

# AGRÁRPIACI JELENTÉSEK

**ÉLŐ ÁLLAT ÉS  
HÚS**

XXVIII. évfolyam • 1. szám • 2025

**ÉLŐ ÁLLAT ÉS HÚS**  
XXVIII. évfolyam • 1. szám • 2025  
2025. január 21.

Megjelenik kéthetente

**Felelős szerkesztő**  
Dr. Stummer Ildikó

**Szerző**  
Tubáné Elek Réka  
elek.reka@aki.gov.hu



1093 Budapest, Zsil utca 3–5.  
Telefon: +36 1 217 1011  
www.aki.gov.hu  
aki@aki.gov.hu

A kiadvány az Agrárközgazdasági Intézet  
által üzemeltetett Piaci Árinformációs Rendszer  
adatai alapján készül.



Friss adatokért kérjük látogasson el a  
[PÁIR lekérdezhető adatok](#) felületre.

ISSN 1418 2130

A kiadványokkal kapcsolatban részletes  
felvilágosítást ad:  
Publikációs Csoport – publikacio@aki.gov.hu

## Tartalomjegyzék

Összefoglaló	3
Summary	3
Piaci jelentés	4
Világ	4
Európai Unió	4
Magyarország	4
Ábrák, táblázatok	5
Sertés	5
Szarvasmarha	13
Bárány	18
Nemzetközi előrevetítések	21



# Összefoglaló

Az AKI PÁIR adatai szerint a hazai termelésű vágósertés termelői ára áfa és szállítási költség nélkül 772 forint/kilogramm hasított meleg súly volt 2024 decemberében, 10 százalékkal csökkent az egy évvel korábbi átlagárhoz képest.

## Summary

According to AKI PÁIR, the producer price of domestically produced slaughter pigs (excluding VAT and transport costs) was HUF 772 per kilogram carcass weight in December 2024, which was 10 per cent decrease compared to the average price in December 2023.

# Piaci jelentés

## Világ

Az Amerikai Egyesült Államok agrárminisztériumának (*USDA*) legfrissebb elemzése szerint az USA sertéshústermelésében nem várható számottevő változás 2025 első negyedévében a 2024. január–márciusban előállított mennyiséghez képest. Az *USDA* szakértői a hízósertés termelői árának 11 százalékos emelkedésére számítanak a vizsgált összehasonlításban. A belső fogyasztás csaknem 1 százalékkal mérséklődhet, míg a sertéshús-értékesítés 1,8 százalékkal lehet több a nemzetközi piacon a megfigyelt időszakban. Az USA élősertés-importjában 1,5 százalékos, a sertéshús-behozatalában 2,7 százalékos csökkenés várható a jelzett időszakban. Az *USDA* adatai szerint az USA sertéshústermelése 2 százalékkal nőtt 2024 január–novemberében a 2023. január–novemberi volumenhez képest. A vágások száma 1,5 százalékkal emelkedett, ugyanakkor a vágóhidakra kerülő sertések élősúlya nem változott számottevően a megfigyelt időszakban. Az Egyesült Államokban a sertés ára 1,85 dollár (USD)/kilogramm hasított hideg súly volt 2024 decemberében, ami 25 százalékos emelkedést jelentett az egy évvel korábbihoz képest.

Brazíliában a sertés ára (12,68 brazil reál/kilogramm hasított hideg súly) 25,5 százalékkal emelkedett 2024 decemberében az előző év azonos hónapjához képest. A brazíliai sertés- és baromfitenyésztők szövetségének (*ABPA*) adatai szerint Brazília sertéshúskivitele 10 százalékkal 1,352 millió tonnára nőtt 2024-ben a 2023. évi mennyiséghez képest. A sertéshúsexport fő célországai a Fülöp-szigetek, Kína, Chile, Hongkong és Japán voltak.

## Európai Unió

Az Európai Unióban az „E” kereskedelmi osztályba tartozó sertés vágóhídi belépési ára 1,93 euró/kilogramm hasított hideg súly volt 2024 decemberében, 9 százalékkal csökkent egy év alatt. Az uniós sertéspiac szempontjából meghatározó vállalatok és vágóhidak sertésárai 2025 3. hetében átlagosan 14,5 százalékkal maradtak el az előző év azonos hetének átlagárától. A németországi szerződéses ár és a Tönnies felvásárlási ára egyaránt 1,72 euró/kilogramm hasított súly volt a megfigyelt héten. A Vion 1,63, a Tican 1,42 és a Danish Crown 1,39 euró/kilogramm hasított súly áron vásárolta a sertéseket a 3. héten.

## Magyarország

A KSH adatai szerint Magyarország élősertés-kivitele 11,9 százalékkal 29,8 ezer tonnára nőtt 2024 január–októberében a 2023. január–októberi mennyiséghez viszonyítva. A legfőbb partnerek Románia, Ausztria, Szerbia és Albánia voltak. Az élősertés-behozatal 5 százalékkal 58,2 ezer tonnára csökkent, a legnagyobb beszállítónak Szlovákia, Horvátország, Németország és Csehország számított. A nemzetközi piacon értékesített sertéshús mennyisége 14,4 százalékkal emelkedett (138,9 ezer tonna), értéke 11,1 százalékkal nőtt a megfigyelt időszakban. A legtöbb sertéshúst Romániába, Olaszországba, Horvátországba, Szlovákiába és Bulgáriába szállították. A sertéshúsimport volumene 7,2 százalékkal (125,9 ezer tonna), értéke 7,8 százalékkal növekedett 2024 január–októberében 2023 azonos időszakához képest. A sertéshús több mint kétharmada Németországból, Spanyolországból, Lengyelországból és Hollandiából származott.

Az AKI PÁIR adatai szerint a hazai termelésű vágósertés termelői ára áfa és szállítási költség nélkül 772 forint/kilogramm hasított meleg súly volt 2024 decemberében, 10 százalékkal csökkent az egy évvel korábbi átlagárhoz képest.

# Ábrák, táblázatok

## Sertés

1. táblázat: **A vágósertés termelői ára<sup>a)</sup> Magyarországon**

Megnevezés	Minőségi kategória	Mértékegység	2024. 2. hét	2025. 1. hét	2025. 2. hét	2025. 2. hét/ 2024. 2. hét (százalék)	2025. 2. hét/ 2025. 1. hét (százalék)
Vágósertés, hazai termelésből	E	darab	22 359	17 306	23 976	107,23	138,54
		HUF/kg hasított meleg súly	816,55	750,48	756,84	92,69	100,85
	Valamennyi kategória <sup>b)</sup>	darab	51 820	38 596	60 198	116,17	155,97
		HUF/kg hasított meleg súly	817,86	756,35	761,80	93,15	100,72

<sup>a)</sup> Az ár nem tartalmazza a szállítási költséget.

<sup>b)</sup> S-P, Nem minősített, M1.

Forrás: AKI PÁIR

2. táblázat: **A vágósertés vágóhídi belépési ára<sup>a)</sup> Magyarországon**

Megnevezés	Mértékegység	2024. 2. hét	2025. 1. hét	2025. 2. hét	2025. 2. hét/ 2024. 2. hét (százalék)	2025. 2. hét/ 2025. 1. hét (százalék)
Vágósertés, hazai termelésből származó	darab	51 820	38 596	60 198	116,17	155,97
	HUF/kg hasított meleg súly	829,87	770,51	775,96	93,50	100,71
Vágósertés, importból származó	darab	9 686	...	6 834	70,56	...
	HUF/kg hasított meleg súly	818,29	...	753,85	92,12	...

... = Adatvédelmi korlátok miatt nem közölhető adat.

<sup>a)</sup> A sertések termelői ára a vágóhíd kapujában, amely tartalmazza a szállítási költséget is.

Forrás: AKI PÁIR

3. táblázat: **A hizósertéstáp értékesítési ára Magyarországon**

Megnevezés	Mértékegység	2023. december	2024. november	2024. december	2024. december/ 2023. december (százalék)	2024. december/ 2024. november (százalék)
Hízósertéstáp I.	tonna	2 426	2 745	2 651	109,28	96,56
	HUF/tonna	124 533	125 852	128 136	102,89	101,82
Hízósertéstáp II.	tonna	6 835	7 199	7 146	104,55	99,25
	HUF/tonna	121 140	114 504	115 268	95,15	100,67
Hízósertéstáp III.	tonna	...	350,93	...	...	...
	HUF/tonna	...	113 315	...	...	...

... = Adatvédelmi korlátok miatt nem közölhető adat.

Forrás: AKI PÁIR

4. táblázat: **A nyers sertéshúsok feldolgozó értékesítési ára Magyarországon**

Megnevezés	Mértékegység	2024. 2. hét	2025. 1. hét	2025. 2. hét	2025. 2. hét/ 2024. 2. hét (százalék)	2025. 2. hét/ 2025. 1. hét (százalék)
Csontos sertéshús, lehúzott, félben (fej, láb és farok nélkül)	tonna	284,51	166,44	202,97	71,34	121,95
	HUF/kg	1 168,82	1 142,89	1 187,94	101,64	103,94
Szalonnás és bőrös sertéshús, félben (fejvel, lábbal, farokkal)	tonna	506,60	361,74	437,40	86,34	120,91
	HUF/kg	991,64	911,14	907,91	91,56	99,65
Sertéskaraj, csonttal, szűzpecsenye nélkül	tonna	5,29	2,71	21,38	403,82	789,22
	HUF/kg	1 374,54	1 337,03	1 324,43	96,35	99,06
Sertéscomb, csont nélkül	tonna	323,49	214,65	443,94	137,23	206,83
	HUF/kg	1 563,74	1 518,46	1 401,46	89,62	92,29
Sertésstarja, csonttal	tonna	22,33	12,64	18,16	81,35	143,68
	HUF/kg	1 769,93	1 740,09	1 716,88	97,00	98,67
Sertéslapocka	tonna	175,81	148,78	171,31	97,44	115,14
	HUF/kg	1 373,50	1 422,87	1 375,65	100,16	96,68
Sertésoldalas	tonna	25,97	29,67	43,51	167,54	146,66
	HUF/kg	1 750,13	1 859,01	1 736,57	99,22	93,41
Sertésdagadó	tonna	179,80	1,34	4,11	2,29	307,70
	HUF/kg	1 497,25	1 454,92	1 271,16	84,90	87,37
Más sertéshús csonttal	tonna	374,50	298,86	270,07	72,12	90,37
	HUF/kg	858,41	1 344,29	830,31	96,73	61,77
Más sertéshús csont nélkül	tonna	778,36	274,45	925,36	118,89	337,17
	HUF/kg	1 083,95	1 614,51	867,54	80,03	53,73
Darált sertéshús	tonna	...	161,75	211,96	...	131,05
	HUF/kg	...	1 805,77	1 758,17	...	97,36

... = Adatvédelmi korlátok miatt nem közölhető adat.

Forrás: AKI PÁIR

5. táblázat: **A nyers sertéshúsok (friss) és a darálthús (friss) kiskereskedelmi beszerzési ára Magyarországon**

Megnevezés	Kiszereelés	Mértékegység	2024. 2. hét	2025. 1. hét	2025. 2. hét	2025. 2. hét/ 2024. 2. hét (százalék)	2025. 2. hét/ 2025. 1. hét (százalék)
Sertéscomb csont nélkül	lédig	tonna	222,04	116,32	284,04	127,93	244,20
		HUF/kg	1 630,21	1 536,55	1 488,47	91,31	96,87
	tálcás (500 gramm)	tonna	10,03	3,87	5,99	59,68	154,89
		HUF/kg	2 258,68	2 152,48	2 194,47	97,16	101,95
	vákuumos	tonna	161,83	98,12	127,47	78,77	129,92
		HUF/kg	1 669,18	1 659,28	1 614,70	96,74	97,31
Sertéslapocka	lédig	tonna	122,62	142,16	117,47	95,80	82,63
		HUF/kg	1 434,63	1 414,53	1 463,75	102,03	103,48
	tálcás (500 gramm)	tonna	2,84	2,32	3,26	114,59	140,47
		HUF/kg	2 109,58	2 008,01	1 980,54	93,88	98,63
	vákuumos	tonna	59,68	72,65	74,27	124,44	102,22
		HUF/kg	1 484,95	1 508,28	1 548,85	104,30	102,69
Sertéskaraj csonttal, szűzpecsenye nélkül	lédig	tonna	8,31	5,56	6,06	72,99	109,07
		HUF/kg	1 484,65	1 380,90	1 323,36	89,14	95,83
	tálcás (500 gramm)	tonna	...	...	...	...	...
		HUF/kg	...	...	...	...	...
	vákuumos	tonna	6,39	3,76	5,80	90,73	154,09
		HUF/kg	1 816,74	1 890,32	1 872,04	103,04	99,03
Sertésstarja csonttal	lédig	tonna	12,56	11,07	11,45	91,16	103,46
		HUF/kg	1 626,83	1 714,86	1 653,95	101,67	96,45
	tálcás (500 gramm)	tonna	1,97	...	5,77	293,52	...
		HUF/kg	1 853,71	...	1 918,60	103,50	...
	vákuumos	tonna	5,90	3,29	3,68	62,37	111,89
		HUF/kg	1 818,52	1 940,20	1 888,16	103,83	97,32
Sertésoldalas	lédig	tonna	15,02	13,15	34,04	226,64	258,94
		HUF/kg	1 662,28	1 715,77	1 722,89	103,65	100,41
	tálcás (500 gramm)	tonna	...	...	...	...	...
		HUF/kg	...	...	...	...	...
	vákuumos	tonna	13,34	24,88	16,99	127,36	68,27
		HUF/kg	1 924,05	1 861,21	1 852,94	96,30	99,56
Sertésdagadó	lédig	tonna	2,46	1,74	2,04	83,23	117,85
		HUF/kg	1 484,73	1 529,00	1 500,30	101,05	98,12
	tálcás (500 gramm)	tonna	...	...	...	...	...
		HUF/kg	...	...	...	...	...
	vákuumos	tonna	0,36	0,34	0,40	112,09	116,89
		HUF/kg	1 635,54	1 765,80	1 654,28	101,15	93,68
Sertés darálthús	tonna	212,68	187,38	247,05	116,16	131,84	
	HUF/kg	1 575,01	1 680,38	1 636,00	103,87	97,36	

... = Adatvédelmi korlátok miatt nem közölhető adat.

Forrás: AKI PÁIR

6. táblázat: **A vágósertés („E” minőségi kategória) vágóhídi belépési ára<sup>a)</sup> az Európai Unióban**

EUR/100 kg hasított hideg súly

	2024. 2. hét	2025. 1. hét	2025. 2. hét	2025. 2. hét/ 2024. 2. hét (százalék)	2025. 2. hét/ 2025. 1. hét (százalék)
Magyarország	223,27	189,08	189,41	84,84	100,18
Belgium	201,91	182,73	187,45	92,84	102,58
Bulgária	256,77	253,63	254,88	99,26	100,50
Csehország	212,77	195,02	194,99	91,65	99,98
Dánia	193,35	167,71	166,35	86,04	99,19
Németország	220,67	201,71	195,53	88,61	96,94
Észtország	–	192,69	191,00	–	99,12
Görögország	236,60	–	–	–	–
Spanyolország	198,82	194,63	194,66	97,91	100,02
Franciaország	191,00	185,00	185,00	96,86	100,00
Horvátország	217,87	189,88	185,37	85,08	97,62
Írország	194,83	202,84	202,67	104,02	99,92
Olaszország	–	–	–	–	–
Ciprus	253,81	253,89	254,14	100,13	100,10
Lettország	238,72	205,31	206,79	86,62	100,72
Litvánia	224,29	200,88	202,05	90,08	100,58
Luxemburg	–	–	–	–	–
Málta	225,91	–	–	–	–
Hollandia	177,63	158,10	151,55	85,32	95,86
Ausztria	224,16	207,85	201,96	90,10	97,17
Lengyelország	211,63	–	–	–	–
Portugália	217,96	211,02	211,02	96,82	100,00
Románia	247,47	202,47	199,99	80,82	98,77
Szlovénia	221,92	201,65	198,03	89,23	98,20
Szlovákia	226,84	199,14	211,80	93,37	106,36
Finnország	218,87	211,77	211,31	96,55	99,78
Svédország	230,48	241,55	238,70	103,57	98,82
<b>EU</b>	<b>208,16</b>	<b>190,92</b>	<b>188,33</b>	<b>90,47</b>	<b>98,64</b>

<sup>a)</sup> Az ár tartalmazza a szállítási költséget is.  
Forrás: Európai Bizottság

7. táblázat: **A vágósertés termelői ára az EU néhány tagországában**

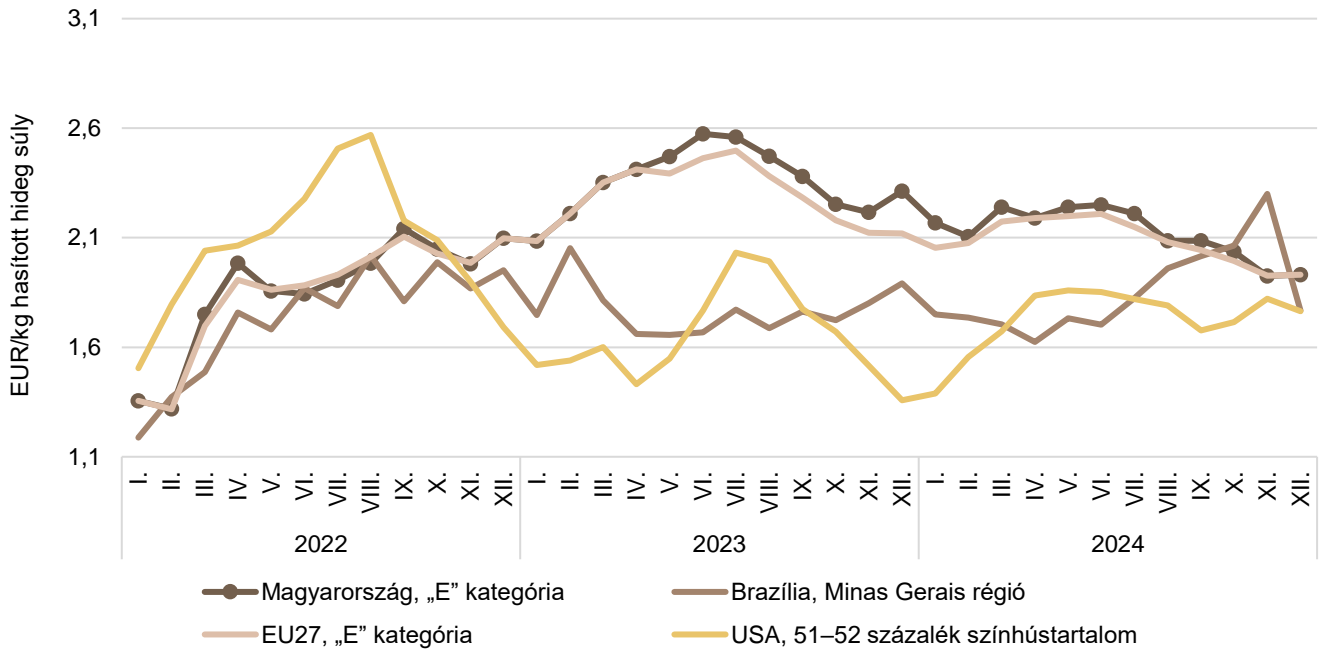
EUR/kg hasított súly

	2024. 51. hét	2024. 52. hét	2025. 1. hét	2025. 2. hét	2025. 3. hét
Vion (Hollandia)	1,78	1,75	1,75	1,68	1,63
Compezo (Hollandia)	1,65	1,65	1,65	1,59	1,54
Németország (szerződéses ár)	1,92	1,92	1,92	1,82	1,72
Tönnies (Németország)	1,92	1,92	1,92	1,82	1,72
West Fleisch (Németország)	1,93	1,93	–	–	–
Danish Crown (Dánia)	1,42	1,39	1,39	1,39	1,39
Tican (Dánia)	1,45	1,42	1,42	1,42	1,42

Forrás: Schuttert, Danish Crown, Tican, MPB

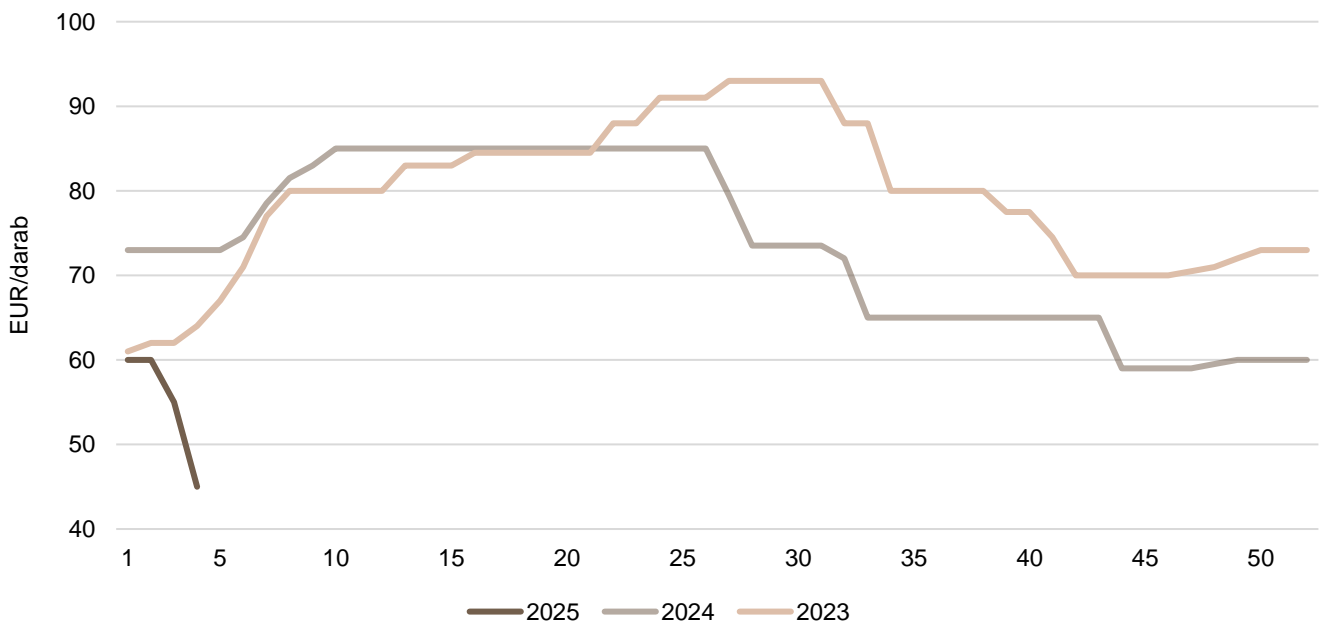


1. ábra: **A sertés havi világsi árá (2022–2024)**



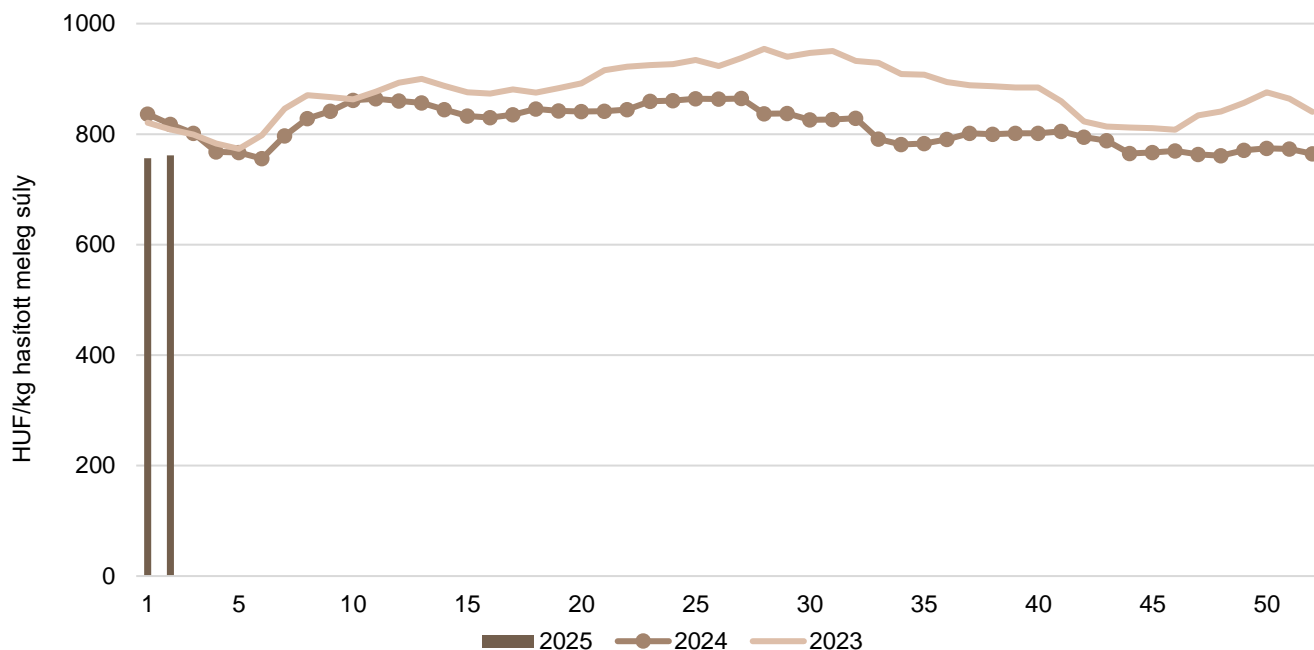
Forrás: USDA, Európai Bizottság, MPB, AKI PÁIR

2. ábra: **A malac ára (Nord–West, 25 kg) Németországban (2022–2024)**



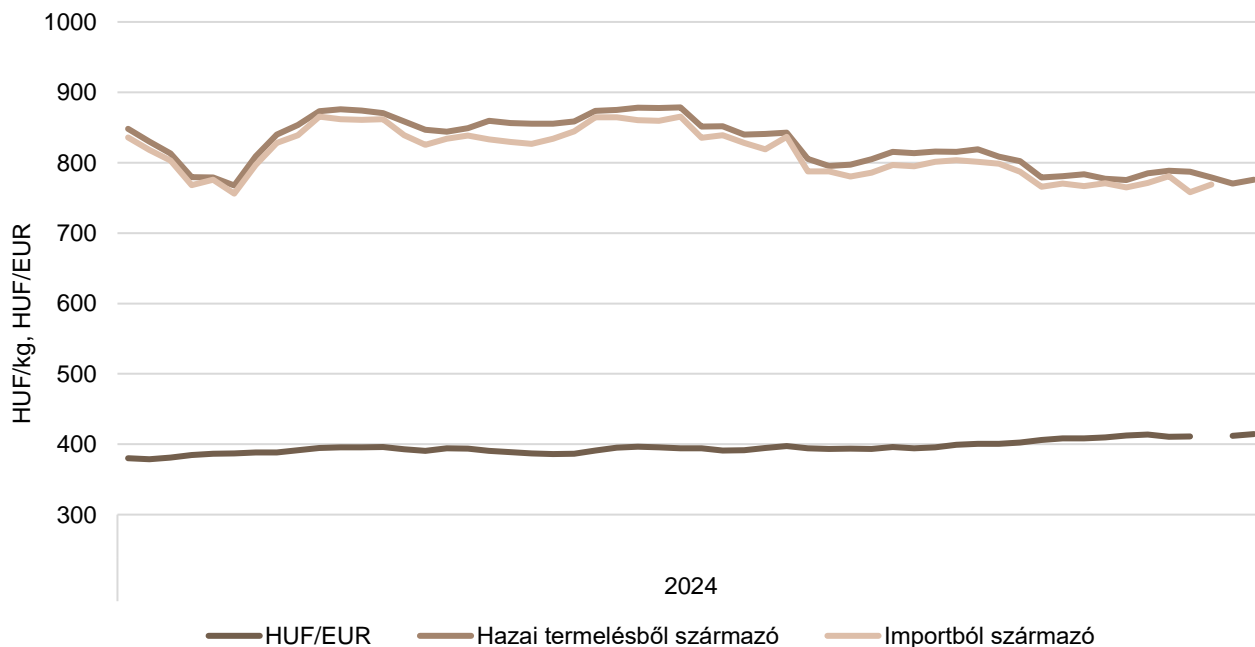
Forrás: VAEX

3. ábra: **A hazai termelésből származó vágósertés<sup>a)</sup> heti termelői ára Magyarországon (2022–2024)**

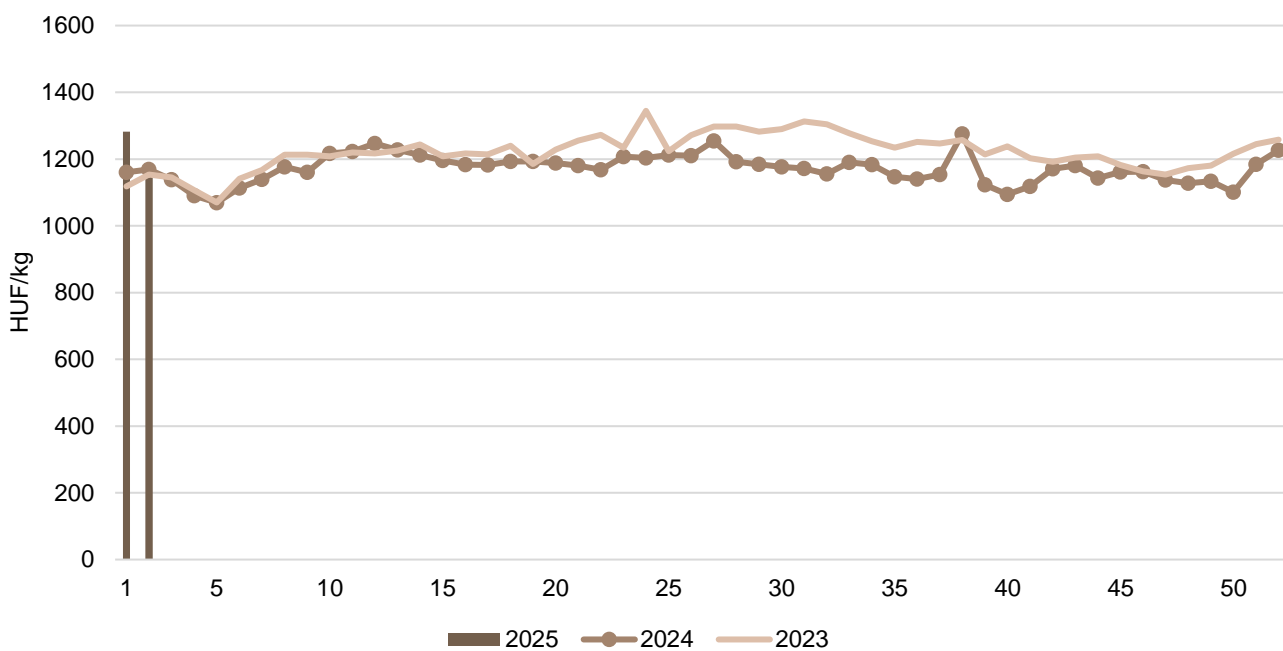


<sup>a)</sup> S-P, Nem minősített, M1.  
 Forrás: AKI PÁIR

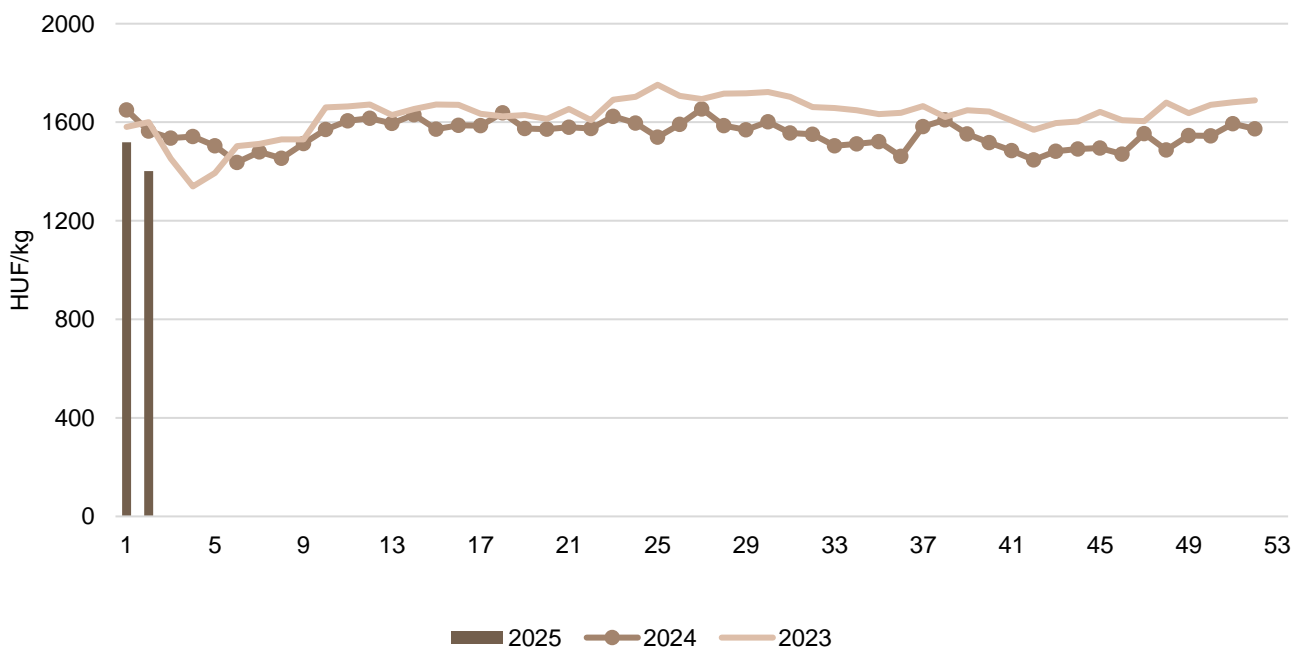
4. ábra: **A vágósertés heti vágóhídi belépési ára Magyarországon (2023–2024)**



Forrás: AKI PÁIR, MNB

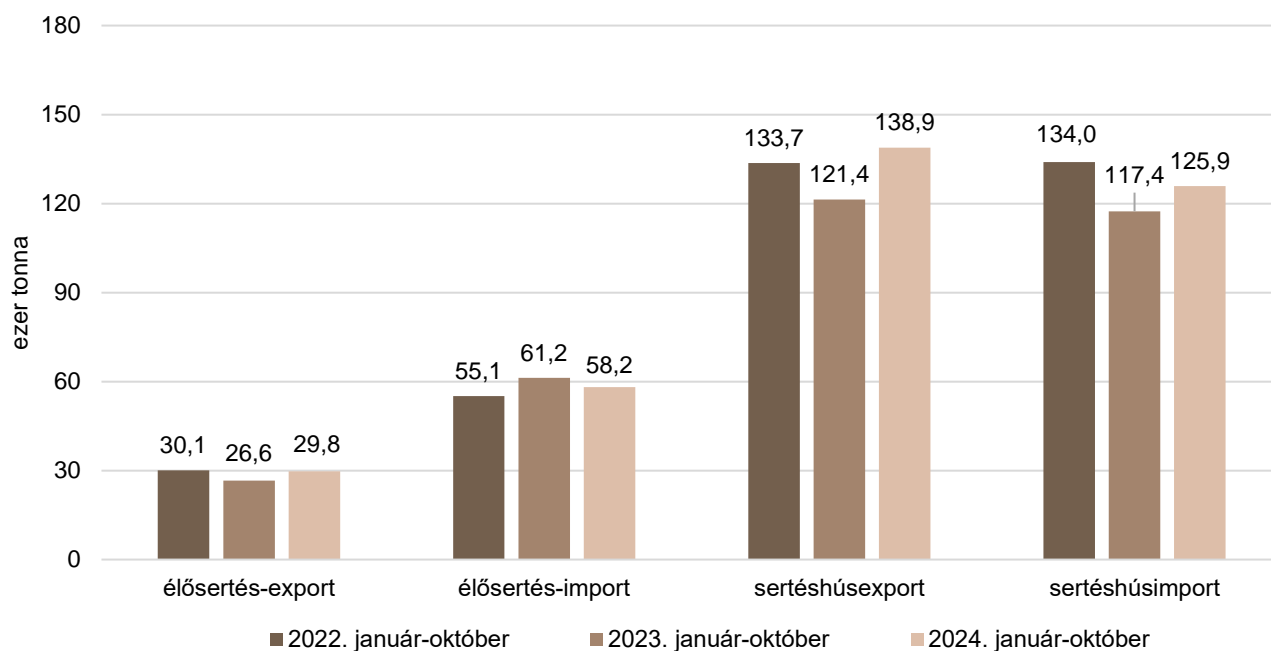
5. ábra: **A csontos sertéshús, lehúzott, félben heti értékesítési ára Magyarországon (2022–2024)**

Forrás: AKI PÁIR

6. ábra: **A sertéscomb heti értékesítési ára Magyarországon (2022–2024)**

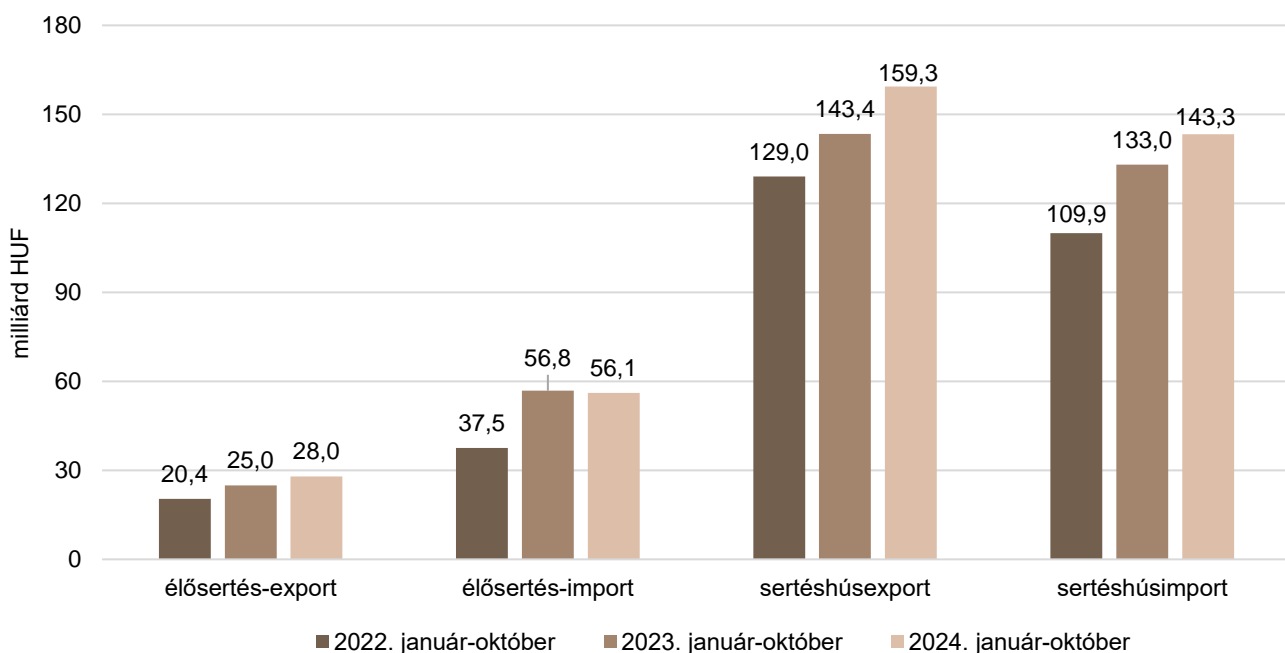
Forrás: AKI PÁIR

7. ábra: **Az élő sertés és a sertéshús külkereskedelmének mennyisége Magyarországon**



Forrás: KSH

8. ábra: **Az élő sertés és a sertéshús külkereskedelmének értéke Magyarországon**



Forrás: KSH

## Szarvasmarha

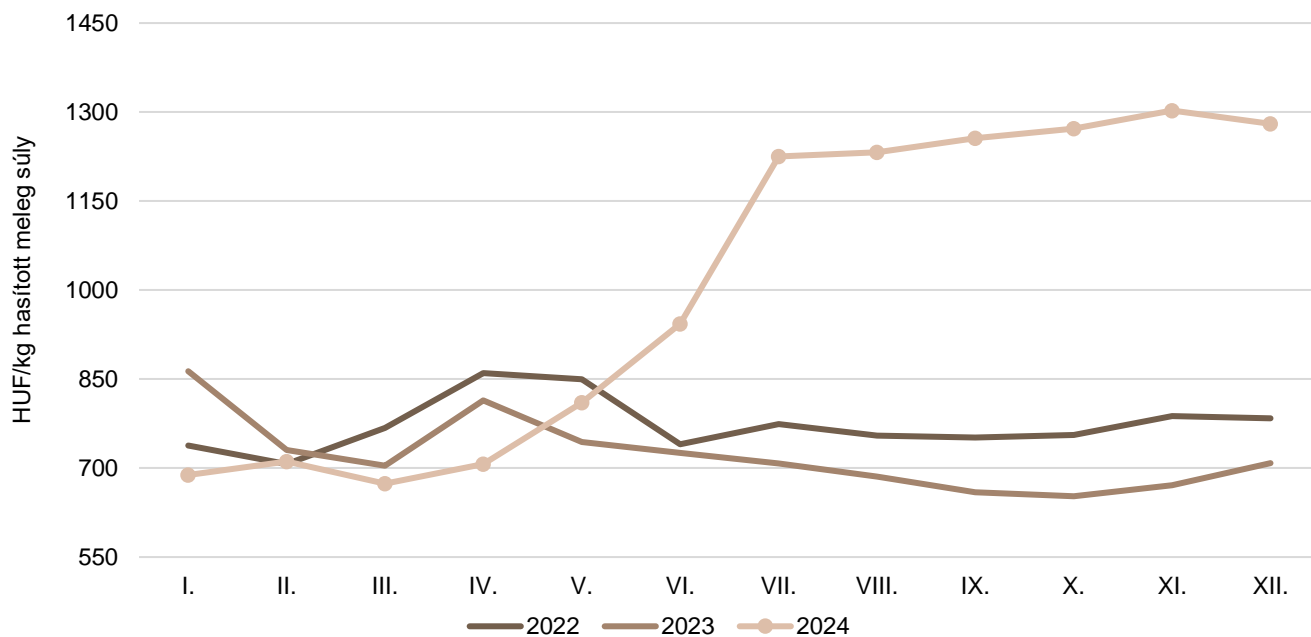
8. táblázat: **A vágómarha termelői ára Magyarországon**

Megnevezés	Minőségi kategória	Mértékegység	2024. 2. hét	2025. 1. hét	2025. 2. hét	2025. 2. hét/ 2024. 2. hét (százalék)	2025. 2. hét/ 2025. 1. hét (százalék)
Fiatal bika	E–P	darab	76	62	107	140,79	172,58
		HUF/kg hasított meleg súly	762,20	1 578,83	1 713,35	224,79	108,52
Vágótehén	E–P	darab	497	498,00	625,00	125,75	125,50
		HUF/kg hasított meleg súly	614,81	1 210,78	1 250,17	203,34	103,25
Vágóüsző	E–P	darab	...	78	93	...	119,23
		HUF/kg hasított meleg súly	...	1 210,02	1 176,82	...	97,26
Vágómarha összesen	E–P	darab	628	662	835	132,96	126,13
		HUF/kg hasított meleg súly	634,96	1 232,20	1 302,59	205,15	105,71

... = Adatvédelmi korlátok miatt nem közölhető adat.

Forrás: AKI PÁIR

9. ábra: **A vágómarha havi termelői ára Magyarországon (2022–2024)**



Forrás: AKI PÁIR

9. táblázat: **A fiatal bika („R3” minőségi kategória) vágóhídi belépési ára<sup>a)</sup> az Európai Unióban**

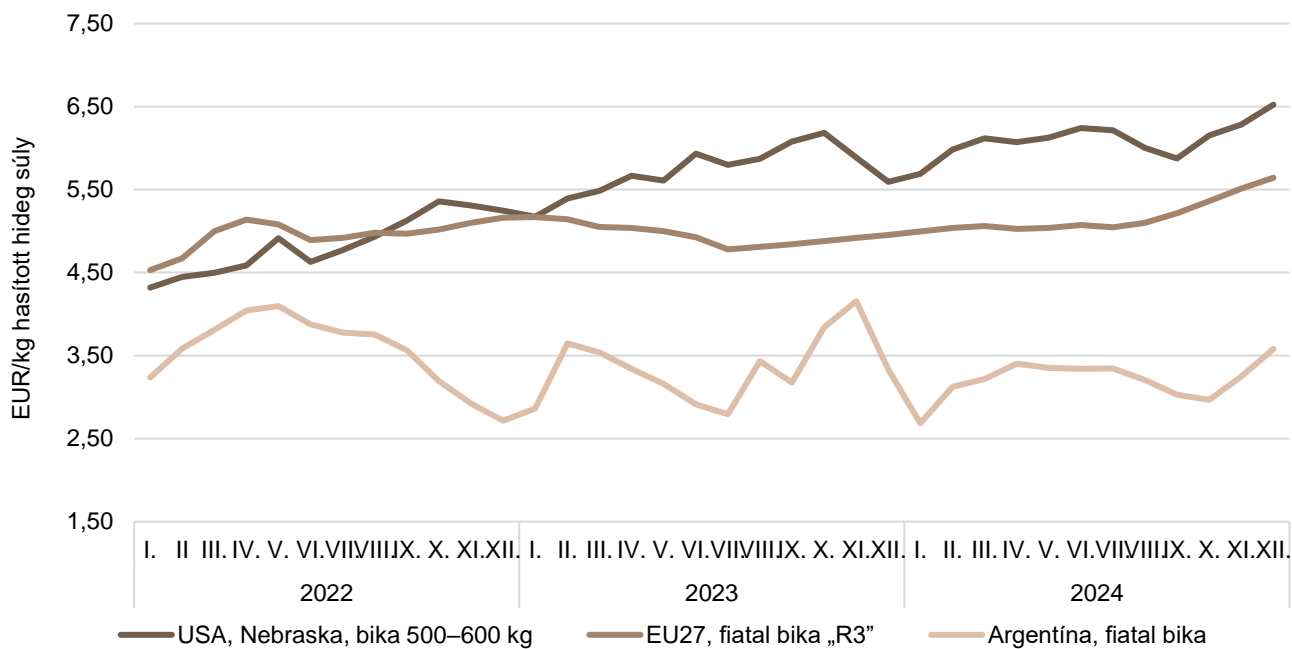
EUR/100 kg hasított hideg súly

	2024. 2. hét	2025. 1. hét	2025. 2. hét	2025. 2. hét/ 2024. 2. hét (százalék)	2025. 2. hét/ 2025. 1. hét (százalék)
Magyarország	–	–	–	–	–
Belgium	402,00	454,06	439,00	109,20	96,68
Bulgária	587,99	536,97	442,73	75,29	82,45
Csehország	454,83	449,60	–	–	–
Dánia	419,95	415,62	454,82	108,30	109,43
Németország	488,06	488,06	592,41	121,38	121,38
Észtország	–	–	–	–	–
Görögország	–	–	474,31	–	–
Spanyolország	503,85	504,36	617,56	122,57	122,44
Franciaország	525,00	524,00	569,00	108,38	108,59
Horvátország	516,27	514,87	529,67	102,60	102,87
Írország	496,78	490,61	567,08	114,15	115,59
Olaszország	411,78	530,54	508,99	123,61	95,94
Ciprus	–	–	–	–	–
Lettország	–	302,57	450,15	–	148,78
Litvánia	393,11	377,06	473,01	120,33	125,45
Luxemburg	–	–	–	–	–
Málta	–	–	–	–	–
Hollandia	456,00	481,00	415,00	91,01	86,28
Ausztria	501,92	501,72	547,28	109,04	109,08
Lengyelország	483,70	483,54	540,76	111,80	111,83
Portugália	501,24	485,49	577,29	115,17	118,91
Románia	449,47	487,58	449,20	99,94	92,13
Szlovénia	493,18	491,56	540,66	109,63	109,99
Szlovákia	451,43	453,03	470,48	104,22	103,85
Finnország	496,60	502,23	490,64	98,80	97,69
Svédország	524,29	526,98	549,78	104,86	104,33
EU	498,67	499,12	569,86	114,28	114,17

<sup>a)</sup> Az ár tartalmazza a szállítási költséget is.

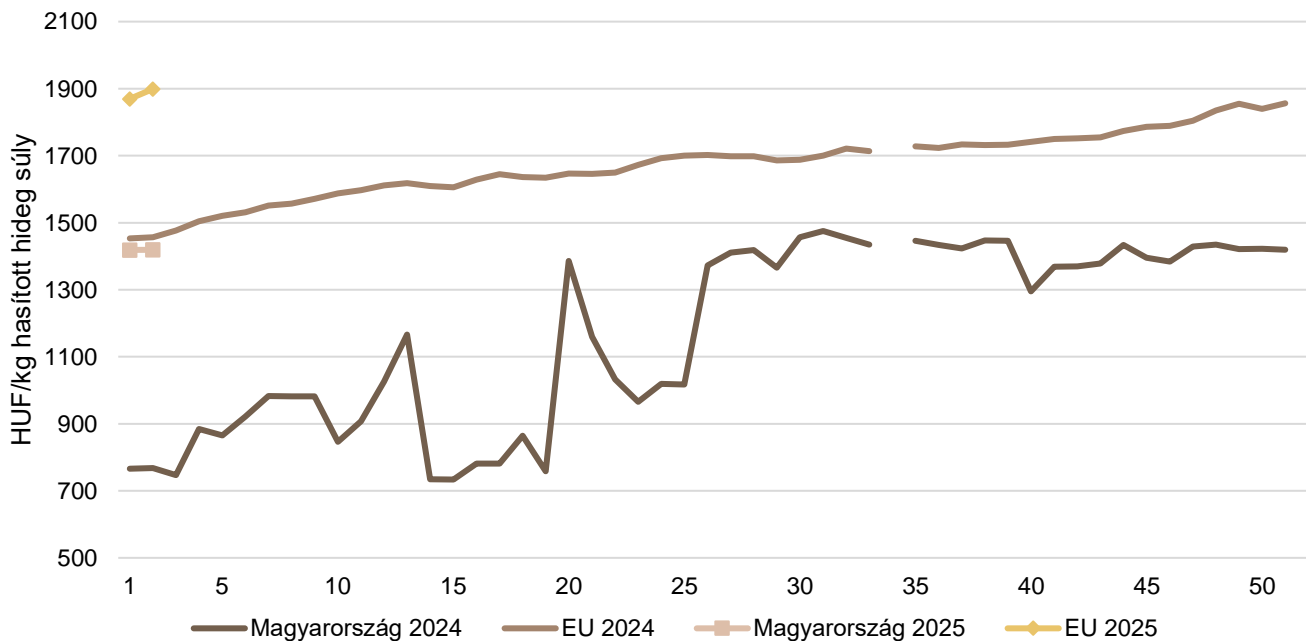
Forrás: Európai Bizottság

10. ábra: **A szarvasmarha havi világpiaci ára (2022–2024)**



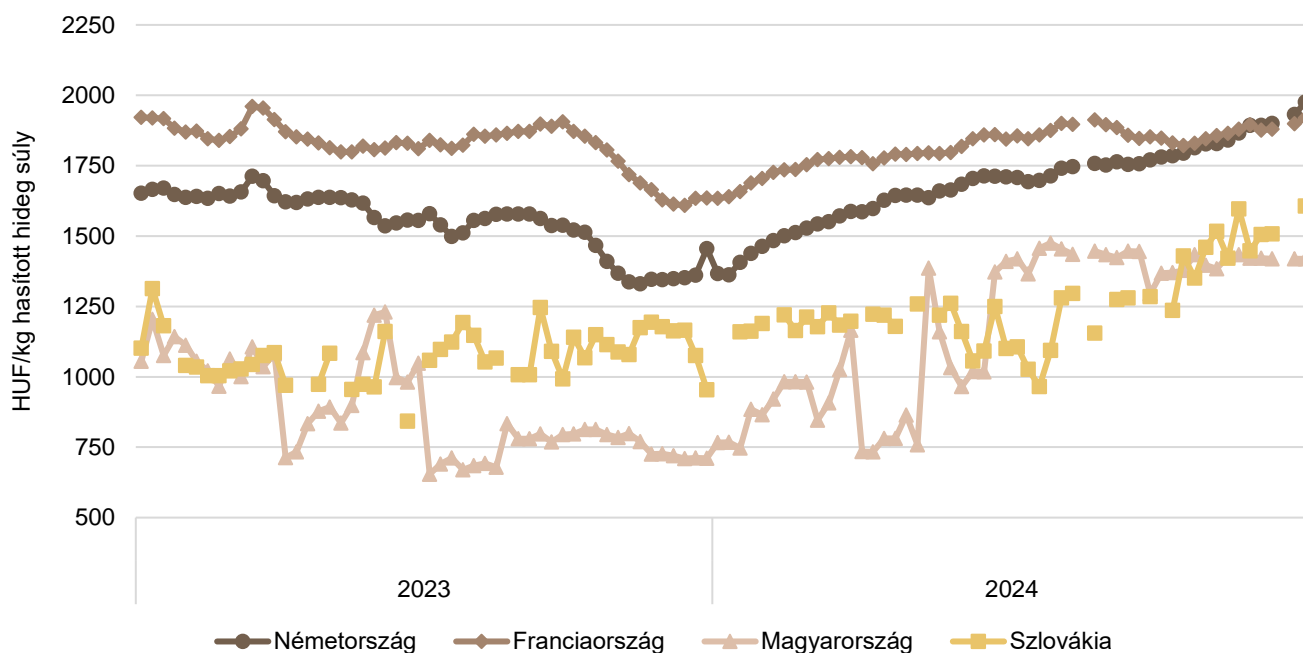
Forrás: USDA, Európai Bizottság, Minagri

11. ábra: **A vágótehén „O3” heti vágóhídi belépési ára Magyarországon és az EU-ban (2023–2024)**



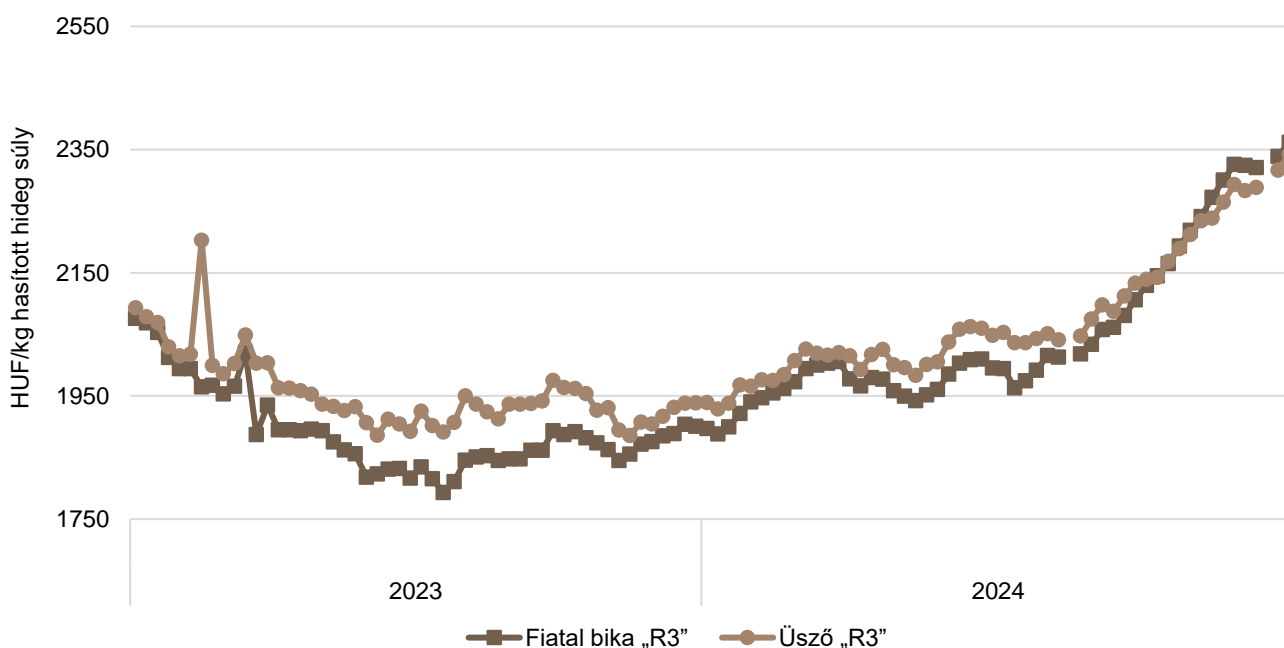
Forrás: Európai Bizottság, AKI PÁIR

12. ábra: A vágótehén „O3” heti vágóhídi belépési ára az EU néhány tagországában (2023–2024)



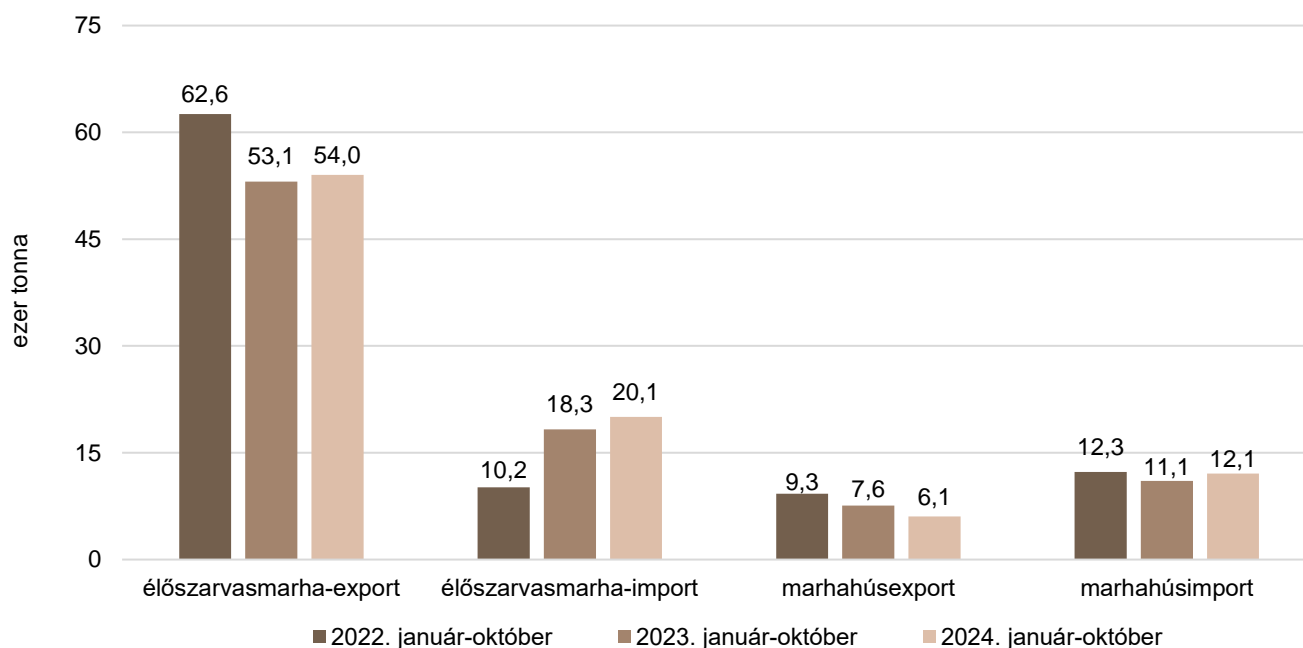
Forrás: Európai Bizottság

13. ábra: A fiatal bika „R3” és az üsző „R3” heti vágóhídi belépési ára az EU-ban (2023–2024)

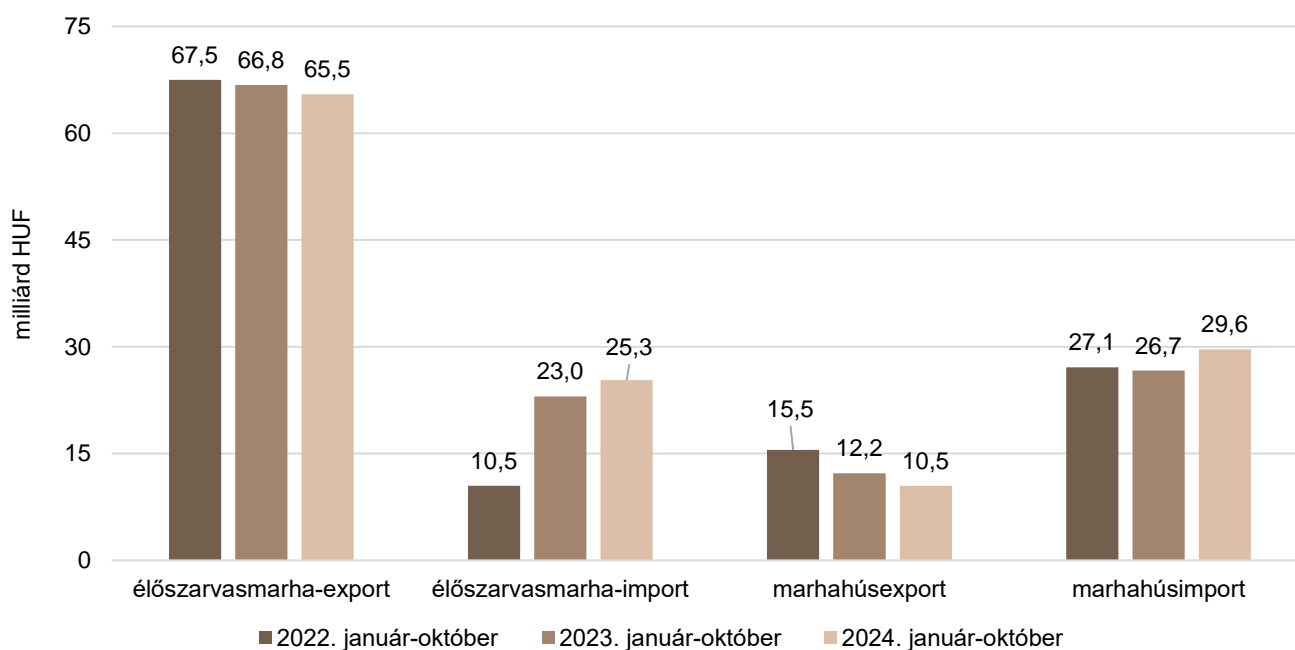


Forrás: Európai Bizottság



14. ábra: **Az élő szarvasmarha és a marhahús külkereskedelmének mennyisége Magyarországon**

Forrás: KSH

15. ábra: **Az élő szarvasmarha és a marhahús külkereskedelmének értéke Magyarországon**

Forrás: KSH

## Bárány

10. táblázat: **A vágóbárány termelői ára Magyarországon**

Megnevezés	Mértékegység	2024. 2. hét	2025. 1. hét	2025. 2. hét	2025. 2. hét/ 2024. 2. hét (százalék)	2025. 2. hét/ 2025. 1. hét (százalék)
Könnyű bárány	darab	...	...	...	...	...
	HUF/kg élősúly	...	...	...	...	...
ebből 20–24 kg között	darab	...	...	...	...	...
	HUF/kg élősúly	...	...	...	...	...
Nehéz bárány	darab	1 499	...	1 499	100,00	...
	HUF/kg élősúly	1 774,79	...	2 320,38	130,74	...
Vágóbárány összesen	darab	4 033	...	2 082	51,62	...
	HUF/kg élősúly	1 835,28	...	2 348,41	127,96	...

... = Adatvédelmi korlátok miatt nem közölhető adat.

Forrás: AKI PÁIR

11. táblázat: **A nehéz bárány (13 kg-nál nagyobb vágott súly) ára az Európai Unióban**

EUR/100 kg vágott súly

	2024. 2. hét	2025. 1. hét	2025. 2. hét	2025. 2. hét/ 2024. 2. hét (százalék)	2025. 2. hét/ 2025. 1. hét (százalék)
Magyarország	997,25	–	1 190,48	119,38	–
Belgium	714,50	–	–	–	–
Németország	844,56	–	–	–	–
Spanyolország	811,34	955,02	949,96	117,09	99,47
Franciaország	886,00	1 064,00	1 047,00	118,17	98,40
Horvátország	1 229,61	1 277,30	1 384,99	112,64	108,43
Írország	662,61	862,15	875,46	132,12	101,54
Olaszország	677,00	884,00	870,00	128,51	98,42
Ciprus	878,00	939,00	935,00	106,49	99,57
Lettország	580,97	559,64	611,41	105,24	109,25
Litvánia	523,03	660,62	556,38	106,38	84,22
Hollandia	–	–	–	–	–
Ausztria	665,00	679,00	725,00	109,02	106,77
Portugália	708,67	849,67	821,67	115,95	96,70
Románia	301,64	–	301,56	99,97	–
Finnország	587,59	555,00	555,00	94,45	100,00
Svédország	674,16	678,65	730,92	108,42	107,70
EU	777,99	939,48	930,75	119,63	99,07

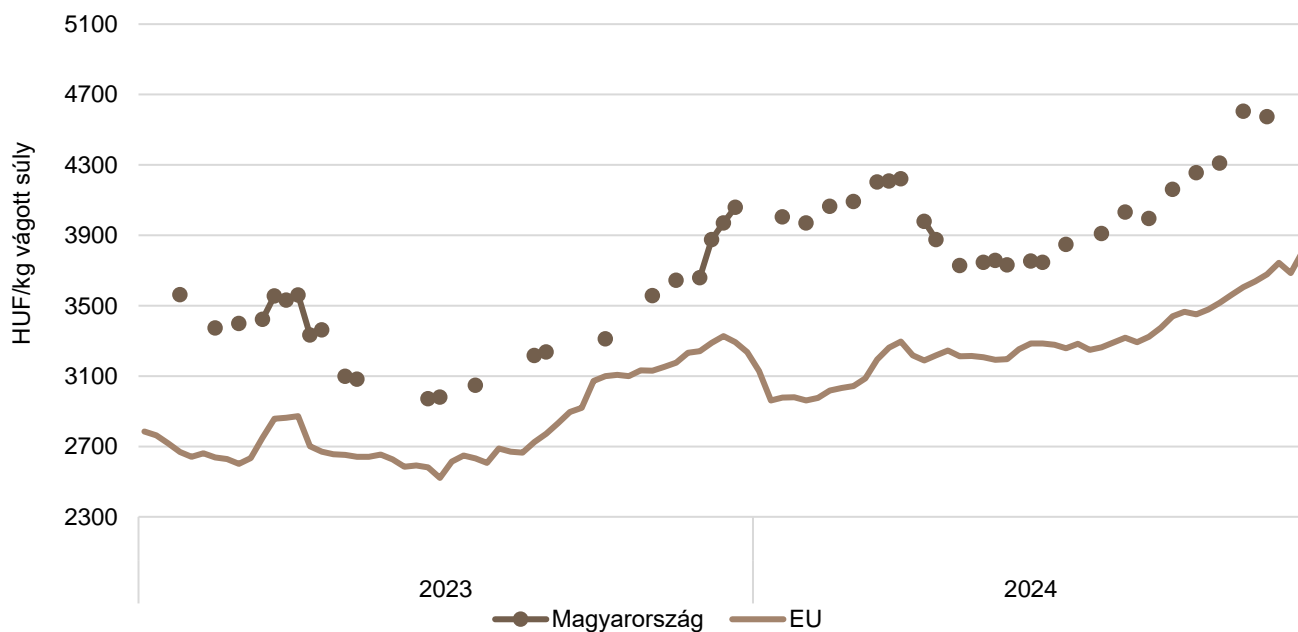
Forrás: Európai Bizottság

12. táblázat: **A könnyű bárány (13 kg-nál kisebb vágott súly) ára az Európai Unióban**

EUR/100 kg vágott súly

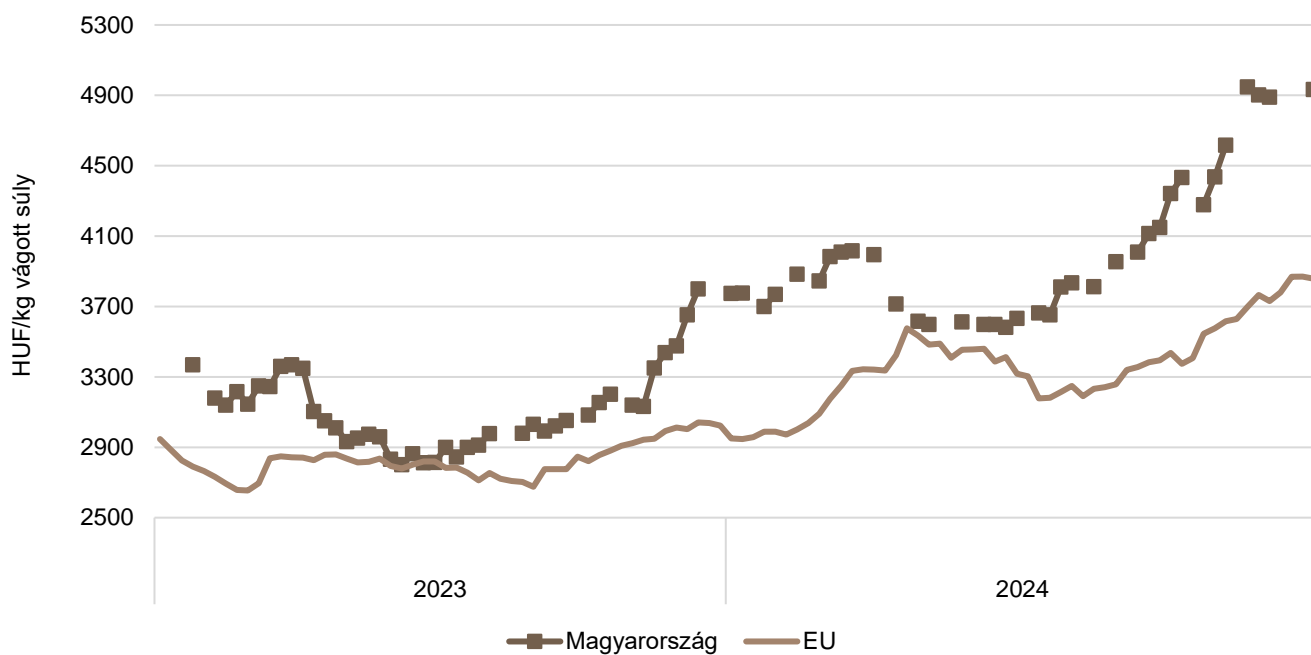
	2024. 2. hét	2025. 1. hét	2025. 2. hét	2025. 2. hét/ 2024. 2. hét (százalék)	2025. 2. hét/ 2025. 1. hét (százalék)
Magyarország	–	–	–	–	–
Bulgária	773,70	–	923,21	119,32	–
Görögország	752,83	–	–	–	–
Spanyolország	828,12	986,40	980,19	118,36	99,37
Horvátország	1 282,89	1 432,85	1 483,13	115,61	103,51
Olaszország	674,00	1 004,00	896,00	132,94	89,24
Portugália	931,96	1 072,82	1 063,93	114,16	99,17
Szlovénia	747,58	700,00	870,94	116,50	124,42
Szlovákia	–	–	–	–	–
EU	782,04	943,03	922,29	117,93	97,80

Forrás: Európai Bizottság

16. ábra: **A könnyű bárány heti termelői ára Magyarországon és az EU-ban (2023–2024)**

Forrás: Európai Bizottság, AKI PÁIR

17. ábra: **A nehéz bárány heti termelői ára Magyarországon és az EU-ban (2023–2024)**



Forrás: Európai Bizottság, AKI PÁIR

## Nemzetközi előrevetítések

13. táblázat: **A világ hústermelése (2020–2024)**

ezer tonna

	2020	2021	2022 <sup>a)</sup>	2023 <sup>b)</sup>	2024 <sup>b)</sup>	2023/2022 (százalék)	2024/2023 (százalék)
<b>Sertéshús</b>							
Kína	36 340	47 500	55 410	57 940	56 750	104,57	97,95
Európai Unió	23 219	23 615	22 277	20 829	21 250	93,50	102,02
USA	12 845	12 560	12 252	12 391	12 684	101,13	102,36
Brazília	4 125	4 365	4 350	4 450	4 495	102,30	101,01
Fülöp-szigetek	1 115	1 000	1 020	1 050	1 040	102,94	99,05
Kanada	2 115	2 101	2 078	2 106	2 085	101,35	99,00
Japán	1 306	1 318	1 293	1 293	1 320	100,00	102,09
Dél-Korea	1 403	1 407	1 419	1 435	1 450	101,13	101,05
Mexikó	1 451	1 484	1 530	1 557	1 590	101,76	102,12
Egyéb	5 600	5 790	5 765	5 701	5 559	98,89	97,51
Összesen	96 060	107 952	114 617	116 301	116 018	101,47	99,76
<b>Marha- és borjúhús</b>							
USA	12 389	12 734	12 890	12 286	12 298	95,31	100,10
Brazília	9 975	9 750	10 350	10 950	11 850	105,80	108,22
Európai Unió	6 903	6 883	6 722	6 461	6 600	96,12	102,15
Kína	6 720	6 980	7 180	7 530	7 800	104,87	103,59
Argentína	3 170	3 000	3 140	3 280	3 100	104,46	94,51
Ausztrália	2 123	1 895	1 878	2 224	2 555	118,42	114,88
Mexikó	2 079	2 129	2 177	2 215	2 260	101,75	102,03
Kanada	1 314	1 385	1 412	1 326	1 315	93,91	99,17
Egyéb	6 801	7 008	6 900	6 855	6 626	99,35	96,66
Összesen	57 620	58 335	59 328	59 961	61 377	101,07	102,36

<sup>a)</sup> Becslés.

<sup>b)</sup> Előrevetítés.

Forrás: USDA

14. táblázat: **Az Európai Unió húspiacának kilátásai rövid távon (2019–2024)**

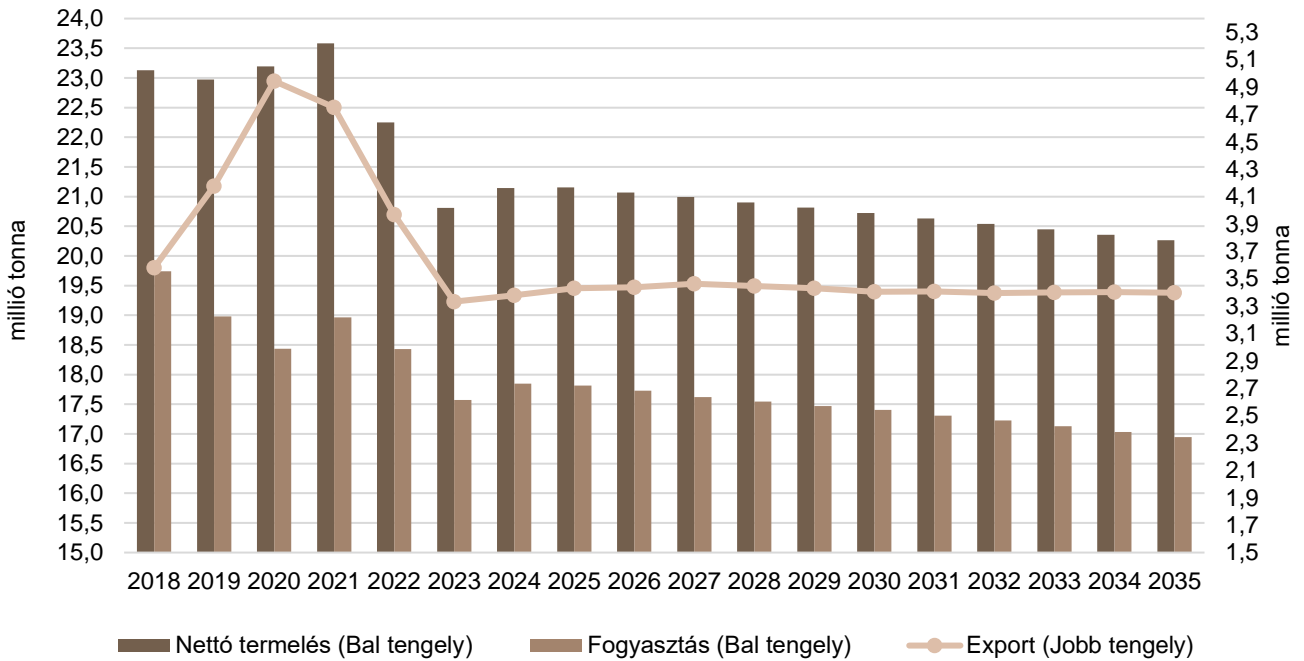
ezer tonna

	2019	2020	2021	2022	2023 <sup>a)</sup>	2024 <sup>b)</sup>	2023/2022 (százalék)	2024/2023 (százalék)
<b>Sertéshús</b>								
Nettó termelés	22 996	23 219	23 615	22 276	20 805	20 731	93,40	99,64
Import	162	159	97	121	108	106	88,88	97,96
Export	4 177	4 944	4 752	3 991	3 011	2 891	75,44	96,00
Fogyasztás	18 981	18 434	18 960	18 406	17 902	17 946	97,26	100,24
Egy főre jutó fogyasztás (kg)	33,1	32,1	33,0	32,0	31,0	31,0	96,88	100,00
Önellátottság (százalék)	121,4	126,1	124,8	121,3	116,5	115,8	96,04	99,40
<b>Marha- és borjúhús</b>								
Nettó termelés	6 964	6 903	6 883	6 722	6 457	6 304	96,05	97,63
Import	387	306	285	328	334	331	101,92	98,95
Export	577	593	567	517	522	537	100,95	103,01
Fogyasztás	6 774	6 617	6 600	6 533	6 259	6 097	95,81	97,41
Egy főre jutó fogyasztás (kg)	10,6	10,3	10,3	10,2	9,7	9,4	95,10	96,91
Önellátottság (százalék)	106,2	107,8	107,6	105,9	106,6	106,9	100,66	100,28
<b>Juh- és kecskehús</b>								
Nettó termelés	592	576	585	582	553	526	95,04	95,07
Import	162	154	126	155	159	163	102,26	102,52
Export	57	58	47	44	38	38	87,02	98,17
Fogyasztás	697	671	665	693	674	651	97,16	96,66
Egy főre jutó fogyasztás (kg)	1,4	1,3	1,3	1,4	1,3	1,3	92,86	100,00
Önellátottság (százalék)	93,1	94,2	95,5	91,2	90,1	89,2	98,79	99,00

<sup>a)</sup> Becslés.<sup>b)</sup> Előrevetítés.

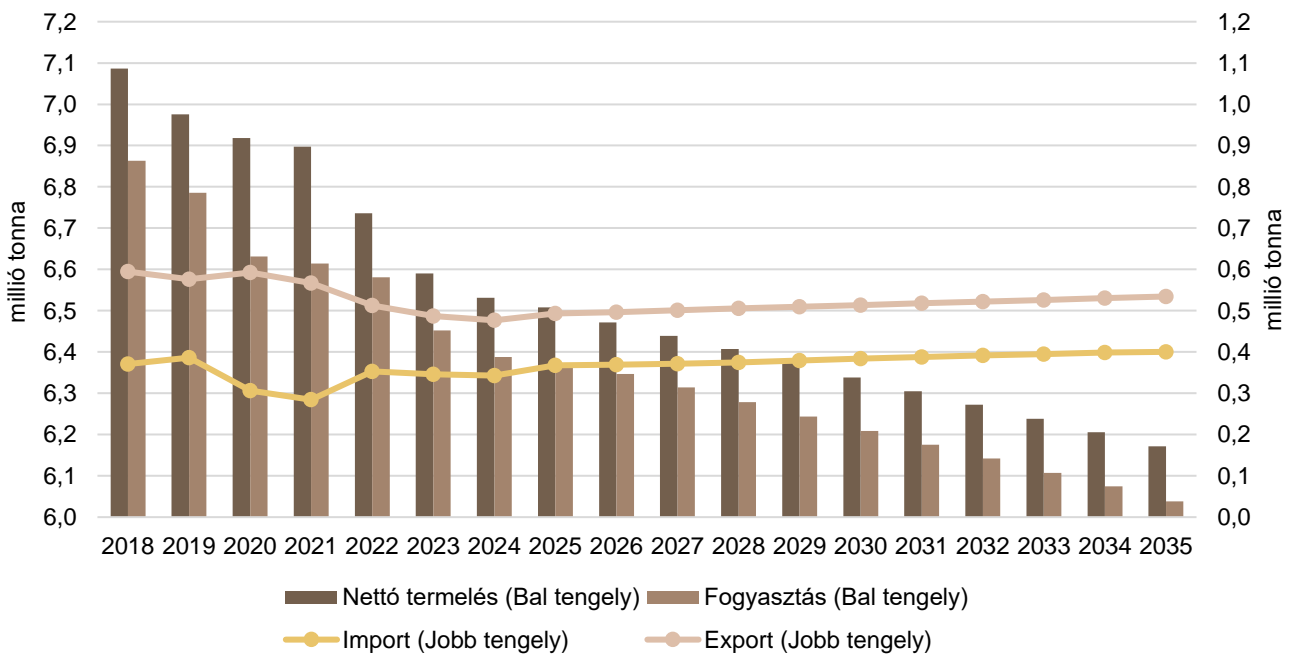
Forrás: Európai Bizottság

18. ábra: Az Európai Unió sertéshúsiparának kilátásai középtávon (2018–2035)



Forrás: Európai Bizottság

19. ábra: Az Európai Unió marha- és borjúhúsiparának kilátásai középtávon (2018–2035)



Forrás: Európai Bizottság

