

# AGRÁRPIACI JELENTÉSEK

## TEJ ÉS TEJTERMÉKEK

XXVIII. évfolyam • 1. szám • 2025

**TEJ ÉS TEJTERMÉKEK**  
XXVIII. évfolyam • 1. szám • 2025  
2025. január 21.

Megjelenik havonta

**Felelős szerkesztő**  
Dr. Stummer Ildikó

**Szerző**  
Mándi-Nagy Dániel  
mandi-nagy.daniel@aki.gov.hu



1093 Budapest, Zsil utca 3–5.  
Telefon: +36 1 217 1011  
www.aki.gov.hu  
aki@aki.gov.hu

A kiadvány az Agrárközgazdasági Intézet  
által üzemeltetett Piaci Árinformációs Rendszer  
adatai alapján készül.



Friss adatokért kérjük látogasson el a  
[PÁIR lekérdezhető adatok](#) felületre.

ISSN 1418 2130

A kiadványokkal kapcsolatban részletes  
felvilágosítást ad:  
Publikációs Csoport – publikacio@aki.gov.hu

## Tartalomjegyzék

Összefoglaló	3
Summary	3
Tejpiaci jelentés	4
Ábrák, táblázatok	5
Nyerstej	5
Tejtermékek	14
Tejfelvásárlás	26
Határidős jegyzések	31
Nemzetközi előrevetítések	33



# Összefoglaló

Az AKI PÁIR adatai szerint Magyarországon a nyerstej országos termelői átlagára 200,93 forint/kilogramm volt 2024 decemberében. A zsírtartalom stagnálása és a fehérjetartalom 0,04 százalékpontos romlása, valamint az alapár 4 százalékos növekedése mellett a nyerstej átlagára 5 százalékkal emelkedett 2024 decemberében a 2024. novemberihez képest, és 24 százalékkal meghaladta az előző év azonos hónapjának átlagárát.

A nyerstej kiviteli ára 213,14 forint/kilogramm volt 2024 decemberében, az előző havihoz képest 9 százalékkal csökkent, míg az előző év azonos hónapjához viszonyítva 23 százalékkal nőtt. A kiviteli ár 6 százalékkal volt magasabb a termelői átlagárnál. Az AKI PÁIR adatai szerint a nyerstej kiszállítása 8 százalékkal bővült 2024 decemberében az előző év azonos hónapjához viszonyítva.

## Summary

According to the data of AKI Market Price Information System (MPIS), the national average producer price of raw milk in Hungary was HUF 200.93 per kilogram in December 2024. The fat content did not change, the protein content decreased by 0.04 percentage, the base price by 4 per cent, the average price by 5 per cent higher in December 2024 compared to November 2024, and the average price was by 24 per cent higher than in the same month of the previous year.

The export price of raw milk was HUF 213.14 per kilogram in December 2024, it decreased in one month by 9 per cent, compared to the same month of the previous year increased by 23 per cent. The export price was by 6 per cent higher than the average producer price. According to the data of AKI MPIS, the raw milk export increased by 8 per cent in December 2024 compared to December 2023.

# Tejpiaci jelentés

A nyerstej termelői ára nemzeti valutában kifejezve 2024 novemberében Új-Zélandon 33 százalékkal, az Európai Unióban 17 százalékkal, az USA-ban 12 százalékkal emelkedett az egy évvel korábbihoz képest. A világpiacon az ömlesztett vaj értékesítési ára (FOB Óceánia) 2025 3. hetében 18 százalékkal, a cheddar sajté és a teljes tejporé egyaránt 15 százalékkal, a sovány tejporé 4 százalékkal nőtt 2023 azonos hetéhez mérten.

A nyerstej azonnali (spot) piaci ára Olaszországban a 2024 48. hét és 2025 3. hét között 10 euróval 59,5 euró/100 kilogrammra csökkent. Hollandiában a 4,4 százalékos zsírtartalmú nyerstej spot piaci ára áfa nélkül, szállítási költséggel a 2024 46. és 2025. 1. hét között szintén 10 euróval mérséklődött, majd két hét alatt 2,5 euróval 54,5 euró/100 kilogrammra emelkedett. Olaszországban, Verona városában a nyerstej spot piaci ára 2025. január 13-án áfa nélkül, szállítási költséggel 59,5 euró/100 kilogramm, a biotéjé 73,5 euró/100 kg, a Németországból és az Ausztriából származó 3,6 százalékos zsírtartalmú nyerstejé 58,5 euró/100 kilogramm, a főlözötté 23,5 euró/100 kilogramm, a tejszíné 350 euró/100 kilogramm, az Európai Unióból származó tejszíné 345 euró/100 kilogramm volt. A németországi Élelmiszer-gazdasági Kutató Központ (ife) havi rendszerességgel közzéteszi a nyerstej alapanyagértékét 4,0 százalékos zsír- és 3,4 százalékos fehérje-beltartalomra vonatkozóan. Az alapanyagérték tükrözi a nyerstej összetevőinek (zsír, fehérje) árát, amelyet a kempteni árutőzsde vaj- és soványtejpor-jegyzései alapján határoznak meg. A zsírtartalom 49 százalékkal nőtt, míg a fehérjeérték 7 százalékkal csökkent, így a szállítási költség nélküli alapanyagérték 25 százalékkal volt magasabb 2024 decemberében az előző év azonos hónapjához képest. Franciaországban 2025 1. hetében a tejfelvásárlás az előző hetihez képest 0,3 százalékkal nőtt, míg az előző év azonos hetihez viszonyítva 1,6 százalékkal mérséklődött. A németországi központi tejpiaci szolgálat gyorsjelentése szerint Németországban a nyerstej felvásárlása az előző hetit 0,8 százalékkal haladta meg, míg az előző év azonos hetitől 1,7 százalékkal maradt el ugyanekkor. Németországban az ömlesztett vaj értékesítési ára 2025 3. hetében az előző év azonos hetéhez viszonyítva 35 százalékkal nőtt, míg a sovány tejporé 2 százalékkal csökkent. A kempteni árutőzsdén a 25 kilogrammos kiszerezésű ömlesztett vaj értékesítési ára 740 euró/100 kilogramm, a 25 kilogrammos kiszerezésű zsákos, élelmiszeri célú (intervenció minőségű) sovány tejporé 252,5 euró/100 kilogramm volt 2025 3. hetében. Az ömlesztett vaj ára 234 százalékkal, a sovány tejporé 45 százalékkal volt magasabb az intervenció árszintnél a vizsgált héten.

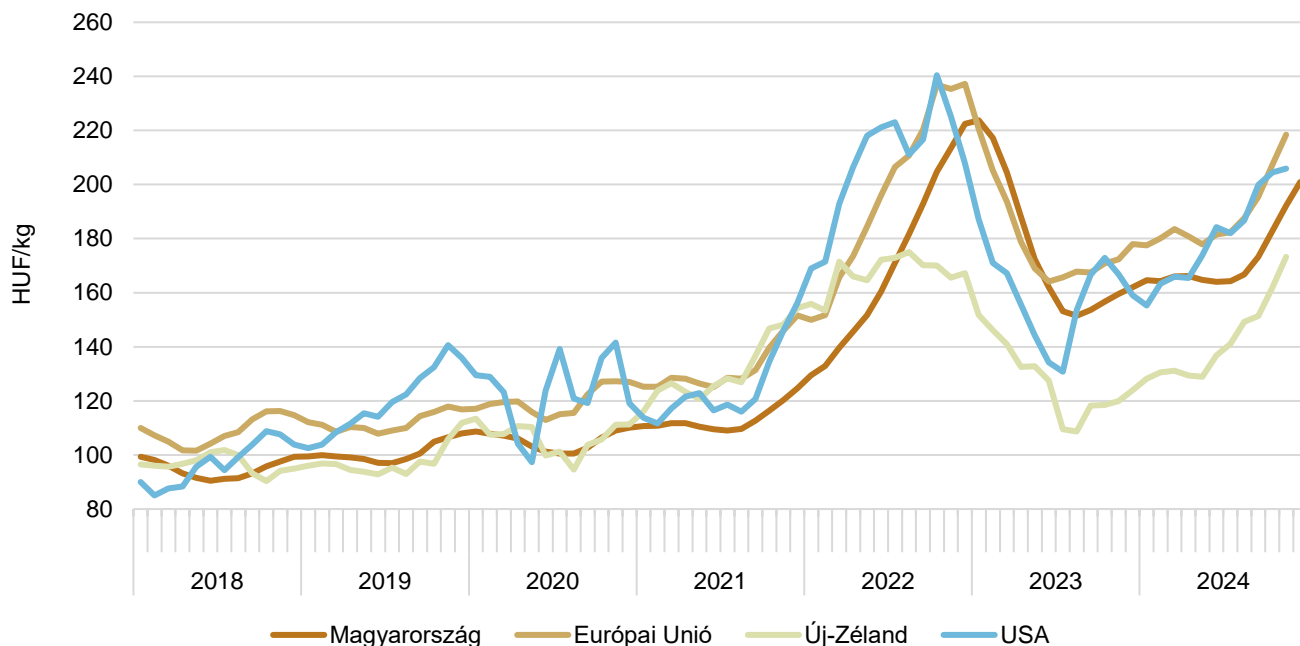
Az AKI PÁIR adatai szerint Magyarországon a nyerstej országos termelői átlagára 200,93 forint/kilogramm volt 2024 decemberében. A zsírtartalom stagnálása és a fehérjetartalom 0,04 százalékpontos romlása, valamint az alapár 4 százalékos növekedése mellett a nyerstej átlagára 5 százalékkal emelkedett 2024 decemberében a 2024. novemberihez képest, és 24 százalékkal meghaladta az előző év azonos hónapjának átlagárát. A nyerstej felvásárlása 2024 decemberében az előző havi mennyiséget 8 százalékkal, a 2023. decemberit 5 százalékkal haladta meg. A nyerstej kiviteli ára 213,14 forint/kilogramm volt 2024 decemberében, az előző havihoz képest 9 százalékkal csökkent, míg az előző év azonos hónapjának kiviteli árát 23 százalékkal haladta meg. A kiviteli ár 6 százalékkal volt magasabb a termelői átlagárnál. Az AKI PÁIR adatai szerint a nyerstej kiszállítása 8 százalékkal nőtt 2024 decemberében az előző év azonos hónapjához viszonyítva.

Az AKI PÁIR adatai szerint 2024 decemberében az előző hónaphoz képest az adagolt vaj (+8 százalék), a tejföl (+6 százalék), az 1,5 százalékos és a 2,8 százalékos zsírtartalmú dobozos UHT-tej, a 2,8 százalékos zsírtartalmú dobozos friss tej (egyenként +5 százalék), valamint a trappista sajt és a gyümölcsös joghurt (egyenként +4 százalék) feldolgozó értékesítési ára nőtt. A KSH adatai szerint az adagolt vaj (+16 százalék), az 1,5 százalékos zsírtartalmú dobozos ESL-tej (+10 százalék), a 12 és 20 százalékos zsírtartalmú tejföl (egyenként +5 százalék), a gyümölcsös joghurt (+4 százalék), a 2,8 százalékos zsírtartalmú pasztőrözött ESL-tej és a trappista sajt (egyenként +1 százalék) fogyasztói ára emelkedett, míg a 2,8 százalékos zsírtartalmú UHT-tejé (-2 százalék) csökkent ugyanebben az összehasonlításban.

# Ábrák, táblázatok

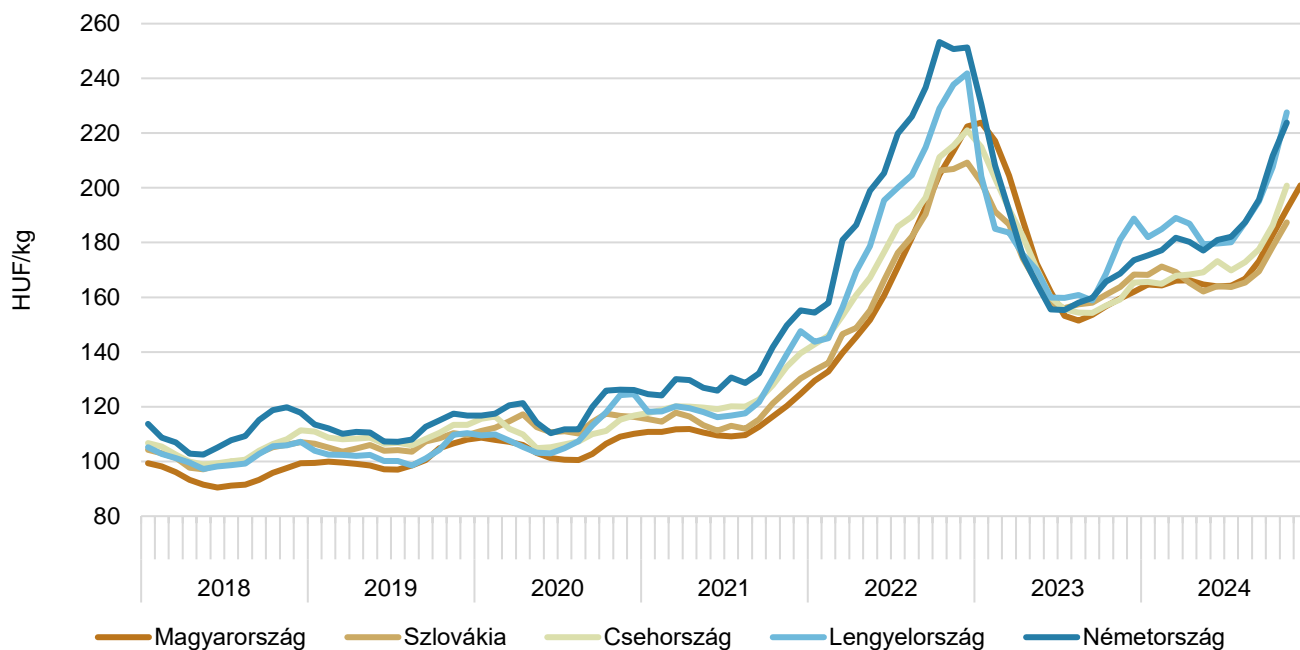
## Nyerstej

1. ábra: A nyerstej havi termelői árának alakulása a világon (2018–2024)



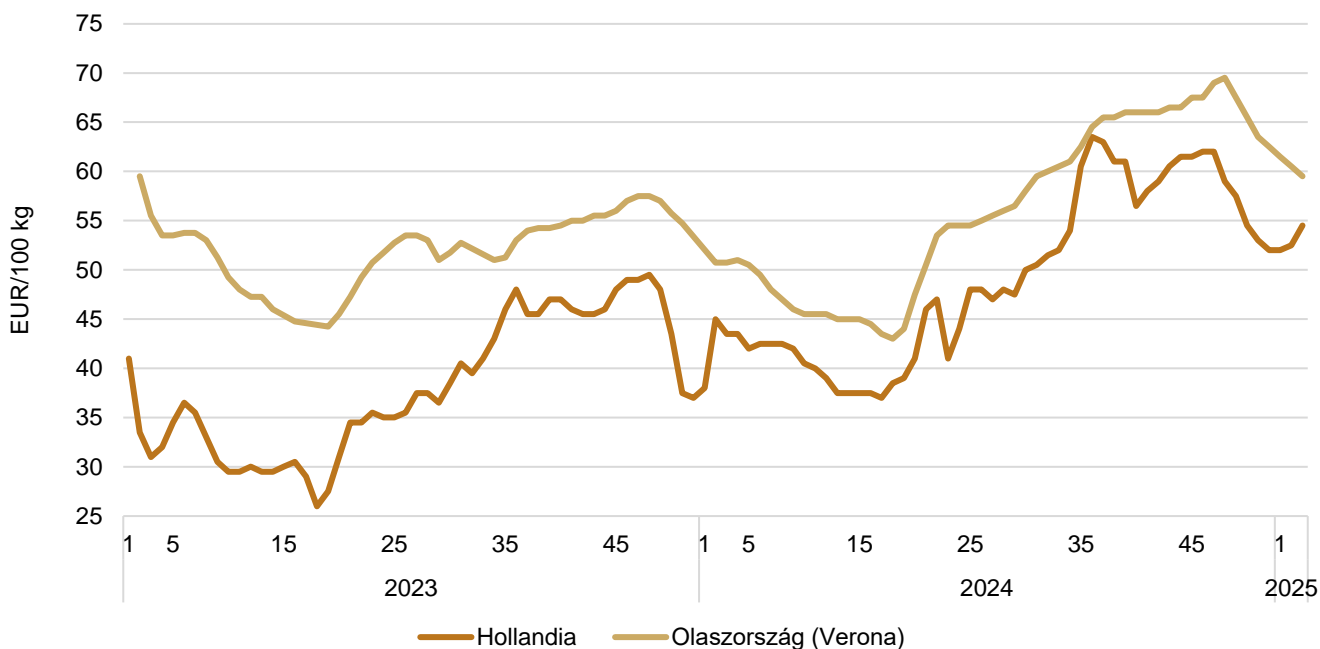
Megjegyzés: Az Európai Unió átlagára 2020. februártól nem tartalmazza az Egyesült Királyságot.  
Forrás: AKI PÁIR, Európai Bizottság, LTO-CLAL, USDA

2. ábra: A nyerstej havi termelői ára néhány európai országban (2018–2024)



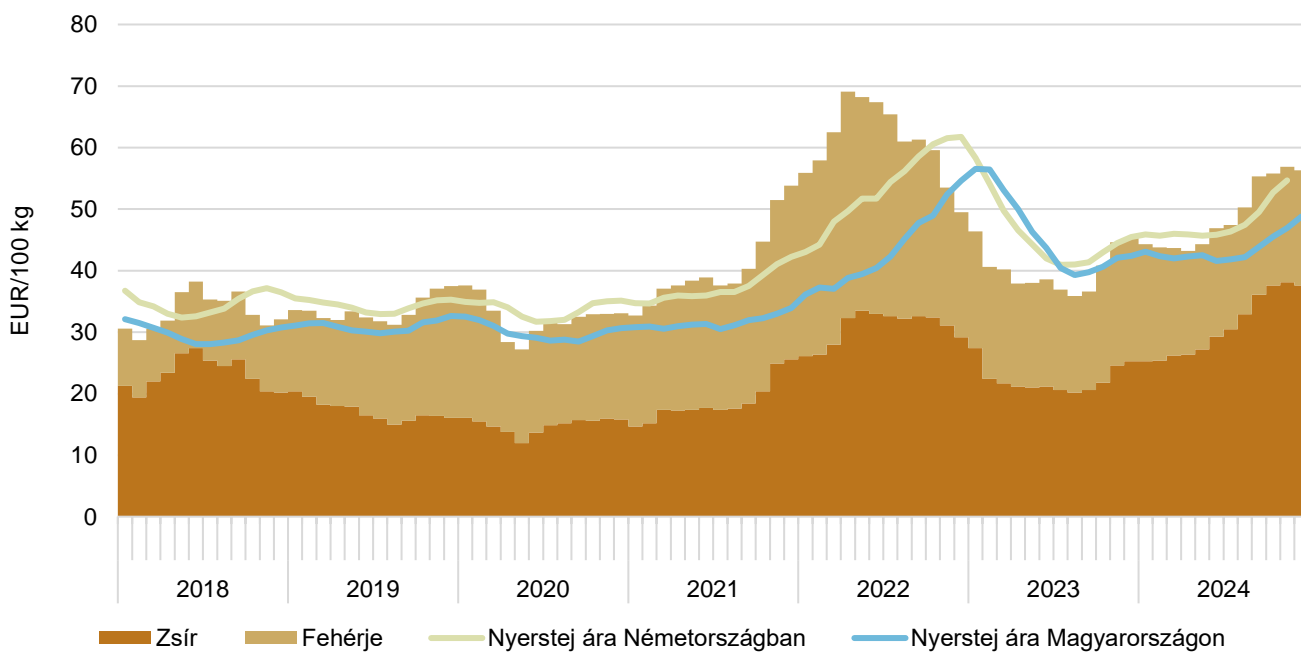
Forrás: AKI PÁIR, Európai Bizottság

3. ábra: **A nyerstej heti azonnali (spot) piaci ára Olaszországban és Hollandiában (2023–2025)**



Forrás: CCIAA di Verona-CLAL, DCA-Markt-NieuweOoogst

4. ábra: **A nyerstej havi alapanyagértéke és ára Németországban, a nyerstej ára Magyarországon (2018–2024)**



Forrás: ife, BLE-BMELV, Európai Bizottság, AKI P0ÁIR

1. táblázat: **A nyerstej termelői ára<sup>a)</sup> Magyarországon**

Megnevezés	Mértékegység	2023. XII.	2024. XI.	2024. XII.	2024. XII./ 2023. XII. (százalék)	2024. XII./ 2024. XI. (százalék)
Alapár	HUF/kg	151,12	177,21	184,77	122,27	104,26
Felvásárlás	tonna	101 657	99 010	106 677	104,94	107,74
Átlagár	HUF/kg	161,98	192,17	200,93	124,04	104,55
Fehérje	százalék	3,51	3,52	3,48	99,06	98,79
Zsír	százalék	3,98	3,99	3,99	100,22	99,97

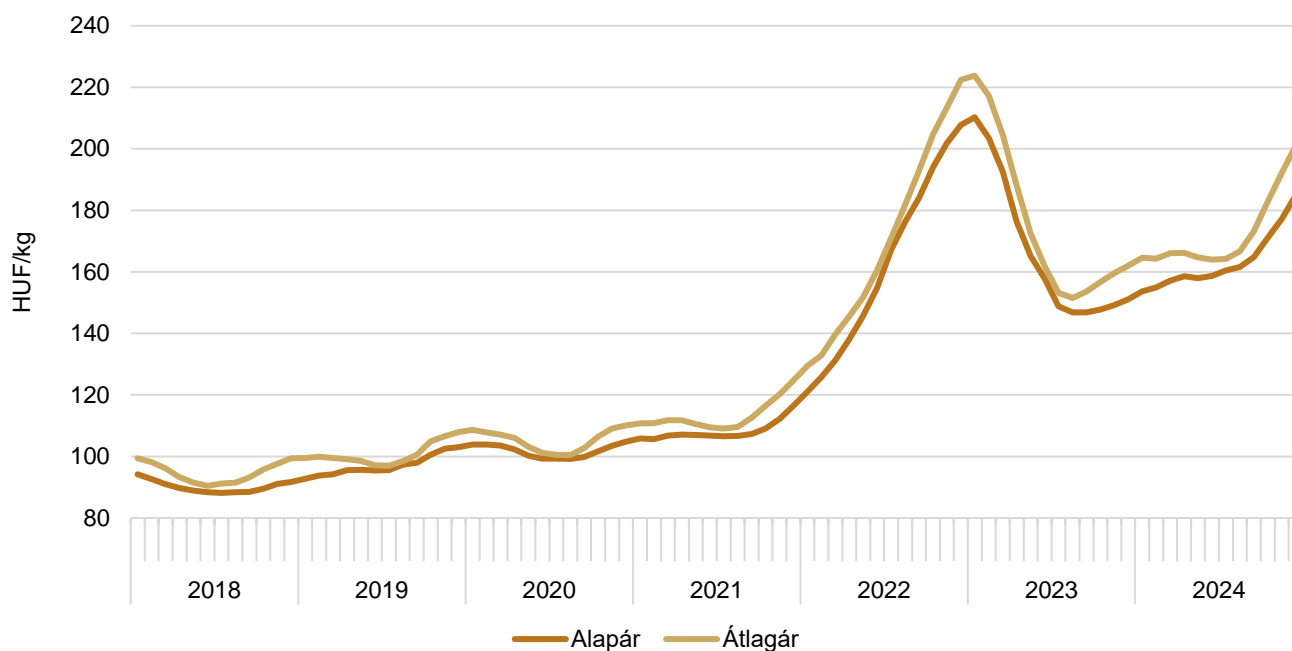
<sup>a)</sup> A nyerstej ára valós beltartalmi értékekre és az összes minőségi kategóriára vonatkozik.  
Forrás: AKI PÁIR

2. táblázat: **A nyerstej kiviteli ára<sup>a)</sup> Magyarországon**

Megnevezés	Mértékegység	2023. XII.	2024. XI.	2024. XII.	2024. XII./ 2023. XII. (százalék)	2024. XII./ 2024. XI. (százalék)
Mennyiség	tonna	13 327	10 425	14 379	107,90	137,93
Átlagár	HUF/kg	172,71	233,00	213,14	123,41	91,48
Fehérje	százalék	3,34	3,40	3,45	103,29	101,47
Zsír	százalék	3,93	3,93	3,99	101,53	101,53

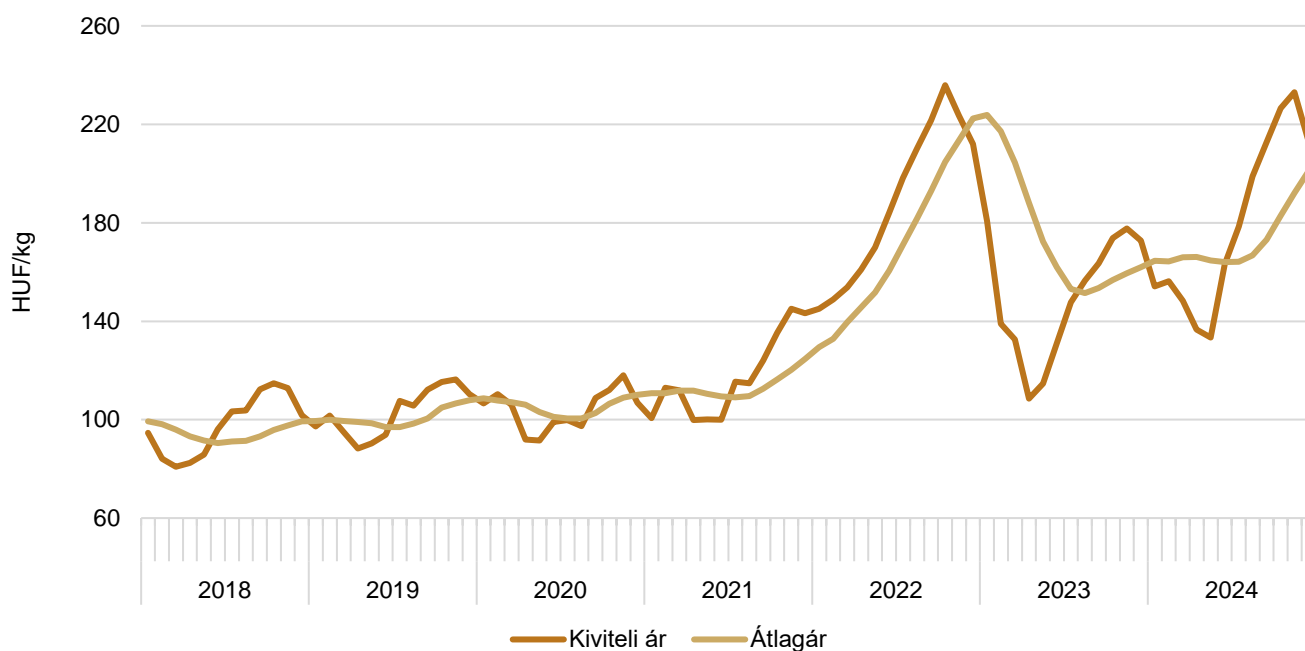
<sup>a)</sup> A nyerstej ára valós beltartalmi értékekre és teljes tejre vonatkozik.  
Forrás: AKI PÁIR

5. ábra: A nyerstej országos havi termelői alap- és átlagára<sup>a)</sup> Magyarországon (2018–2024)



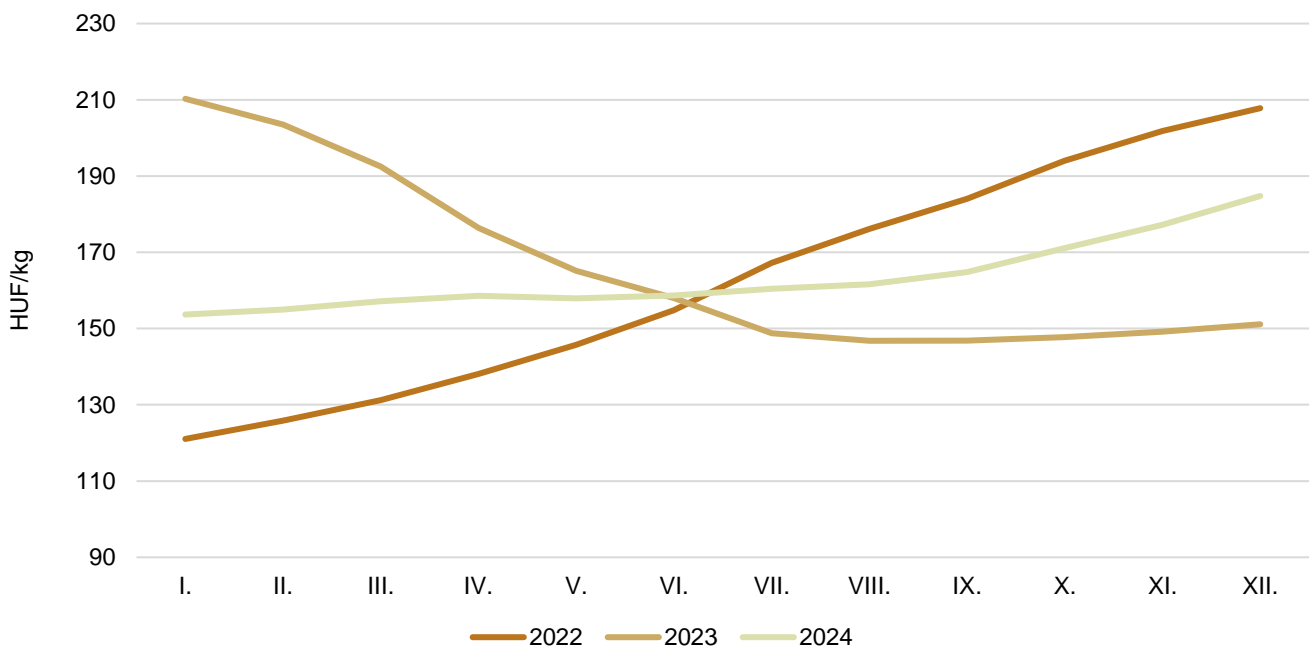
<sup>a)</sup> A nyerstej ára valós beltartalmi értékekre és az összes minőségi kategóriára vonatkozik.  
Forrás: AKI PÁIR

6. ábra: A nyerstej országos havi termelői átlagára<sup>a)</sup> és kiviteli ára Magyarországon (2018–2024)

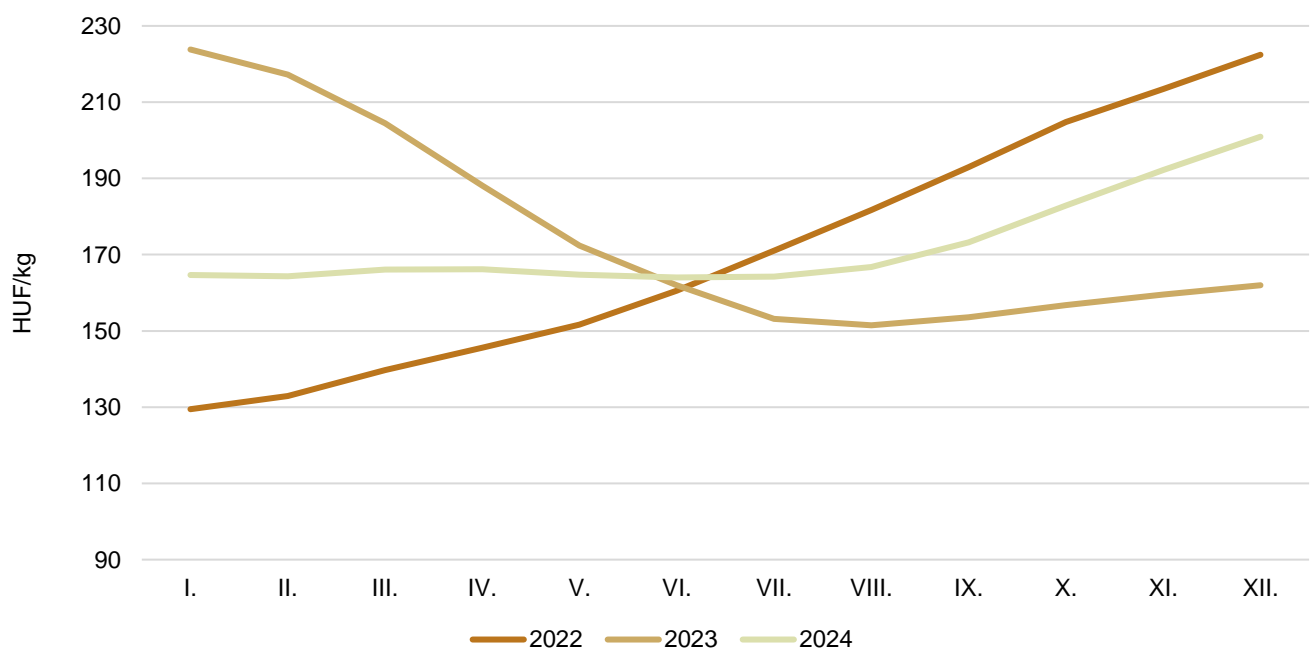


<sup>a)</sup> A nyerstej ára valós beltartalmi értékekre és az összes minőségi kategóriára vonatkozik.  
Forrás: AKI PÁIR



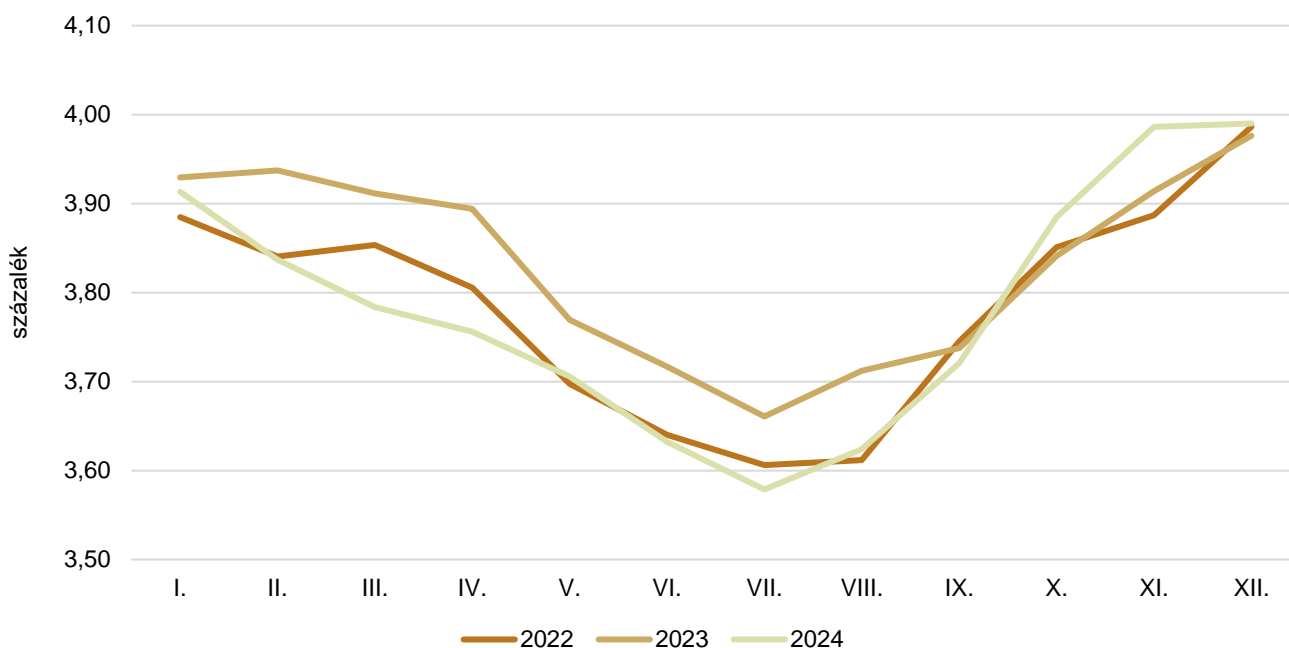
7. ábra: A nyerstej országos havi termelői alapára<sup>a)</sup> Magyarországon (2022–2024)

<sup>a)</sup> A nyerstej ára valós beltartalmi értékekre és az összes minőségi kategóriára vonatkozik.  
Forrás: AKI PÁIR

8. ábra: A nyerstej országos havi termelői átlagára<sup>a)</sup> Magyarországon (2022–2024)

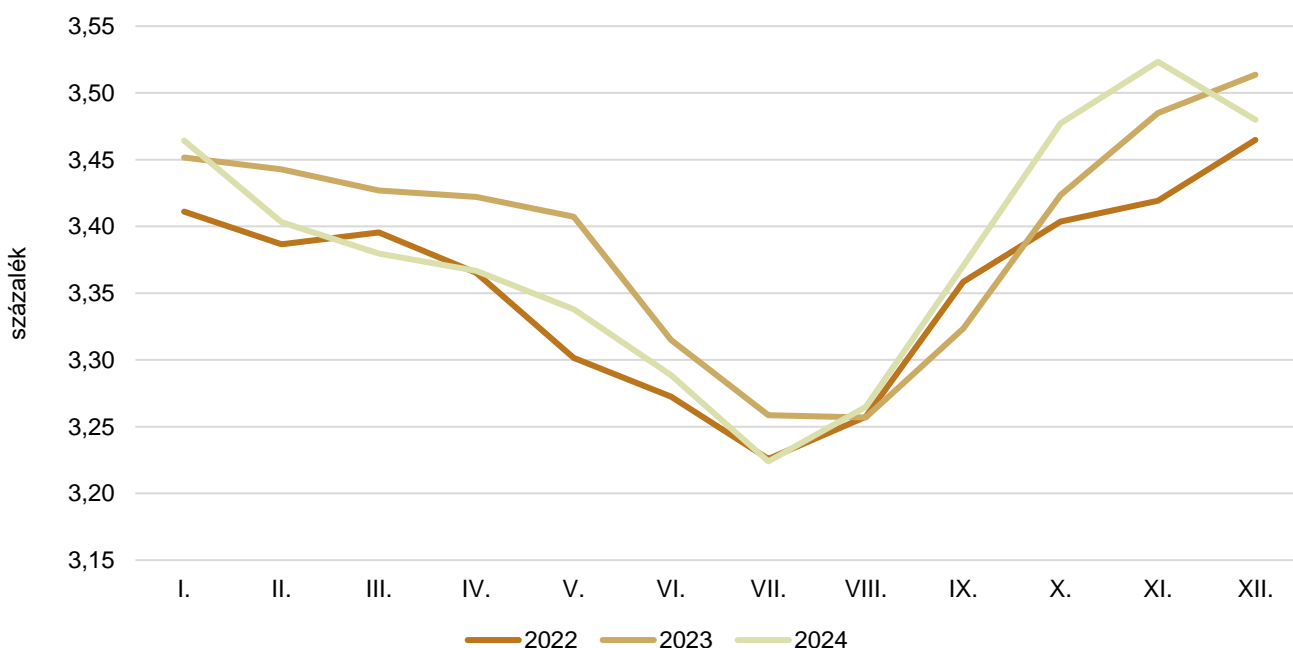
<sup>a)</sup> A nyerstej ára valós beltartalmi értékekre és az összes minőségi kategóriára vonatkozik.  
Forrás: AKI PÁIR

9. ábra: **A nyerstej havi zsírtartalma<sup>a)</sup> Magyarországon (2022–2024)**

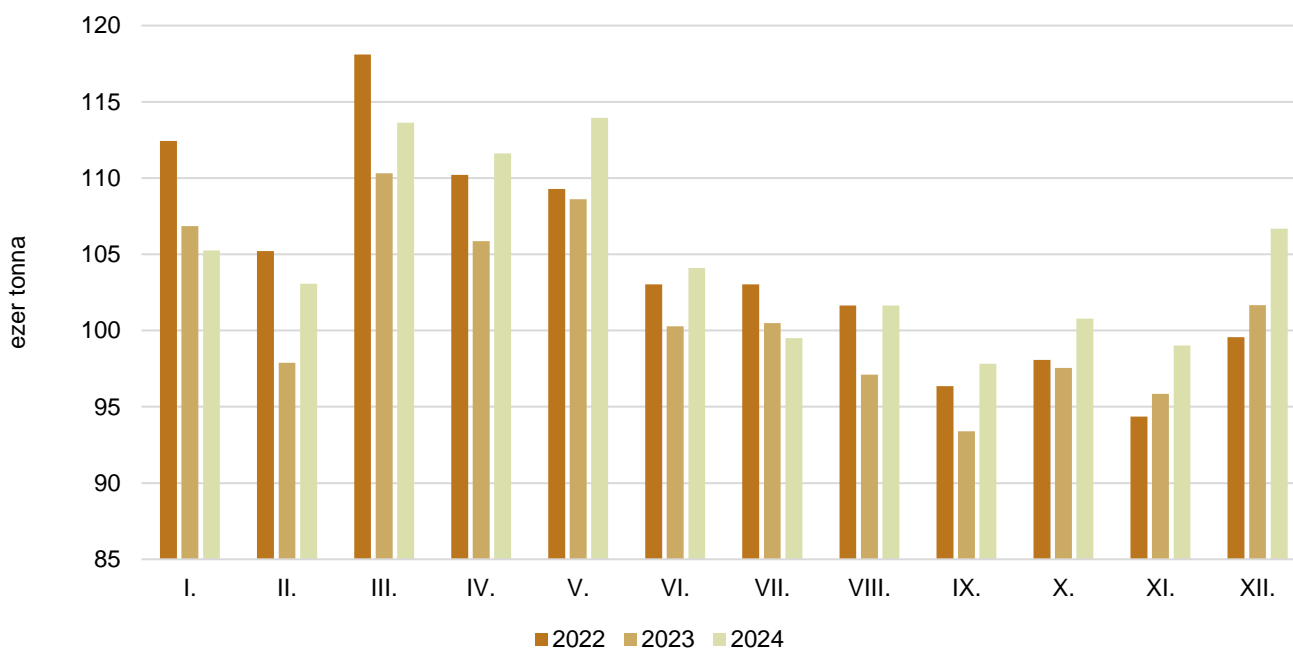


<sup>a)</sup> A nyerstej zsírtartalma az összes minőségi kategóriára vonatkozik.  
Forrás: AKI PÁIR

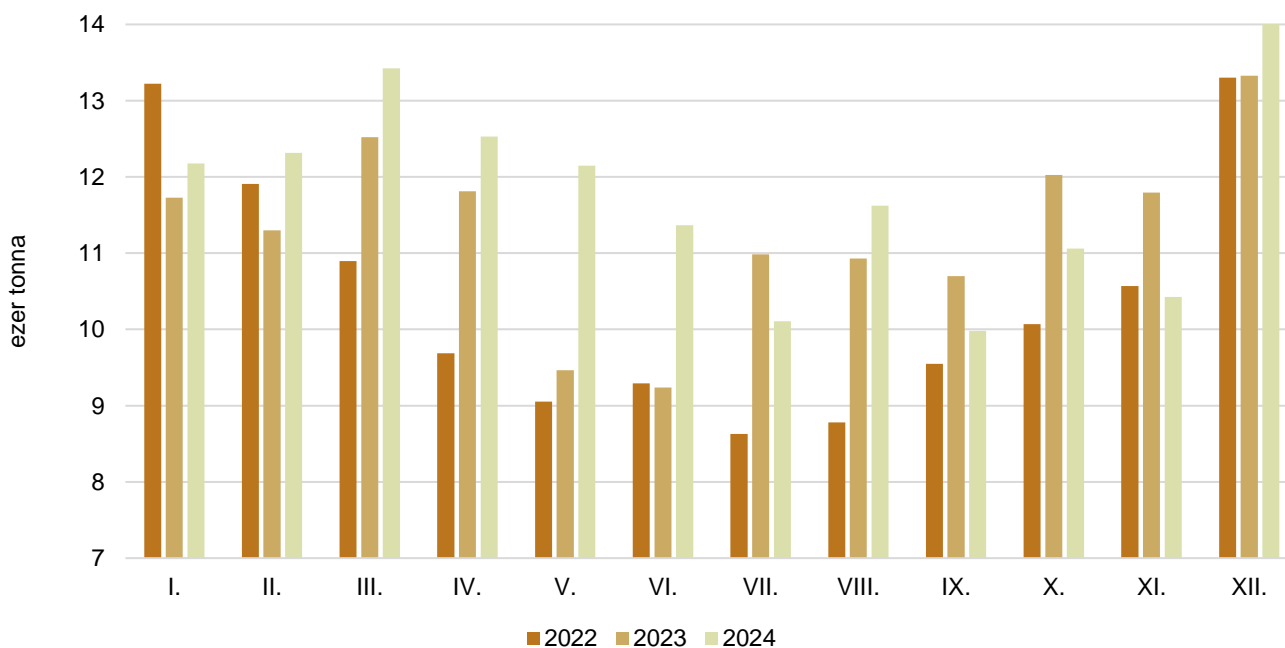
10. ábra: **A nyerstej havi fehérjetartalma<sup>a)</sup> Magyarországon (2022–2024)**



<sup>a)</sup> A nyerstej fehérjetartalma az összes minőségi kategóriára vonatkozik.  
Forrás: AKI PÁIR

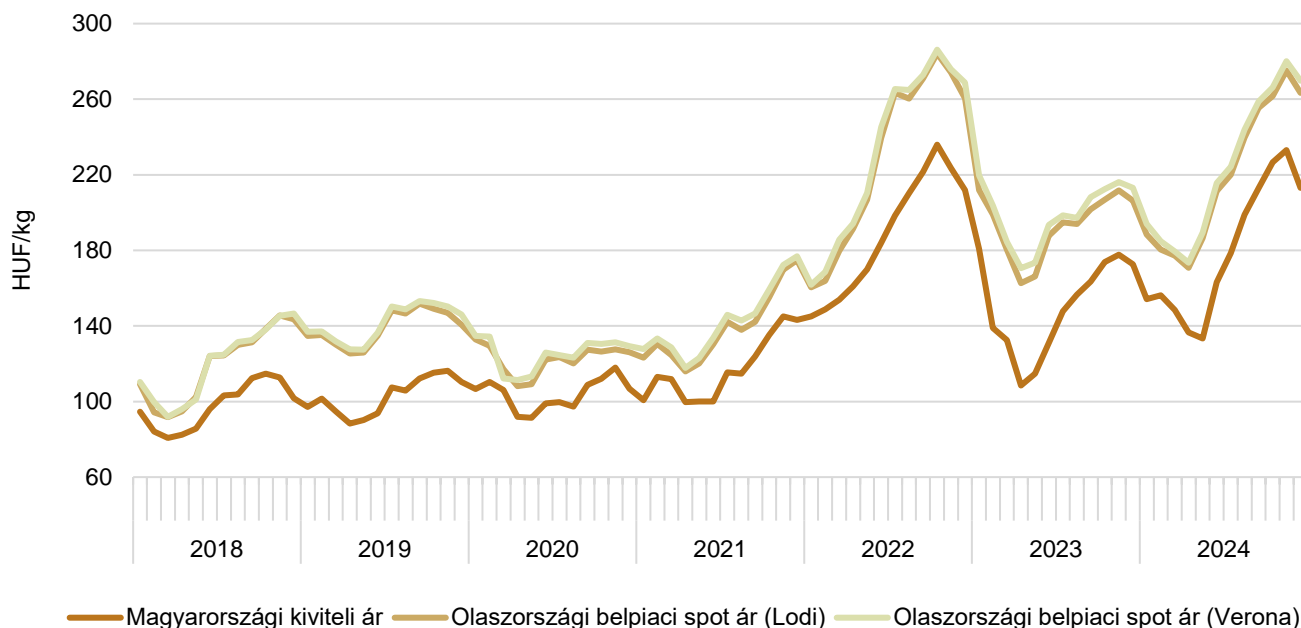
11. ábra: **A felvásárolt nyerstej havi mennyisége Magyarországon (2022–2024)**

Forrás: AKI PÁIR

12. ábra: **A nyerstej havi kivitele Magyarországon (2022–2024)**

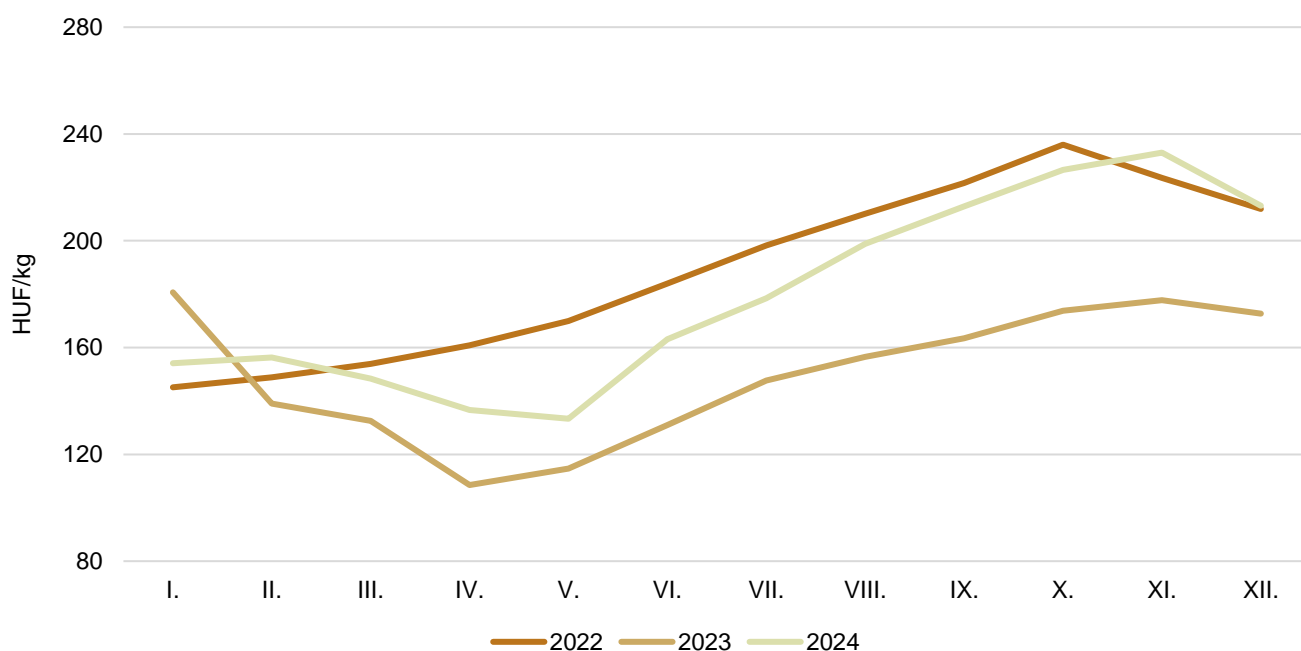
Forrás: AKI PÁIR

13. ábra: **A teljes nyerstej havi kiviteli ára Magyarországon és a nyerstej ára Olaszországban (2018–2024)**



Forrás: AKI PÁIR, CCIAA di Lodi, CCIAA di Verona

14. ábra: **A teljes nyerstej havi kiviteli ára Magyarországon (2022–2024)**



Forrás: AKI PÁIR

3. táblázat: **A nyerstej ára az Európai Unióban (2025. január 15-ig beérkezett adatok)**

EUR/100 kg

Ország	2023. XI.	2024. X.	2024. XI.	2024. XI./ 2023. XI. (százalék)	2024. XI./ 2024. X. (százalék)
Ausztria	48,32	52,53	53,35	110,41	101,56
Belgium	40,57	51,65	53,68	132,31	103,93
Dánia	41,70	51,75	54,71	131,20	105,72
Finnország	51,53	51,54	51,32	99,59	99,57
Franciaország	47,38	48,81	49,70	104,90	101,82
Görögország	52,36	55,17	54,45	103,99	98,69
Hollandia	42,25	53,50	55,50	131,36	103,74
Írország	43,41	62,15	63,22	145,63	101,72
Németország	44,47	52,70	54,65	122,89	103,70
Olaszország	48,55	52,85	54,91	113,10	103,90
Portugália	44,70	44,50	45,64	102,10	102,56
Spanyolország	50,68	47,18	47,77	94,26	101,25
Svédország	39,59	52,06	52,22 <sup>a)</sup>	131,90	100,31
Ciprus	64,16	65,83	66,02	102,90	100,29
Csehország	41,99	46,38	49,02	116,74	105,69
Észtország	42,06	44,71	46,61	110,82	104,25
Lengyelország	47,74	51,69	55,56	116,38	107,49
Lettország	36,81	42,50	45,72	124,21	107,58
Litvánia	41,96	51,29	56,66	135,03	110,47
Magyarország	42,08	45,55	46,99	111,67	103,16
Málta	56,40	62,17	61,33	108,74	98,65
Szlovákia	43,18	44,44	45,76	105,97	102,97
Szlovénia	44,73	46,78	50,20	112,23	107,31
Bulgária	42,46	46,78	47,24	111,26	100,98
Románia	44,77	49,28	46,70	104,31	94,76
Horvátország	48,78	49,16	49,56	101,60	100,81
<b>EU27</b>	<b>45,46</b>	<b>51,62</b>	<b>53,33</b>	<b>117,31</b>	<b>103,31</b>

<sup>a)</sup> A tagállam becslése.

Megjegyzés: A nyerstej ára valós beltartalmi értékekre vonatkozik.

Forrás: Európai Bizottság

## Tejtermékek

4. táblázat: **A folyadéktej feldolgozó értékesítési ára Magyarországon**

Megnevezés	Mértékegység	2024. XII.	2024. XI.	2024. XII.	2024. XII./ 2023. XII. (százalék)	2024. XII./ 2024. XI. (százalék)
Polytej, 2,8 százalék zsírtartalom	liter	170 004	191 710	152 593	89,76	79,60
	HUF/liter	320,42	329,61	337,38	105,29	102,36
Dobozos tej, 2,8 százalék zsírtartalom	liter	7 557 576	7 448 518	6 823 793	90,29	91,61
	HUF/liter	299,61	332,02	347,11	115,85	104,55
Dobozos tartós tej, 2,8 százalék zsírtartalom	liter	13 424 089	9 245 258	7 894 750	58,81	85,39
	HUF/liter	266,12	308,29	324,55	121,96	105,27
Dobozos tartós tej, 1,5 százalék zsírtartalom	liter	5 522 243	10 155 507	8 604 350	155,81	84,73
	HUF/liter	255,31	280,30	295,66	115,81	105,48

Forrás: AKI PÁIR

5. táblázat: **A folyadéktej kiskereskedelmi beszerzési ára Magyarországon**

Megnevezés	Mértékegység	2023. XII.	2024. XI.	2024. XII.	2024. XII./ 2023. XII. (százalék)	2024. XII./ 2024. XI. (százalék)
1,5%-os UHT-tej gyártói márka	liter	2 748 673	4 299 419	3 901 366	141,94	90,74
	HUF/liter	247,04	281,37	296,04	119,84	105,22
1,5%-os UHT-tej kereskedelmi márka	liter	2 769 936	4 807 928	4 795 826	173,14	99,75
	HUF/liter	246,13	284,27	298,66	121,34	105,06
1,5%-os UHT-tej (összesen)	liter	5 518 609	9 107 347	8 697 192	157,60	95,50
	HUF/liter	246,58	282,90	297,49	120,64	105,16
2,8%-os UHT-tej gyártói márka	liter	2 622 900	2 347 266	2 340 189	89,22	99,70
	HUF/liter	299,13	315,92	330,43	110,46	104,59
2,8%-os UHT-tej kereskedelmi márka	liter	8 175 079	5 332 939	4 276 880	52,32	80,20
	HUF/liter	270,63	301,37	323,27	119,45	107,27
2,8%-os UHT-tej (összesen)	liter	10 797 979	7 680 205	6 617 069	61,28	86,16
	HUF/liter	277,55	305,81	325,80	117,39	106,54

Forrás: AKI PÁIR

6. táblázat: **A tejtermékek feldolgozó értékesítési ára Magyarországon**

Megnevezés	Mértékegység	2023. XII.	2024. XI.	2024. XII.	2024. XII./ 2023. XII. (százalék)	2024. XII./ 2024. XI. (százalék)
Adagolt vaj	kg	362 908	330 916	357 589	98,53	108,06
	HUF/kg	2613,69	2835,43	3049,06	116,66	107,53
Natúr vajkrém	kg	101 177	81 795	61 804	61,09	75,56
	HUF/kg	1499,17	1690,09	1806,70	120,51	106,90
Tehéntúró	kg	948 273	987 548	902 745	95,20	91,41
	HUF/kg	1313,51	1307,85	1358,75	103,44	103,89
Tejföl	kg	5 003 790	3 676 074	4 441 228	88,76	120,81
	HUF/kg	844,35	899,21	956,67	113,30	106,39
Natúr joghurt	kg	575 188	654 905	539 116	93,73	82,32
	HUF/kg	473,26	517,72	546,76	115,53	105,61
Gyümölcsös joghurt	kg	329 881	373 666	265 747	80,56	71,12
	HUF/kg	642,03	689,24	718,18	111,86	104,20
Kefir	kg	913 260	1 071 236	847 648	92,82	79,13
	HUF/kg	461,35	486,90	517,60	112,19	106,31
Trappista sajt	kg	1 651 504	1 907 904	1 895 384	114,77	99,34
	HUF/kg	1982,03	2181,16	2268,05	114,43	103,98
Ömlesztett sajt	kg	478 028	531 667	472 581	98,86	88,89
	HUF/kg	1966,59	2129,14	2144,91	109,07	100,74

Forrás: AKI PÁIR

7. táblázat: **A trappista sajt kiskereskedelmi beszerzési ára Magyarországon**

Megnevezés	Kíszerelés	Mértékegység	2023. XII.	2024. XI.	2024. XII.	2024. XII./ 2023. XII. (százalék)	2024. XII./ 2024. XI. (százalék)
Trappista sajt gyártói márka	1,4–1,5 kg	kg	1 025 971	592 398	958 572	93,43	161,81
		HUF/kg	1 723,10	2 059,99	2 093,83	121,52	101,64
Trappista sajt kereskedelmi márka	1,4–1,5 kg	kg	304 826	436 215	289 926	95,11	66,46
		HUF/kg	1 877,77	2 029,50	2 170,82	115,61	106,96
Trappista sajt (összesen)	1,4–1,5 kg	kg	1 330 797	1 028 614	1 248 497	93,82	121,38
		HUF/kg	1 758,53	2 047,06	2 111,71	120,08	103,16

Forrás: AKI PÁIR

8. táblázat: **Magyarország tejtermék-külkereskedelmének mennyisége**

tonna

Termék megnevezése	2023. I–X.		2024. I–X.		2023. I–X./2024. I–X. (százalék)	
	import	export	import	export	import	export
0401 Tej és tejszín <sup>a)</sup>	51 474	327 640	65 355	413 503	126,97	126,21
0402 Tej és tejszín <sup>b)</sup>	14 513	4 689	14 317	954	98,66	20,34
0403 Kefir, joghurt	47 587	8 341	52 452	6 691	110,22	80,22
0404 Tejsavó	6 482	28 769	8 398	32 566	129,55	113,20
0405 Vaj és vajkrém	5 744	1 259	6 350	834	110,55	66,25
0406 Sajt és túró	57 620	33 516	61 949	38 130	107,51	113,77

<sup>a)</sup> Nem sűrítve, nem édesítve.<sup>b)</sup> Sűrítve vagy édesítve.

Forrás: KSH

9. táblázat: **Magyarország tejtermék-külkereskedelmének értéke**

ezer HUF

Termék megnevezése	2023. I–X.		2024. I–X.		2024. I–X./2023. I–X. (százalék)	
	import	export	import	export	import	export
0401 Tej és tejszín <sup>a)</sup>	19 957 006	69 970 699	23 016 443	86 877 981	115,33	124,16
0402 Tej és tejszín <sup>b)</sup>	9 253 251	4 597 739	10 003 053	1 425 091	108,10	31,00
0403 Kefir, joghurt	25 852 533	7 256 619	29 172 524	5 455 075	112,84	75,17
0404 Tejsavó	3 977 945	6 905 522	5 195 022	9 739 301	130,60	141,04
0405 Vaj és vajkrém	11 710 296	2 540 206	15 763 593	1 831 862	134,61	72,11
0406 Sajt és túró	100 488 739	66 547 945	114 899 194	71 899 859	114,34	108,04
<b>Összesen</b>	<b>171 239 769</b>	<b>157 818 730</b>	<b>198 049 828</b>	<b>177 229 170</b>	<b>115,66</b>	<b>112,30</b>

<sup>a)</sup> Nem sűrítve, nem édesítve.<sup>b)</sup> Sűrítve vagy édesítve.

Forrás: KSH

10. táblázat: **A tejtermékek külkereskedelmi ára Magyarországon**

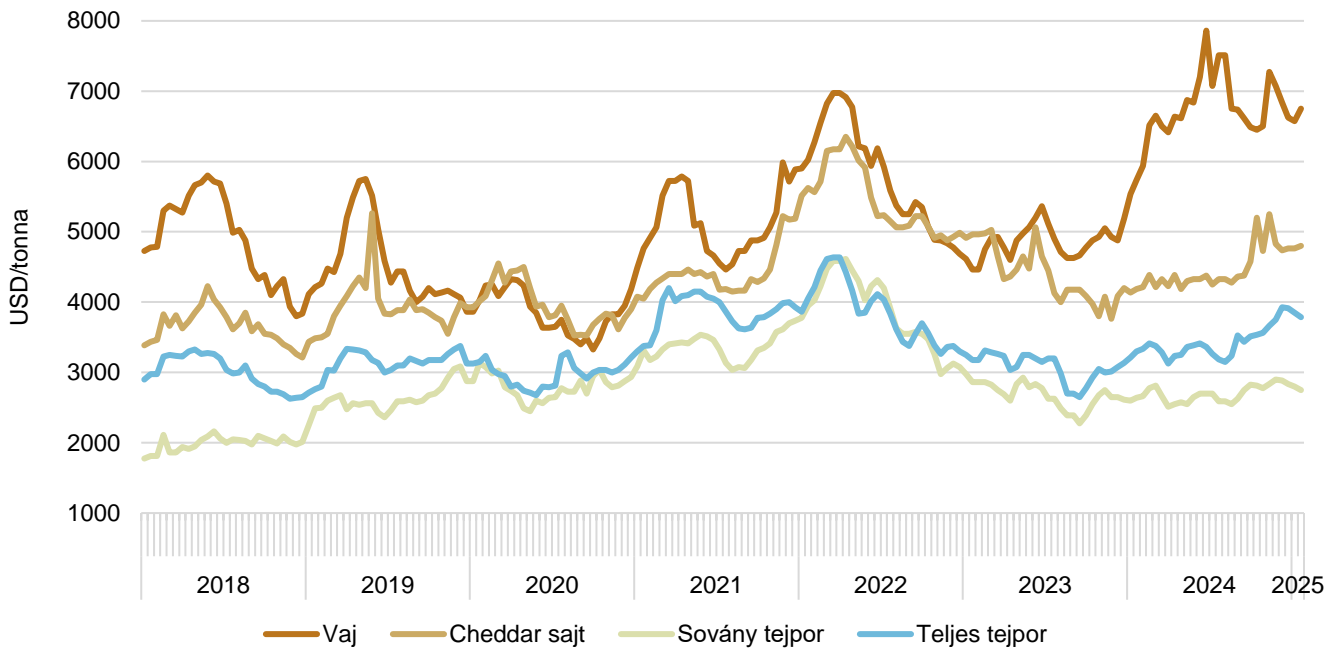
HUF/kg

Termék megnevezése	2023. I–X.		2024. I–X.		2024. I–X./2023. I–X. (százalék)	
	import	export	import	export	import	export
0401 Tej és tejszín <sup>a)</sup>	387,71	213,56	352,17	210,10	90,83	98,38
0402 Tej és tejszín <sup>b)</sup>	637,60	980,63	698,66	1 494,46	109,58	152,40
0403 Kefir, joghurt	543,26	870,00	556,17	815,25	102,38	93,71
0404 Tejsavó	613,65	240,04	618,62	299,06	100,81	124,59
0405 Vaj és vajkrém	2 038,72	2 016,85	2 482,39	2 195,42	121,76	108,85
0406 Sajt és túró	1 743,99	1 985,58	1 854,73	1 885,63	106,35	94,97

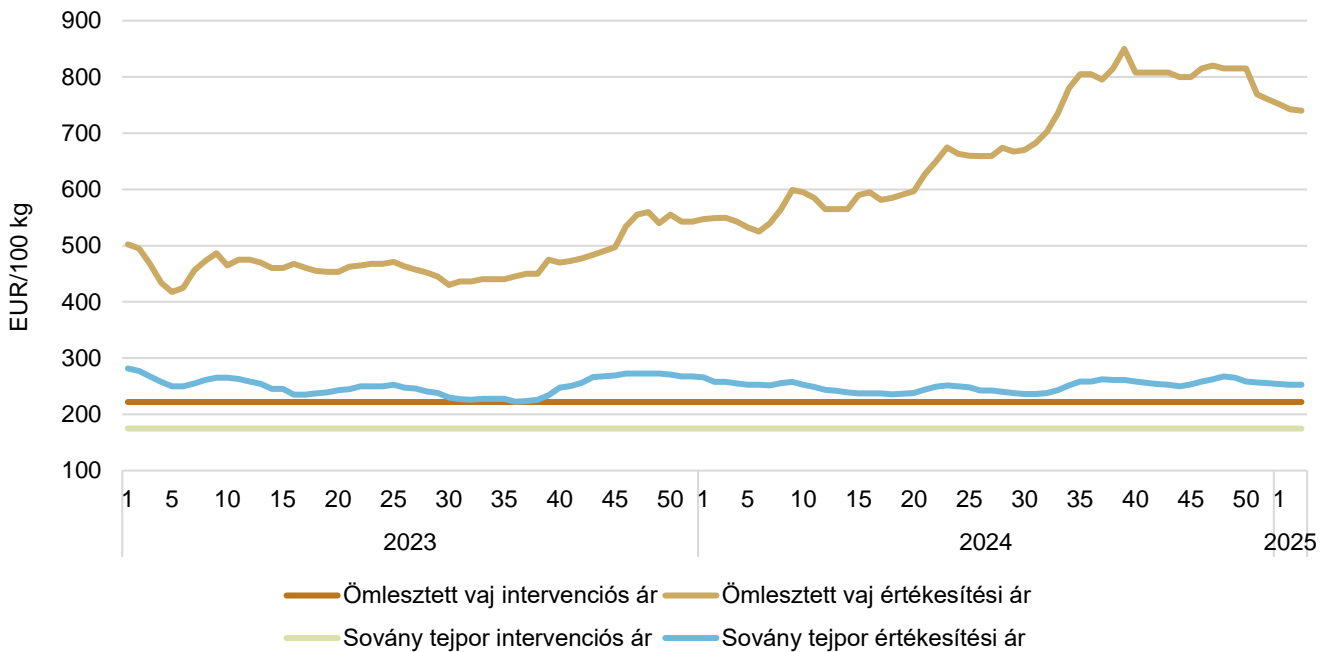
<sup>a)</sup> Nem sűrítve, nem édesítve.<sup>b)</sup> Sűrítve vagy édesítve.

Forrás: KSH



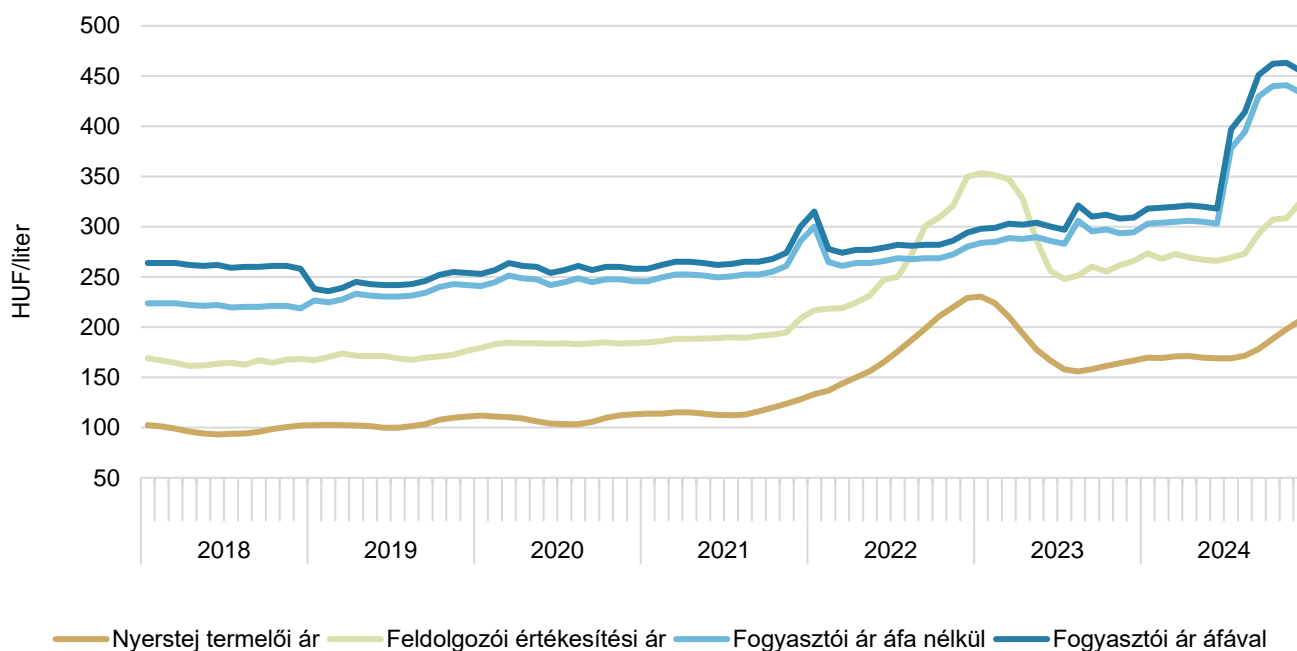
15. ábra: **A tejtermékek kétheti világi piaci<sup>a)</sup> értékesítési ára (2018–2025)**

<sup>a)</sup> FOB Óceánia.  
Forrás: USDA

16. ábra: **Az ömlesztett vaj és a sovány tejpor heti értékesítési és intervenciósi ára Németországban (2023–2025)**

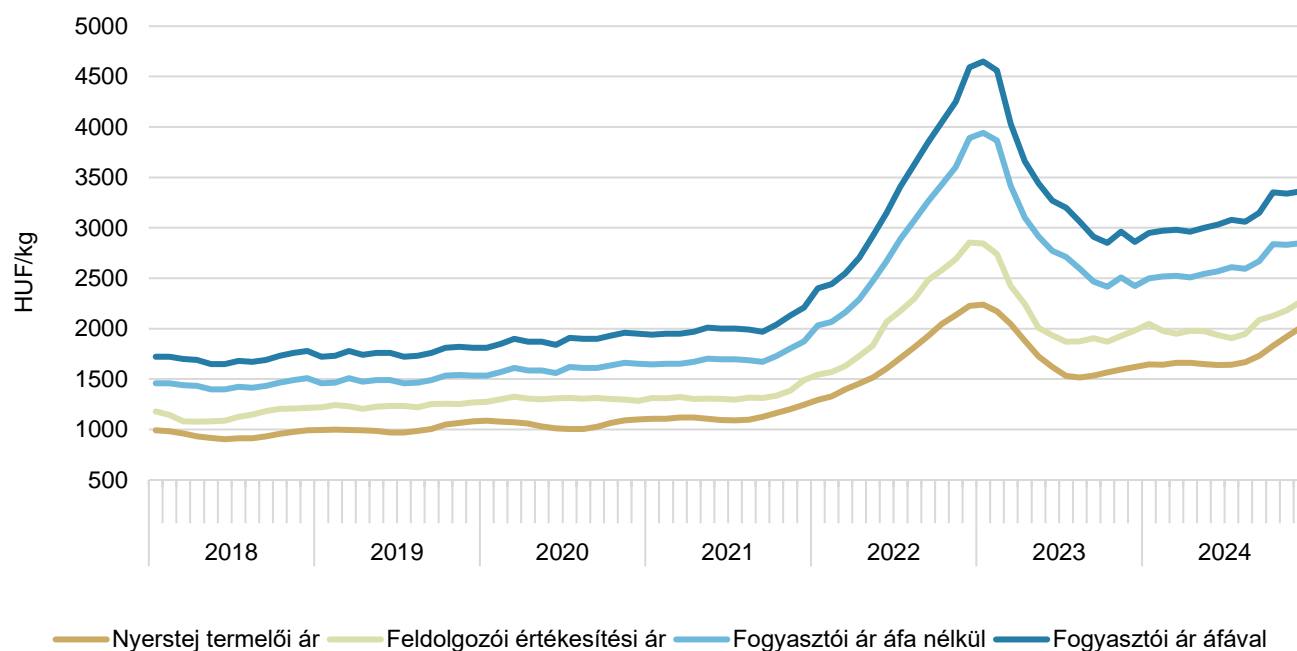
Forrás: Hannoveri árutőzsde, kempteni árutőzsde, Európai Bizottság

17. ábra: **A folyadéktej fázisárainak havi alakulása Magyarországon (2018–2024)**

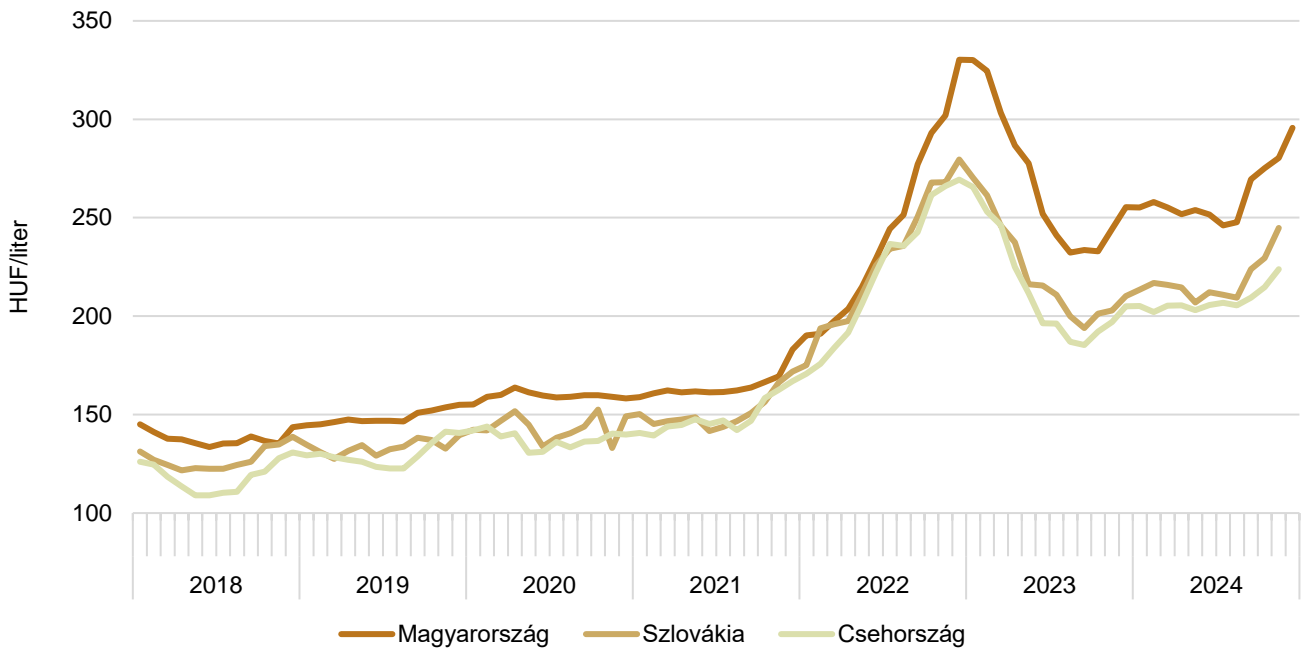


Megjegyzés: A feldolgozói és a fogyasztói ár egyaránt 2,8 százalékos zsírtartalmú dobozos tartós tejre vonatkozik.  
 Forrás: AKI PÁIR, KSH

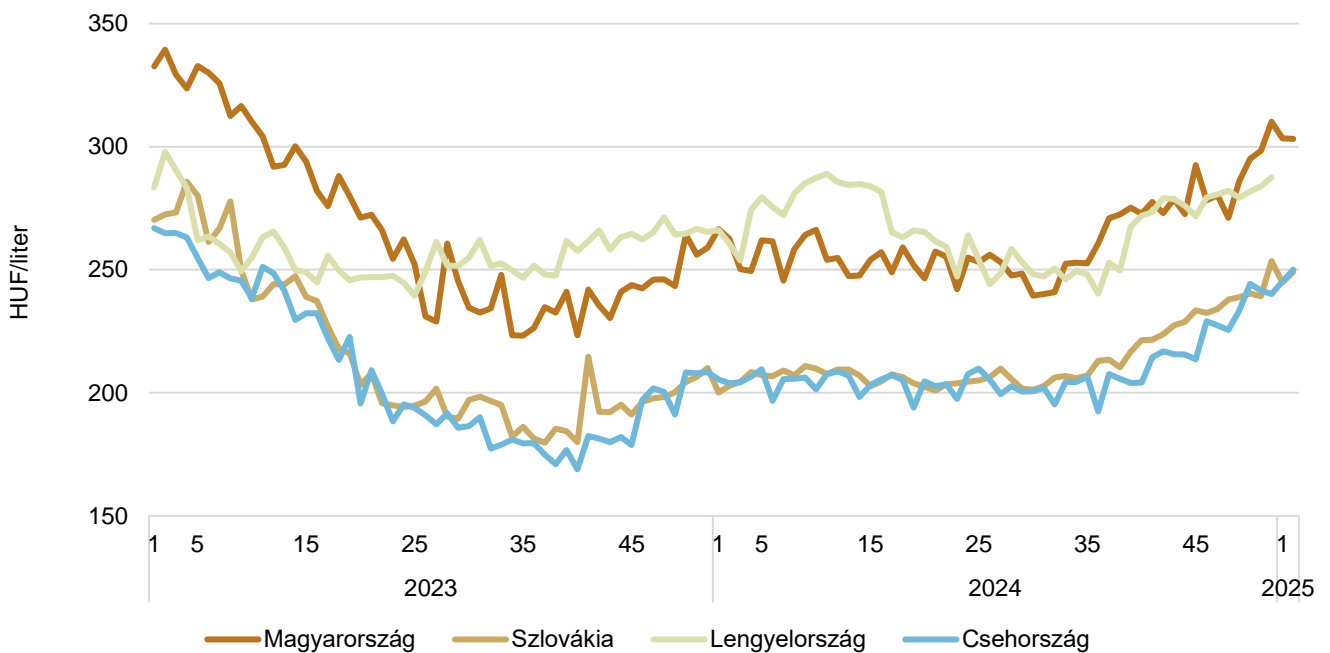
18. ábra: **A trappista sajt fázisárainak havi alakulása Magyarországon (2018–2024)**



Megjegyzés: A termelői ár 10 kg nyerstej árának felel meg.  
 Forrás: AKI PÁIR, KSH

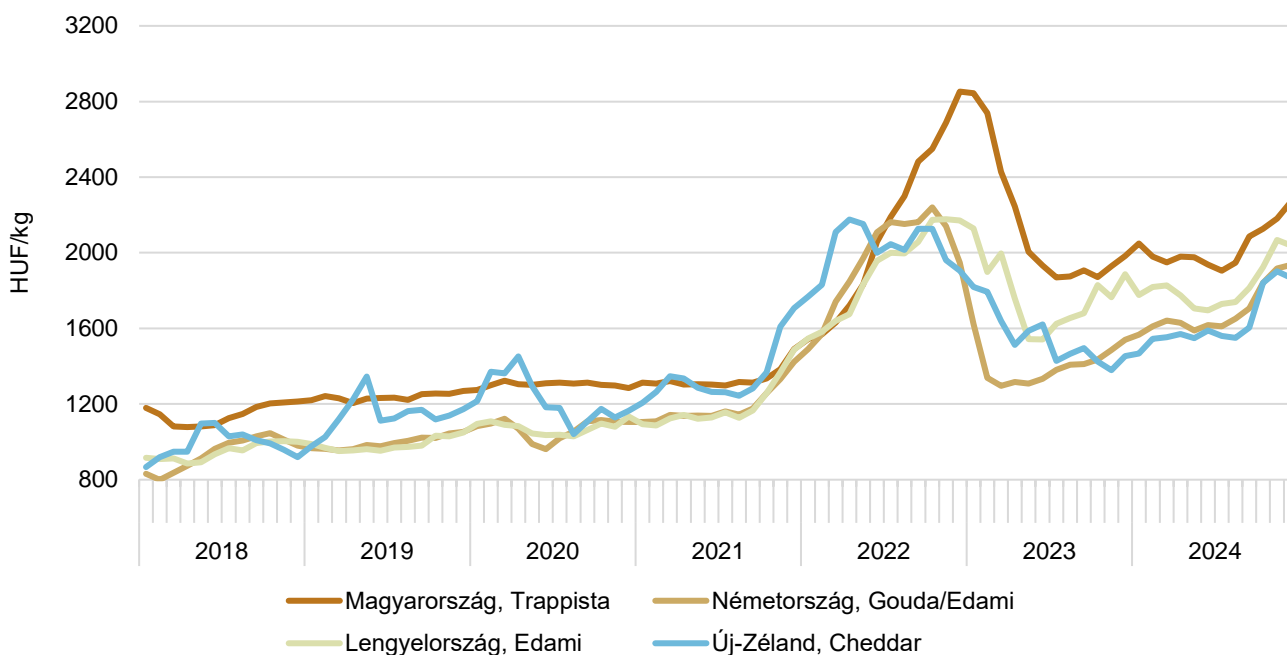
19. ábra: A folyadéktej<sup>a)</sup> havi értékesítési ára nemzetközi összehasonlításban (2018–2024)

<sup>a)</sup> 1,5 százalékos zsírtartalmú dobozos tartós tej.  
 Forrás: AKI PÁIR, PPA ATIS, MZCR

20. ábra: A folyadéktej<sup>a)</sup> heti értékesítési ára nemzetközi összehasonlításban (2023–2025)

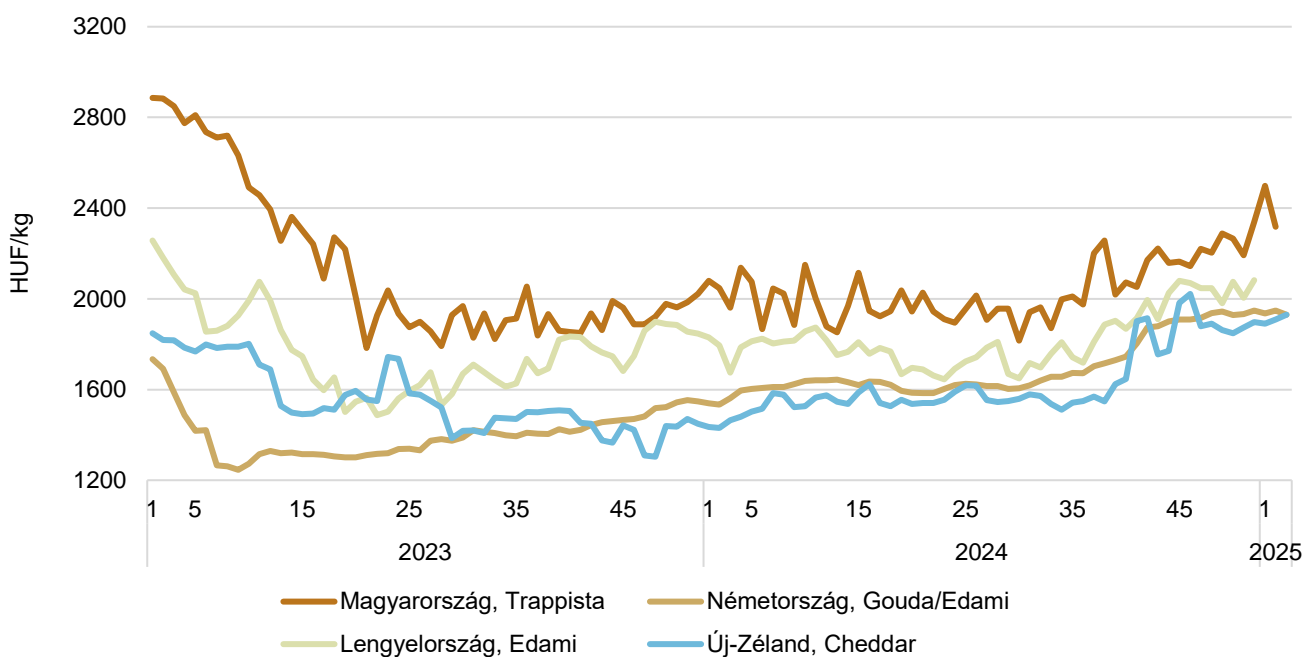
<sup>a)</sup> 1,5 százalékos zsírtartalmú dobozos tartós tej.  
 Forrás: AKI PÁIR, PPA ATIS, Minrol

21. ábra: **A sajt havi értékesítési ára nemzetközi összehasonlításban (2018–2024)**

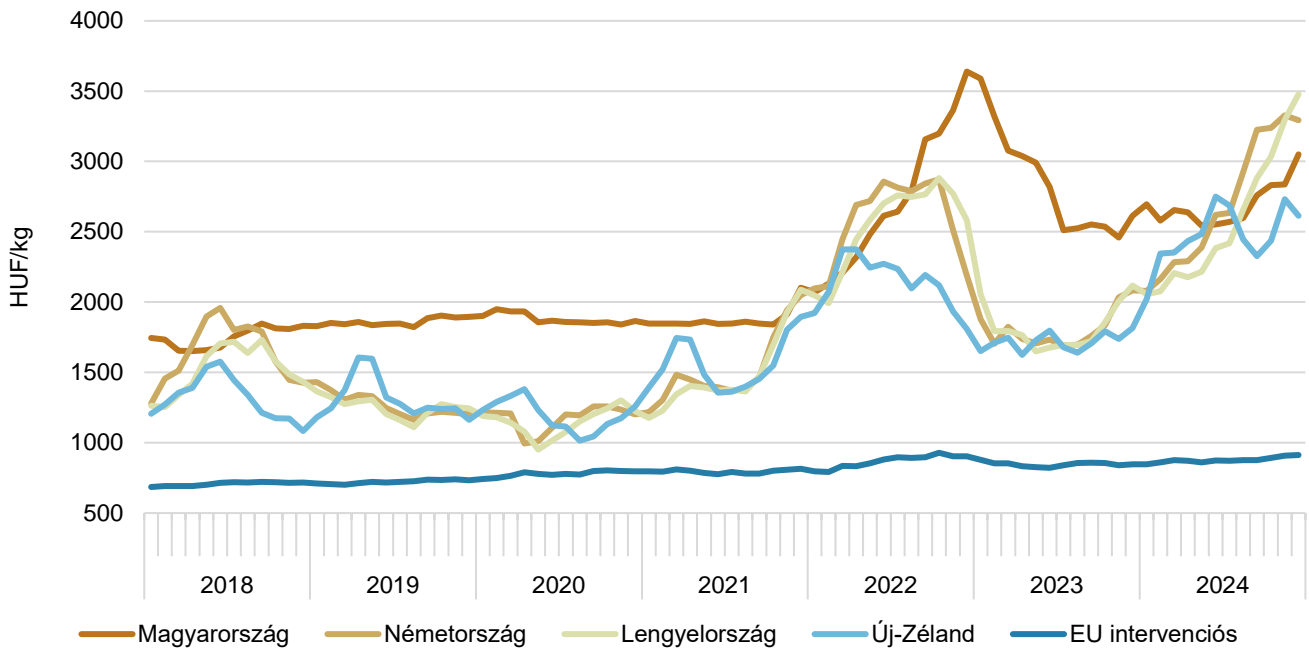


Forrás: AKI PÁIR, kemteni árutőzsde – ZMP, hannoveri árutőzsde – CLAL, MRIRW-CLAL, USDA

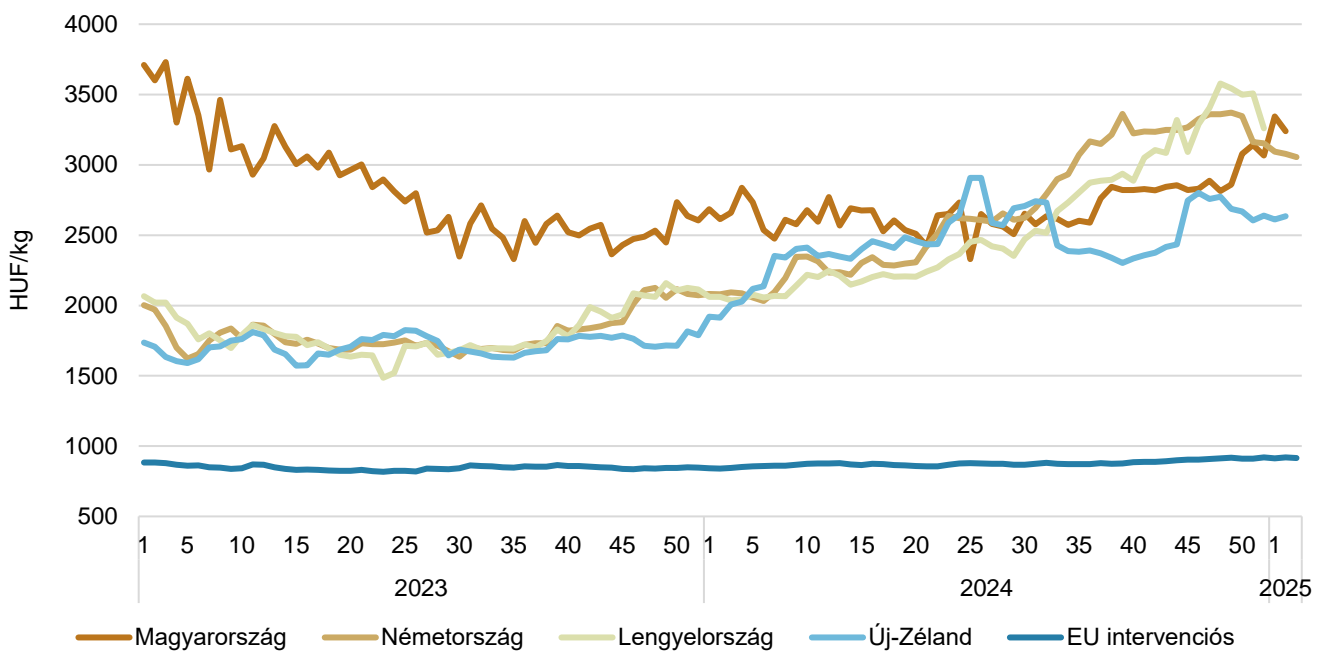
22. ábra: **A sajt heti értékesítési ára nemzetközi összehasonlításban (2023–2025)**



Forrás: AKI PÁIR, kemteni árutőzsde – ZMP, hannoveri árutőzsde – CLAL, Mintrol, USDA

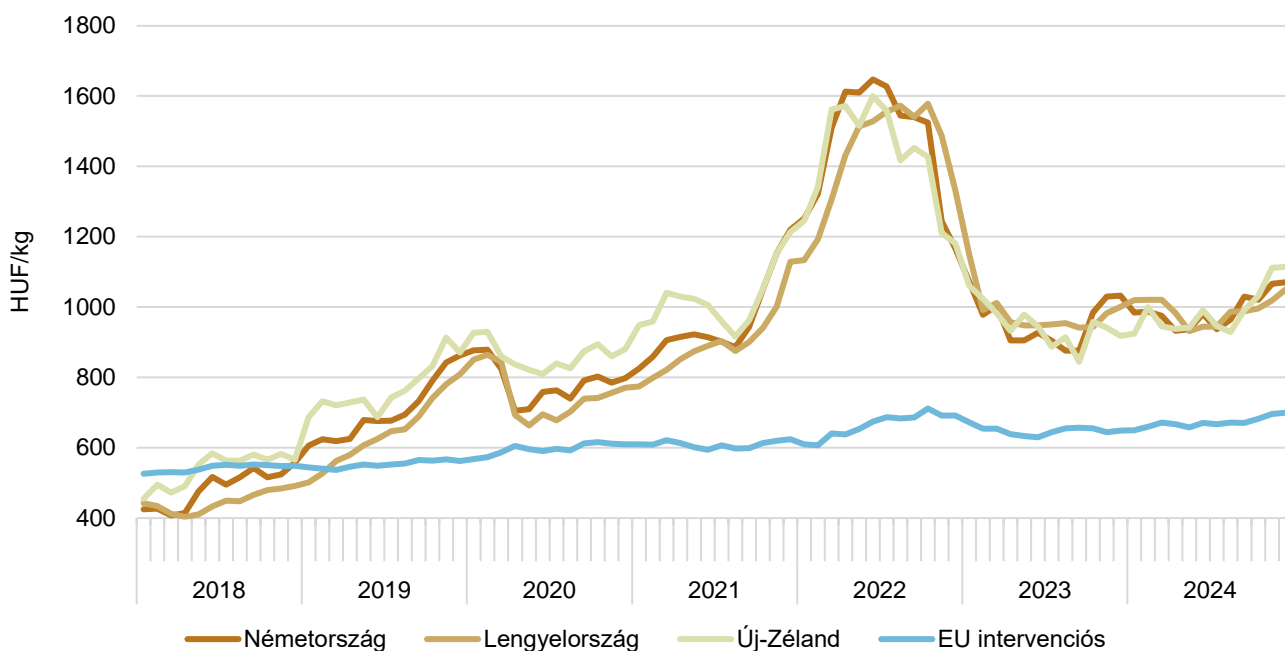
23. ábra: Az ömlesztett vaj<sup>a)</sup> havi értékesítési ára nemzetközi összehasonlításban (2018–2024)

<sup>a)</sup> Magyarországon az ömlesztett vaj helyett az adagolt vaj árát tüntettük fel.  
 Forrás: AKI PÁIR, hannoveri árutőzsde – CLAL, Európai Bizottság, MRiRW-CLAL, USDA

24. ábra: Az ömlesztett vaj<sup>a)</sup> heti értékesítési ára nemzetközi összehasonlításban (2023–2025)

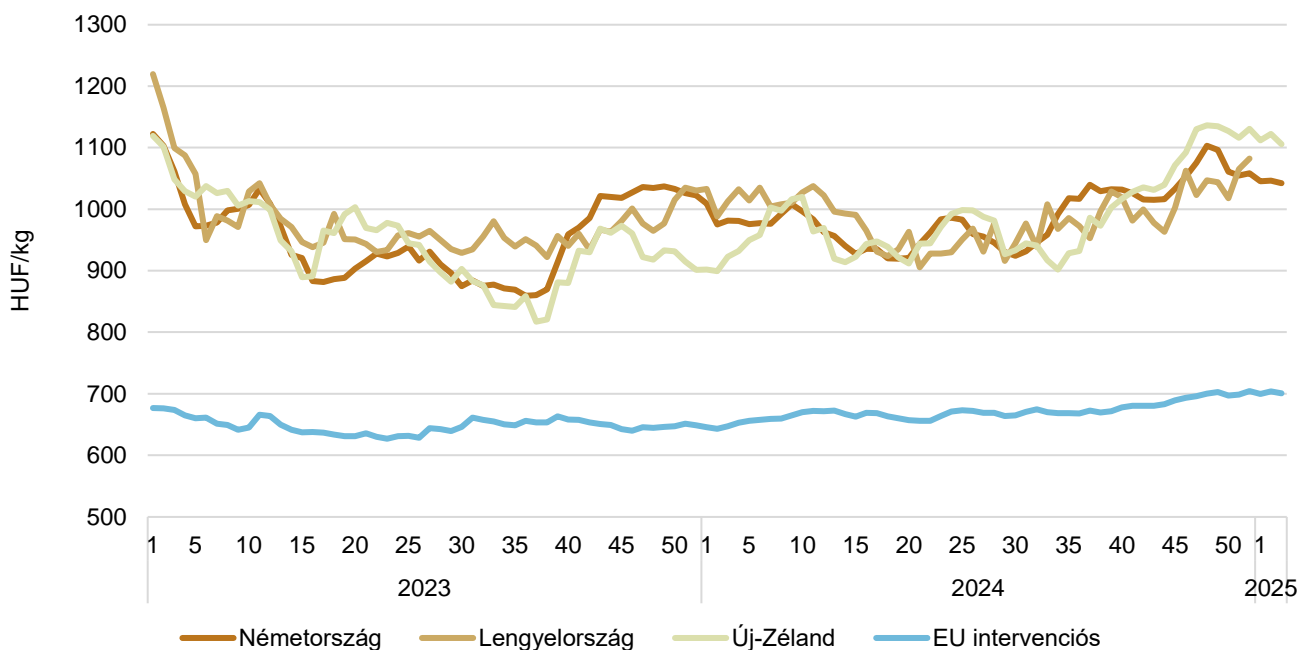
<sup>a)</sup> Magyarországon az ömlesztett vaj helyett az adagolt vaj árát tüntettük fel.  
 Forrás: AKI PÁIR, hannoveri árutőzsde – CLAL, Minrol, USDA Európai Bizottság

25. ábra: **A sovány tejpor havi értékesítési ára nemzetközi összehasonlításban (2018–2024)**



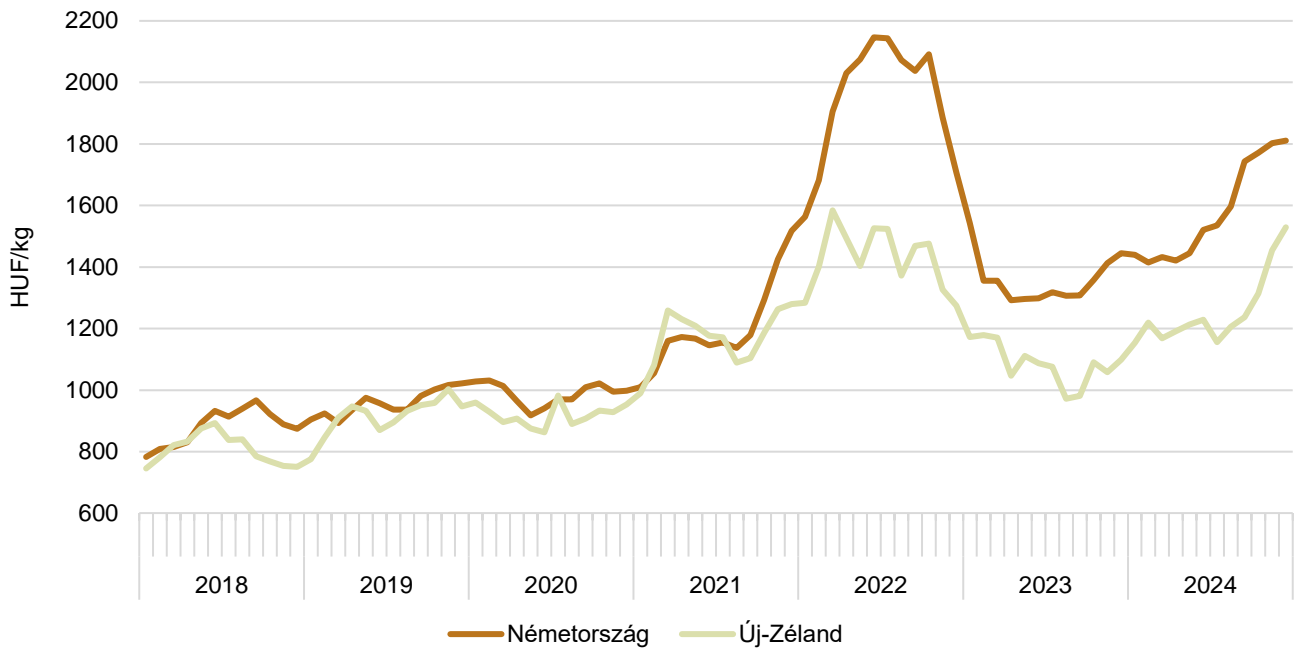
Forrás: ZMP, kemteni árutózsde, Európai Bizottság, MRiRW-CLAL, USDA

26. ábra: **A sovány tejpor heti értékesítési ára nemzetközi összehasonlításban (2023–2025)**



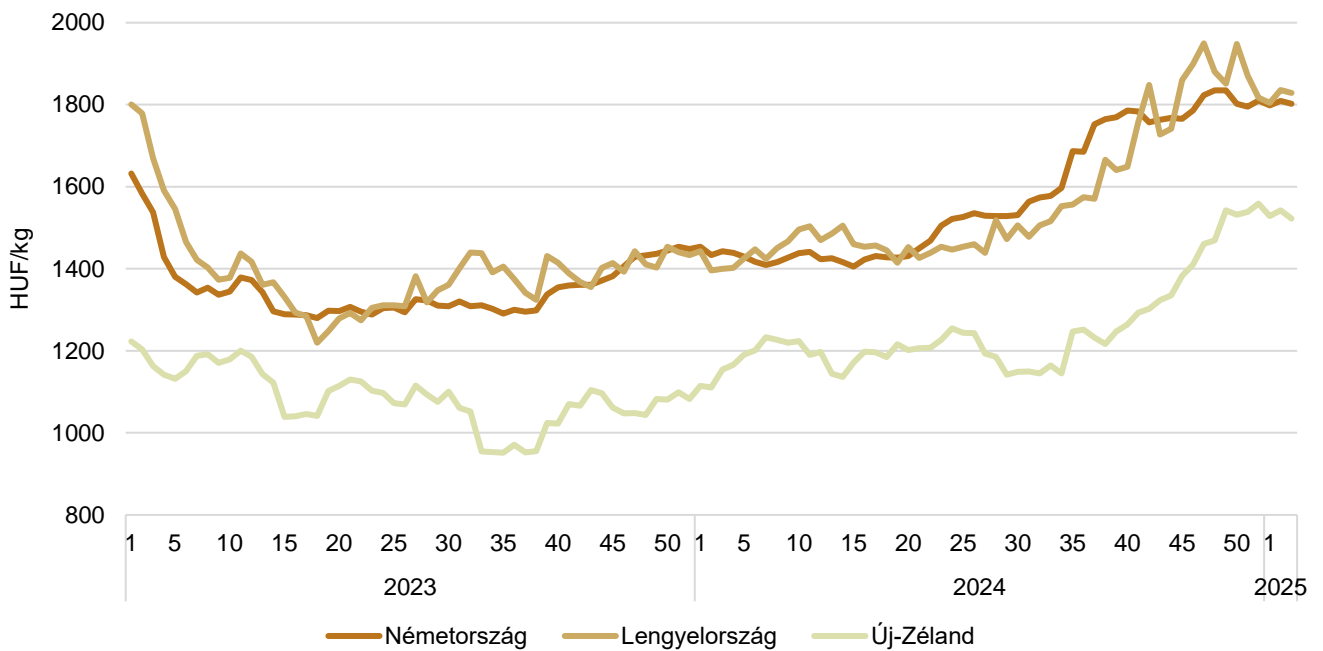
Forrás: ZMP, kemteni árutózsde, Minrol, USDA, Európai Bizottság

27. ábra: A teljes tejpör havi értékesítési ára nemzetközi összehasonlításban (2018–2024)



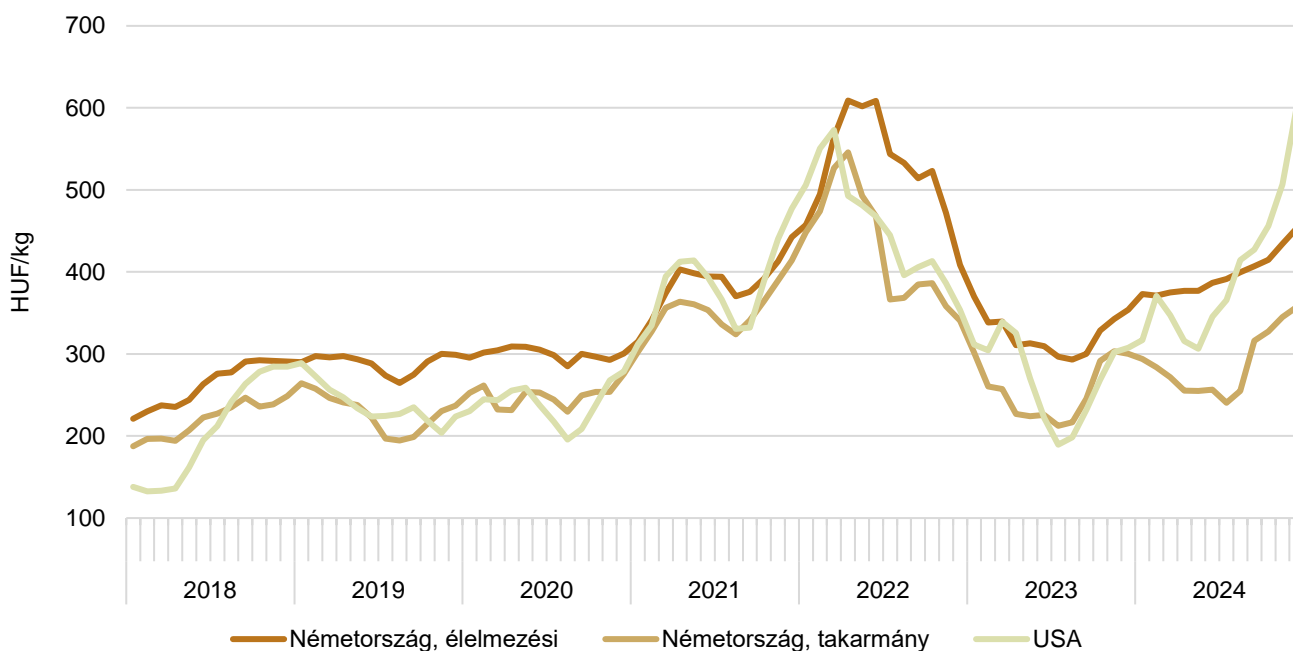
Forrás: ZMP, kempteni árutőzsde, IERIGŽ – PIB, USDA

28. ábra: A teljes tejpör heti értékesítési ára nemzetközi összehasonlításban (2023–2025)



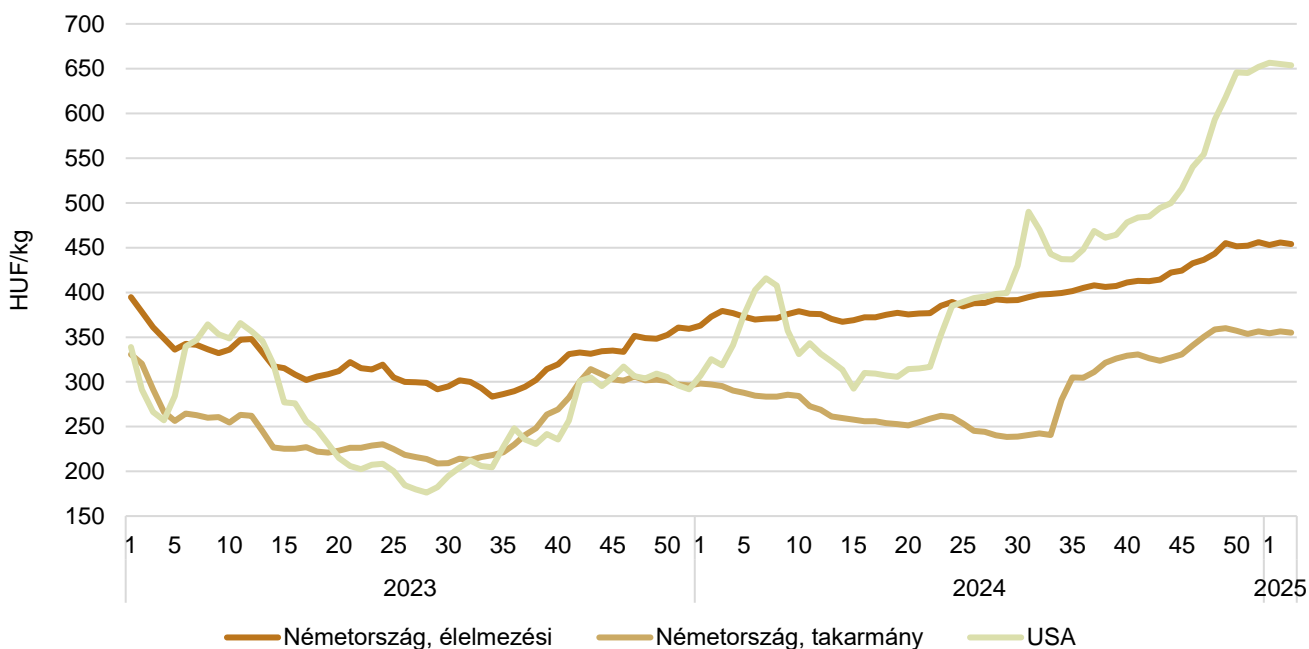
Forrás: Kempteni árutőzsde, Minrol, USDA

29. ábra: **A tejsavópor havi értékesítési ára nemzetközi összehasonlításban (2018–2024)**



Megjegyzés: Az USA-ban az adatok a közép-ső területekre vonatkoznak.  
 Forrás: ZMP, kemteni árutózsde, USDA

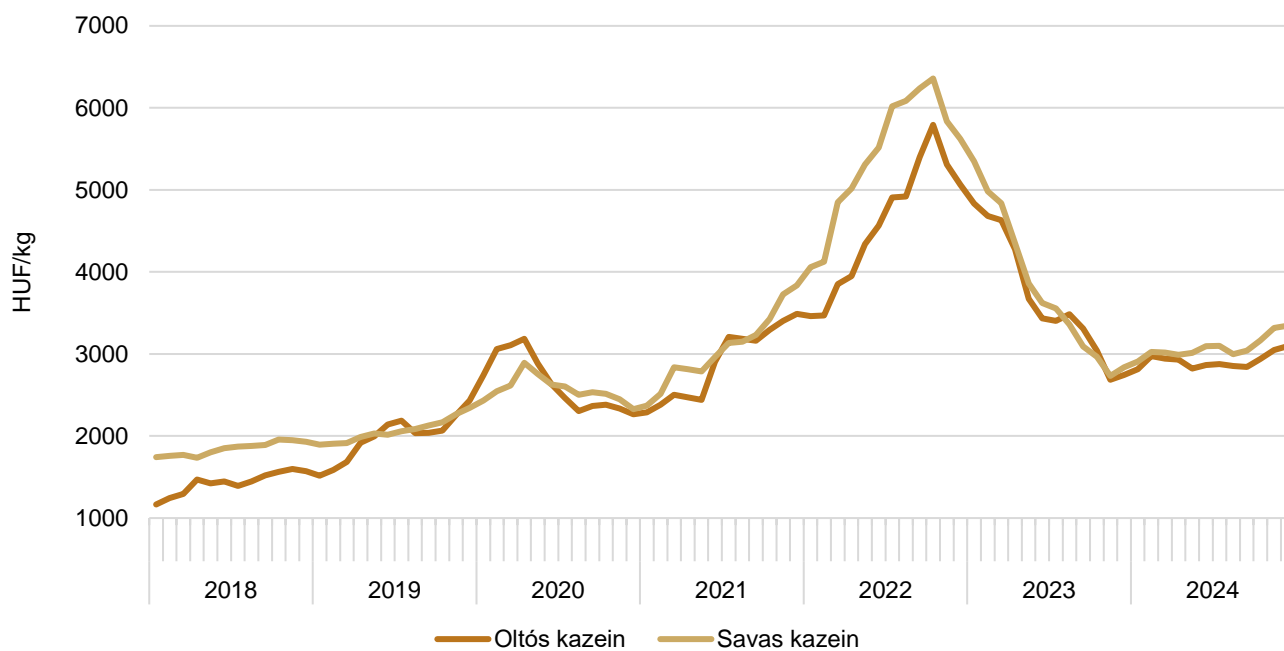
30. ábra: **A tejsavópor heti értékesítési ára nemzetközi összehasonlításban (2023–2025)**



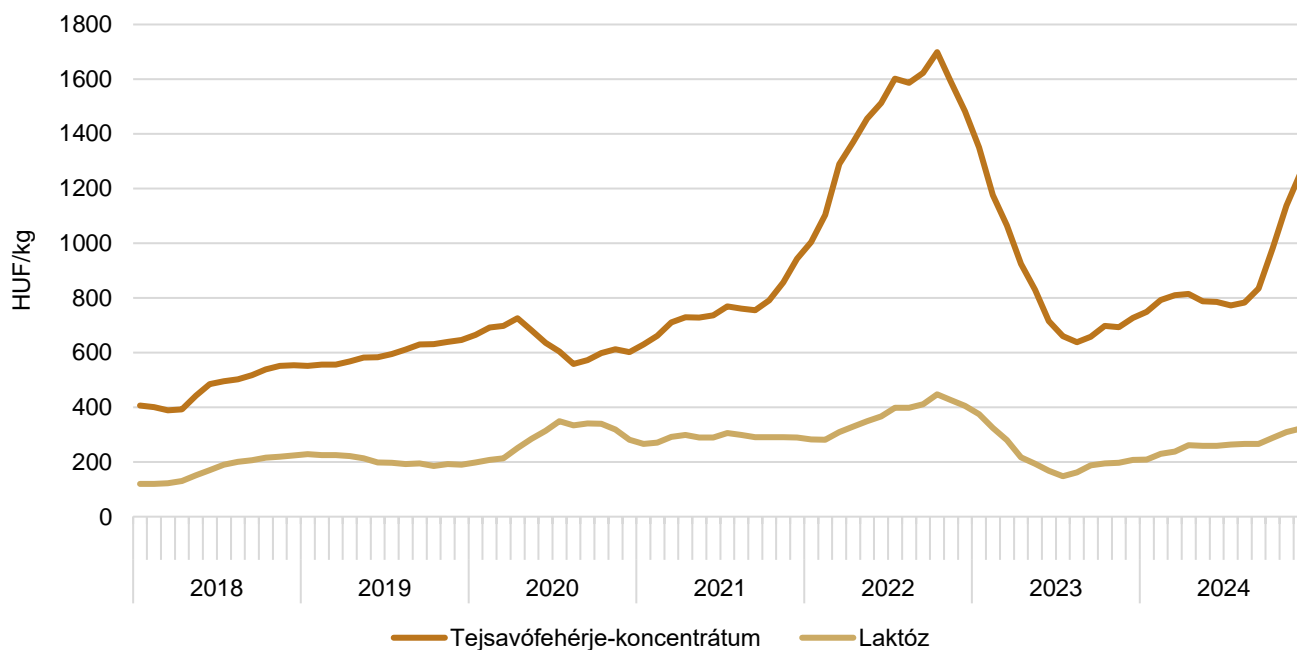
Forrás: ZMP, kemteni árutózsde, USDA



31. ábra: A kazein feldolgozói értékesítési ára az USA-ban (2018–2024)



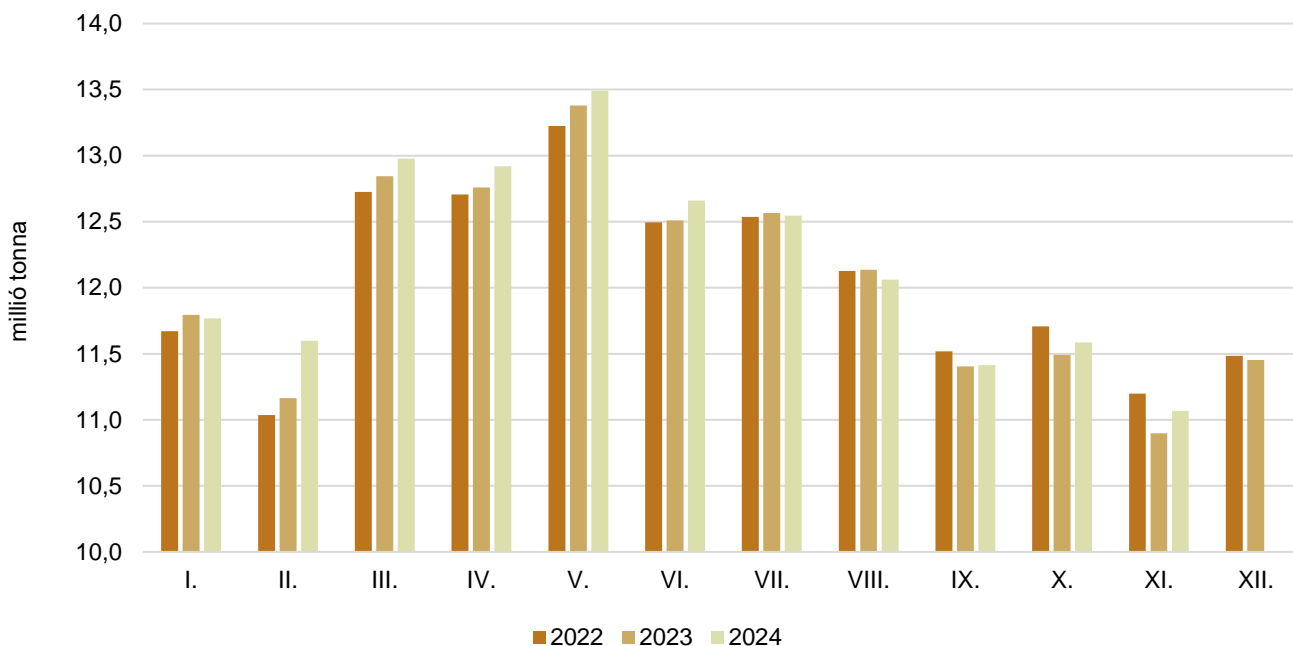
Forrás: USDA

32. ábra: A tejsavófehérje-koncentrátum és a laktóz feldolgozói értékesítési ára az USA-ban<sup>a)</sup> (2018–2024)<sup>a)</sup> A középső területek és a nyugati part jegyzése.

Forrás: USDA

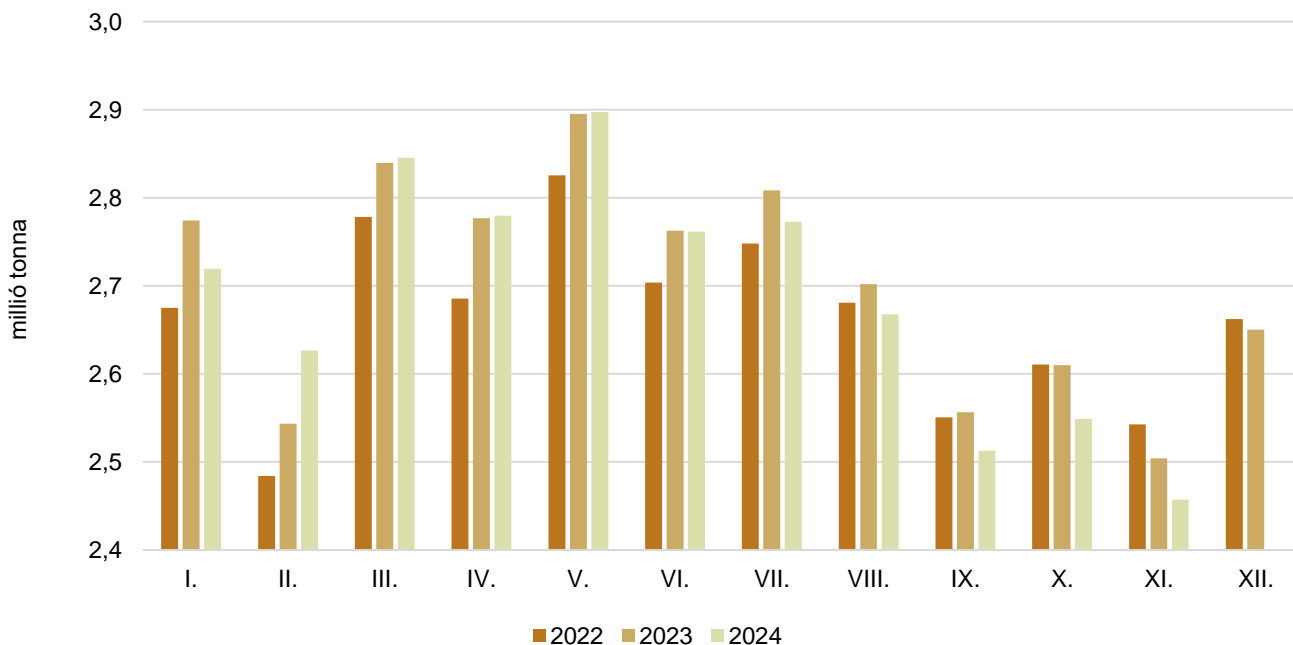
## Tejfelvásárlás

33. ábra: **Az Európai Unióban (EU27) felvásárolt nyerstej havi mennyisége (2022–2024)**

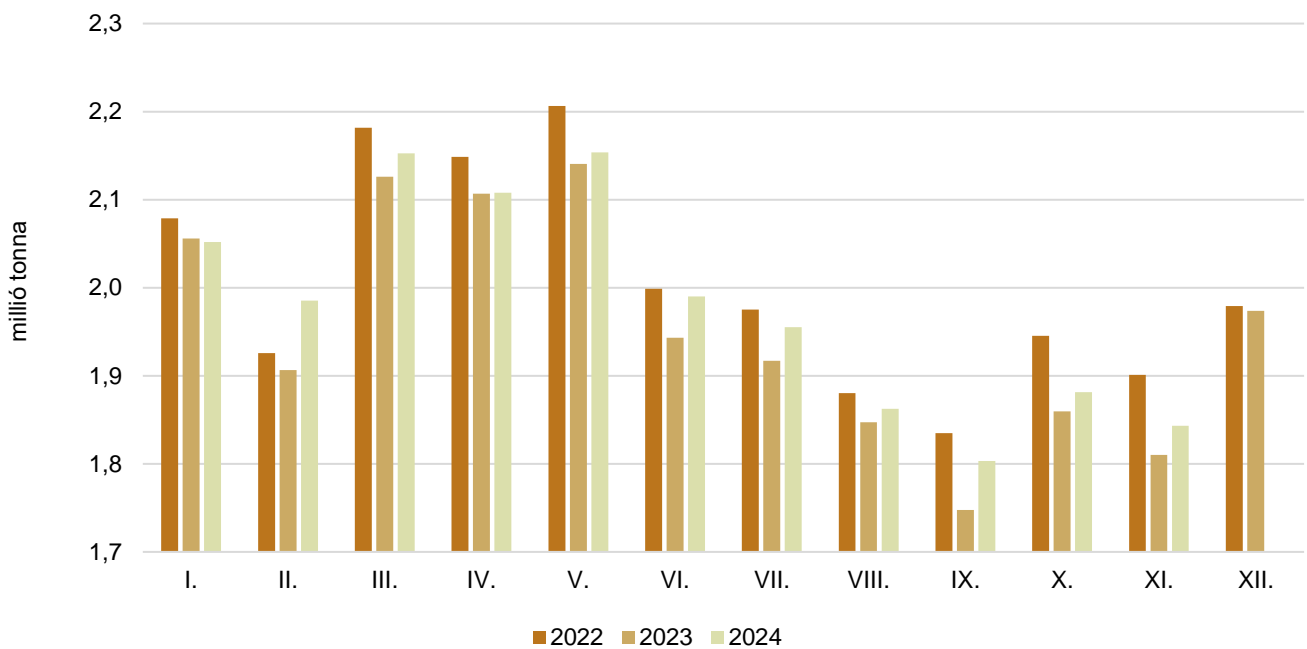


Forrás: Eurostat

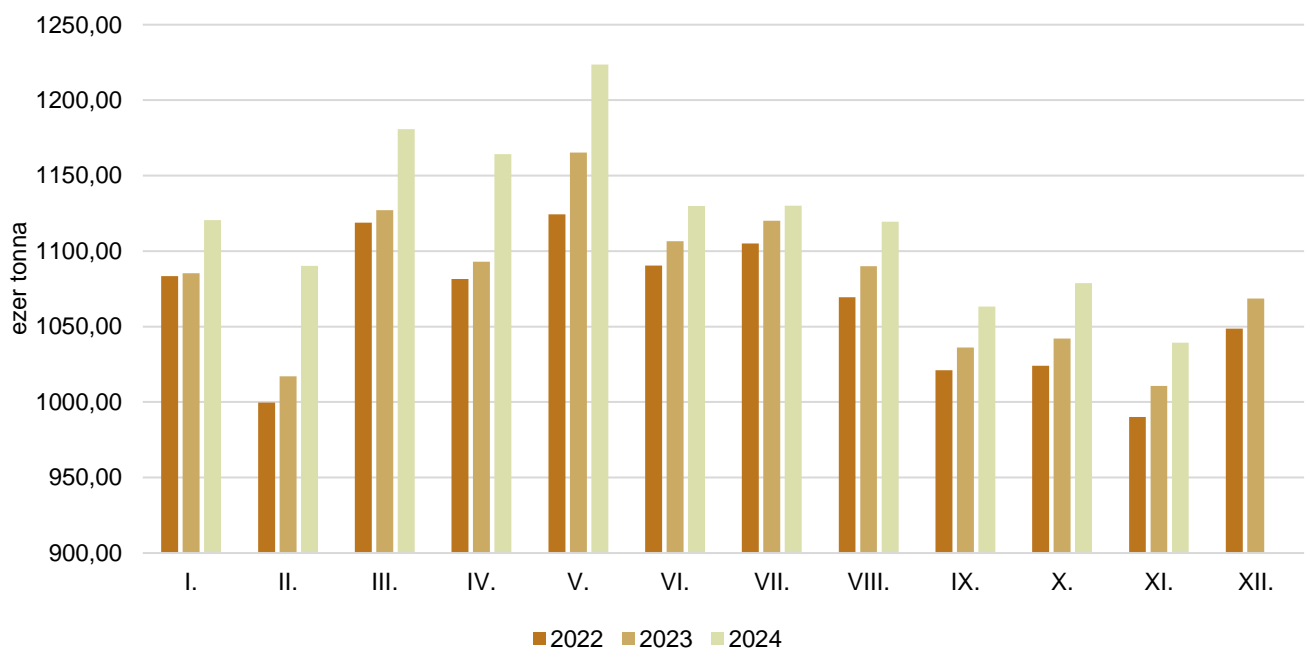
34. ábra: **A Németországban felvásárolt nyerstej havi mennyisége (2022–2024)**



Forrás: Eurostat

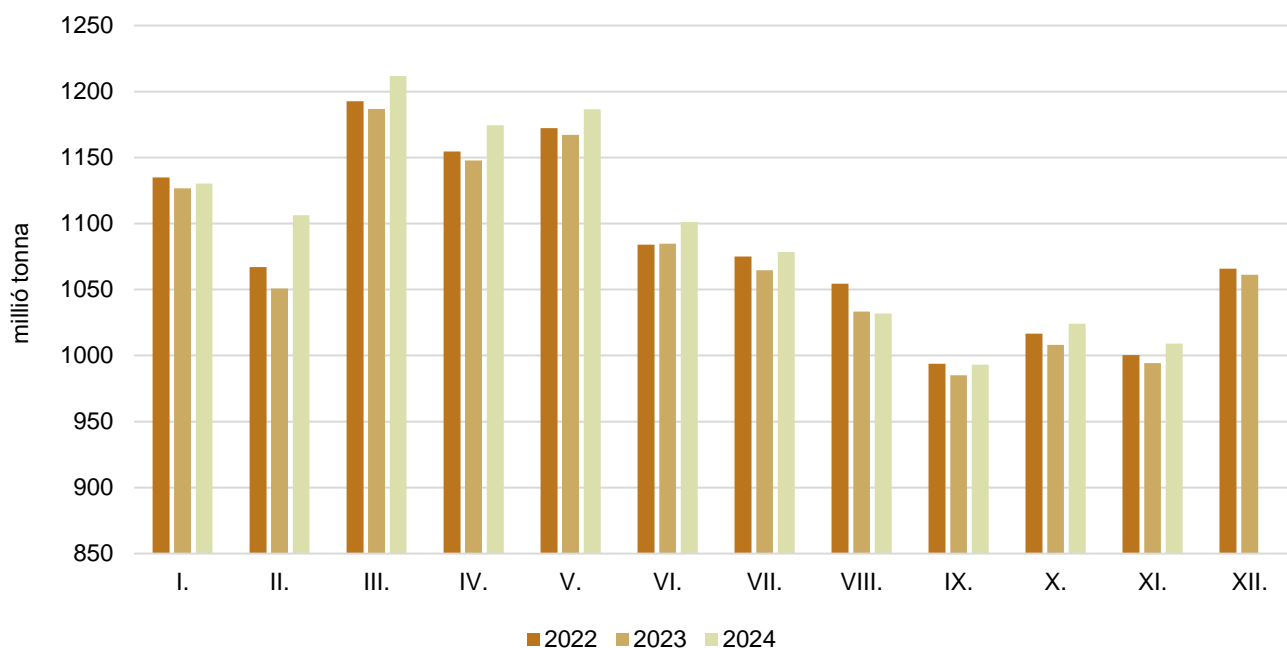
35. ábra: **A Franciaországban felvásárolt nyerstej havi mennyisége (2022–2024)**

Forrás: Eurostat

36. ábra: **A Lengyelországban felvásárolt nyerstej havi mennyisége (2022–2024)**

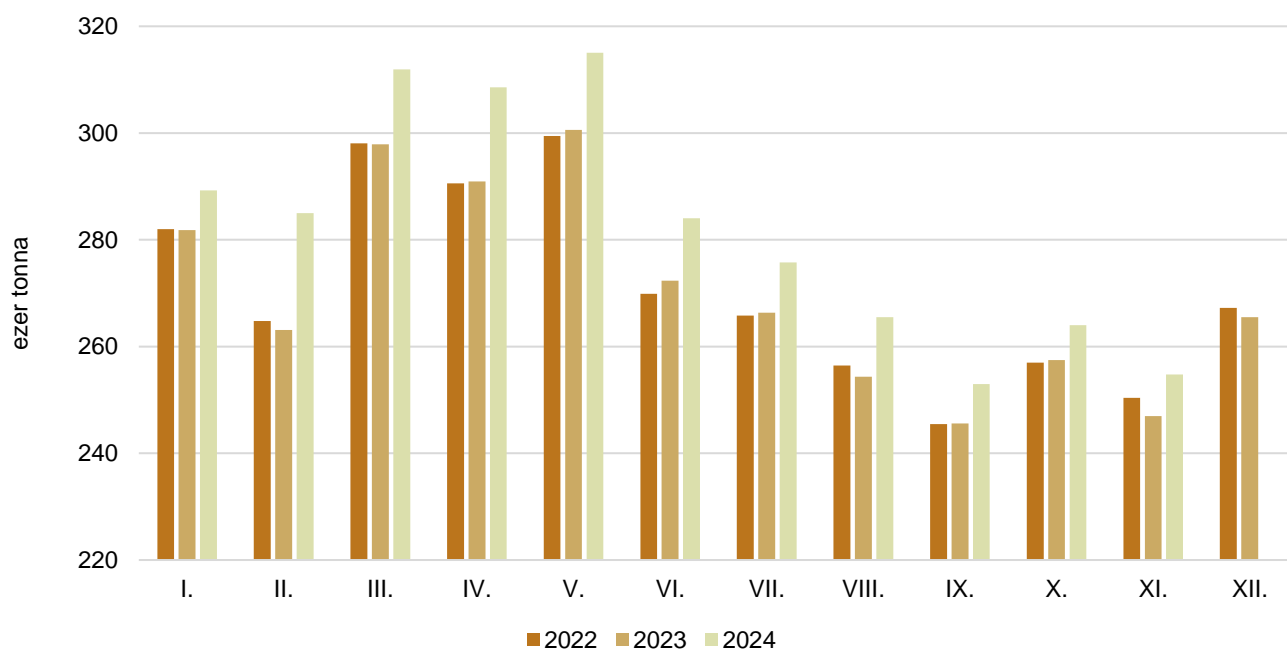
Forrás: GUS

37. ábra: **Az Olaszországban felvásárolt nyerstej havi mennyisége (2022–2024)**

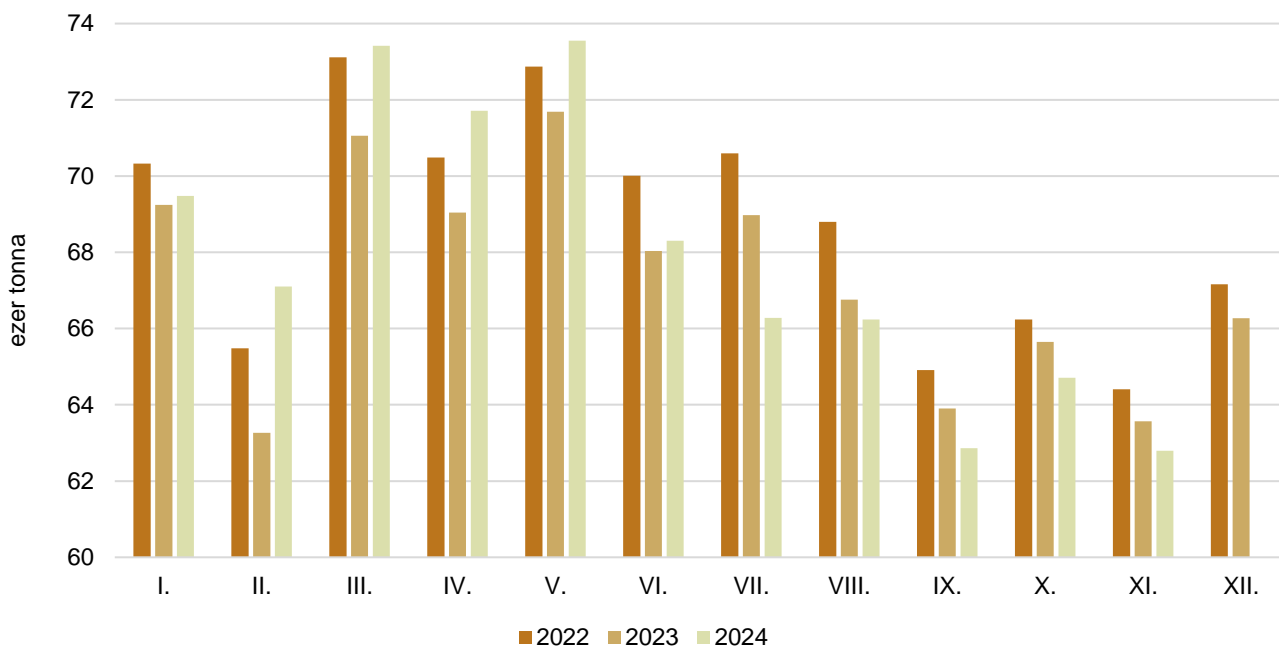


Forrás: AGEA-CLAL

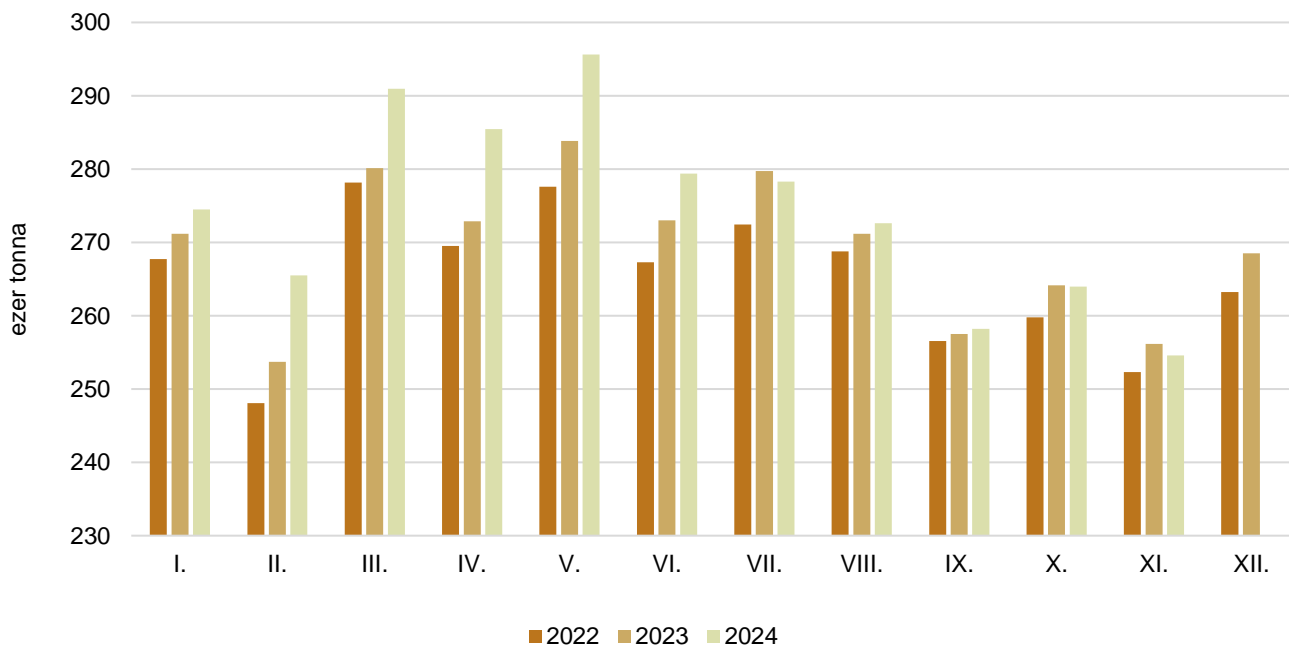
38. ábra: **Az Ausztriában felvásárolt nyerstej havi mennyisége (2022–2024)**



Forrás: AMA

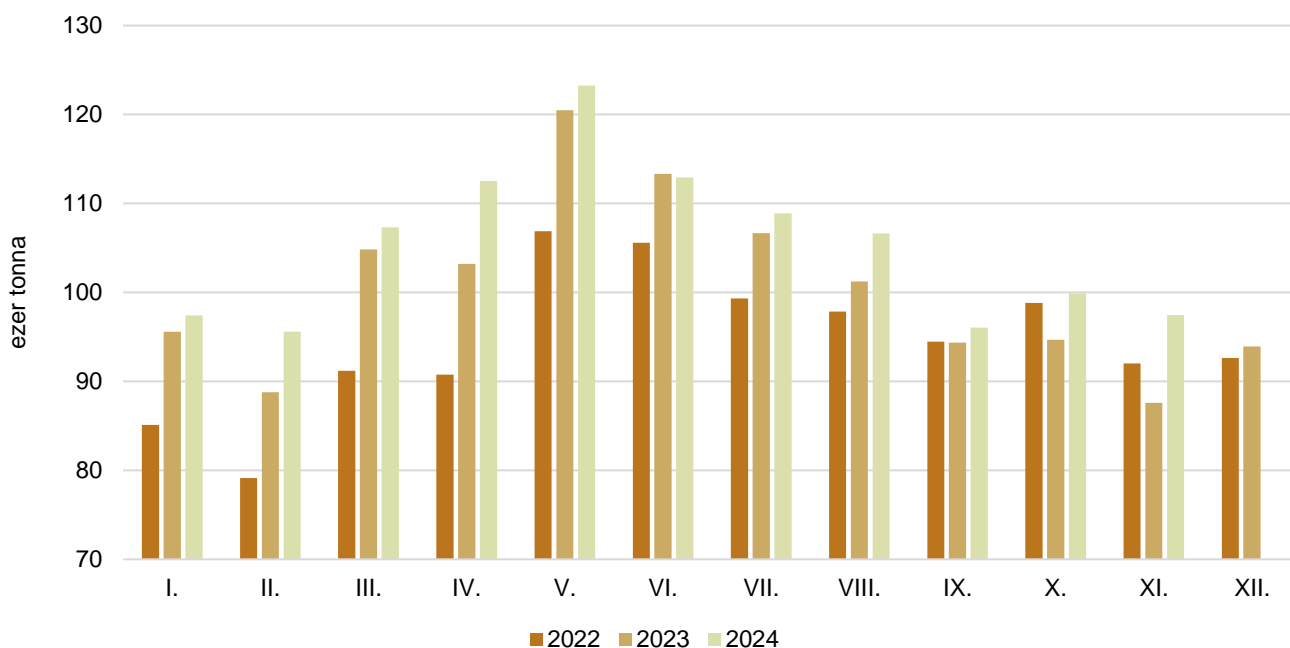
39. ábra: **A Szlovákiában felvásárolt nyerstej havi mennyisége (2022–2024)**

Forrás: APA

40. ábra: **A Csehországban felvásárolt nyerstej havi mennyisége (2022–2024)**

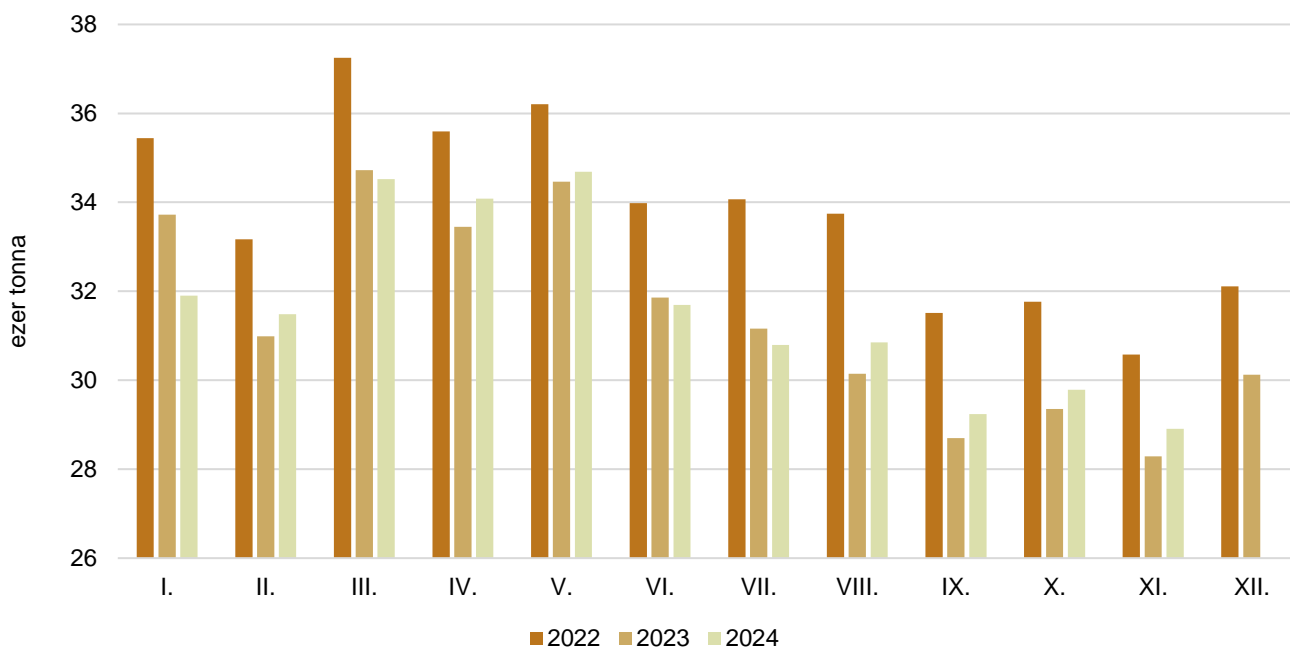
Forrás: MZCR

41. ábra: **A Romániában felvásárolt nyerstej havi mennyisége (2022–2024)**



Forrás: INSSE

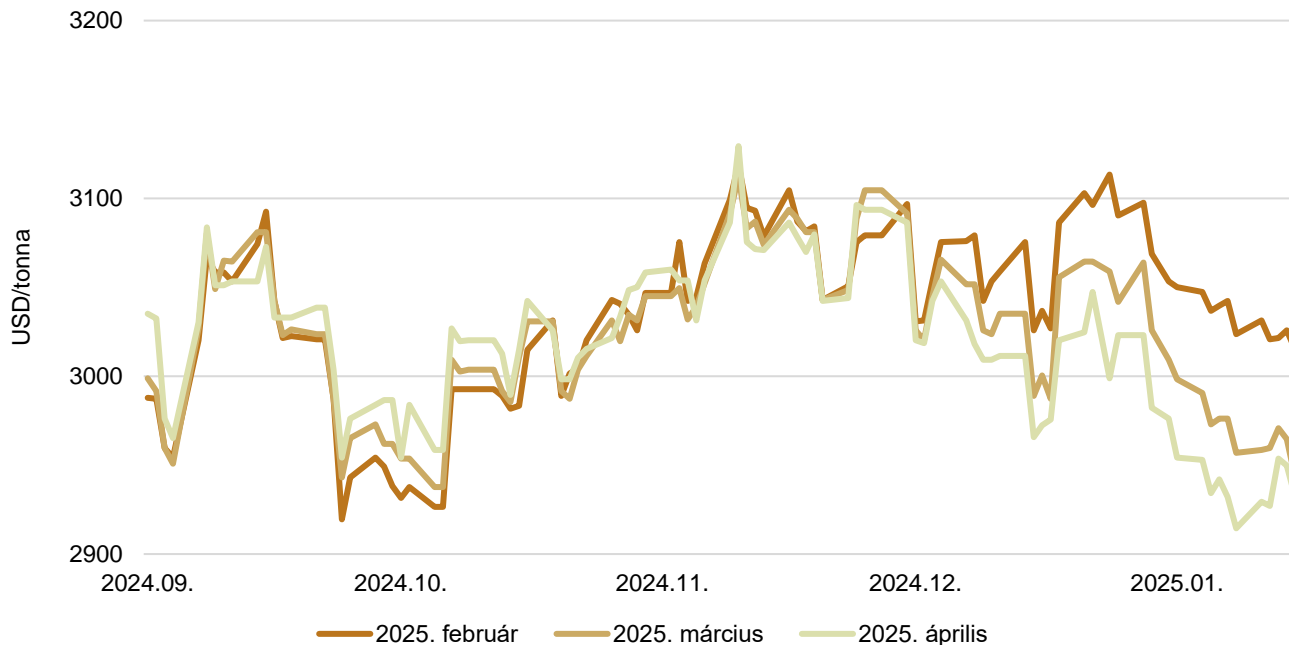
42. ábra: **A Horvátországban felvásárolt nyerstej havi mennyisége (2022–2024)**



Forrás: DZS

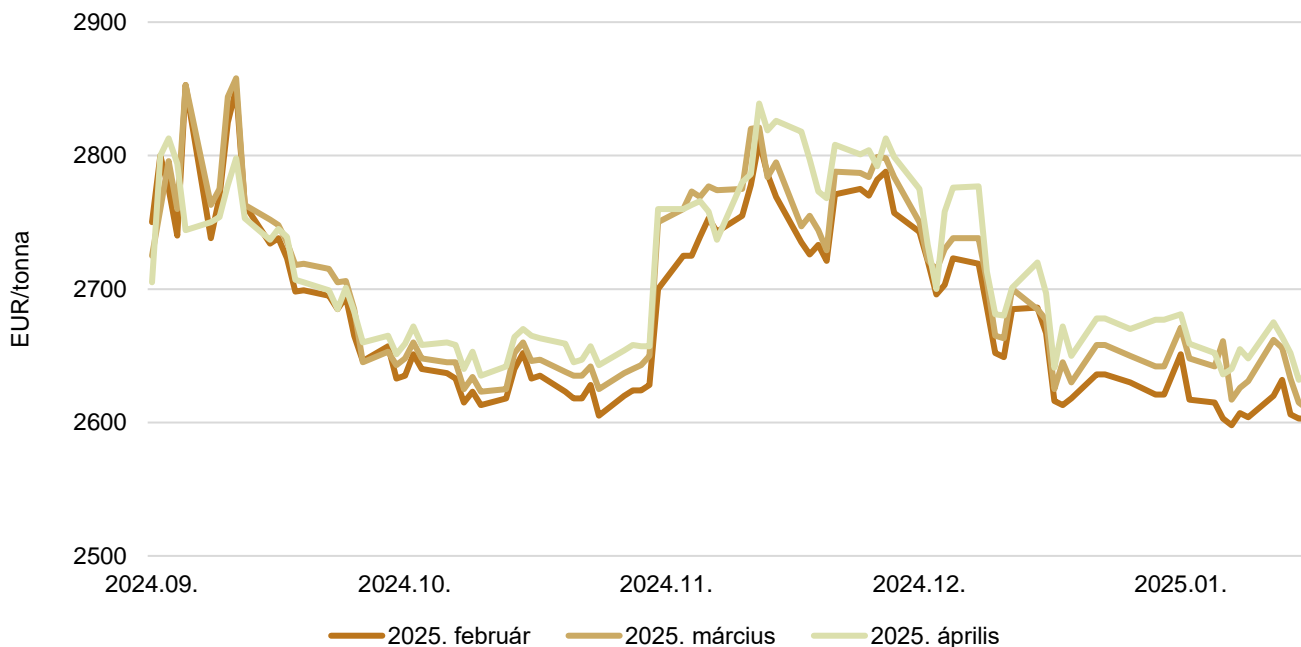
## Határidős jegyzések

43. ábra: **A sovány tejpor különböző határidőre szóló jegyzése a chicagói árutőzsdén (2024–2025)**



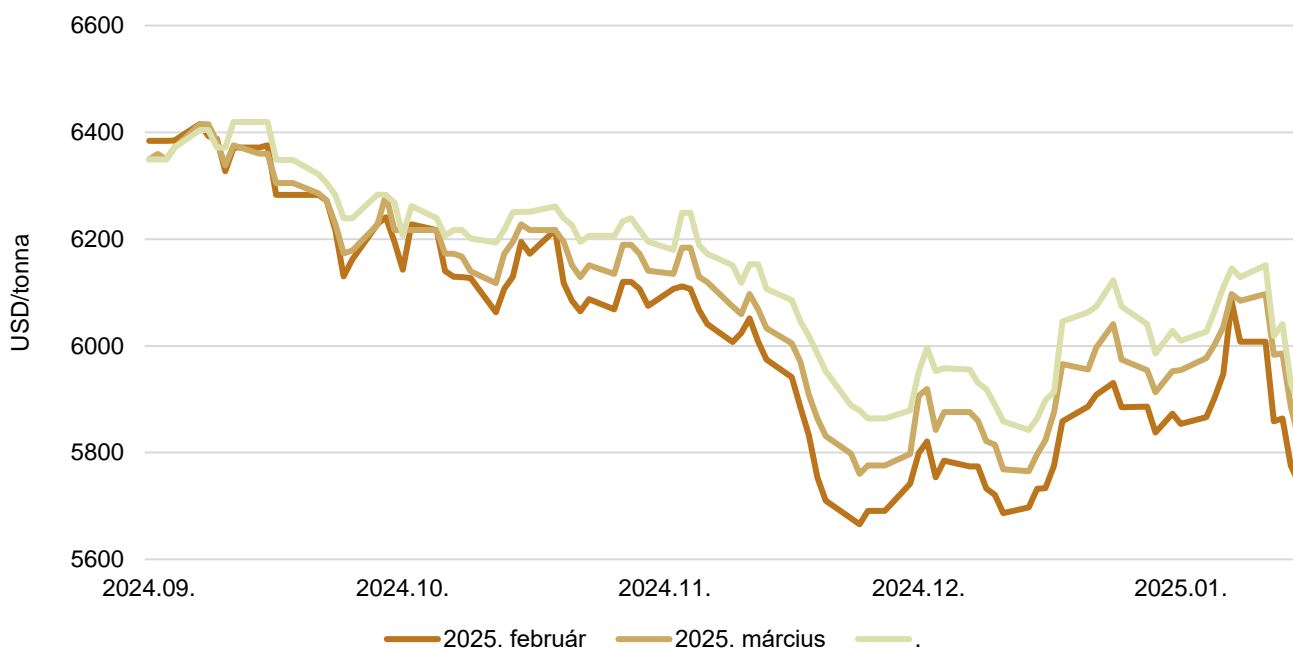
Forrás: CME Group – Chicago Board of Trade

44. ábra: **A sovány tejpor különböző határidőre szóló jegyzése a lipcsei árutőzsdén (2024–2025)**



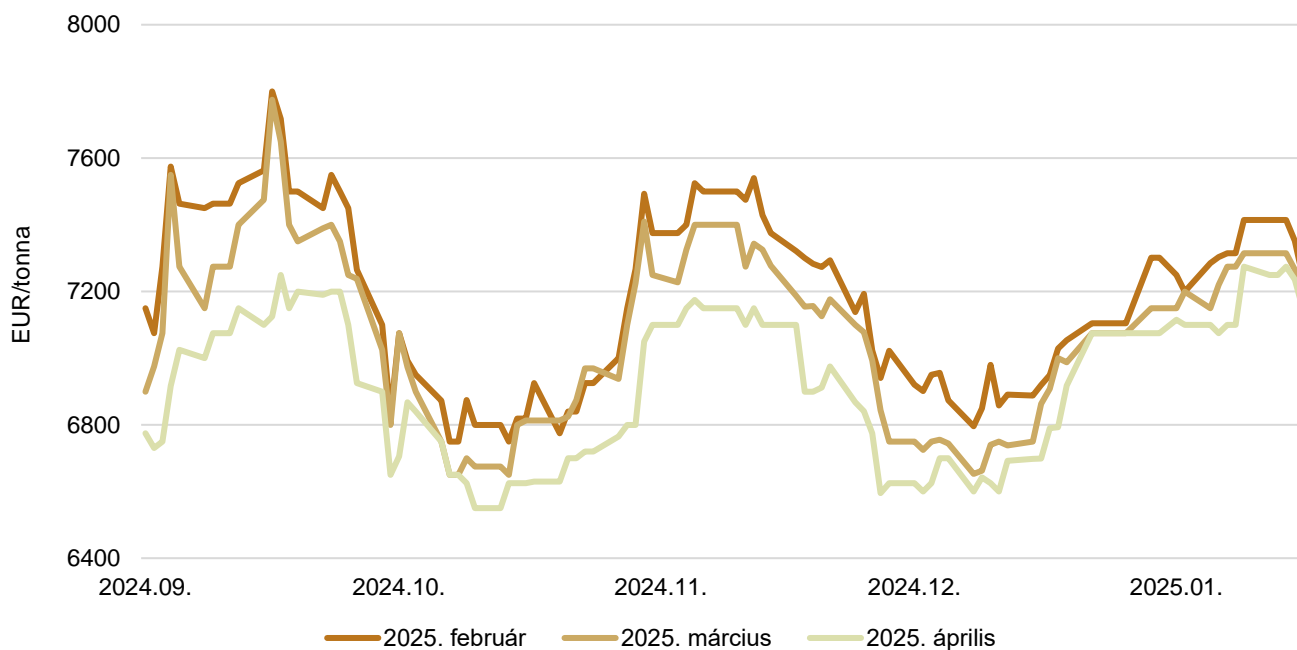
Forrás: European Energy Exchange

45. ábra: **A vaj különböző határidőre szóló jegyzése a chicagói árutőzsdén (2024–2025)**



Forrás: CME Group – Chicago Board of Trade

46. ábra: **A vaj különböző határidőre szóló jegyzése a lipcsei árutőzsdén (2024–2025)**



Forrás: European Energy Exchange



## Nemzetközi előrevetítések

11. táblázat: Az Európai Unió (EU27) tejpiaca (2020–2025)

	2020	2021	2022	2023	2024 <sup>a)</sup>	2025 <sup>b)</sup>	2024/2023 (százalék)	2025/2024 (százalék)
Tejhasznú tehénállomány (millió egyed)	20,2	19,9	19,8	19,4	19,4	19,3	99,66	99,33
Tejhozam (kg/tejhasznú tehén)	7 483,8	7 577,5	7 610,7	7 742,7	7 811,9	7 887,8	100,89	100,97
Tejtermelés (millió tonna)	154,0	153,6	153,2	153,6	154,3	154,7	100,47	100,25
Tejbeszállítás	144,9	144,6	144,8	144,7	145,4	145,8	100,50	100,26
Beszállítási arány	94,1	94,2	94,5	94,2	94,3	94,3	100,03	100,02

<sup>a)</sup> Becslés.

<sup>b)</sup> Előrevetítés.

Forrás: Európai Bizottság

12. táblázat: A világ tehéntejtermelése (2020–2025)

	2020	2021	2022	2023	2024 <sup>a)</sup>	2025 <sup>a)</sup>	2024/2023 (százalék)	2025/2024 (százalék)
Európai Unió	145 436	144 833	144 378	145 240	145 550	145 300	100,21	99,83
Egyesült Államok	101 280	102 621	102 702	102 678	102 657	103 433	99,98	100,76
India	93 800	96 000	97 000	99 000	101 000	103 200	102,02	102,18
Kína	34 400	36 830	39 200	41 970	43 000	43 300	102,45	100,70
Oroszország	32 010	32 020	32 150	32 300	32 500	32 600	100,62	100,31
Brazília	24 965	24 845	23 660	24 700	25 000	25 400	101,21	101,60
Új-Zéland	21 980	21 995	21 051	21 247	21 600	21 800	101,66	100,93
Egyesült Királyság	15 447	15 428	15 447	15 500	15 350	15 300	99,03	99,67
Mexikó	12 750	12 867	13 110	13 333	13 500	13 650	101,25	101,11
Argentína	11 445	11 900	11 904	11 665	10 700	11 200	91,73	104,67
Kanada	10 035	10 157	10 178	10 265	10 340	10 455	100,73	101,11
Ausztrália	9 099	9 067	8 450	8 467	8 700	8 800	102,75	101,15
Fehéroroszország	7 765	7 830	7 910	7 980	8 050	8 125	100,88	100,93
Japán	7 438	7 515	7 630	7 299	7 335	7 275	100,49	99,18
Ukrajna	9 258	8 800	7 780	6 900	6 500	6 200	94,20	95,38
Dél-Korea	2 088	2 030	2 040	2 020	1 970	1 950	97,52	98,98
Tajvan	437	450	460	465	470	470	101,08	100,00
Fülöp-szigetek	17	16	17	17	17	17	100,00	100,00
<b>Összesen</b>	<b>539 650</b>	<b>545 204</b>	<b>545 067</b>	<b>551 046</b>	<b>554 239</b>	<b>558 475</b>	<b>100,58</b>	<b>100,76</b>

<sup>a)</sup> Előrevetítés.

Forrás: USDA

