

AGRÁRPIACI JELENTÉSEK

Citrusfélék

**ZÖLDSÉG,
GYÜMÖLCS ÉS
BOR**

XXIX. évfolyam • 1. szám • 2025

ZÖLDSÉG, GYÜMÖLCS ÉS BOR
XXIX. évfolyam • 1. szám • 2025

2025. január 14.

Megjelenik kéthetente

Felelős szerkesztő

Dr. Stummer Ildikó

Szerzők

Isépy Anett

isepy.anett@aki.gov.hu

Losonczi Tünde

losonczi.tunde@aki.gov.hu

Ecsediné Wanek Zsuzsanna

wanek.zsuzsa@aki.gov.hu

Kiadó



1093 Budapest, Zsil utca 3–5.

Telefon: +36 1 217 1011

www.aki.gov.hu

aki@aki.gov.hu

A kiadvány az Agrárközgazdasági Intézet
által üzemeltetett Piaci Árinformációs Rendszer
adatai alapján készül.



Friss adatokért kérjük látogasson el a
[PÁIR lekérdezhető adatok](#) felületre

ISSN 1418 2130

A kiadványokkal kapcsolatban részletes
felvilágosítást ad:
Publikációs Csoport – publikacio@aki.gov.hu

Tartalomjegyzék

Összefoglaló	3
Summary	3
Zöldség- és gyümölcspiaci jelentés	4
Budapesti nagybani piaci körkép	4
A citrusfélék piaca	6
Narancs	6
Mandarin, klementin, satsuma	6
Citrom	6
Magyarországi piaci információk	8
Nemzetközi piaci információk	18
Borpiaci jelentés	19
Magyarországi piaci információk	20



Összefoglaló

Az AKI PÁIR adatai szerint a Budapesti Nagybani Piacon 2025 2. hetében a hazai gömbparadicsomot 1100, a fürtös paradicsomot pedig kilogrammonként 1300 forintért kínálták. A hazai Idared és Golden típusú almák egyaránt 275 forint/kilogramm leggyakoribb ára 25, illetve 3 százalékkal emelkedett a 2024. évi 2. hetihez hasonlóan. A citrom nagykereskedelmi ára (662 forint/kilogramm) megegyezett, a lime-é 33 százalékkal 1770 forint/kilogrammmra nőtt 2025 első két hetében az előző év azonos időszakához képest. A narancs ára 10 százalékkal 770 forint/kilogrammmra emelkedett ugyanekkor.

Az AKI PÁIR adatai szerint a belföldön termelt és belföldön értékesített földrajzi jelzés nélküli, valamint az oltalom alatt álló földrajzi jelzéssel ellátott borok értékesítési ára 10 százalékkal 32,2 ezer forintba emelkedett hektoliterenként 2024-ben az előző évihez viszonyítva.

Summary

According to the data of AKI MPIS, at the Budapest Wholesale Market in week 2 of 2025 the domestic round tomatoes were offered for HUF 1100 and trusses tomatoes for HUF 1300 per kilogram. The most usual price (HUF 275 per kilogram) of Idared and Golden apples increased by 25 and 3 per cent respectively, compared to the week 2 of 2024. The wholesale price of lemon was equivalent to that in the first two weeks of 2025 (HUF 662 per kilogram). The wholesale price of key lime was 33 per cent higher (HUF 1770 per kilogram) in the first two weeks of 2025 than it was in the same period of the previous year. The price of orange rose by 10 per cent (to HUF 770 per kilogram) at the same time.

According to the data of AKI PÁIR, the processor's sale prices of wines without geographical indication (GI) and wines with protected geographical indication (PGI) increased by 10 per cent to HUF 32,2 thousand per hectoliter in 2024 compared to the previous year.

Zöldség- és gyümölcspiaci jelentés

Budapesti nagybani piaci körkép

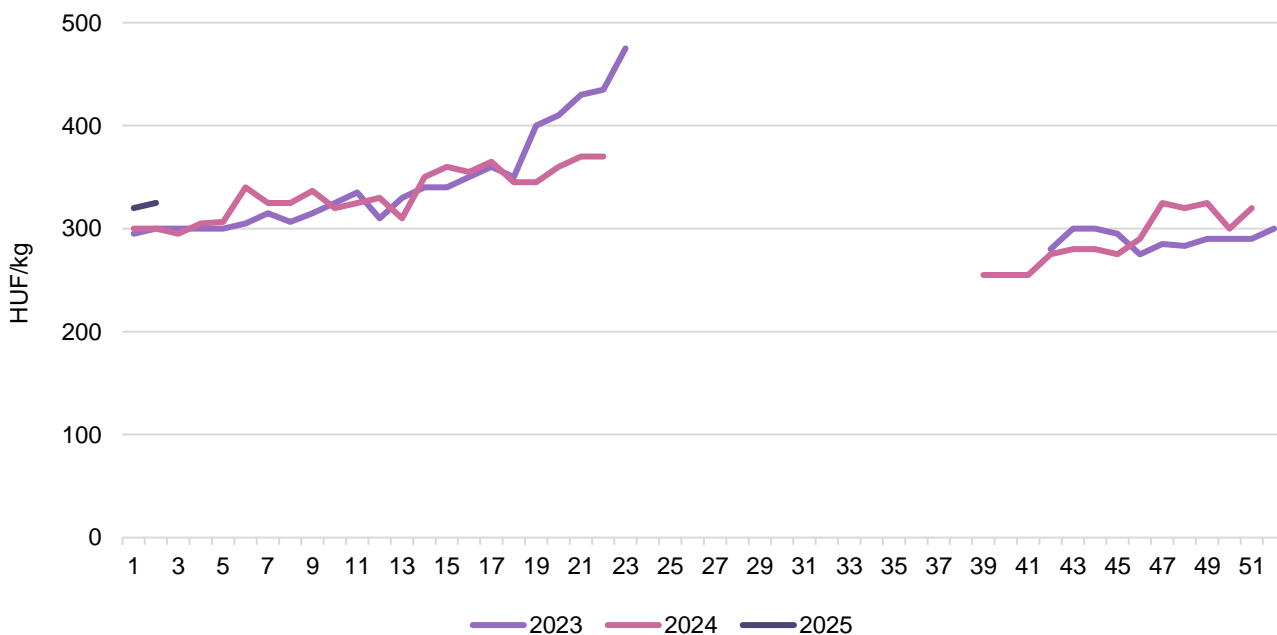
Az AKI PÁIR adatai szerint a Budapesti Nagybani Piacon 2025 2. hetében a belpiaci Red-Scarlett és Laura étkezési burgonya 230, valamint 240 forint/kilogramm leggyakoribb ára 8, illetve 4 százalékkal csökkent az elmúlt évi azonos hetihez viszonyítva. A Franciaországból származó burgonyát 325 forint/kilogramm áron (+8 százalék) árusították ugyanekkor.

A hazai gömbparadicsomot 1100, a fűtős paradicsomot pedig kilogrammonként 1300 forintért kínálták, ez utóbbiból a spanyolországi importáru 1425 forint/kilogramm átlagáron bővítette a választékot, ami 14 százalékkal haladta meg az egy évvel korábbit.

A belföldi tölteni való paprika kisebb mérete a 2024. évi 2. hetinél csaknem 12 százalékkal alacsonyabb, 1000, ugyanebből a 70 mm-nél nagyobb vállátmérőjű 1435, míg a spanyolországi származású, 70 mm+ méretkategóriájú tölteni való paprika 1550 forint/kilogramm (+3 százalék) áron szerepelt a kínálatban a 2. héten. A Spanyolországból importált nagy méretű kaliforniai paprikát 1500 forint/kilogramm átlagáron értékesítették ugyanekkor, ami 25 százalékkal volt magasabb, mint a tavalyi év azonos héten jellemző ára.

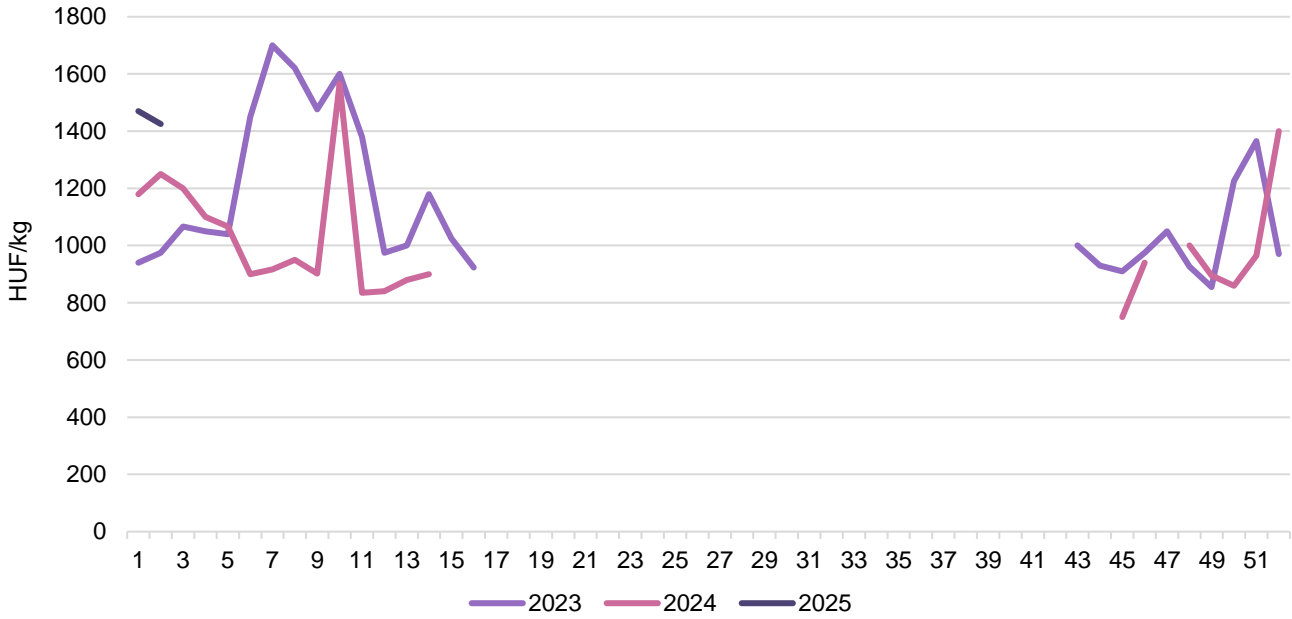
A hazai Idared és Golden típusú almák egyaránt 275 forint/kilogramm leggyakoribb ára 25, illetve 3 százalékkal emelkedett a 2024. évi 2. hetihez hasonlítva, a Starking 400 forint/kilogramm ára pedig megegyezett azzal. A magyar dióbél leggyakoribb ára 3 százalékkal 3500 forint/kilogrammmra nőtt. A Kolumbiából behozott banánt kilogrammonként 600 forintért (+6 százalék) árusították a 2. héten.

1. ábra: **Az import (francia) burgonya heti nagykereskedelmi átlagára a Budapesti Nagybani Piacon (2023–2025)**



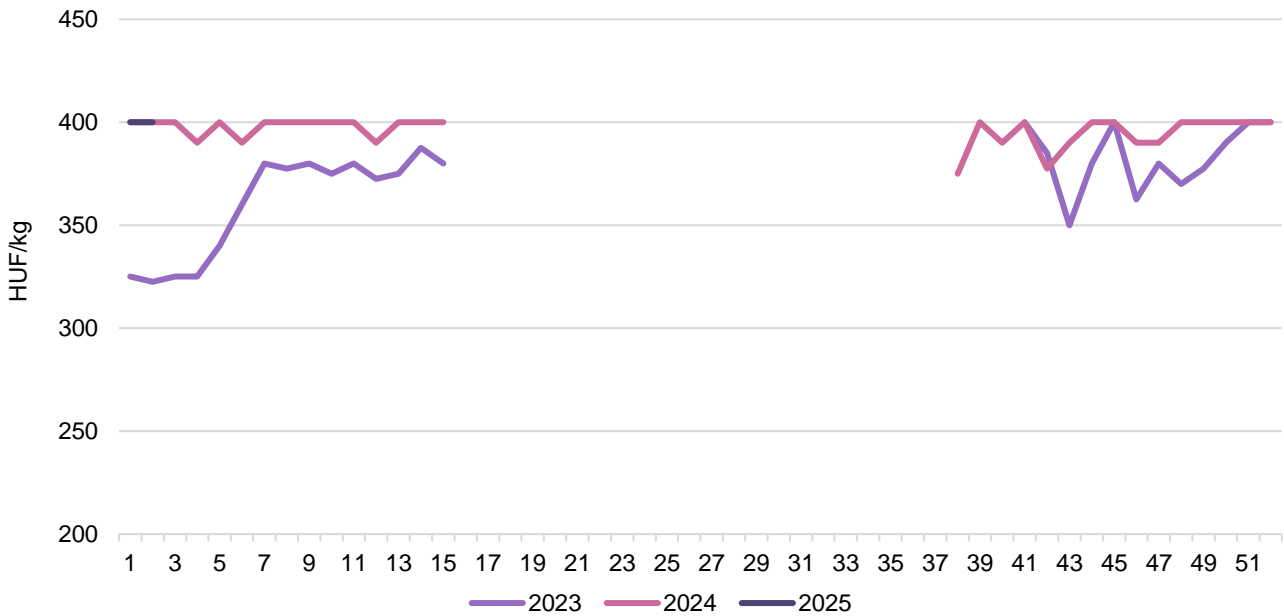
Forrás: AKI PÁIR

2. ábra: **Az import fűtös paradicsom heti nagykereskedelmi átlagára a Budapesti Nagyban Piacon (2023–2025)**



Forrás: AKI PÁIR

3. ábra: **A Starking alma heti termelői átlagára a Budapesti Nagyban Piacon (2023–2025)**



Forrás: AKI PÁIR

A citrusfélék piaca

Narancs

Az Európai Bizottság decemberi jelentése szerint az unió narancstermése 8 százalékkal 6,18 millió tonnára emelkedhetett 2024-ben az egy évvel korábbihoz képest. Az *Eurostat* előzetes adatai szerint Spanyolországban a narancstermés 10 százalékkal 2,97 millió tonnára, Olaszországban 8 százalékkal 1,98 millió tonnára nőtt. Az EU narancsimportja (elsősorban a Dél-afrikai Köztársaságból) 187,1 tonnát ért el 2024/2025. gazdasági év (október–szeptember) első három hónapjában. Az Európai Bizottság adatai szerint a narancs nettó termelői ára 2024 decemberében a tagországok átlagát tekintve 93 eurócent volt kilogrammonként, 6 százalékkal maradt el az egy évvel korábitól.

A KSH adatai azt jelzik, hogy Magyarország narancsbehozatala 19 százalékkal 18,1 ezer tonnára nőtt 2024 első tíz hónapjában az előző év azonos időszakához képest. Az AKI PÁIR adatai szerint a Budapesti Nagyban Piacon a narancs nagykereskedelmi ára emelkedett (+6 százalék, 724 forint/kilogramm) 2024-ben az egy esztendővel korábbihoz viszonyítva. 2025 első két hetében 10 százalékkal volt magasabb (770 forint/kilogramm) a narancs ára, mint egy évvel korábban.

Mandarin, klementin, satsuma

Az *Eurostat* adatai szerint klementinből Spanyolországban (–14 százalék) 913 ezer tonna és Olaszországban (–1 százalék) 668 ezer tonna teremhetett 2024-ben. A 2024/2025. gazdasági év (október–szeptember) első három hónapjában a kisebb citrusfélék (mandarin, klementin, satsuma) importja (döntően Marokkóból) összesen 109,3 tonnát tett ki. Az Európai Unióban a kisebb citrusfélék 2024. decemberi nettó termelői átlagára 6 százalékkal 1,19 euró/kilogrammmra emelkedett az előző évihez viszonyítva (Európai Bizottság).

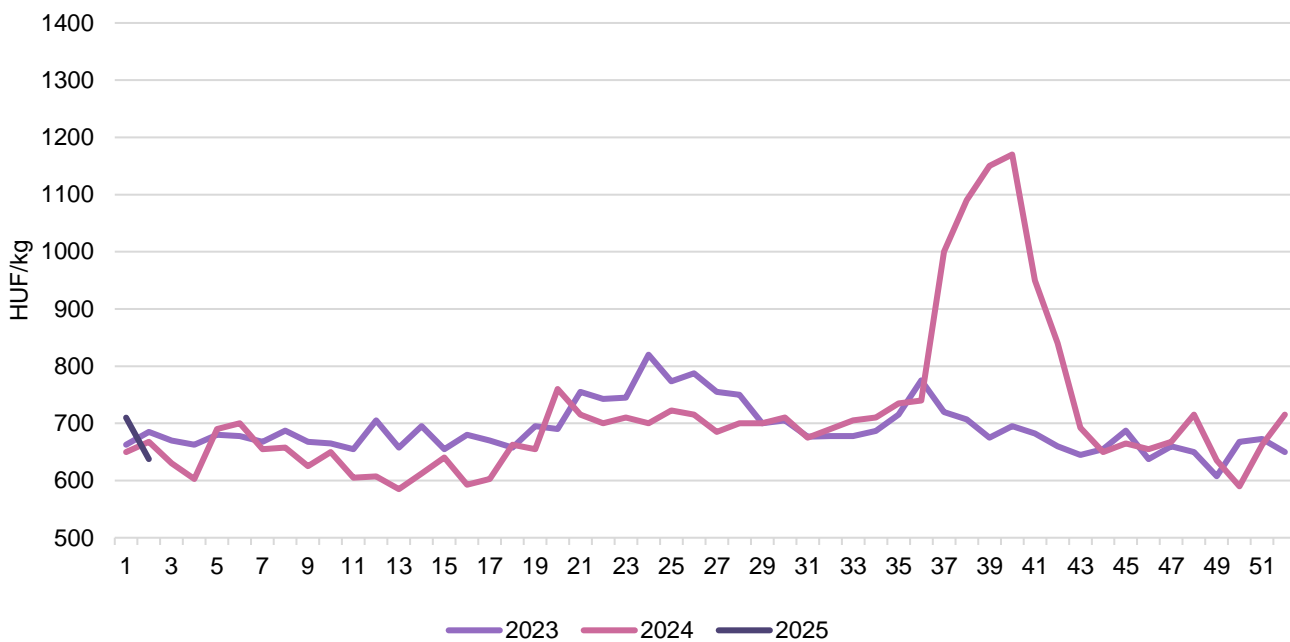
A KSH adatai alapján Magyarország mandarinbehozatala 23 százalékkal 6,91 ezer tonnára, a klementiné 26 százalékkal 9,93 ezer tonnára nőtt 2024 első tíz hónapjában az előző év azonos időszakához képest. Az AKI PÁIR adatai szerint a Budapesti Nagyban Piacon a mandarin nagykereskedelmi ára 9 százalékkal 789 forint/kilogrammmra csökkent, míg a klementiné 8 százalékkal 804 forint/kilogrammmra emelkedett 2024-ben az egy esztendővel korábbihoz viszonyítva. A mandarin ára 942 forint/kilogramm volt 2025 első két hetében.

Citrom

Az EU legnagyobb citromtermelője Spanyolország. A spanyol mezőgazdasági minisztérium (*MAPA*) projekciója alapján Spanyolországban a citrom termése 20 százalékkal 935 ezer tonnára csökkent 2024-ben. Az Európai Bizottság adatai szerint az unió citromimportja (elsősorban Törökországból) 19 százalékkal 55 ezer tonnára csökkent a 2024/2025. gazdasági év (október–szeptember) első három hónapjában az előző szezon ugyanezen periódusához képest. Az Európai Bizottság adatai szerint a citrom nettó termelői átlagára 2024 decemberében 1,17 euró volt kilogrammonként (+17 százalék).

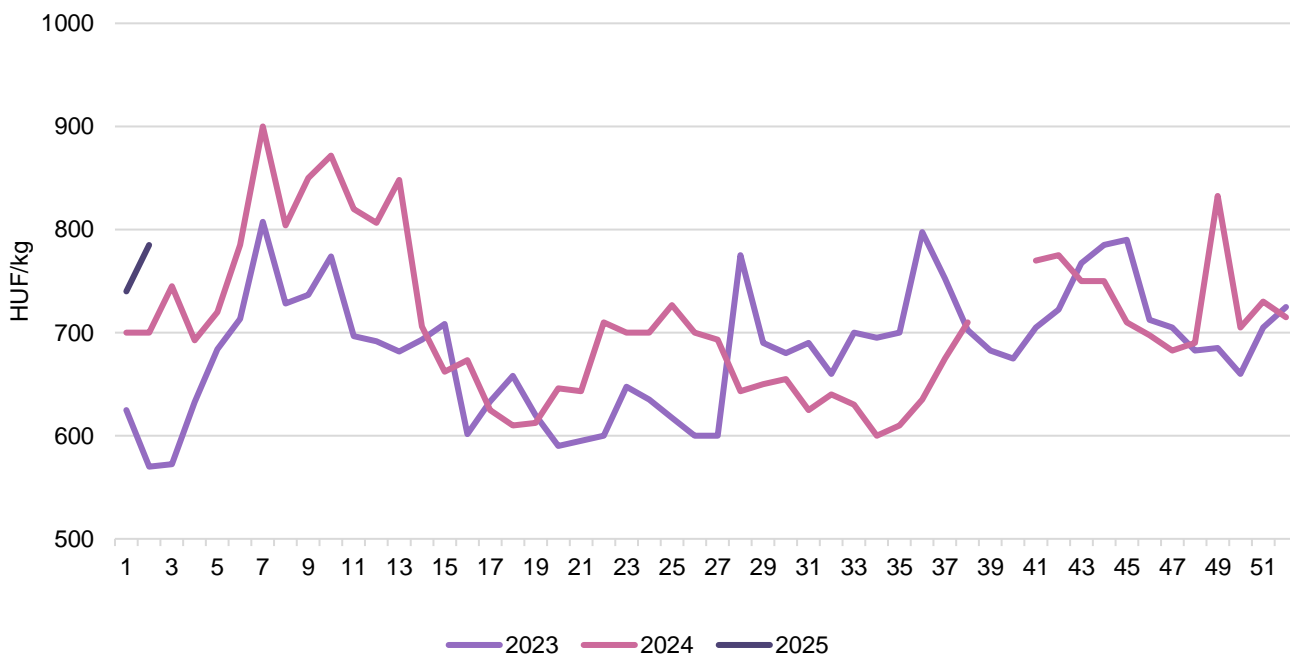
A KSH adatai azt mutatják, hogy Magyarország citrombehozatala 1 százalékkal 14,06 ezer tonnára nőtt, ugyanakkor a lime-é 16 százalékkal 1,48 ezer tonnára csökkent 2024 első tíz hónapjában az előző év azonos időszakához mérten. Az AKI PÁIR adatai szerint a Budapesti Nagyban Piacon a citrom nagykereskedelmi ára (693 forint/kilogramm) nem változott 2024-ben az egy esztendővel korábbihoz képest. A citrom nagykereskedelmi ára 2025 első két hetében 662 forint/kilogramm volt, megegyezett a 2024. év azonos időszakával. A lime nagykereskedelmi ára 11 százalékkal volt magasabb (1469 forint/kilogramm) 2024-ben, mint egy évvel korábban, 2025 első két hetében pedig 33 százalékkal (1770 forint/kilogramm) haladta meg az egy évvel korábit.

4. ábra: A citrom heti nagykereskedelmi átlagára a Budapesti Nagyban Piacon (2023–2025)



Forrás: AKI PÁIR

5. ábra: A narancs heti nagykereskedelmi átlagára a Budapesti Nagyban Piacon (2023–2025)



Forrás: AKI PÁIR

Magyarországi piaci információk

1. táblázat: **Az I. osztályú belföldi zöldségfélék és gyümölcsök leggyakoribb bruttó termelői ára a Budapesti Nagybani Piacon**

Faj	Fajta/Típus	Méret	Mérték-egység	2024. 2. hét	2025. 1. hét	2025. 2. hét	2025. 2. hét/ 2024. 2. hét (százalék)	2025. 2. hét/ 2025. 1. hét (százalék)
Burgonya	Impala		HUF/kg	–	220	235	–	106,8
	Red-Scarlett		HUF/kg	250	240	230	92,0	95,8
	Chérie		HUF/kg	392	340	350	89,4	102,9
	Laura		HUF/kg	250	230	240	96,0	104,3
	Nem jelölt		HUF/kg	253	230	235	92,8	102,2
Paradicsom	Gömb	35–40 mm	HUF/kg	–	–	1100	–	–
	Fürtös	47 mm+	HUF/kg	–	1300	1330	–	102,3
Paprika	Tölteni való édes	30–70 mm	HUF/kg	1133	900	1000	88,2	111,1
		70 mm+	HUF/kg	–	1420	1435	–	101,1
	Hegyes	–	HUF/db	–	160	170	–	106,3
		15 mm+	HUF/db	–	300	300	–	100,0
		≥15 mm	HUF/db	–	240	240	–	100,0
	Lecsőpaprika		HUF/kg	800	750	760	95,0	101,3
Uborka	Kígyó	400–500 g	HUF/kg	–	950	1000	–	105,3
Sütőtök	Kanadai		HUF/kg	300	300	300	100,0	100,0
	Nagydobosi		HUF/kg	250	300	325	130,0	108,3
Sárgarépa			HUF/kg	250	300	275	110,0	91,7
Petrezselyem			HUF/kg	683	700	700	102,4	100,0
Zeller	Gumós		HUF/kg	387	580	590	152,6	101,7
			HUF/db	353	350	350	99,1	100,0
Sóska			HUF/kg	1000	1200	1200	120,0	100,0
Spenót			HUF/kg	1000	1200	1200	120,0	100,0
Cékla			HUF/kg	243	350	310	127,4	88,6
Fejes saláta			HUF/db	275	250	250	90,9	100,0
Fejes káposzta	Fehér		HUF/kg	200	210	220	110,0	104,8
	Vörös		HUF/kg	253	330	325	128,3	98,5
Kelkáposzta			HUF/kg	313	400	410	130,9	102,5
Karalábé			HUF/db	240	250	250	104,2	100,0
Karfiol	–	16 cm+	HUF/kg	–	450	455	–	101,1
Kínai kel			HUF/kg	353	430	430	121,7	100,0
Brokkoli			HUF/kg	–	1000	1000	–	100,0
Retek	Hónapos		HUF/csomó	300	250	250	83,3	100,0
	Jégcsap		HUF/kg	470	480	475	101,1	99,0

Faj	Fajta/Típus	Méret	Mérték-egység	2024. 2. hét	2025. 1. hét	2025. 2. hét	2025. 2. hét/ 2024. 2. hét (százalék)	2025. 2. hét/ 2025. 1. hét (százalék)
Retek	Müncheni Sör		HUF/csomó	400	500	500	125,0	100,0
	Fekete retek		HUF/kg	357	350	410	115,0	117,1
Torma			HUF/kg	1200	2000	2000	166,7	100,0
Borsó	Száraz sárga		HUF/kg	400	400	400	100,0	100,0
Bab	Száraz tarka		HUF/kg	1000	1000	1000	100,0	100,0
	Száraz fehér		HUF/kg	1067	1100	1100	103,1	100,0
Vöröshagyma	Barna héjú	40–70 mm	HUF/kg	250	210	195	78,0	92,9
		70 mm+	HUF/kg	273	240	238	86,9	99,0
	Lila héjú	10–40 mm	HUF/kg	–	–	400	–	–
	Zöldhagyma		HUF/csomó	283	300	300	105,9	100,0
Fokhagyma	–	45 mm+	HUF/kg	1500	1800	1800	120,0	100,0
Póréhagyma			HUF/db	350	350	350	100,0	100,0
Gomba	Csiperke		HUF/kg	–	1000	1000	–	100,0
	Laska		HUF/kg	1000	1200	1200	120,0	100,0
Alma	Granny Smith	65 mm+	HUF/kg	400	400	400	100,0	100,0
	Idared	65 mm+	HUF/kg	300	360	375	125,0	104,2
	Jonagold	65 mm+	HUF/kg	323	370	370	114,7	100,0
	Jonagored	65 mm+	HUF/kg	323	370	368	114,0	99,3
	Gala	65 mm+	HUF/kg	380	390	385	101,3	98,7
	Starking	65 mm+	HUF/kg	400	400	400	100,0	100,0
	Golden	65 mm+	HUF/kg	365	390	375	102,7	96,2
Körte	Bosc kobak (Alexander)	60–70 mm	HUF/kg	–	850	790	–	92,9
	Packhams Triumph	60–75 mm	HUF/kg	830	850	840	101,2	98,8
	Vilmos	60–75 mm	HUF/kg	–	950	1050	–	110,5
Dió (tisztított)			HUF/kg	3400	3300	3500	102,9	106,1

Megjegyzés: A teljes adatbázis megtekinthető a <https://adat.aki.gov.hu/Szakrendszeri/Pair> oldalon.
Forrás: AKI PÁIR

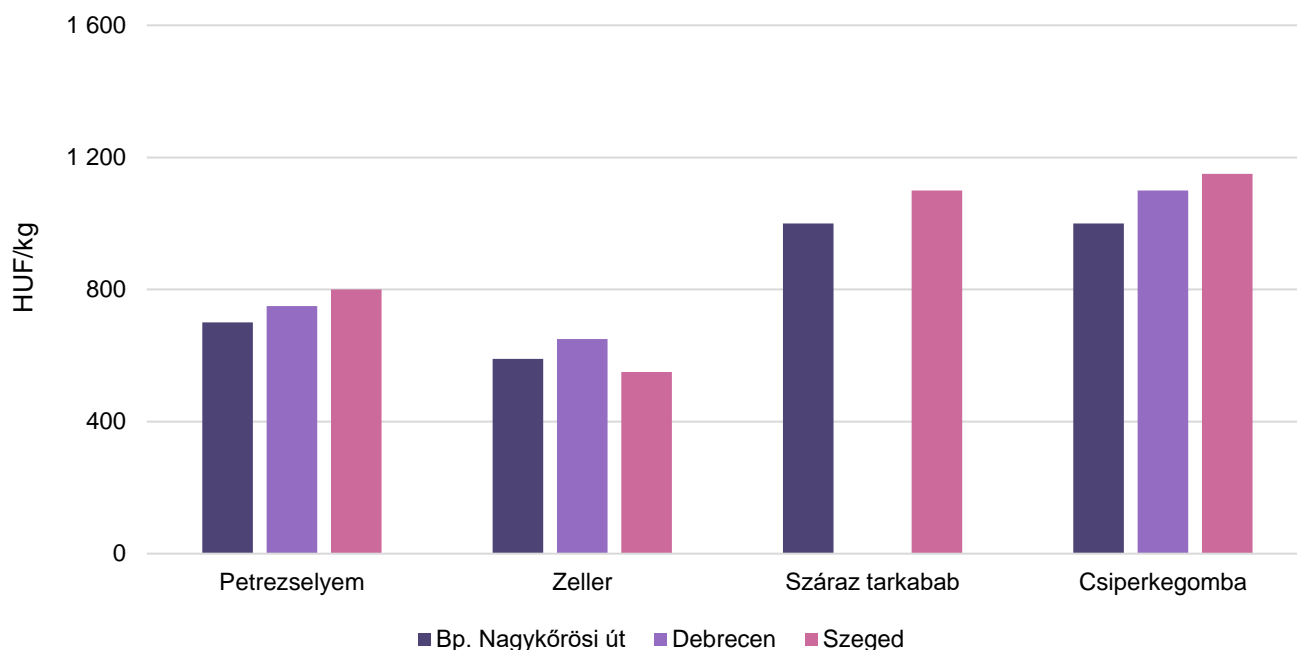
2. táblázat: **Az Európai Unióból és a harmadik országokból származó I. osztályú zöldségfélék és gyümölcsök leggyakoribb bruttó ára a Budapesti Nagyban Piacon**

Faj	Fajta/ Típus	Méret	Származási hely	Mérték- egység	2024. 2. hét	2025. 1. hét	2025. 2. hét	2025. 2. hét/ 2025. 2. hét (százalék)	2025. 2. hét/ 2025. 1. hét (százalék)
Burgonya	Nem jelölt		Franciaország	HUF/kg	300	320	325	108,3	101,6
Paradicsom	Gömb	40–47 mm	Spanyolország	HUF/kg	–	1050	1265	–	120,5
	Fürtös	47 mm+	Spanyolország	HUF/kg	1250	1470	1425	114,0	96,9
	Koktél	15 mm+	Olaszország	HUF/kg	1660	–	2100	126,5	–
Paprika	Tölteni való édes	70 mm+	Marokkó	HUF/kg	–	1050	1355	–	129,0
			Spanyolország	HUF/kg	1500	1200	1550	103,3	129,2
	Hegyes	–	Spanyolország	HUF/kg	–	1700	1700	–	100,0
	Kaliforniai	70 mm+	Spanyolország	HUF/kg	1200	1450	1500	125,0	103,4
Padlizsán	–	70 mm+	Spanyolország	HUF/kg	1140	1800	2000	175,4	111,1
Uborka	Kígyó	400–500 g	Spanyolország	HUF/kg	970	1200	1600	164,9	133,3
Főzőtök	Cukkini		Spanyolország	HUF/kg	1150	900	1020	88,7	113,3
Zeller	Gumós		Hollandia	HUF/kg	400	500	510	127,5	102,0
Jégsaláta			Hollandia	HUF/db	–	–	600	–	–
			Spanyolország	HUF/db	500	520	600	120,0	115,4
Lollo Rossa			Olaszország	HUF/db	330	–	455	137,9	–
Lollo Bionda			Olaszország	HUF/db	330	–	455	137,9	–
Kelkáposzta			Olaszország	HUF/kg	–	–	510	–	–
Bimbóskel			Lengyelország	HUF/kg	900	1200	1200	133,3	100,0
Karalábé			Olaszország	HUF/db	255	210	230	90,2	109,5
Karfiol	–	16 cm+	Olaszország	HUF/kg	825	770	865	104,8	112,3
Brokkoli			Olaszország	HUF/kg	1190	1200	1250	105,0	104,2
Retek	Hónapos		Olaszország	HUF/csomó	170	250	215	126,5	86,0
	Münchener Sör		Olaszország	HUF/csomó	410	360	360	87,8	100,0
Lencse			Kanada	HUF/kg	850	900	900	105,9	100,0
Vöröshagyma	Barna héjú	40–70 mm	Ausztria	HUF/kg	280	200	200	71,4	100,0
	Lila héjú	40–70 mm	Hollandia	HUF/kg	400	340	365	91,3	107,4
	Zöld- hagyma		Olaszország	HUF/csomó	–	260	260	–	100,0
Alma	Nem jelölt		Nem jelölt	HUF/kg	500	500	500	100,0	100,0
Körte	Bosc kobak (Alexander)	60–70 mm	Olaszország	HUF/kg	880	1000	1025	116,5	102,5
	Santa Mária	65–75 mm	Görögország	HUF/kg	900	–	1275	141,7	–
	Vilmos	60–75 mm	Olaszország	HUF/kg	–	960	1175	–	122,4

Faj	Fajta/ Típus	Méret	Származási hely	Mérték- egység	2024. 2. hét	2025. 1. hét	2025. 2. hét	2025. 2. hét/ 2025. 2. hét (százalék)	2025. 2. hét/ 2025. 1. hét (százalék)
Dió (tisztított)			Nem jelölt	HUF/kg	3700	3500	3500	94,6	100,0
Mandula (tisztított)			USA	HUF/kg	3300	3800	3850	116,7	101,3
Mogyoró (tisztított)			Törökország	HUF/kg	3000	3300	3500	116,7	106,1
Földimogyoró			Kína	HUF/kg	1800	1600	1500	83,3	93,8
Csemege- szőlő	Fehér		Olaszország	HUF/kg	–	3000	2900	–	96,7
	Piros		Chile	HUF/kg	–	–	2100	–	–
Citrom	–	53–65 mm	Spanyolország	HUF/kg	670	740	685	102,2	92,6
		53–65 mm	Törökország	HUF/kg	665	680	590	88,7	86,8
Zöldcitrom	–		Brazília	HUF/kg	1330	1880	1715	128,9	91,2
Mandarin	–	54–69 mm	Olaszország	HUF/kg	–	780	685	–	87,8
		54–69 mm	Spanyolország	HUF/kg	–	1200	1150	–	95,8
Narancs	Nem jelölt		Görögország	HUF/kg	510	600	615	120,6	102,5
			Spanyolország	HUF/kg	890	880	955	107,3	108,5
Grapefruit			Spanyolország	HUF/kg	–	750	700	–	93,3
Kivi			Görögország	HUF/kg	878	875	893	101,7	102,0
Banán			Ecuador	HUF/kg	585	610	625	106,8	102,5
			Kolumbia	HUF/kg	555	580	600	108,1	103,4
Mák			Cseh Köztársaság	HUF/kg	1350	1400	1450	107,4	103,6

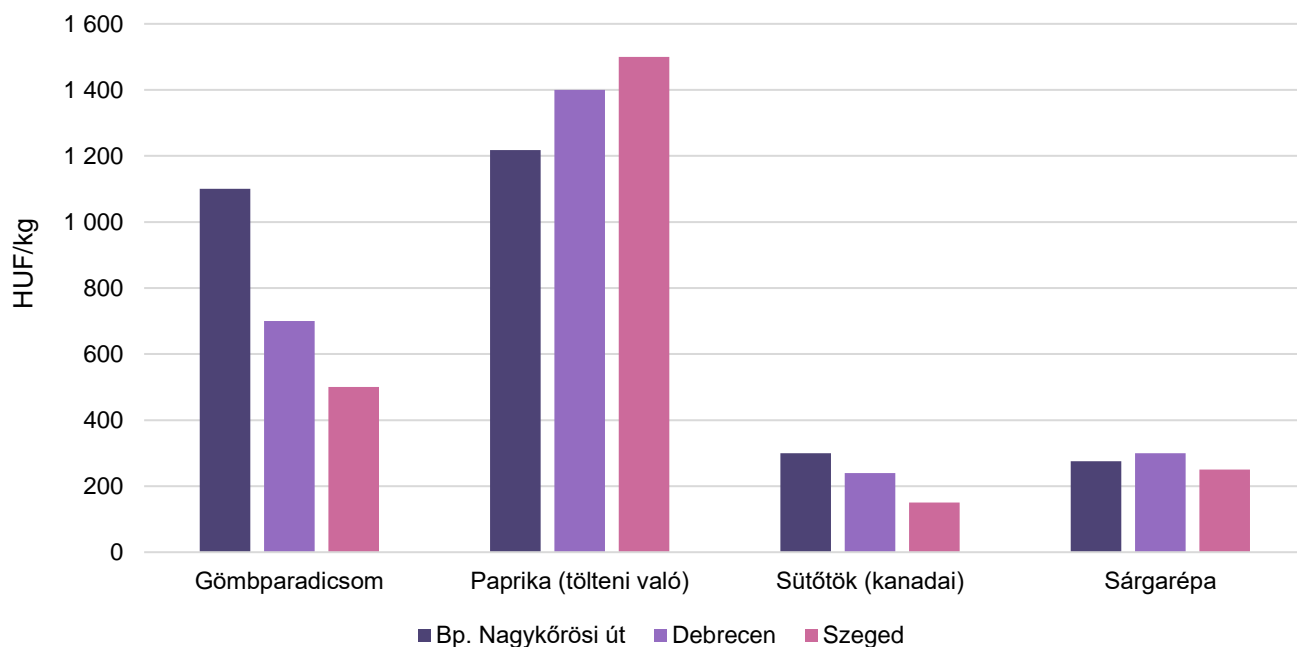
Megjegyzés: A teljes adatbázis megtekinthető a <https://adat.aki.gov.hu/Szakrendszeri/Pair> oldalon.
Forrás: AKI PÁIR

6. ábra: **A petrezselyem, a zeller, a szárazbab és a csiperkegomba leggyakoribb termelői ára a nagybani piacokon (2025. 2. hét)**



Forrás: AKI PÁIR

7. ábra: **A gömbparadicsom, a tölteni való paprika, a sütőtök (kanadai) és a sárgarépa leggyakoribb termelői ára a nagybani piacokon (2025. 2. hét)**



Forrás: AKI PÁIR

3. táblázat: **A gyümölcsfélék (délgyümölcsrel, dinnyefélék nélkül) külkereskedelmi forgalma Magyarországon**

	Export mennyisége			Import mennyisége		
	2023. január–október	2024. január–október	Változás	2023. január–október	2024. január–október	Változás
	tonna	tonna	százalék	tonna	tonna	százalék
Gyümölcs	101 192,3	120 461,8	119,0	299 017,9	292 359,9	97,8
Ebből:						
Dióbél	111,9	161,5	144,3	533,9	1 066,5	199,8
Alma (ipari célú)	4 368,8	7 749,6	177,4	2 584,6	5 736,4	221,9
Alma (friss fogyasztásra)	17 258,1	13 558,2	78,6	24 445,8	19 123,7	78,2
Kajszi	500,8	1 599,1	319,3	2 743,4	2 135,6	77,8
Meggy	6 191,0	9 635,8	155,6	1 542,3	445,1	28,9
Narancs	360,0	525,8	146,1	15 276,9	18 138,8	118,7
Mandarin	180,6	196,4	108,8	5 603,9	6 912,4	123,3
Klementin	1 226,5	1 291,7	105,3	7 907,3	9 936,2	125,7
Citrom	1 004,0	690,7	68,8	13 909,5	14 061,2	101,1
Lime	263,5	294,7	111,9	1 769,3	1 489,5	84,2

	Export értéke			Import értéke		
	2023. január–október	2024. január–október	Változás	2023. január–október	2024. január–október	Változás
	millió HUF	millió HUF	százalék	millió HUF	millió HUF	százalék
Gyümölcs	43 818,6	53 741,4	122,6	139 967,0	155 958,2	111,4
Ebből:						
Dióbél	235,5	362,1	153,8	849,2	1 647,4	194,0
Alma (ipari célú)	340,0	867,1	255,0	369,6	934,4	252,8
Alma (friss fogyasztásra)	4 287,4	3 839,4	89,6	5 185,0	5 620,4	108,4
Kajszi	352,4	1 037,5	294,4	1 401,6	1 256,7	89,7
Meggy	1 845,2	3 921,3	212,5	529,4	286,2	54,1
Narancs	188,7	251,3	133,2	5 065,8	6 221,1	122,8
Mandarin	112,0	105,5	94,2	2 162,2	2 437,8	112,7
Klementin	808,8	364,0	45,0	3 457,9	4 188,6	121,1
Citrom	549,7	379,8	69,1	6 430,9	6 738,7	104,8
Lime	227,7	307,5	135,0	636,3	874,7	137,5

Forrás: KSH

4. táblázat: **A zöldségfélék (dinnyefélékkel) külkereskedelmi forgalma Magyarországon**

	Export mennyisége			Import mennyisége		
	2023. január– október	2024. január– október	Változás	2023. január– október	2024. január– október	Változás
	tonna	tonna	százalék	tonna	tonna	százalék
Zöldség	267 313,4	264 898,9	99,1	365 323,8	358 155,2	98,0
Ebből:						
Görögdinnye	48 356,6	46 181,6	95,5	28 213,9	13 566,1	48,1
Paradicsom	17 828,9	18 964,2	106,4	25 888,4	24 306,0	93,9
Vöröshagyma	869,1	478,8	55,1	11 888,3	10 358,7	87,1
Fokhagyma	251,2	140,5	55,9	1 116,3	1 000,1	89,6
Fejes és vöröskáposzta	2 385,9	2 479,2	103,9	3 985,9	6 084,9	152,7
Fejes saláta	746,6	1 430,6	191,6	957,6	906,6	94,7
Saláta (kivéve fejes saláta)	5 158,3	5 744,7	111,4	13 472,5	15 130,6	112,3
Uborka és apróuborka	7 418,5	12 596,7	169,8	20 813,9	18 418,5	88,5
Spárga	2 250,8	2 659,6	118,2	52,3	125,9	240,6
Gomba	4 308,7	6 167,5	143,1	1 633,9	2 584,2	158,2
Paprika	21 071,7	15 014,7	71,3	7 406,0	9 954,1	134,4

	Export értéke			Import értéke		
	2023. január– október	2024. január– október	Változás	2023. január– október	2024. január– október	Változás
	millió HUF	millió HUF	százalék	millió HUF	millió HUF	százalék
Zöldség	126 780,2	134 832,5	106,4	131 294,8	141 220,3	107,6
Ebből:						
Görögdinnye	8 062,1	7 154,1	88,7	4 677,2	3 050,6	65,2
Paradicsom	8 913,7	9 769,0	109,6	14 158,6	14 496,5	102,4
Vöröshagyma	331,9	220,8	66,5	3 647,8	2 683,7	73,6
Fokhagyma	235,5	183,9	78,1	915,4	1 430,3	156,3
Fejes és vöröskáposzta	953,8	952,9	99,9	600,3	830,6	138,4
Fejes saláta	390,2	601,4	154,1	266,6	357,5	134,1
Saláta (kivéve fejes saláta)	2 554,0	2 995,0	117,3	6 107,1	6 494,5	106,3
Uborka és apróuborka	2 798,4	5 495,5	196,4	6 734,3	7 362,6	109,3
Spárga	3 143,8	3 775,8	120,1	113,8	103,4	90,8
Gomba	4 096,5	6 054,5	147,8	1 223,0	1 828,6	149,5
Paprika	12 838,6	8 598,0	67,0	4 343,6	6 232,9	143,5

Forrás: KSH

5. táblázat: **A feldolgozott zöldségfélék és gyümölcsök BELFÖLDÖN értékesített mennyisége és értékesítési ára**

Megnevezés	Mértékegység	2023. XI.	2024. X.	2024. XI.	2024. XI./ 2023. XI. (százalék)	2024. XI./ 2024. X. (százalék)
Paradicsomsűrítmény	tonna
	HUF/tonna
Konzerv csemegekukorica	tonna	1 322	2 327	1 200	90,74	51,55
	HUF/tonna	585 951	446 295	518 815	88,54	116,25
Fagyasztott csemegekukorica	tonna	246	332	191	77,83	57,66
	HUF/tonna	509 279	416 025	430 649	84,56	103,52
Fagyasztott zöldbab	tonna	598	748	423	70,87	56,61
	HUF/tonna	489 000	463 921	467 247	95,55	100,72
Konzerv zöldborsó	tonna	276	426	255	92,41	59,85
	HUF/tonna	413 933	485 585	551 992	133,35	113,68
Fagyasztott zöldborsó	tonna	930	1 082	882	94,85	81,60
	HUF/tonna	475 169	439 054	455 358	95,83	103,71
Almasűrítmény	tonna	5 063	243	142	2,80	58,29
	HUF/tonna	424 475	789 361	931 493	219,45	118,01
Meggybefőtt (720 ml)	tonna	423	205	338	79,86	165,26
	HUF/tonna	316 024	383 605	407 568	128,97	106,25
Fagyasztott meggy	tonna	147	74	150	102,11	202,26
	HUF/tonna	592 752	801 407	805 719	135,93	100,54
Bodzavelő	tonna	–	...	–	–	–
	HUF/tonna	–	...	–	–	–

... = Adatvédelmi korlátok miatt nem közölhető adat.

Forrás: AKI PÁIR

6. táblázat: **A feldolgozott zöldségfélék és gyümölcsök KÜLFÖLDÖN értékesített mennyisége és értékesítési ára**

Megnevezés	Mértékegység	2023. XI.	2024. X.	2024. XI.	2024. XI./ 2023. XI. (százalék)	2024. XI./ 2024. X. (százalék)
Paradicsomsűrítmény	tonna
	HUF/tonna
Konzerv csemegekukorica	tonna	20 662	17 244	9 771	47,29	56,66
	HUF/tonna	529 533	502 764	522 603	98,69	103,95
Fagyasztott csemegekukorica	tonna	3 756	4 853	3 367	89,65	69,39
	HUF/tonna	503 227	436 117	461 521	91,71	105,83
Fagyasztott zöldbab	tonna	...	202
	HUF/tonna	...	445 719
Konzervzöldborsó	tonna	6 406	3 137	2 913	45,47	92,86
	HUF/tonna	509 405	495 826	491 856	96,55	99,20
Fagyasztott zöldborsó	tonna	691	736	828	119,94	112,59
	HUF/tonna	463 489	464 107	482 893	104,19	104,05
Almasűrítmény	tonna	2 103	3 338	10 820	514,53	324,16
	HUF/tonna	678 039	739 040	703 240	103,72	95,16
Meggybefőtt (720 ml)	tonna	468	1 173	1 137	242,91	96,91
	HUF/tonna	380 028	433 753	434 162	114,24	100,09
Fagyasztott meggy	tonna
	HUF/tonna

... = Adatvédelmi korlátok miatt nem közölhető adat.

Forrás: AKI PÁIR

7. táblázat: **Az alma és a paradicsom (I. osztályú, ömlesztett) kiskereskedelmi beszerzési ára Magyarországon**

Megnevezés	Mértékegység	2024. 1. hét.	2024. 52. hét	2025. 1. hét	2025. 1. hét/ 2024. 1. hét (százalék)	2025. 1. hét/ 2024. 52. hét (százalék)
Paradicsom gömb	tonna	31,2	11,1	18,1	58,1	164,0
	HUF/kg	1 236,4	821,1	810,7	65,6	98,7
Paradicsom fűrtös	tonna	113,8	109,1	112,0	98,5	102,6
	HUF/kg	851,9	678,3	698,9	82,0	103,0
Alma Idared	tonna	260,3	168,9	186,9	71,8	110,7
	HUF/kg	270,7	382,3	307,4	113,5	80,4
Alma Gala	tonna	41,2	27,8	31,9	77,3	114,7
	HUF/kg	287,9	375,2	382,7	132,9	102,0
Alma Golden	tonna	96,5	33,6	140,0	145,1	416,2
	HUF/kg	288,8	355,0	350,7	121,5	98,8
Alma Jonagold/ Jonagored	tonna	47,2	16,0	31,7	67,2	197,7
	HUF/kg	308,4	381,4	383,2	124,2	100,5
Alma Red delicious	tonna	38,9	18,3	16,2	41,6	88,7
	HUF/kg	324,0	401,0	393,7	121,5	98,2

Forrás: AKI PÁIR

Nemzetközi piaci információk

8. táblázat: **A zöldségfélék és a gyümölcsök ára a hamburgi, a berlini, a kölni és a frankfurti nagybani piacokon (HUF/kg)**

Megnevezés	Származás	Hamburg		Származás	Berlin		Származás	Köln		Származás	Frankfurt	
		Min.	Max.		Min.	Max.		Min.	Max.		Min.	Max.
		2025.1.6.			2025.1.6.			2025.1.6.			2025.1.6.	
Banán	tengerentúl	552	690	tengerentúl	552	644	tengerentúl	610	662	tengerentúl	644	690
Citrom	Spanyolország	580	994	Spanyolország	580	828	Spanyolország	663	911	Spanyolország	538	704
Körte	belföldi	518	559	belföldi	580	663	belföldi	725	766	belföldi	663	663
Szamóca	Spanyolország	2 899	3 314	Spanyolország	3 314	3 728	Spanyolország	3 728	3 894	Belgium	3 728	3 811
Birsalma	külföldi	1 036	1 243	külföldi	911	994	külföldi	–	–	külföldi	746	911
Brokkoli	Spanyolország	953	1 243	Spanyolország	911	1 077	belföldi	1 118	1 243	belföldi	994	1 160
Burgonya	belföldi	174	215	belföldi	166	215	belföldi	215	265	belföldi	166	199
Cékla	belföldi	228	290	belföldi	331	414	belföldi	–	–	belföldi	414	621
Cukkini	Spanyolország	580	746	Spanyolország	663	828	Spanyolország	663	1 243	belföldi	746	911
Csiperkegomba	Lengyelország	1 077	1 450	Lengyelország	994	2 485	Lengyelország	1 036	1 450	Lengyelország	1 118	1 325
Laskagomba	Lengyelország	1 926	2 278	Lengyelország	1 657	2 485	Lengyelország	2 175	2 589	Lengyelország	2 071	2 485

Megjegyzés: Átszámítva az MNB hivatalos középárfolyamán.

Forrás: www.ami-informiert.de

Borpiaci jelentés

Az AKI PÁIR adatai szerint a belföldön termelt és belföldön értékesített földrajzi jelzés nélküli, valamint az oltalom alatt álló földrajzi jelzéssel ellátott borok értékesítési ára 10 százalékkal 32,2 ezer forintra emelkedett hektoliterenként 2024-ben az előző évihez viszonyítva. Az oltalom alatt álló földrajzi jelzéssel ellátott borok közül a fehérborok feldolgozói értékesítési ára 9 százalékkal 30,2 ezer forint/hektoliterre, a vörös- és rozéboroké csaknem 14 százalékkal 37,2 ezer forint/hektoliterre nőtt.

A belföldön termelt és külföldön értékesített földrajzi jelzés nélküli, valamint az oltalom alatt álló földrajzi jelzéssel ellátott borok értékesítési ára közel 8 százalékkal 30,9 ezer forintra emelkedett hektoliterenként 2024-ben az egy évvel korábbihoz viszonyítva. Az oltalom alatt álló földrajzi jelzéssel ellátott fehérborok értékesítési ára hozzávetőleg 7 százalékkal mintegy 27 ezer forint/hektoliterre nőtt. Az oltalom alatt álló földrajzi jelzéssel ellátott vörös- és rozéborok 1 százalékkal alacsonyabb áron, hektoliterenként 27,3 ezer forintért kerültek forgalomba a nemzetközi piacon a megfigyelt időszakban.

A belföldön termelt és belföldön értékesített oltalom alatt álló eredetmegjelöléssel ellátott borok közül a tokaji fehérborok belföldi értékesítési átlagára 158,2 ezer forint/hektolitert tett ki, csaknem 5 százalékkal nőtt 2024-ben 2023-hoz mérten. Az oltalom alatt álló eredetmegjelöléssel ellátott vörös- és rozéborok közül az egri borok belföldi értékesítési átlagára 3 százalékkal 61,3 ezer forint/hektoliterre emelkedett a vizsgált időszakban.

A belföldön termelt és külföldön értékesített oltalom alatt álló eredetmegjelöléssel ellátott borok közül a tokaji fehérborok értékesítési átlagára 2 százalékkal 86,2 ezer forint/hektoliterre nőtt 2024-ben az előző évihez viszonyítva. Az oltalom alatt álló eredetmegjelöléssel ellátott egri vörös- és rozéborok értékesítési ára közel 9 százalékkal 69,6 ezer forintra emelkedett hektoliterenként.

A KSH adatai szerint Magyarország bor-külkereskedelmi egyenlege (gyöngyöző bor és pezsgő nélkül) mennyiségben és értékben pozitív volt 2024. január–október között, mennyiségben 14 százalékkal, értékben mintegy 18 százalékkal nőtt 2023 azonos időszakához mérten. A borexport volumenben hozzávetőleg 14 százalékkal 988,4 ezer hektoliterre bővült, értékben csaknem 17 százalékkal 38,1 milliárd forintra emelkedett. A külpiacon értékesített mennyiség nagyobb hányadát (73 százalék) a lédig borok tették ki, amelyek exportja 16 százalékkal 717,9 ezer hektoliterre nőtt a vizsgált időszakban. A palackos borok kiszállítása 8 százalékkal 270,5 ezer hektoliterre, értéke szintén 8 százalékkal 18,9 milliárd forintra emelkedett. A nemzetközi piacon továbbra is a magyar fehérborok voltak a keresettebbek, a kivétel 84 százalékát tették ki a megfigyelt periódusban.

A KSH adatai szerint Magyarország borimportja 2024. január–október között 49,5 ezer hektoliterre nőtt, 5 százalékkal múlta felül az egy évvel korábbit, és szinte teljes egészében palackos kiszerezésű volt. A palackos és a lédig kiszerezésű borok behozatalának összértéke 10 százalékkal mintegy 4 milliárd forintra emelkedett.

Magyarországi piaci információk

9. táblázat: **A földrajzi jelzés nélküli és az oltalom alatt álló földrajzi jelzéssel ellátott BELFÖLDÖN értékesített borok mennyisége és feldolgozó értékesítési ára**

Megnevezés		Mértékegység	2023	2024	2024/2023 (százalék)
Fehér	Földrajzi jelzés nélküli	hektoliter	59 413	55 448	93,33
		HUF/hektoliter	23 811	27 202	114,24
	Oltalom alatt álló földrajzi jelzéssel ellátott	hektoliter	248 682	239 539	96,32
		HUF/hektoliter	27 700	30 233	109,14
Fehér összesen		hektoliter	308 095	294 987	95,75
		HUF/hektoliter	26 950	29 663	110,07
Vörös és rozé	Földrajzi jelzés nélküli	hektoliter	4 881	1 993	40,84
		HUF/hektoliter	37 059	62 101	167,57
	Oltalom alatt álló földrajzi jelzéssel ellátott	hektoliter	188 701	138 914	73,62
		HUF/hektoliter	32 703	37 157	113,62
Vörös és rozé összesen		hektoliter	193 581	140 908	72,79
		HUF/hektoliter	32 813	37 510	114,31
Földrajzi jelzés nélküli bor összesen		hektoliter	64 294	57 441	89,34
		HUF/hektoliter	24 817	28 413	114,49
Oltalom alatt álló földrajzi jelzéssel ellátott bor összesen		hektoliter	437 382	378 453	86,53
		HUF/hektoliter	29 859	32 774	109,76
Földrajzi jelzés nélküli bor és oltalom alatt álló földrajzi jelzéssel ellátott bor összesen		hektoliter	501 676	435 894	86,89
		HUF/hektoliter	29 213	32 199	110,22

Megjegyzés: Belföldön termelt borok.
Forrás: AKI PÁIR

10. táblázat: **A földrajzi jelzés nélküli és az oltalom alatt álló földrajzi jelzéssel ellátott KÜLFÖLDÖN értékesített borok mennyisége és feldolgozó értékesítési ára**

Megnevezés		Mértékegység	2023	2024	2024/2023 (százalék)
Fehér	Földrajzi jelzés nélküli	hektoliter	52 270	71 092	136,01
		HUF/hektoliter	56 117	54 505	97,13
	Oltalom alatt álló földrajzi jelzéssel ellátott	hektoliter	401 289	382 724	95,37
		HUF/hektoliter	25 322	26 979	106,55
Fehér összesen		hektoliter	453 559	453 817	100,06
		HUF/hektoliter	28 871	31 291	108,38
Vörös és rozé	Földrajzi jelzés nélküli	hektoliter	...	1 398	...
		HUF/hektoliter	...	39 880	...
	Oltalom alatt álló földrajzi jelzéssel ellátott	hektoliter	69 287	52 648	75,99
		HUF/hektoliter	27 627	27 308	98,85
Vörös és rozé összesen		hektoliter	69 954	54 047	77,26
		HUF/hektoliter	27 942	27 635	98,90
Földrajzi jelzés nélküli bor összesen		hektoliter	52 937	72 491	136,94
		HUF/hektoliter	56 175	54 223	96,53
Oltalom alatt álló földrajzi jelzéssel ellátott bor összesen		hektoliter	470 576	435 373	92,52
		HUF/hektoliter	25 661	27 019	105,29
Földrajzi jelzés nélküli bor és oltalom alatt álló földrajzi jelzéssel ellátott bor összesen		hektoliter	523 512	507 864	97,01
		HUF/hektoliter	28 747	30 904	107,50

... = Adatvédelmi korlátok miatt nem közölhető adat.

Megjegyzés: Belföldön termelt borok.

Forrás: AKI PÁIR

11. táblázat: **Az oltalom alatt álló eredetmegjelöléssel ellátott BELFÖLDÖN értékesített borok mennyisége és feldolgozó értékesítési átlagára**

Megnevezés	Bortípus	Mértékegység	2023	2024	2024/2023 (százalék)
Tokaji OEM	Fehér	hektoliter	9 456	10 830	114,53
		HUF/hektoliter	151 004	158 176	104,75
Egri OEM	Fehér	hektoliter	13 817	9 813	71,02
		HUF/hektoliter	63 501	70 404	110,87
	Vörös és rozé	hektoliter	28 002	25 728	91,88
		HUF/hektoliter	59 290	61 297	103,38
Mátrai OEM	Fehér	hektoliter
		HUF/hektoliter
	Vörös és rozé	hektoliter
		HUF/hektoliter
Villányi OEM	Fehér	hektoliter
		HUF/hektoliter
	Vörös és rozé	hektoliter
		HUF/hektoliter
Balatonboglári OEM	Fehér	hektoliter
		HUF/hektoliter
	Vörös és rozé	hektoliter
		HUF/hektoliter
Kunsági OEM	Fehér	hektoliter	8 022	6 739	84,00
		HUF/hektoliter	91 442	122 545	134,01
	Vörös és rozé	hektoliter	4 932	4 013	81,37
		HUF/hektoliter	52 918	49 799	94,11
Egyéb OEM	Fehér	hektoliter	31 350	40 617	129,56
		HUF/hektoliter	45 661	49 147	107,63
	Vörös és rozé	hektoliter	25 594	18 891	73,81
		HUF/hektoliter	18 252	22 693	124,33

... = Adatvédelmi korlátok miatt nem közölhető adat.

Megjegyzés: Belföldön termelt borok.

Forrás: AKI PÁIR

12. táblázat: **Az oltalom alatt álló eredetmegjelöléssel ellátott KÜLFÖLDÖN értékesített borok mennyisége és feldolgozó értékesítési ára**

Megnevezés	Bortípus	Mértékegység	2023	2024	2024/2023 (százalék)
Tokaji OEM	Fehér	hektoliter	24 536	24 293	99,01
		HUF/hektoliter	84 386	86 212	102,16
Egri OEM	Fehér	hektoliter	3 790	1 806	47,66
		HUF/hektoliter	71 203	71 024	99,75
	Vörös és rozé	hektoliter	5 628	4 648	82,59
		HUF/hektoliter	64 124	69 613	108,56
Mátrai OEM	Fehér	hektoliter
		HUF/hektoliter
	Vörös és rozé	hektoliter
		HUF/hektoliter
Villányi OEM	Fehér	hektoliter
		HUF/hektoliter
	Vörös és rozé	hektoliter
		HUF/hektoliter
Balatonboglári OEM	Fehér	hektoliter
		HUF/hektoliter
	Vörös és rozé	hektoliter
		HUF/hektoliter
Kunsági OEM	Fehér	hektoliter
		HUF/hektoliter
	Vörös és rozé	hektoliter	260	295	113,21
		HUF/hektoliter	40 432	43 200	106,85
Egyéb OEM	Fehér	hektoliter	101 568	136 586	134,48
		HUF/hektoliter	20 613	23 741	115,18
	Vörös és rozé	hektoliter	16 533	19 960	120,73
		HUF/hektoliter	23 434	24 252	103,49

... = Adatvédelmi korlátok miatt nem közölhető adat.

Megjegyzés: Belföldön termelt borok.

Forrás: AKI PÁIR

13. táblázat: **Magyarország borkülkereskedelme mennyiségben kifejezve**

Megnevezés		Export mennyisége			Import mennyisége		
		2023. I-X.	2024. I-X.	Változás	2023. I-X.	2024. I-X.	Változás
		ezer hl	ezer hl	százalék	ezer hl	ezer hl	százalék
Palackos	Fehér	180,58	196,71	108,93	28,62	28,85	100,81
	Vörös és rozé	69,43	73,81	106,30	17,33	19,13	110,41
	Összesen	250,01	270,52	108,20	45,95	47,98	104,43
Lédig	Fehér	546,86	632,99	115,75	0,68	0,68	100,38
	Vörös és rozé	72,34	84,87	117,32	0,46	0,85	186,50
	Összesen	619,21	717,86	115,93	1,14	1,53	134,99
Palackos és lédig kiszerezés összesen		869,22	988,38	113,71	47,08	49,52	105,17

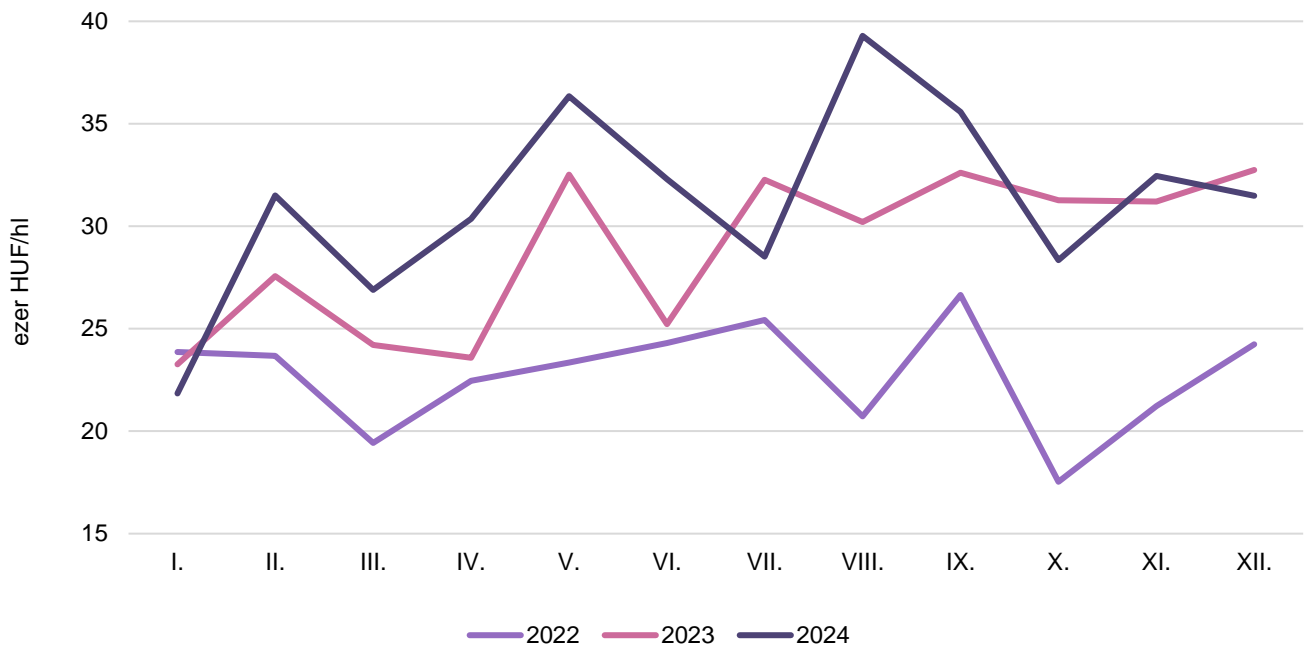
Forrás: KSH

14. táblázat: **Magyarország borkülkereskedelme értékben kifejezve**

Megnevezés		Export értéke			Import értéke		
		2023. I-X.	2024. I-X.	Változás	2023. I-X.	2024. I-X.	Változás
		milliárd HUF	milliárd HUF	százalék	milliárd HUF	milliárd HUF	százalék
Palackos	Fehér	14,09	14,98	106,33	1,57	1,80	114,55
	Vörös és rozé	3,35	3,92	116,88	1,88	1,99	105,65
	Összesen	17,44	18,90	108,36	3,45	3,78	109,70
Lédig	Fehér	13,24	16,83	127,16	0,13	0,15	114,72
	Vörös és rozé	1,89	2,34	123,40	0,03	0,06	171,65
	Összesen	15,13	19,17	126,69	0,16	0,21	125,95
Palackos és lédig kiszerezés összesen		32,57	38,07	116,87	3,61	3,99	110,44

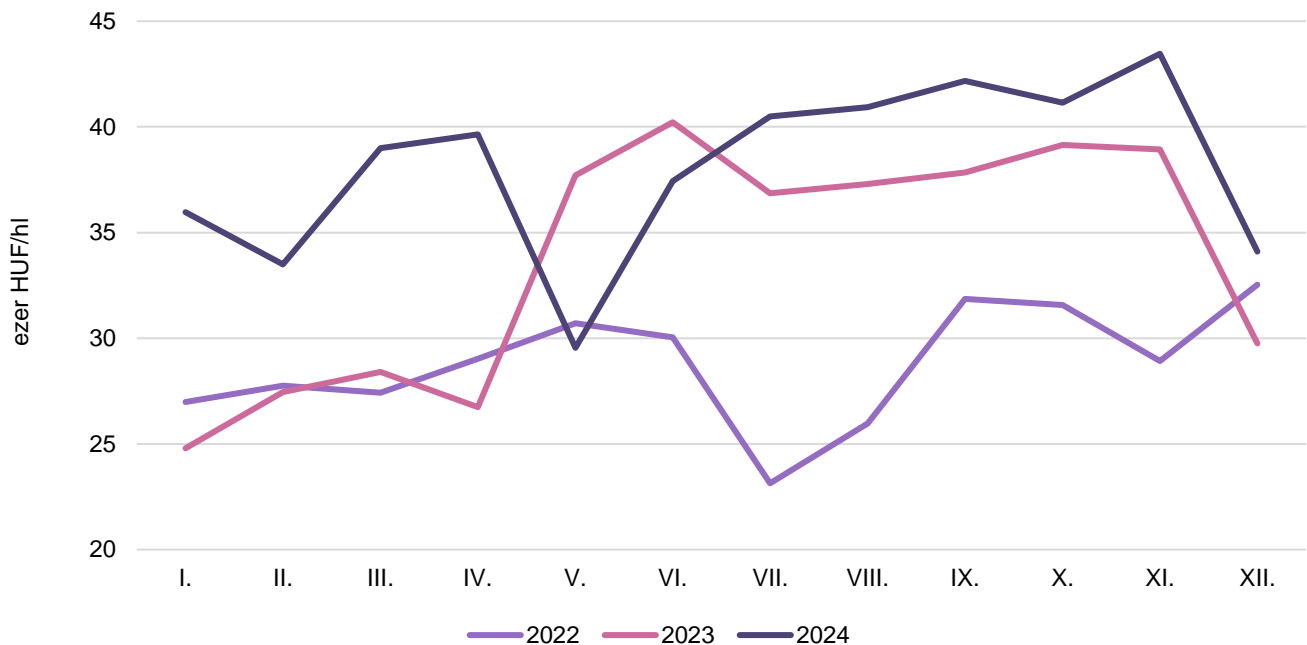
Forrás: KSH

8. ábra: **Az oltalom alatt álló földrajzi jelzéssel ellátott fehérborok feldolgozó értékesítési ára Magyarországon (2022–2024)**



Forrás: AKI PÁIR

9. ábra: **Az oltalom alatt álló földrajzi jelzéssel ellátott vörös- és rozéborok feldolgozó értékesítési ára Magyarországon (2022–2024)**



Forrás: AKI PÁIR

