

# AGRÁRPIACI JELENTÉSEK

## GABONA ÉS IPARI NÖVÉNYEK

XXVIII. évfolyam • 1. szám • 2025

**GABONA ÉS IPARI NÖVÉNYEK**  
**XXVIII. évfolyam • 1. szám • 2025**

2025. január 14.

Megjelenik kéthetente

**Felelős szerkesztő**  
Dr. Stummer Ildikó

**Szerző**  
Pásztor Zsuzsanna  
pasztor.zsuzsanna@aki.gov.hu



1093 Budapest, Zsil utca 3–5.  
Telefon: +36 1 217 1011  
www.aki.gov.hu  
aki@aki.gov.hu

A kiadvány az Agrárközgazdasági Intézet  
által üzemeltetett Piaci Árinformációs Rendszer  
adatai alapján készül.



Friss adatokért kérjük látogasson el a  
[PÁIR lekérdezhető adatok](#) felületre.

ISSN 1418 2130

A kiadványokkal kapcsolatban részletes  
felvilágosítást ad:  
Publikációs Csoport – publikacio@aki.gov.hu

## Tartalomjegyzék

<b>Összefoglaló</b> _____	<b>3</b>
<b>Summary</b> _____	<b>3</b>
<b>Gabonapiaci jelentés</b> _____	<b>4</b>
Búza _____	4
Kukorica _____	4
A gabonafélék jegyzése _____	5
Gabonapiaci információk _____	8
<b>Olajnövényi jelentés</b> _____	<b>14</b>
Szójabab _____	14
Repcemag _____	14
Napraforgómag _____	14
Az olajmagok és származékaik jegyzése _____	15
Olajmagpiaci információk _____	18



# Összefoglaló

Az AKI PÁIR adatai szerint Magyarországon az étkezési búza áfa és szállítási költség nélküli termelői ára 81,4 ezer forint/tonna (+18 százalék az egy évvel korábbihoz képest), a takarmánybúzáé 79,8 ezer forint/tonna (+30 százalék), a takarmánykukoricáé 72,7 ezer forint/tonna (+28 százalék) volt decemberben.

Ezzel egy időben az ipari napraforgómag termelői ára (magas olajsavtartalmú napraforgómaggal együtt) 215,5 ezer forint/tonna (+65 százalék), a repcemagé 205 ezer forint/tonna (+28 százalék), a szójababé 176,3 ezer forint/tonna (+25 százalék) volt. A full-fat (extrudált) szóját (30–40 százalék nyersfehérje-, 17–23 százalék nyerszsír- és legfeljebb 12 százalék víztartalmú) 208,6 ezer forint/tonna (+2 százalék) áfa és szállítási költség nélküli áron értékesítették ugyanekkor.

## Summary

According to the data of MPIS, the producer price of milling wheat (excluding VAT and transport costs) in Hungary was HUF 81.4 thousand per tonne (+18 per cent compared to a year earlier), of feed wheat was HUF 79.8 thousand per tonne (+30 per cent), of feed maize was HUF 72.7 thousand per tonne (+28 per cent) in December.

At the same time, the producer price of sunflower seed (with high oleic sunflower seed) was HUF 215.5 thousand per tonne (+65 per cent), of rapeseed was HUF 205 thousand per tonne (+28 per cent), of soybean was HUF 176.3 thousand per tonne (+25 per cent). Meanwhile, processors' sale price of full-fat (extruded) soybean (30–40 per cent crude protein, 17–23 per cent crude fat and up to 12 per cent water content) was HUF 208.6 thousand per tonne (+2 per cent) excluding VAT and transport costs.

# Gabonapiaci jelentés

## Búza

Az Amerikai Egyesült Államok Agrárminisztériuma (*USDA*) januári előrevetítésében az előző szezonét 2,2 millió tonnával meghaladó, 736 millió tonna globális búzatermést jelez a 2024/2025. gazdasági évre vonatkozóan. A várható felhasználás 802 millió tonnára tehető. A termény zárókészlete 259 millió tonna (-3 százalék) lehet a 2024/2025. gazdasági év végén. A *Tallage* francia piacelemző vállalat decemberi tájékoztatása szerint 21,5 millió hektárról (+5,5 százalék) arathatnak őszi búzát az EU-ban a 2025/2026. évi szezonban. Franciaországban az enyhe időjárás kedvező volt a búzátáblák fejlődésének. A növény által elfoglalt terület 4,7 millió hektárra (+11 százalék) bővíthet, ezért az őszi árpa és várhatóan a tavaszi árpa és a kukorica területe is csökken. Németországban 2,8 millió hektárról (+7 százalék) arathatnak búzát az idén, a megfelelő mennyiségű csapadéknak köszönhetően jó állapotban voltak az állományok december elején. Lengyelországban 2,4 millió hektáron (+1 százalék) került a földbe a vetőmag 2024 őszén. Romániában pedig 2,3 millió hektárra (+3 százalék) emelkedett a búzaterület. A tagország déli területein (különösen Olténiában) több csapadékra lenne szükség, máshol az állományok megfelelően bokrosodtak. Az Agrárminisztérium tájékoztatása szerint Magyarországon 945 ezer hektárról arathatnak őszi búzát az idén. A vetések 57 százaléka jó, 33 százaléka közepes, 10 százaléka pedig gyenge állapotban volt december elején.

Az AKI PÁIR adatai szerint átlagosan 81,4 ezer forint/tonna áfa és szállítási költség nélküli termelői áron kereskedtek az étkezési búzával decemberben. Ez az árszint a 2023. decemberit 18 százalékkal haladta meg. A takarmánybúza 79,8 ezer forint/tonna (+30 százalék) termelői áron forgott ugyanekkor. A chicagói árutőzsdén (*CME/CBOT*) a búza márciusi jegyzése 194–207 dollár/tonna tartományban mozgott 2024. december 9. és 2025. január 10. között. Ezzel egy időben a párizsi árutőzsdén (*Euronext/MATIF*) a termény márciusi jegyzése 227–239 euró/tonna között alakult.

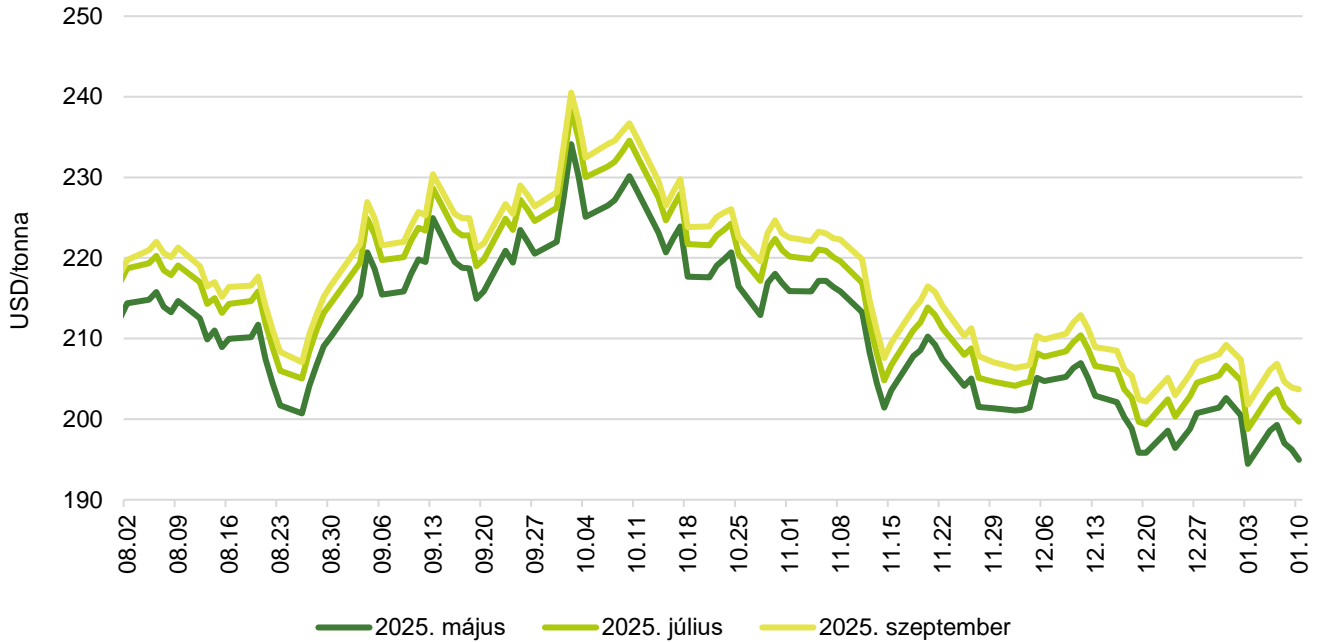
## Kukorica

Az *USDA* januári projekciójában a 2023/2024. gazdasági évitől 1 százalékkal elmaradó, 1214 millió tonna globális kukoricatermést jelez a 2024/2025. gazdasági évben. A felhasználás 1238 millió tonnára tehető, ami az előző szezonét 21 millió tonnával múlná felül. A 2024/2025. évi szezon végére 293 millió tonna kukorica (-8 százalék) maradhat a tárolókban. Az Európai Unióban a *Tallage* szerint a 2023. évinél 3 százalékkal nagyobb területről, 8,7 millió hektárról arathatnak kukoricát a 2024/2025. gazdasági évben. A várható termés – a hozam csaknem 11 százalékos romlása miatt – 57,9 millió tonna (-8 százalék) lehet. Franciaország nyugati részén a csapadékos időjárás ellenére decemberben folytatódott a kukorica betakarítása. A gazdák 1,6 millió hektárról (+23 százalék) – 9,3 tonna/hektáros hozam mellett – 14,9 millió tonna (+15 százalék) kukoricát tárolhatnak be. Romániában 2,2 millió hektáron (-4 százalék) 3 tonna/hektáros hozammal (-37 százalék) 6,8 millió tonna (-39 százalék) lehet a termés. Lengyelországban a terület 2 százalékos csökkenése és az előző évit enyhén meghaladó termésátlag mellett 8,6 millió tonna (-1 százalék) termény kerülhet a raktárakba. Németországban 5,1 millió tonna (+12 százalék) termés várható.

Az AKI PÁIR adatai szerint átlagosan 72,7 ezer forint/tonna termelői áron cserélt gazdát a takarmánykukorica decemberben, ami az egy évvel korábbit 28 százalékkal múlta felül. A Budapesti Értéktőzsdén az *ISCC NUTS II* fenntartható takarmánykukorica márciusi jegyzése 2000 forinttal 81 ezer forint/tonnára csökkent 2024. december 9. és 2025. január 10. között. Ezzel egy időben a chicagói árutőzsdén 172–185 dollár/tonna tartományban mozgott a kukorica márciusi kurzusa. A párizsi árutőzsdén a termény márciusi tőzsdei elszámolóára 205–214 euró/tonna között alakult ugyanekkor.

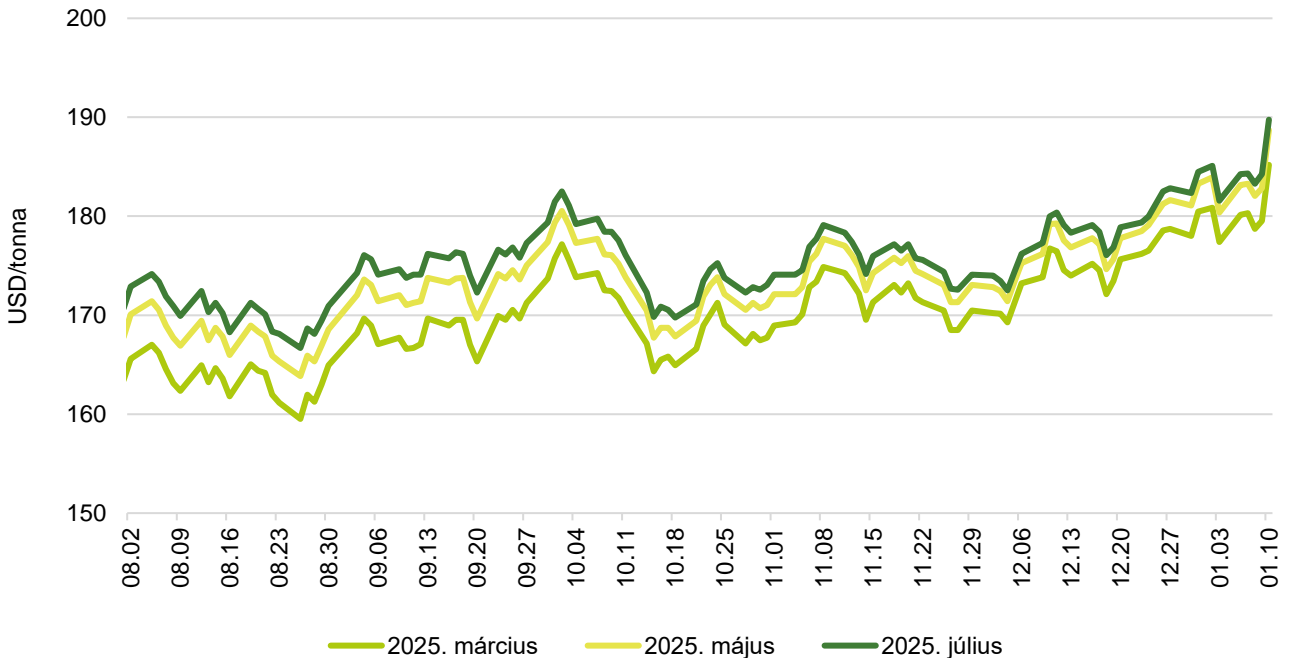
## A gabonafélék jegyzése

1. ábra: A búza különböző határidőre szóló jegyzése a chicagói árutőzsdén (2024–2025)



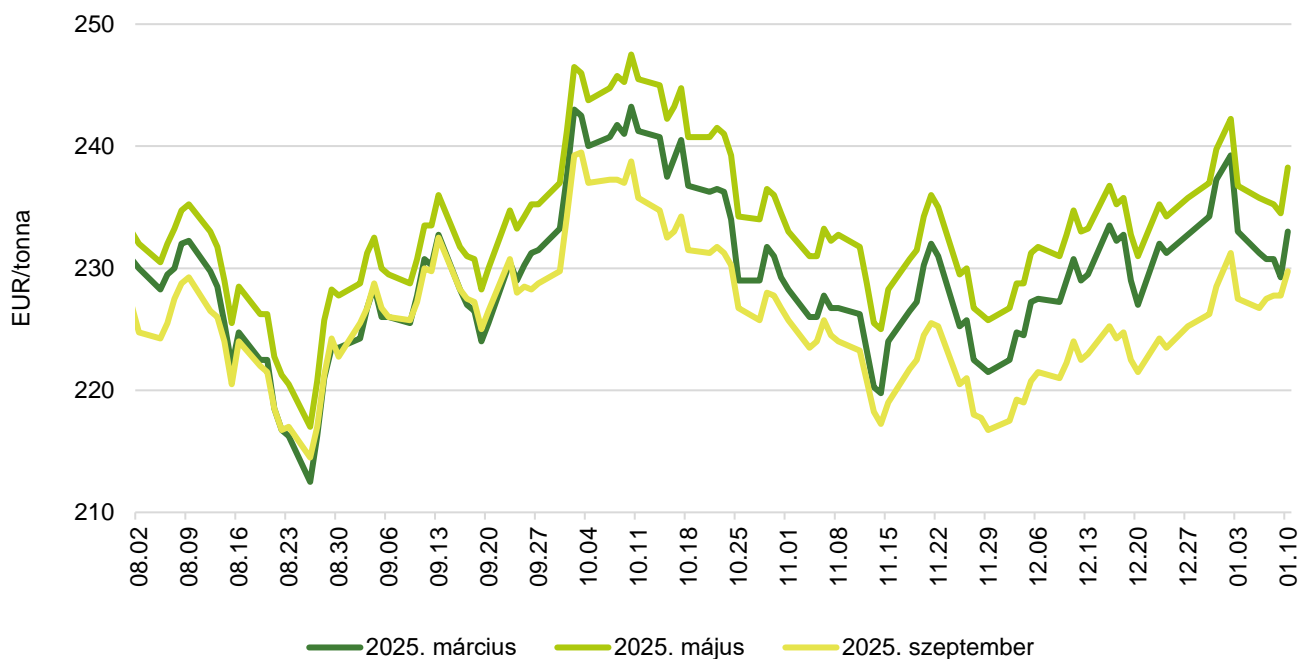
Forrás: CME Group

2. ábra: A kukorica különböző határidőre szóló jegyzése a chicagói árutőzsdén (2024–2025)



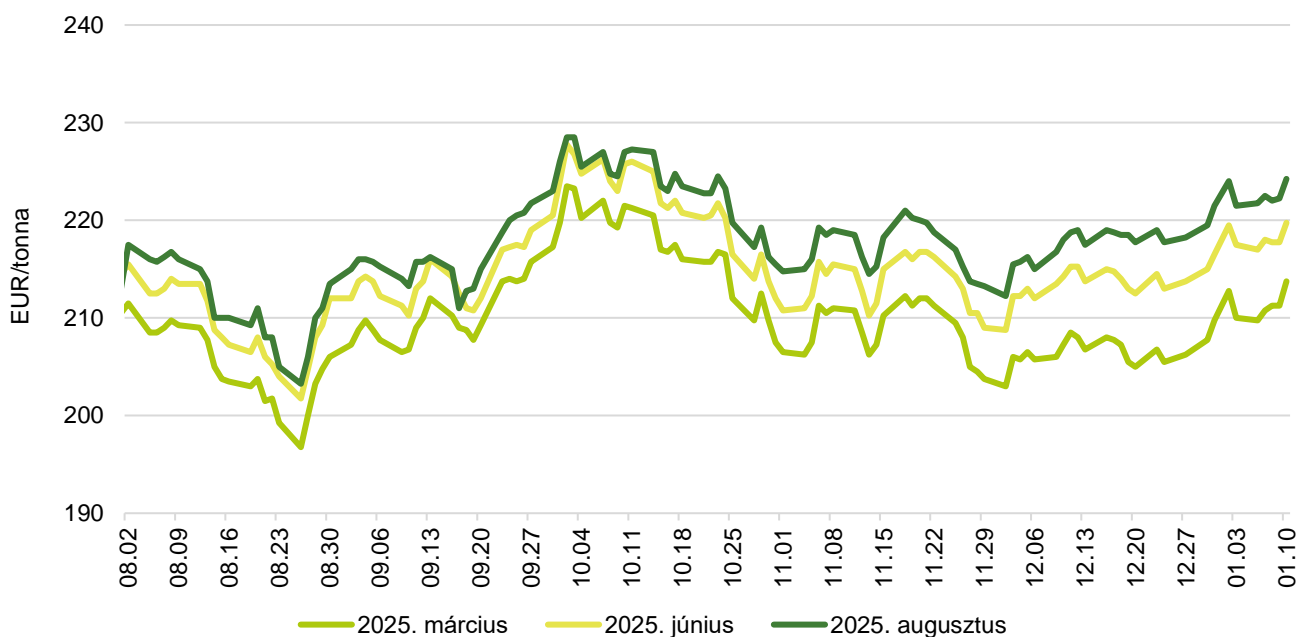
Forrás: CME Group

3. ábra: **A búza különböző határidőre szóló jegyzése a párizsi árutőzsdén (2024–2025)**



Forrás: Euronext

4. ábra: **A kukorica különböző határidőre szóló jegyzése a párizsi árutőzsdén (2024–2025)**



Forrás: Euronext

1. táblázat: **A búza és a kukorica nemzetközi tőzsdei jegyzése (2025. január 10.)**

Szállítási határidő	Euronext/MATIF, Párizs		Szállítási határidő	CME/CBOT, Chicago (őszi lágy búza)	
	EUR/tonna	HUF/tonna		USD/tonna	HUF/tonna
<b>BÚZA</b>					
2025. március	233	96 299	2025. március	195	78 230
2025. május	238	98 469	2025. július	200	80 118
2025. szeptember	230	94 956	2025. szeptember	204	81 740
2025. december	235	97 022	2025. december	209	83 804
2026. március	239	98 882	2026. március	216	86 841
2026. május	242	100 019	2026. május	223	89 524
<b>KUKORICA</b>					
2025. március	214	88 343	2025. március	185	74 308
2025. június	220	90 823	2025. május	189	75 730
2025. augusztus	224	92 683	2025. július	190	76 140
2025. november	219	90 306	2025. szeptember	177	70 864
2026. március	212	87 413	2025. december	177	71 117
2026. június	212	87 413	2026. március	181	72 823

Forrás: Euronext, CME Group

2. táblázat: **A főbb termények különböző lejáratra szóló kontraktusainak belső volatilitása**

	Lejárt	Elszámolóár (USD/tonna)	Belső volatilitás <sup>a)</sup>	
			2025.01.03. (százalék)	2025.01.10. (százalék)
Búza	2025. március	194,96	24,6	23,2
Kukorica	2025. március	185,19	17,1	16,3
Szójabab	2025. január	372,36	17,1	16,3
Szójadara	2025. január	320,24	24,1	23,4

<sup>a)</sup> Belső volatilitás (implied volatility): A piaci szereplők várakozásait tükröző volatilitás, amelyre az adott határidős kontraktusra köthető opciók aktuális prémiumából matematikai modellek segítségével következtetni lehet. (Pl.: Ha a belső volatilitás értéke 15,8 százalék, akkor az adott határidős kontraktus jegyzésében az elkövetkező 365 napban 68 százalékos valószínűséggel  $\pm 15,8$  százalék eltérés várható.)

Forrás: Barchart

3. táblázat: **A különböző árutőzsdei szereplők nyitott kötésállománya (határidős kontraktusok) a főbb termények vonatkozásában a chicagói árutőzsdén (2025. január 7.)**

pozíciók száma

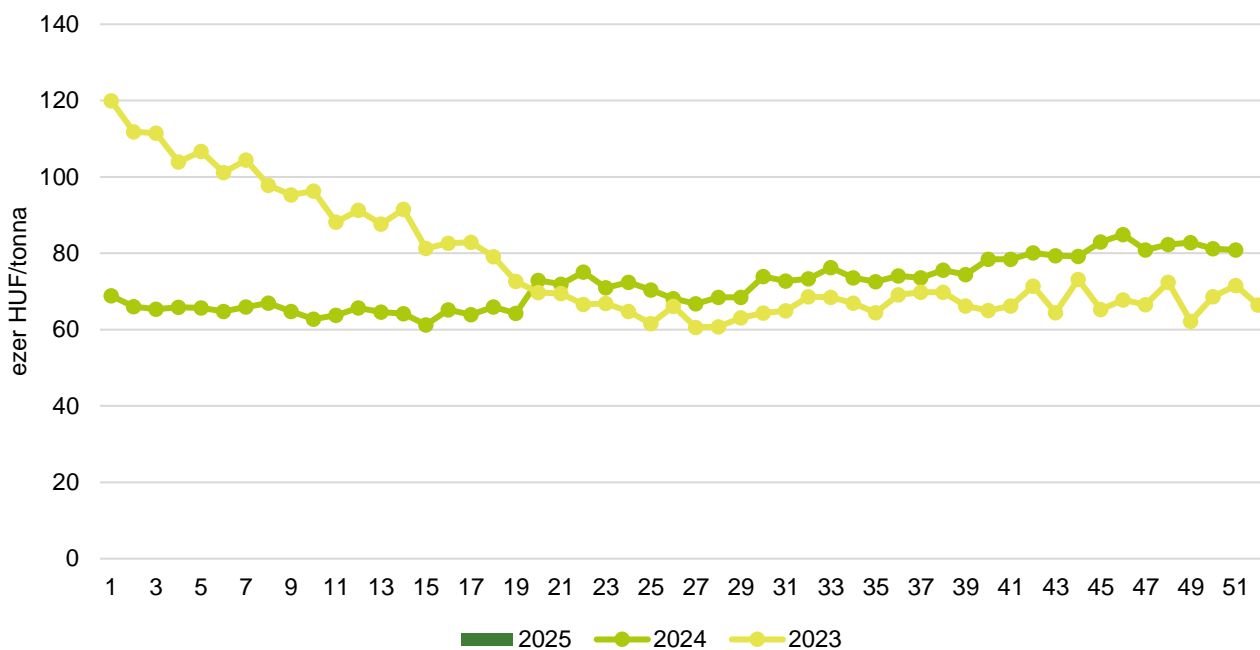
	Termelő/kereskedő/ feldolgozó/stb.		Swap kereskedők			Pénzügyi befektetők			Egyéb		
	Vételi	Eladási	Vételi	Eladási	Spread <sup>a)</sup>	Vételi	Eladási	Spread <sup>a)</sup>	Vételi	Eladási	Spread <sup>a)</sup>
Búza	73 683	55 101	69 072	9 519	23 764	86 933	175 897	108 819	51 464	41 974	24 364
Kukorica	372 163	920 395	304 788	11 902	46 988	353 322	109 607	254 908	153 091	76 993	76 051
Szójabab	303 693	342 975	124 259	9 757	29 050	109 641	124 037	91 477	51 299	86 904	58 963
Szójadara	154 835	240 709	96 940	757	10 130	62 220	120 141	95 838	42 314	10 554	26 404

<sup>a)</sup> Spread – Különbözeti ügylet.

Forrás: Commodity Futures Trading Commission

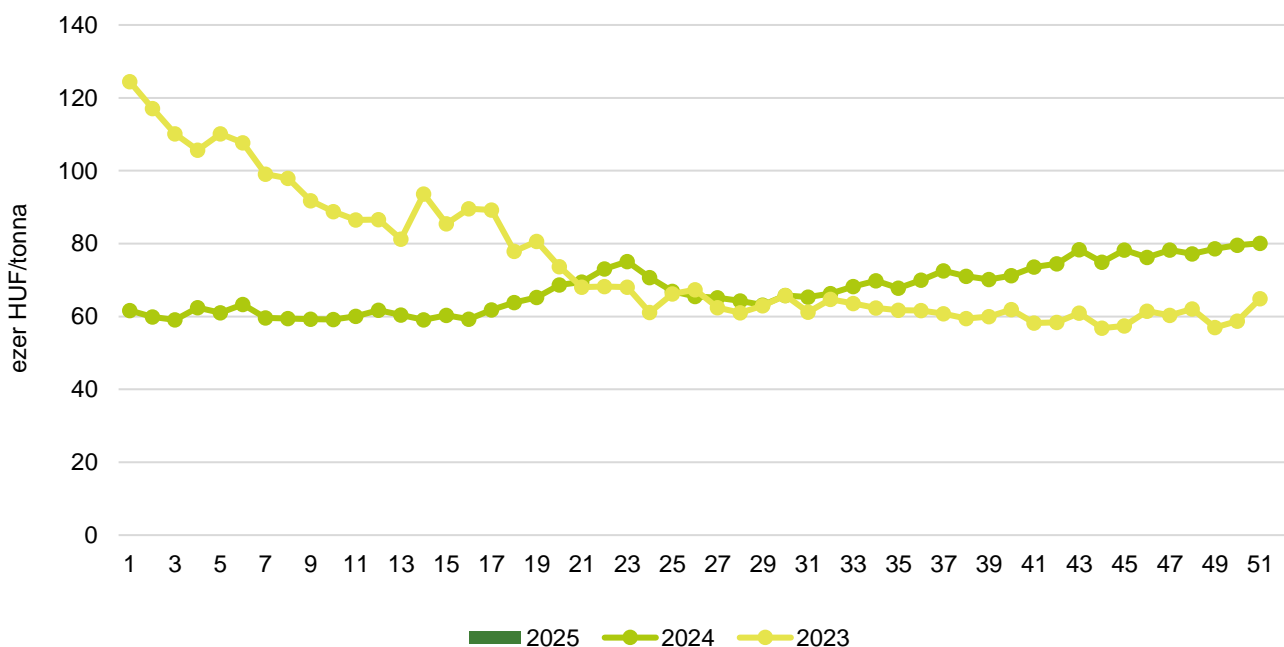
## Gabonapiaci információk

5. ábra: **Az étkezési búza heti termelői ára Magyarországon (2023–2025)**



Forrás: AKI PÁIR

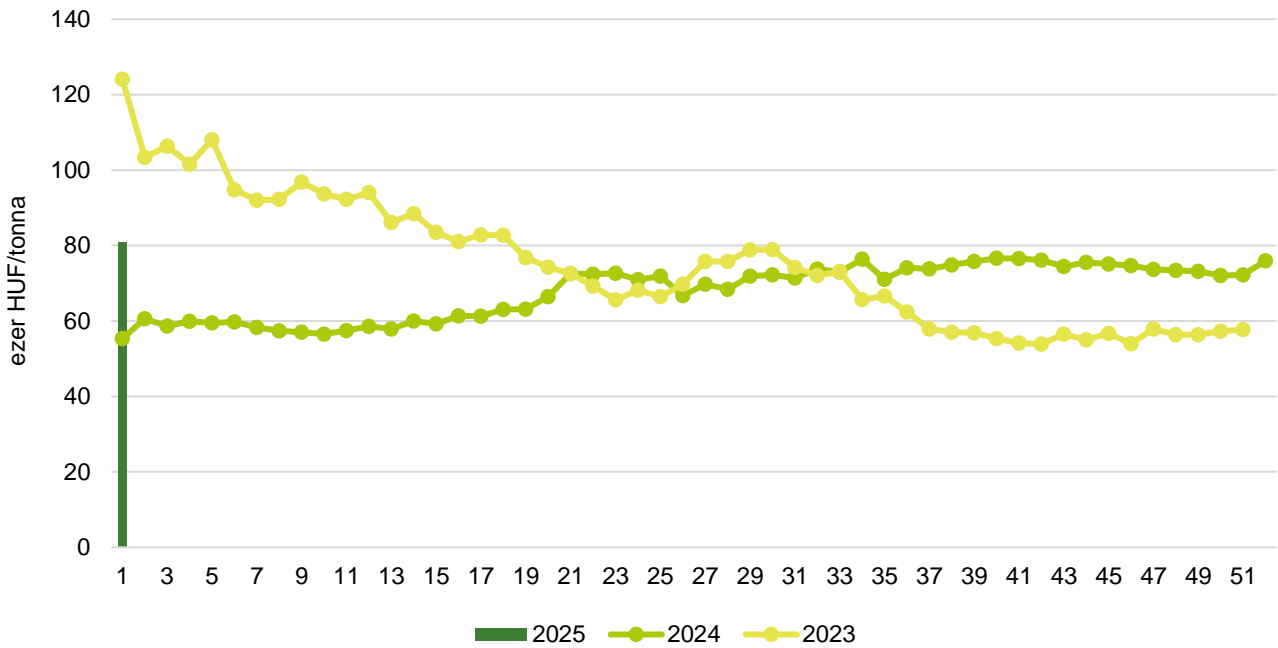
6. ábra: **A takarmánybúza heti termelői ára Magyarországon (2023–2025)**



Forrás: AKI PÁIR

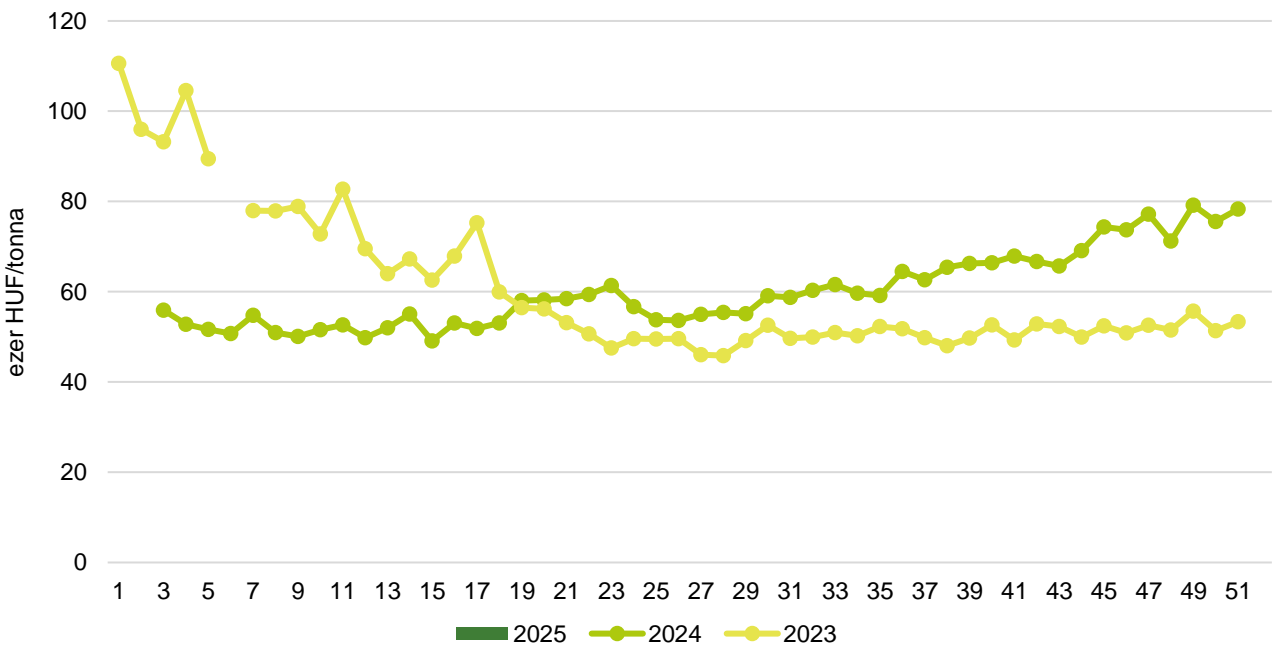


7. ábra: A takarmánykukorica heti termelői ára Magyarországon (2023–2025)



Forrás: AKI PÁIR

8. ábra: A takarmányárpa heti termelői ára Magyarországon (2023–2025)



Forrás: AKI PÁIR

4. táblázat: **A gabonafélék nemzetközi és európai kikötői ára**

		Mértékegység	2024.12.14.	2024.12.21.	2025.01.04.	2025.01.11.
BÚZA	USA, FOB HRW	USD/tonna	251	245	237	240
	Franciaország, FOB Rouen (superior)	USD/tonna	241	238	244	240
	Oroszország, 12,5% FOB	USD/tonna	235	235	235	235
	Ukrajna, 11,5% FOB	USD/tonna	230	225	230	230
	Románia, FOB Constanța	EUR/tonna	224	n. a.	235	228
KUKORICA	USA, FOB NOLA	USD/tonna	205	205	208	210
	Fekete-tenger, FOB	USD/tonna	216	217	217	217
	Románia, FOB Constanța	EUR/tonna	215	n. a.	n. a.	n. a.
	Hollandia, CIF Rotterdam	EUR/tonna	234	236	n. a.	n. a.
ÁRPA	Franciaország, FOB Rouen	USD/tonna	225	218	225	215
	Fekete-tenger, FOB	USD/tonna	240	220	220	220
	Románia, FOB Constanța	EUR/tonna	n. a.	n. a.	n. a.	n. a.

Megjegyzés: FOB – Free on Board (költségmentesen a hajó fedelzetére), CIF – Cost, Insurance and Freight (költség, biztosítás és fuvardíj – megnevezett rendeltetési kikötő); n. a. – nincs adat.

Forrás: Hammersmith, Európai Bizottság, IGC

5. táblázat: **A gabonafélék európai termelői ára**

EUR/tonna

		2024. 50. hét	2024. 51. hét	2024. 52. hét	2025. 1. hét
231MALMI BÚZA	Bulgária, DEPPROD Dobrich	199	202	202	202
	Németország, DEPSILO Hamburg	231	239	n. a.	n. a.
	Franciaország, DELPORT Rouen	227	n. a.	n. a.	n. a.
	Románia, DEPSILO Banat	197	197	197	196
TAKARMÁNY-BÚZA	Bulgária, DEPPROD Dobrich	187	187	187	187
	Németország, DEPSILO Köln	n. a.	233	n. a.	n. a.
	Románia, DEPSILO Oltenia	n. a.	192	201	n. a.
KUKORICA	Bulgária, DEPPROD Plevén	194	194	194	194
	Németország, DEPSILO Köln	n. a.	235	n. a.	n. a.
	Franciaország, DELPORT Bordeaux	207	n. a.	n. a.	n. a.
	Románia, DEPSILO Oltenia	185	184	189	191
TAKARMÁNY-ÁRPA	Bulgária, DEPPROD Burgas	n. a.	n. a.	n. a.	n. a.
	Németország, DEPSILO Hamburg	200	207	n. a.	n. a.
	Franciaország, DELPORT Rouen	204	n. a.	n. a.	n. a.
	Románia, DEPSILO Muntenia	180	177	186	n. a.

Megjegyzés: DEPPROD – a telephelyen vagy a termőhelyen tehergépkocsira vagy egyéb szállítóeszközre pakolva, DEPSILO – a tárolt termény silónál tehergépkocsira vagy egyéb szállítóeszközre pakolva, DELPORT – a kikötőbe szállítva; n. a. – nincs adat.

Forrás: Európai Bizottság

6. táblázat: **A gabonafélék termelői ára Magyarországon**

Megnevezés	Mértékegység	2024. 1. hét	2024. 52. hét	2025. 1. hét	2025. 1. hét/ 2024. 1. hét (százalék)	2025. 1. hét/ 2024. 52. hét (százalék)
Étkezési búza	tonna	3 646	...	...	...	...
	HUF/tonna	68 859	...	...	...	...
Takarmánybúza	tonna	86	...	...	...	...
	HUF/tonna	61 623	...	...	...	...
Takarmánykukorica	tonna	472	803	444	94	55
	HUF/tonna	55 322	75 917	80 883	146	107
Takarmányárpa	tonna	...	–	...	...	–
	HUF/tonna	...	–	...	...	–

... = Adatvédelmi korlátok miatt nem közölhető adat.

Megjegyzés: A termelői ár az áfát és a szállítási költséget nem tartalmazza.

Forrás: AKI PÁIR

7. táblázat: **A gabonaalapú termékek feldolgozói értékesítési ára Magyarországon**

Megnevezés	Kiszerezés	Mértékegység	2024. 1. hét	2024. 52. hét	2025. 1. hét	2025. 1. hét/ 2024. 1. hét (százalék)	2025. 1. hét/ 2024. 52. hét (százalék)
Finomliszt BL 55	ömlesztett	tonna	2 504	993	1 362	54	137
		HUF/kg	120	129	129	107	100
	zsákos	tonna	1 615	997	1 040	64	104
		HUF/kg	130	137	137	105	99
	zacskós	tonna	1 440	390	826	57	211
		HUF/kg	148	149	161	108	108
Rétesliszt BFF 55	ömlesztett	tonna	...	–	...	...	–
		HUF/kg	...	–	...	...	–
	zsákos	tonna	15	...	3	22	...
		HUF/kg	157	...	162	103	...
	zacskós	tonna	71	34	35	49	102
		HUF/kg	175	167	181	104	109
Rozsliszt RL 90	ömlesztett	tonna	...	...	...	...	...
		HUF/kg	...	...	...	...	...
	zsákos	tonna	13	5	10	81	208
		HUF/kg	171	176	195	114	111
Fehér kenyérliszt BL 80	ömlesztett	tonna	1 229	796	971	79	122
		HUF/kg	122	127	131	107	103
	zsákos	tonna	560	303	295	53	97
		HUF/kg	127	134	133	105	99
Tésztaipari liszt TL 50	ömlesztett	tonna	340	...	...	...	...
		HUF/kg	121	...	...	...	...
	zsákos	tonna	53	...	16	31	...
		HUF/kg	135	...	148	110	...
Étkezési búza AD	zacskós	tonna	83	29	14	17	50
		HUF/kg	163	169	188	115	111

... = Adatvédelmi korlátok miatt nem közölhető adat.

Forrás: AKI PÁIR

8. táblázat: **A búzaliszt kiskereskedelmi beszerzési ára Magyarországon**

Megnevezés	Kiszerezés	Mértékegység	2024. 1. hét	2024. 52. hét	2025. 1. hét	2025. 1. hét/ 2024. 1. hét (százalék)	2025. 1. hét/ 2024. 52. hét (százalék)
Finomliszt BL 55 gyártói márka	1 kg	tonna	258	88	142	55	163
		HUF/kg	181	185	201	111	108
Finomliszt BL 55 kereskedelmi márka	1 kg	tonna	755	390	643	85	165
		HUF/kg	133	145	145	109	100
Finomliszt BL 55 (összesen)	1 kg	tonna	1 013	478	786	78	164
		HUF/kg	146	153	155	106	102

Forrás: AKI PÁIR

9. táblázat: **A továbbfeldolgozásra szánt lisztek beszerzési ára Magyarországon**

Megnevezés	Kiszerezés	Mértékegység	2023. november	2024. október	2024. november	2024. november/ 2023. november (százalék)	2024. november / 2024. október (százalék)
Finomliszt BL 55	ömlesztett	tonna	10 964	12 498	9 515	87	76
		HUF/kg	129	129	134	104	104
	zsákos	tonna	511	320	360	71	113
		HUF/kg	130	141	138	106	98
Rétesliszt BFF 55	ömlesztett	tonna	...	...	...	...	...
		HUF/kg	...	...	...	...	...
	zsákos	tonna	...	131	...	...	...
		HUF/kg	...	127	...	...	...
Fehér kenyérliszt BL 80	ömlesztett	tonna	4 347	3 604	4 121	95	114
		HUF/kg	119	122	121	101	99
	zsákos	tonna	621	317	234	38	74
		HUF/kg	120	127	126	105	100
Tésztaipari liszt TL 50	ömlesztett	tonna	...	...	...	...	...
		HUF/kg	...	...	...	...	...
	zsákos	tonna	...	–	...	...	–
		HUF/kg	...	–	...	...	–
Rozsliszt RL 90	ömlesztett	tonna	148	116	82	56	71
		HUF/kg	151	151	150	99	100
	zsákos	tonna	133	110	118	89	107
		HUF/kg	164	158	159	97	101

... = Adatvédelmi korlátok miatt nem közölhető adat.

Forrás: AKI PÁIR

10. táblázat: **Az ipari keveréktakarmányok feldolgozóinak értékesítési ára Magyarországon**

Megnevezés	Mértékegység	2023. november	2024. október	2024. november	2024. november / 2023. november (százalék)	2024. november / 2024. október (százalék)
Brojertáp	tonna	9 803	13 940	11 172	114	80
	HUF/tonna	149 010	144 121	145 272	97	101
Hízósertéstáp	tonna	9 952	11 015	10 295	103	93
	HUF/tonna	120 071	115 550	117 489	98	102

Forrás: AKI PÁIR

11. táblázat: **A gabonafélék külkereskedelme Magyarországon**

ezer tonna

		2023. január–október	2024. január–október	Változás (százalék)
Export	10019900 Búza, nem vető	2 023,4	2 766,5	136,73
	10039000 Árpa, nem vető	996,8	808,6	81,12
	10059000 Kukorica, nem vető	891,1	1 781,0	199,87
Import	10019900 Búza, nem vető	192,5	102,6	53,28
	10039000 Árpa, nem vető	18,4	18,5	100,84
	10059000 Kukorica, nem vető	829,9	80,2	9,67

Forrás: KSH

12. táblázat: **A világ búza- és kukoricamérlege**

	USDA		IGC		Tallage	
	2023/2024 <sup>a)</sup>	2024/2025 <sup>b)</sup>	2023/2024 <sup>a)</sup>	2024/2025 <sup>b)</sup>	2024/2025 <sup>a)</sup>	2025/2026 <sup>b)</sup>
<b>BÚZA</b>						
Termelés	791	793	795	796	763	769
Felhasználás	798	802	807	805	767	775
Export	224	212	215	197	179	189
Import	224	212	215	197	179	189
Zárókészlet	267	259	272	263	222	215
<b>KUKORICA</b>						
Termelés	1 230	1 214	1 231	1 225	1 174	1 199
Felhasználás	1 217	1 238	1 226	1 235	1 181	1 198
Export	198	190	195	181	185	188
Import	198	190	195	181	185	188
Zárókészlet	317	293	285	275	285	287

<sup>a)</sup> Előzetes adat.<sup>b)</sup> Előrejelzés.

Forrás: USDA, IGC, Tallage

# Olajnövénypiaci jelentés

## Szójabab

Az *Oil World* 2024. decemberi előrejelzésében 426 millió tonna globális szójababtermést jelez a 2024/2025. gazdasági évben. Ez a kibocsátás 8 százalékkal haladhatja meg 2023/2024. évit. Az északi féltekén 7 százalékkal több, 184,3 millió tonna szójabab került a raktárakba. Az USA-ban az egy évvel korábbit 7 százalékkal meghaladó, 121,4 millió tonnás termésre számítanak. Kanadában 7,6 millió tonna (+8 százalék) szójababot arattak. Oroszországban 7,1 millió tonnára (+4 százalék), Ukrajnában pedig 6 millió tonnára (+12 százalék) bővült a termés, miközben az Európai Unióban 1 százalékkal csökkent. A déli féltekén 8 százalékkal nagyobb szójababtermést, 241,6 millió tonnát várnak az *Oil World* szakértői a 2024/2025. gazdasági évben. Braziliában 10 százalékkal 170 millió tonnára, Argentínában 5 százalékkal 51,8 millió tonnára, Paraguayban 4,5 százalékkal 11 millió tonnára emelkedhet a kibocsátás. A világpiacon felhasználás 409 millió tonnára (+6,5 százalék), a zárókészlet pedig 126 millió tonnára (+15 százalék) emelkedhet a 2024/2025. gazdasági év végére. Az AKI PÁIR adatai szerint a szójabab áfa és szállítási költség nélküli termelői ára 176,3 ezer forint/tonna (+25 százalék) volt decemberben. A full-fat (extrudált) szóját (30–40 százalék nyersfehérje-, 17–23 százalék nyerszsír- és legfeljebb 12 százalék víztartalmú) 208,6 ezer forint/tonna (+2 százalék) áfa és szállítási költség nélküli áron értékesítették ugyanekkor. A chicagói árutőzsdén (*CME/CBOT*) a szójabab januári jegyzése 350–372 dollár/tonna tartományban ingadozott 2024. december 9. és 2025. január 10. között.

## Repcemag

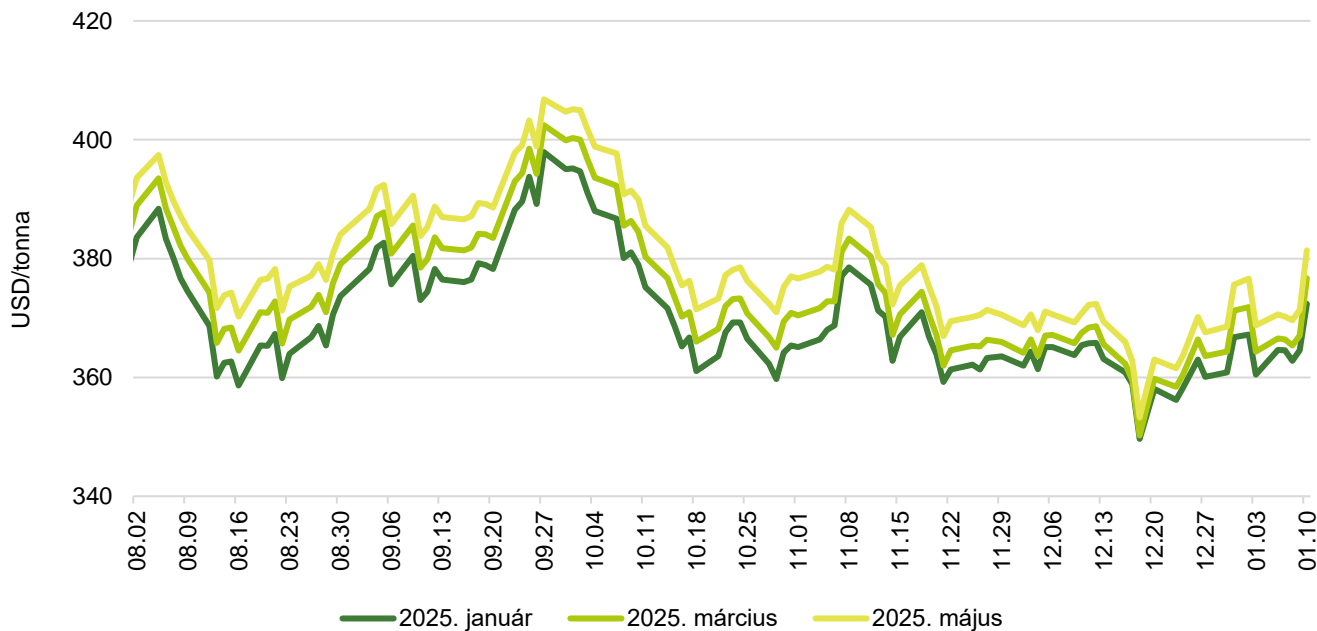
Az *Oil World* szerint a repcemag és a canola globális termelése az egy évvel korábbit 6 százalékkal múlhatja alul, 74,9 millió tonna lehet a 2024/2025. gazdasági évben. Kanadában 18,6 millió tonnás termésre számítanak, ami az előző szezont 3 százalékkal múlná alul. Az Európai Unióban és Ukrajnában egyaránt 17 százalékkal kisebb termést (sorrendben 16,8 és 3,9 millió tonnát) arattak 2024-ben, miközben Oroszország kibocsátása 14 százalékkal 4,8 millió tonnára bővült. Indiában a repcemagtermés 2 százalékkal maradhat el az egy évvel korábbitól, 10,8 millió tonna lehet. A világpiacon felhasználás 78,2 millió tonnára (–3 százalék) tehető. A gazdasági év végére 11,4 millió tonna repcemag (–23 százalék) maradhat a tárolókban. Az Agrárminisztérium tájékoztatása szerint Magyarországon 133 ezer hektárról arathatnak repcemagot az idén. A vetések 55 százaléka jó, 32 százaléka közepes, 13 százaléka gyenge állapotban volt december elején. Az AKI PÁIR adatai szerint a repcemag áfa és szállítási költség nélküli termelői ára 205 ezer forint/tonna volt decemberben, ami az egy évvel korábbit 28 százalékkal múlta felül. A párizsi árutőzsdén (*Euronext/MATIF*) a repcemag februári tőzsdei elszámolóára 510–547 euró/tonna tartományban alakult 2024. december 9. és 2025. január 10. között.

## Napraforgómag

Az *Oil World* szakértői a 2023/2024. évihez képest 9 százalékkal kisebb, 53,9 millió tonna napraforgómag-termésre számítanak világszinten a 2024/2025. gazdasági évben. Oroszországban 9 százalékkal (16,9 millió tonna), Ukrajnában 16 százalékkal (12,5 millió tonna) kisebb termést arattak. Az Európai Unióban 12 százalékkal 8,7 millió tonnára csökkent a kibocsátás. Argentínában 9 százalékkal nagyobb termést (4,1 millió tonna) várnak. A globális felhasználás 55,6 millió tonna, a termés zárókészlete pedig 2,8 millió tonna lehet. Az AKI PÁIR adatai szerint a magas olajsavtartalmú napraforgómagot (*HO*) 244,7 ezer forint/tonna (+77 százalék), a nagy olajtartalmút (*LO*) 210,6 ezer forint/tonna (+69 százalék) áron vásárolták a feldolgozók és a kereskedők decemberben. Az ipari napraforgómag (magas olajsavas napraforgómaggal együtt) áfa és szállítási költség nélküli termelői ára átlagosan 215,5 ezer forint/tonna (+65 százalék) volt.

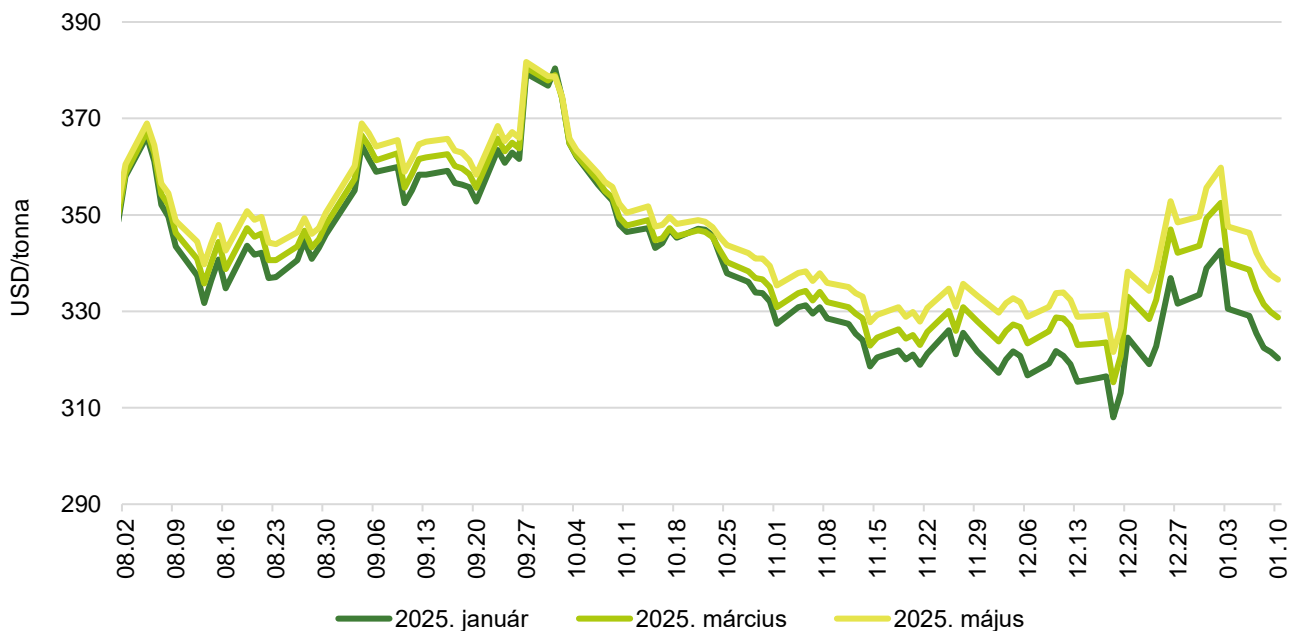
## Az olajmagok és származékaik jegyzése

9. ábra: A szójabab különböző határidőre szóló jegyzése a chicagói árutőzsdén (2024–2025)



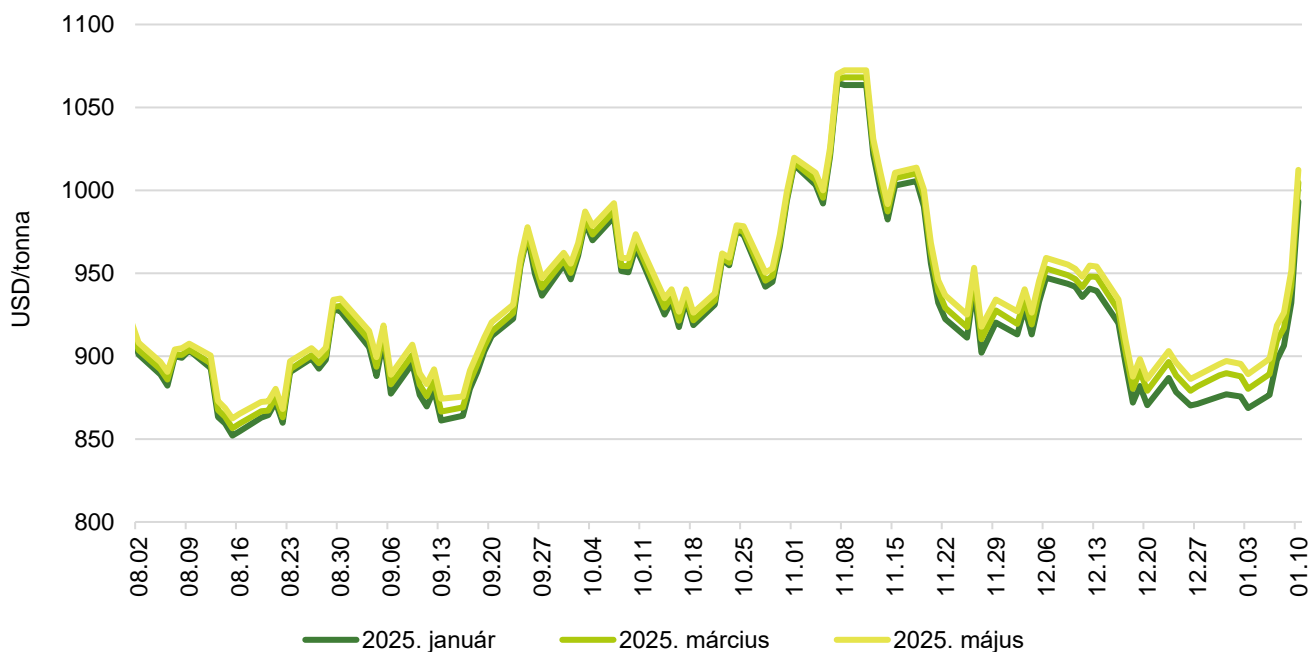
Forrás: CME Group

10. ábra: A szójadara különböző határidőre szóló jegyzése a chicagói árutőzsdén (2024–2025)



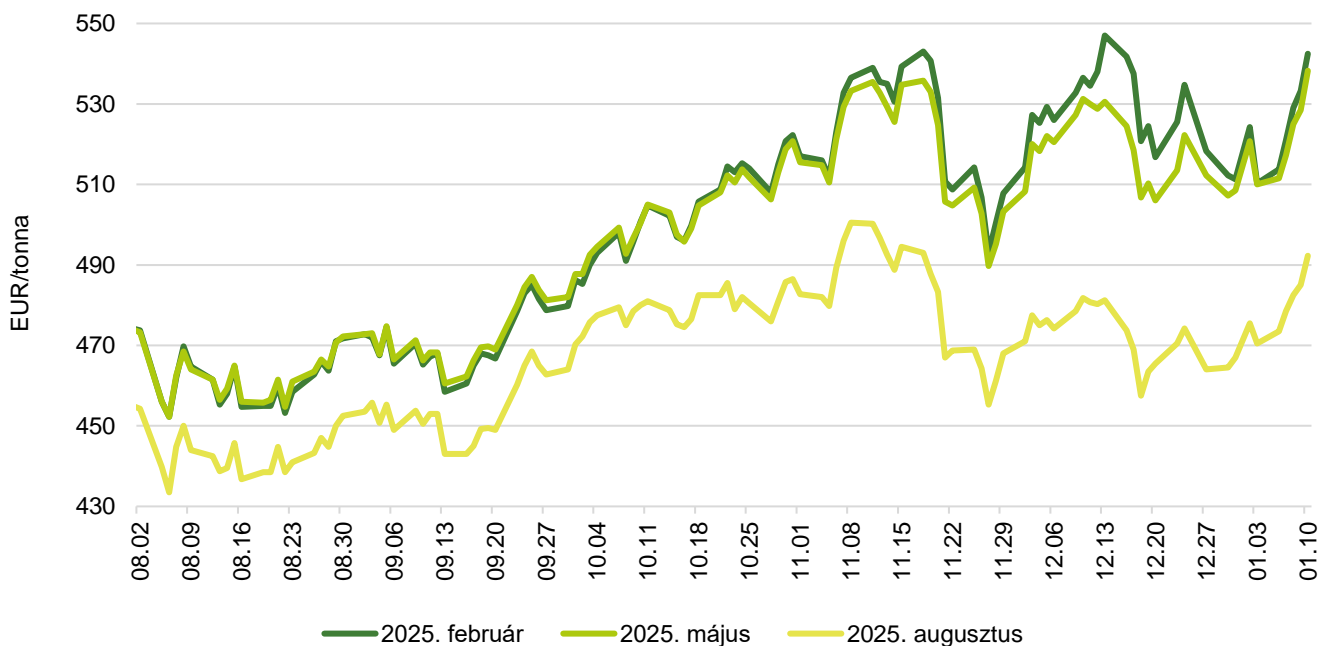
Forrás: CME Group

11. ábra: **A szójaolaj különböző határidőre szóló jegyzése a chicagói árutőzsdén (2024–2025)**



Forrás: CME Group

12. ábra: **A repcemag különböző határidőre szóló jegyzése a párizsi árutőzsdén (2024–2025)**



Forrás: Euronext



13. táblázat: **Az olajmagok és származékaik jegyzése a párizsi és a chicagói árutőzsdén (2025. január 10.)**

	Euronext/MATIF, Párizs		
	Szállítási határidő	EUR/tonna	HUF/tonna
Repcemag	2025. február	543	224 215
	2025. május	538	222 459
	2025. augusztus	492	203 447
	2025. november	491	202 930
	2026. február	489	202 000
	2026. május	484	200 141
	CME/CBOT, Chicago		
	Szállítási határidő	USD/tonna	HUF/tonna
Szójabab	2025. január	372	149 413
	2025. március	377	151 153
	2025. május	381	153 040
	2025. július	386	154 751
	2025. augusztus	384	154 220
	2025. szeptember	378	151 625
Szójadara	2025. január	320	128 500
	2025. március	329	131 905
	2025. május	337	135 044
	2025. július	344	137 874
	2025. augusztus	345	138 272
	2025. szeptember	345	138 272

Forrás: Euronext, CME Group

14. táblázat: **A növényolajok és származékaik jegyzése Olaszországban és Ausztriában (2025. január 7.)**

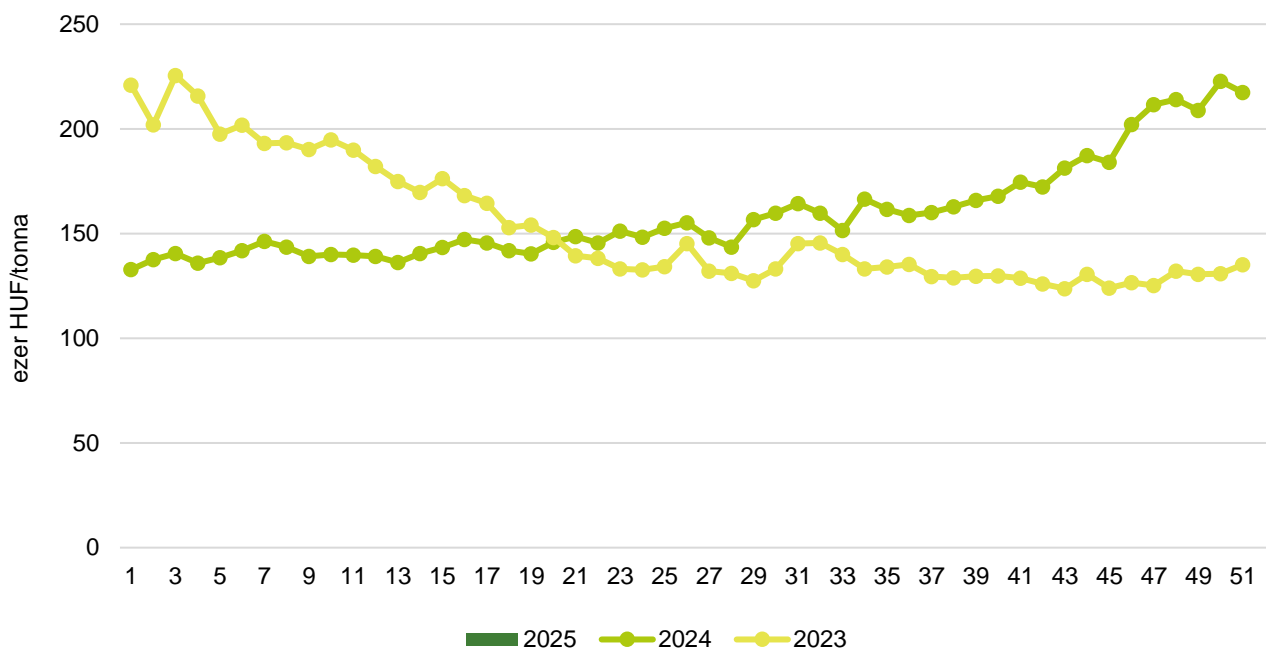
Termék	Ország	EUR/tonna	HUF/tonna
Napraforgóolaj (nyers)	Olaszország	1 130	469 752
Napraforgóolaj (finomított)		1 295	538 344
Szójaolaj (nyers)		1 065	442 731
Szójaolaj (finomított)		1 220	507 166
Napraforgódara	Ausztria	n. a.	n. a.
Repcedara		n. a.	n. a.

n. a. – nincs adat.

Forrás: Associazione Granaria di Milano, BLPW

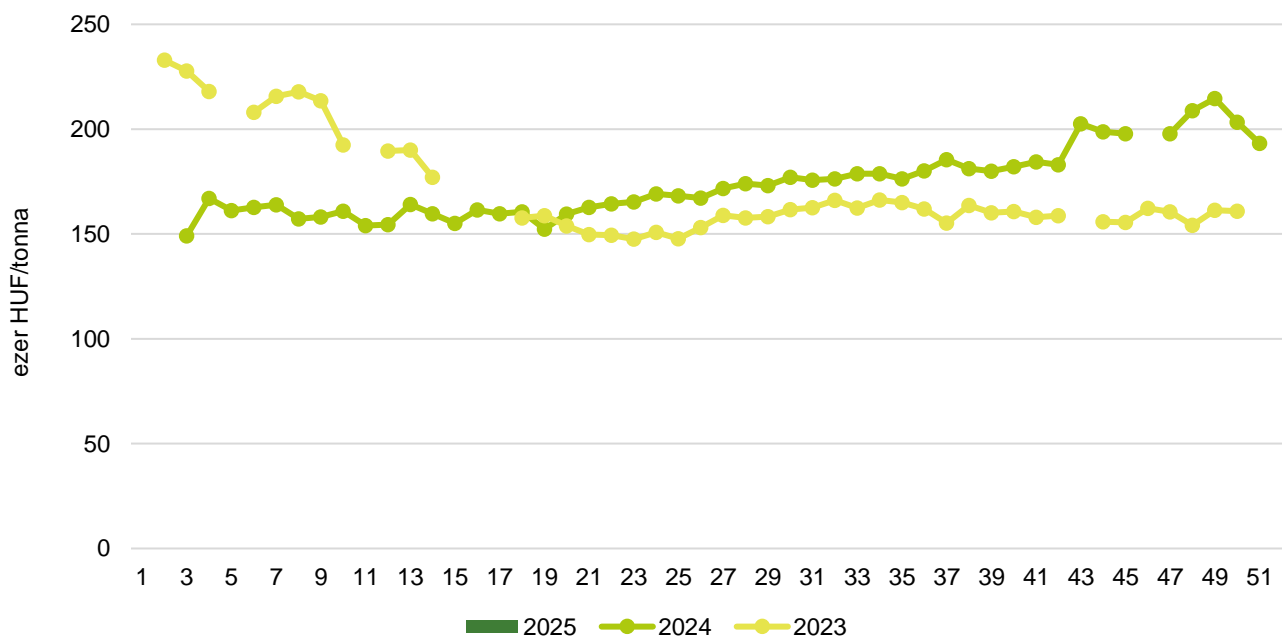
## Olajmagpiaci információk

13. ábra: **A napraforgómag heti termelői ára Magyarországon (2023–2025)**



Forrás: AKI PÁIR

14. ábra: **A repcemag heti termelői ára Magyarországon (2023–2025)**



Forrás: AKI PÁIR

15. táblázat: **Az olajmagok és származékaik nemzetközi és európai kikötői ára**

USD/tonna

			2024.12.14.	2024.12.21.	2025.01.04.	2025.01.11.
SZÓJA	BAB	USA FOB NOLA	400	395	395	405
		Brazília FOB	405	395	375	375
		EU CIF USA-ból	436	n. a.	n. a.	n. a.
		EU CIF Brazíliából	431	n. a.	n. a.	n. a.
		Fekete-tenger FOB	375	360	365	375
		Argentína, Up River FOB	399	408	417	413
	DARA	EU CIF Rotterdam	374	n. a.	n. a.	n. a.
	OLAJ	EU FOB Hollandia	1 095	n. a.	n. a.	n. a.
REPCE	MAG	Franciaország FOB Moselle	550	559	532	549
		EU CIF Hamburg	563	n. a.	n. a.	n. a.
		Ausztrália FOB	549	534	529	528
		Kanada FOB	438	455	451	470
		Ukrajna FOB	520	530	530	525
	DARA	EU FOB Hamburg	297	n. a.	n. a.	n. a.
	OLAJ	EU FOB Hollandia	1 175	n. a.	n. a.	n. a.
NAPRAFORGÓ	MAG	EU CIF Amszterdam	665	n. a.	n. a.	n. a.
		EU FOB Bordeaux	658	654	651	649
		Ukrajna FOB	495	485	485	475
	DARA	Ukrajna DAF	200	n. a.	n. a.	n. a.
		Ukrajna FOB	n. a.	n. a.	n. a.	n. a.
	OLAJ	EU FOB Rotterdam	1 210	n. a.	n. a.	n. a.
		Fekete-tenger FOB	n. a.	n. a.	n. a.	n. a.
NYERS PÁLMAOLAJ	EU CIF Rotterdam	1 340	n. a.	n. a.	n. a.	

Megjegyzés: FOB – Free on Board (költségmentesen a hajó fedélzetére – megjelölt elhajózási kikötő), DAF – Delivered at Frontier (határra szállítva); CIF – Cost, Insurance and Freight (költség, biztosítás és fuvardíj – megnevezett rendeltetési kikötő); n. a. – nincs adat.  
 Forrás: APK-Infom, Hammersmith, Oil World, Európai Bizottság, IGC

16. táblázat: **Az ipari napraforgómag és a repcemag heti termelői ára Magyarországon**

Megnevezés	Mértékegység	2024. 1. hét	2024. 52. hét	2025. 1. hét	2025. 1. hét/ 2024. 1. hét (százalék)	2025. 1. hét/ 2024. 52. hét (százalék)
Ipari napraforgómag (magas olajsavtartalmú, HO)	tonna	3 064	–	...	...	–
	HUF/tonna	132 858	–	...	...	–
Ipari napraforgómag (nagy olajtartalmú, LO)	tonna	162	180	...	...	...
	HUF/tonna	131 719	162 074	...	...	...
Ipari napraforgómag (Összesen)	tonna	3 226	180	...	...	...
	HUF/tonna	132 800	162 074	...	...	...
Repcemag	tonna	...	...	–	–	–
	HUF/tonna	...	...	–	–	–

... = Adatvédelmi korlátok miatt nem közölhető adat.

Megjegyzés: A termelői ár az áfát és a szállítási költséget nem tartalmazza.

Forrás: AKI PÁIR

17. táblázat: **A növényolajok és származékaik feldolgozói értékesítési ára Magyarországon**

Megnevezés	Mértékegység	2024. 1. hét	2024. 52. hét	2025. 1. hét	2025. 1. hét/ 2024. 1. hét (százalék)	2025. 1. hét/ 2024. 52. hét (százalék)
Nyers napraforgóolaj	tonna	1 901	–	...	...	–
	HUF/tonna	312 926	–	...	...	–
Napraforgódara	tonna	4 586	337	1 246	27	370
	HUF/tonna	84 429	91 571	88 785	105	97
Nyers repceolaj	tonna	...	–	–	–	–
	HUF/tonna	...	–	–	–	–
Repcedara	tonna	...	...	...	...	...
	HUF/tonna	...	...	...	...	...

... = Adatvédelmi korlátok miatt nem közölhető adat.

Forrás: AKI PÁIR

18. táblázat: **A szójabab termelői, a full-fat (extrudált) szója, a szójadara és a szójaolaj feldolgozói értékesítési ára Magyarországon**

Megnevezés	Mértékegység	2024. 1. hét	2024. 52. hét	2025. 1. hét	2025. 1. hét/ 2024. 1. hét (százalék)	2025. 1. hét/ 2024. 52. hét (százalék)
Szójabab	tonna	...	...	...	...	...
	HUF/tonna	...	...	...	...	...
Full-fat (extrudált) szója	tonna	162	–	–	–	–
	HUF/tonna	209 218	–	–	–	–
Szójadara	tonna	...	–	–	–	–
	HUF/tonna	...	–	–	–	–
Szójaolaj	tonna	–	...	...	–	...
	HUF/tonna	–	...	...	–	...

... = Adatvédelmi korlátok miatt nem közölhető adat.

Megjegyzés: Full-fat (extrudált) szója: 30–40% nyersfehérje, 17–23% nyerszsír, max. 12% víz. Szójadara: Low-Pro, Mid-Pro, High-Pro összesítve. Az ár az áfát és a szállítási költséget nem tartalmazza.

Forrás: AKI PÁIR

19. táblázat: **A napraforgó-étolaj kiskereskedelmi beszerzési ára Magyarországon**

Megnevezés	Kiszerezés	Mértékegység	2024. 1. hét	2024. 52. hét	2025. 1. hét	2025. 1. hét/ 2024. 1. hét (százalék)	2025. 1. hét/ 2024. 52. hét (százalék)
Napraforgó-étolaj gyártói márka	1liter	1000 liter	159	31	64	40	209
		HUF/liter	501	579	566	113	98
Napraforgó-étolaj kereskedelmi márka	1liter	1000 liter	562	120	142	25	118
		HUF/liter	433	465	458	106	99
Napraforgó-étolaj (összesen)	1liter	1000 liter	721	150	206	29	137
		HUF/liter	448	488	492	110	101

Forrás: AKI PÁIR

20. táblázat: **Az olajmagok és származékaik külkereskedelme Magyarországon**

ezer tonna

		2023. január–október	2024. január–október	Változás (százalék)
Export	1205 Repcemag	353,7	475,4	134,41
	1206 Napraforgómag	164,3	297,9	181,31
	2304 Szójadara	109,9	100,0	90,95
Import	1205 Repcemag	162,9	131,5	80,75
	1206 Napraforgómag	310,8	166,0	53,42
	2304 Szójadara	395,8	468,6	118,38

Forrás: KSH

21. táblázat: **A világ olajmagnérlege**

millió tonna

	USDA		Oil World		Tallage	
	2023/2024 <sup>a)</sup>	2024/2025 <sup>b)</sup>	2023/2024 <sup>a)</sup>	2024/2025 <sup>b)</sup>	2023/2024 <sup>a)</sup>	2024/2025 <sup>b)</sup>
<b>SZÓJABAB</b>						
Termelés	395	424	395	426	388	420
Felhasználás	331	349	384	409	385	400
Export	178	182	180	178	179	173
Import	178	179	176	180	179	173
Zárókészlet	112	128	109	126	102	122
<b>REPCEMAG</b>						
Termelés	89	85	80	75	89	85
Felhasználás	89	88	81	78	89	87
Export	18	17	20	17	19	18
Import	18	17	20	17	19	18
Zárókészlet	11	8	15	11	9	7
<b>NAPRAFORGÓMAG</b>						
Termelés	56	51	59	54	57	51
Felhasználás	57	52	61	56	59	52
Export	3	2	3	2	3	2
Import	3	2	3	2	3	2
Zárókészlet	3	2	5	3	4	3

<sup>a)</sup> Előzetes adat.<sup>b)</sup> Előrejelzés.

Megjegyzés: n. a. – nincs adat.

Forrás: USDA, Oil World, Tallage

