

AGRÁRPIACI JELENTÉSEK



BAROMFI

XXIV. évfolyam • 25. szám • 2024

BAROMFI
XXIV. évfolyam • 25. szám • 2024
2024. december 17.

Megjelenik kéthetente

Felelős szerkesztő
Dr. Stummer Ildikó

Szerző
Vadkerti-Tóth Nikolett
vadkerti-toth.nikolett@aki.gov.hu



1093 Budapest, Zsil utca 3–5.
Telefon: +36 1 217 1011
www.aki.gov.hu
aki@aki.gov.hu

A kiadvány az Agrárközgazdasági Intézet
által üzemeltetett Piaci Árinformációs Rendszer
adatai alapján készül.



Friss adatokért kérjük látogasson el a
[PÁIR lekérdezhető adatok](#) felületre.

ISSN 1418 2130

A kiadványokkal kapcsolatban részletes
felvilágosítást ad:
Publikációs Csoport – publikacio@aki.gov.hu

Tartalomjegyzék

Összefoglaló	3
Summary	3
Piaci jelentés	4
Ábrák, táblázatok	5
Baromfi	5
Nemzetközi előrevetítések	18



Összefoglaló

Az AKI PÁIR adatai szerint Magyarországon a vágócsirke élősúlyos termelői ára 14,2 százalékkal 414,8 forint/kilogrammmra, a vágópulykáké 11,6 százalékkal 590,0 forint/kilogrammmra csökkent 2024 első negyvenkilenc hetében az előző év azonos időszakához képest.

Summary

According to the data of AKI Market Price Information System (MPIS), the producer price of slaughter chicken (live weight) was HUF 414.8 per kilogram in the first forty-nine weeks of 2024 in Hungary, which is 14.2 per cent lower than it was in the same period of the previous year. The producer price of slaughter turkey (live weight) was HUF 590.0 per kilogram, which is 11.6 per cent lower than it was in the same period of the previous year.



Piaci jelentés

Az Amerikai Egyesült Államok agrárminisztériumának (USDA) 2024. decemberben megjelent előrejelzése szerint az USA csirkehústermelése 4 százalékkal emelkedhet 2024 negyedik negyedévében a 2023. év azonos időszakához képest, míg pulykahústermelése csaknem 4 százalékkal csökkenhet. Éves szinten a csirkehúsok termelése 2 százalékkal növekedhet, míg a pulykahúsé 6 százalékkal mérséklődhet az idén a tavalyi évihez viszonyítva. Az USA csirkehúsexportja 6 százalékkal, pulykahúsexportja 3 százalékkal lehet kevesebb 2024 negyedik negyedévében az előző év azonos időszakához viszonyítva, éves szinten előbbi 7 százalékkal csökkenhet, míg utóbbi 2 százalékkal gyarapodhat 2024-ben. Az egy főre jutó csirkehúsfogyasztás 5 százalékkal emelkedhet, ugyanakkor a pulykahúsfogyasztás nem változik 2024 negyedik negyedévében.

Az Európai Bizottság adatai szerint az unió (EU27) baromfi-húsexportja 11 százalékkal 1,4 millió tonnára emelkedett 2024. január–augusztus között az előző év azonos időszakához képest. Az unió legnagyobb célországa az Egyesült Királyság volt (35 százalék részesedés az exportból), ahova 3 százalékkal több baromfi-húst szállítottak. Emellett nőtt a Vietnámba (+42 százalék), Szaúd-Arábiába (+25 százalék), Kongóba (+3 százalék) és Ghánába (+1,5 százalék) szállított baromfi-hús mennyisége. A közösség baromfi-húsimportja 4 százalékkal 601 ezer tonnára csökkent 2024 első nyolc hónapjában a tavalyi év hasonló időszakához viszonyítva. Az import több mint fele Braziliából és Ukrajnából származott, a két országból összesen 323 ezer tonna baromfi-hús érkezett, ami 14 százalékkal kevesebb a 2023. január és augusztus között beszállított mennyiségnél. Ezzel egy időben nőtt az Egyesült Királyságból (+29 százalék) és a Kínából (+12 százalék) származó baromfi-hús mennyisége.

A KSH adatai alapján Magyarország baromfi-húsexportja 3 százalékkal 163 ezer tonnára nőtt 2024 első kilenc hónapjában 2023 azonos időszakához viszonyítva. Ezen belül a csirkehús kivitele 1,5 százalékkal 109 ezer tonnára csökkent, míg a pulykahúsé 22 százalékkal 17 ezer tonnára emelkedett. A baromfi-hús legnagyobb célpiacai továbbra is Románia és Bulgária voltak. Magyarország baromfi-húsimportja 19 százalékkal 53 ezer tonnára csökkent a megfigyelt időszakban. Ezen belül a csirkehús beszállítása 21 százalékkal 41 ezer tonnára esett vissza, míg a pulykahúsé 23 százalékkal 3,8 ezer tonnára bővült. A legtöbb baromfi-hús Lengyelországból érkezett.

Az AKI vágási statisztikai adatai alapján Magyarországon 617,5 ezer tonna (élősúly) baromfit vágtak le 2024 első tíz hónapjában, 9,3 százalékkal többet, mint az előző év azonos időszakában. Ebből a vágócsirke 445,9 ezer tonnát (+7,0 százalék), a vágópulyka 58,3 ezer tonnát (-1,5 százalék) tett ki.

Az Európai Bizottság adatai szerint 271 euró/100 kilogramm volt az egész csirke uniós átlagára 2024 első negyvennyolc hetében, ami csaknem 1 százalékkal múlta felül az előző évit.

Az AKI PÁIR adatai szerint Magyarországon a vágócsirke élősúlyos termelői ára 14,2 százalékkal 414,8 forint/kilogrammmra, a vágópulykéé 11,6 százalékkal 590,0 forint/kilogrammmra csökkent 2024 első negyvenkilenc hetében az előző év azonos időszakához képest. A csirkemellfilé feldolgozó értékesítési ára 1766,5 forint/kilogramm (-7,5 százalék), a csontos csirkemellé 1169,9 forint/kilogramm (-5,7 százalék), a csirkemell (összesen) ára 1732,1 forint/kilogramm (-7,8 százalék) volt a megfigyelt periódusban.

Ábrák, táblázatok

Baromfi

1. táblázat: **A vágócsirke termelői ára és a friss csirkehúsok feldolgozó értékesítési ára Magyarországon**

Megnevezés	Mértékegység	2023. 49. hét	2024. 48. hét	2024. 49. hét	2024. 49. hét/ 2023. 49. hét (százalék)	2024. 49. hét/ 2024. 48. hét (százalék)
Vágócsirke	tonna	3 871,7	3 850,6	3 986,8	103,0	103,5
	HUF/kg	422,6	422,2	423,4	100,2	100,3
Csirke egészben, 70 százalékos	tonna	46,2	46,4	41,6	90,0	89,7
	HUF/kg	904,5	910,1	924,9	102,3	101,6
Csirke egészben, 65 százalékos	tonna	112,5	89,7	86,3	76,8	96,3
	HUF/kg	916,1	908,1	923,4	100,8	101,7
Csirkecomb, csontos	tonna	671,0	795,0	784,9	117,0	98,7
	HUF/kg	858,0	820,3	853,8	99,5	104,1
Csirkemellfilé	tonna	1 209,0	973,8	979,7	81,0	100,6
	HUF/kg	1 673,3	1 860,0	1 861,6	111,3	100,1
Csirkemell, csontos	tonna	47,4	131,7	128,2	270,8	97,4
	HUF/kg	1 022,1	1 177,7	1 181,4	115,6	100,3
Csirkemell (összesen)	tonna	1 256,3	1 105,5	1 107,9	88,2	100,2
	HUF/kg	1 648,8	1 778,8	1 782,9	108,1	100,2
Csirkemáj, szívvel	tonna	53,2	61,1	58,8	110,5	96,3
	HUF/kg	866,6	729,3	733,2	84,6	100,5

Forrás: AKI PÁIR

2. táblázat: **A vágópulyka termelői ára és a friss pulykahúsok feldolgozó értékesítési ára Magyarországon**

Megnevezés	Mértékegység	2023. 49. hét	2024. 48. hét	2024. 49. hét	2024. 49. hét/ 2023. 49. hét (százalék)	2024. 49. hét/ 2024. 48. hét (százalék)
Vágópulyka	tonna	1 480,0	1 399,9	1 600,0	108,1	114,3
	HUF/kg	597,8	589,3	596,5	99,8	101,2
Pulykacomb alsó, csontos	tonna	16,8	21,4	21,5	128,1	100,4
	HUF/kg	606,4	676,0	664,2	109,5	98,3
Pulykacomb felső, csontos	tonna	19,7	10,6	12,9	65,9	122,4
	HUF/kg	1 293,2	1 454,7	1 459,2	112,8	100,3
Pulykamellfilé	tonna	96,7	88,0	108,2	111,9	123,0
	HUF/kg	1 922,7	2 350,0	2 524,2	131,3	107,4

Forrás: AKI PÁIR

3. táblázat: **A friss 65 százalékos egész csirke és a csirkemellfilé kiskereskedelmi beszerzési ára Magyarországon**

Megnevezés		Mértékegység	2023. 49. hét	2024. 48. hét	2024. 49. hét	2024. 49. hét/ 2023. 49. hét (százalék)	2024. 49. hét/ 2024. 48. hét (százalék)
65 százalékos egész csirke	lédig	tonna	19,6	7,4	7,2	36,6	97,0
		HUF/kg	779,1	878,1	885,9	113,7	100,9
	zsugortasakos	tonna	64,3	43,4	45,3	70,4	104,3
		HUF/kg	858,3	869,0	864,2	100,7	99,4
Csirkemellfilé	lédig	tonna	462,1	249,8	186,9	40,5	74,8
		HUF/kg	1 545,8	1 779,6	1 720,2	111,3	96,7
	vákuumos	tonna	348,1	327,5	299,8	86,2	91,6
		HUF/kg	1 638,3	1 818,0	1 817,1	110,9	100,0

Forrás: AKI PÁIR

4. táblázat: **A vágócsirke élősúlyos termelői ára néhány európai uniós tagországban**

Mértékegység	Franciaország ^{a)}		Csehország ^{b)}		Szlovákia ^{c)}		Németország ^{d)}	
	ár	hónap	ár	hónap	ár	hét	ár	hét
HUF/kg élősúly	415	IX.	422	X.	476	49.	484	50.
Mértékegység	Olaszország ^{e)}		Lengyelország ^{f)}		Magyarország ^{g)}			
	ár	hét	ár	hét	ár	hét		
HUF/kg élősúly	607	50.	500	49.	423	49.		

^{a)} Nincs szabvány.^{b)} Élősúly 1,8 kg.^{c)} Élősúly 1,85 kg.^{d)} Észak-Rajna-Vesztfália tartomány. Élősúly 1,5 kg.^{e)} Nagybani piacok, nincs szabvány.^{f)} Élősúly legalább 1,2 kg.^{g)} Élősúly legalább 1,2 kg.

Megjegyzés: Átszámítva az MNB hivatalos középárfolyamán.

Forrás: Agreste, SZIF, Landwirtschaftskammer Nordrhein-Westfalen, PPA-ATIS, ISMEA, MRIRW ZSRIR, AKI PÁIR

5. táblázat: **Az egész csirke (65 százalékos) feldolgozó értékesítési ára az Európai Unióban**

EUR/100 kg

	2023. 48. hét	2024. 47. hét	2024. 48. hét	2024. 48. hét/ 2023. 48. hét (százalék)	2024. 48. hét/ 2024. 47. hét (százalék)
Magyarország	243,08	216,35	221,91	91,3	102,6
Belgium	225,95	245,96	–	–	–
Bulgária	205,07	216,61	218,73	106,7	101,0
Csehország	233,78	241,01	238,88	102,2	99,1
Dánia	–	–	–	–	–
Németország	419,00	427,00	–	–	–
Észtország	–	–	–	–	–
Görögország	321,56	–	–	–	–
Spanyolország	242,06	225,71	228,21	94,3	101,1
Franciaország	300,00	310,00	310,00	103,3	100,0
Horvátország	254,56	253,44	253,44	99,6	100,0
Írország	250,77	–	–	–	–
Olaszország	313,00	351,00	–	–	–
Ciprus	246,21	245,81	245,81	99,8	100,0
Lettország	–	–	–	–	–
Litvánia	–	–	–	–	–
Luxemburg	–	–	–	–	–
Málta	283,33	–	–	–	–
Hollandia	–	–	–	–	–
Ausztria	341,48	348,21	342,43	100,3	98,3
Lengyelország	171,40	176,57	–	–	–
Portugália	247,50	247,50	247,50	100,0	100,0
Románia	207,26	219,31	216,13	104,3	98,6
Szlovénia	296,90	272,17	295,20	99,4	108,5
Szlovákia	245,30	238,17	241,15	98,3	101,3
Finnország	338,04	–	–	–	–
Svédország	322,33	295,82	311,56	96,7	105,3
EU	262,02	273,47	274,63	104,8	100,4

Forrás: Európai Bizottság, AKI PÁIR

6. táblázat: **Magyarország baromfihús-külkereskedelme**

			Export			Import		
	Megnevezés	Mérték-egység	2023. I–IX.	2024. I– IX.	2024. I– IX./ 2023. I– IX. (százalék)	2023. I– IX.	2024. I– IX.	2024. I– IX./ 2023. I– IX. (százalék)
Baromfihús ^{a)}	Mennyiség	tonna	158 337	162 694	102,8	65 739	53 200	80,9
	Érték	millió forint	190 998	170 661	89,4	62 637	51 402	82,1

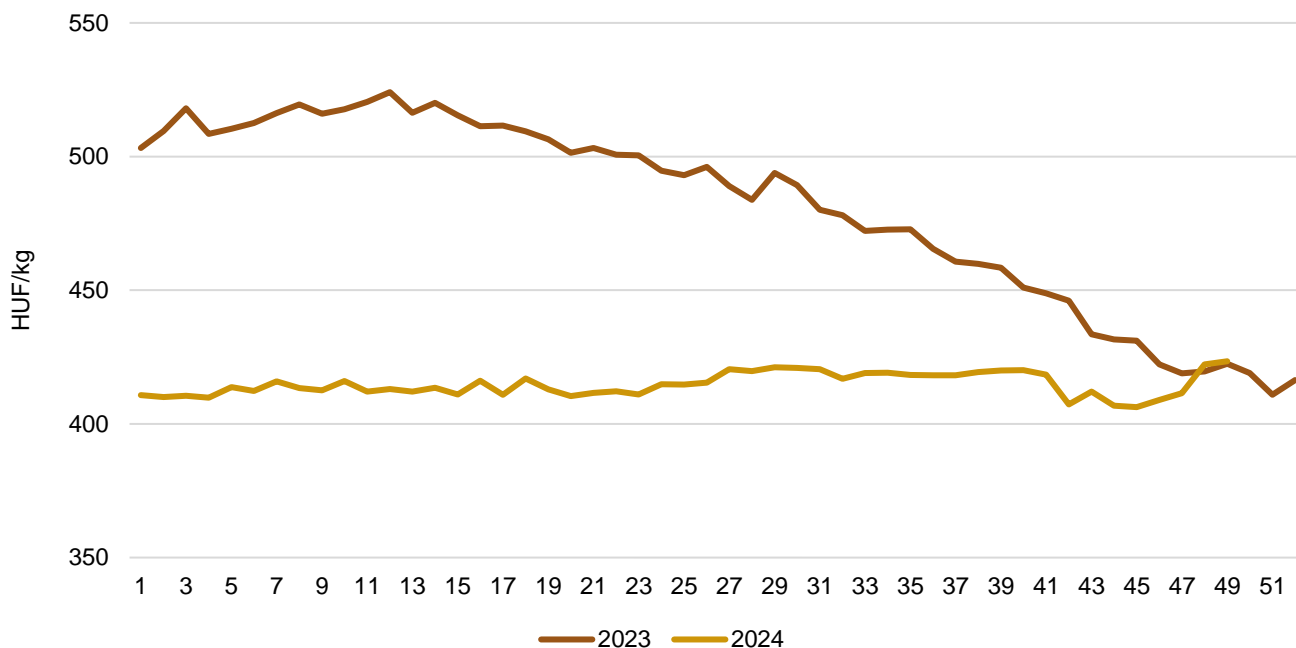
^{a)} 0207 Baromfi élelmezési célra alkalmas húsa, vágási mellékterméke és belseje frissen, hűtve vagy fagyasztva.
Forrás: KSH

7. táblázat: **A brojlertáp ára Magyarországon**

Megnevezés	Mérték-egység	2023. november	2024. október	2024. november	2024. november/ 2023. november (százalék)	2024. november/ 2024. október (százalék)
Indítótáp (0–3. hét)	tonna	1 327,4	2 233,5	1 590,3	119,8	71,2
	HUF/tonna	154 662,1	151 941,9	153 017,0	98,9	100,7
Nevelőtáp (3–6. hét)	tonna	3 603,8	5 498,3	4 480,1	124,3	81,5
	HUF/tonna	152 205,4	146 537,7	148 283,8	97,4	101,2
Befejezőtáp (6–7. hét)	tonna	4 871,6	6 208,5	5 102,1	104,7	82,2
	HUF/tonna	145 105,2	139 166,8	140 213,1	96,6	100,8

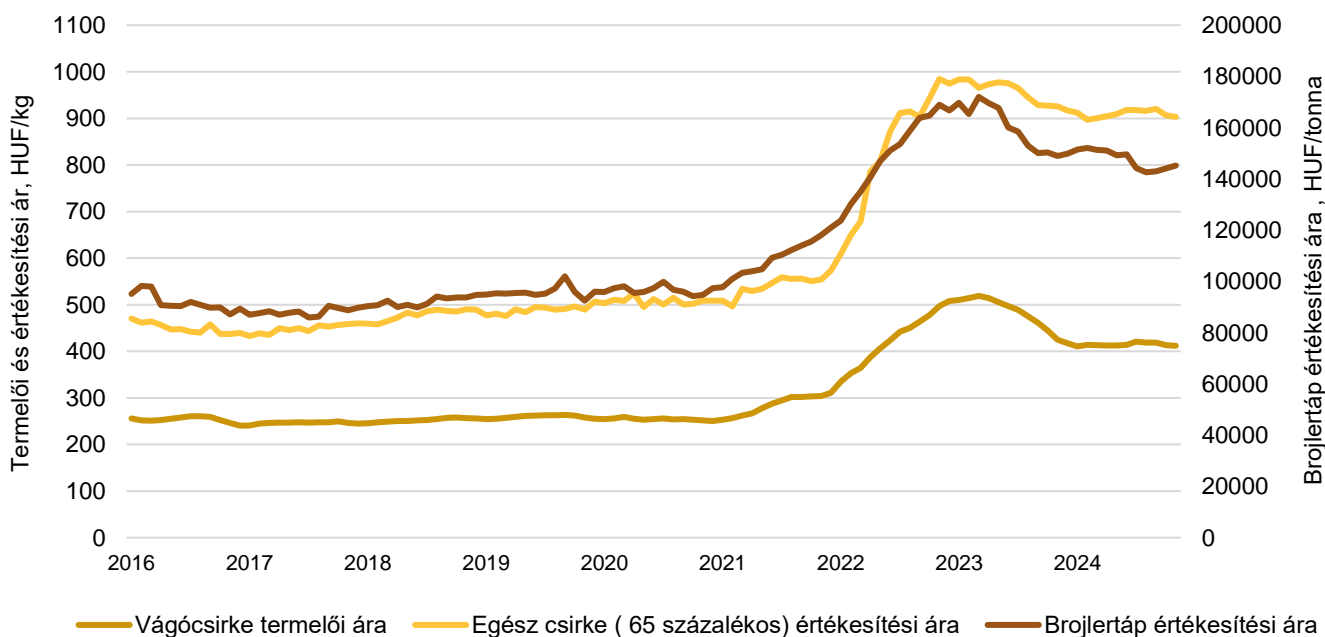
Forrás: AKI PÁIR

1. ábra: A vágócsirke heti termelői ára Magyarországon (2023–2024)



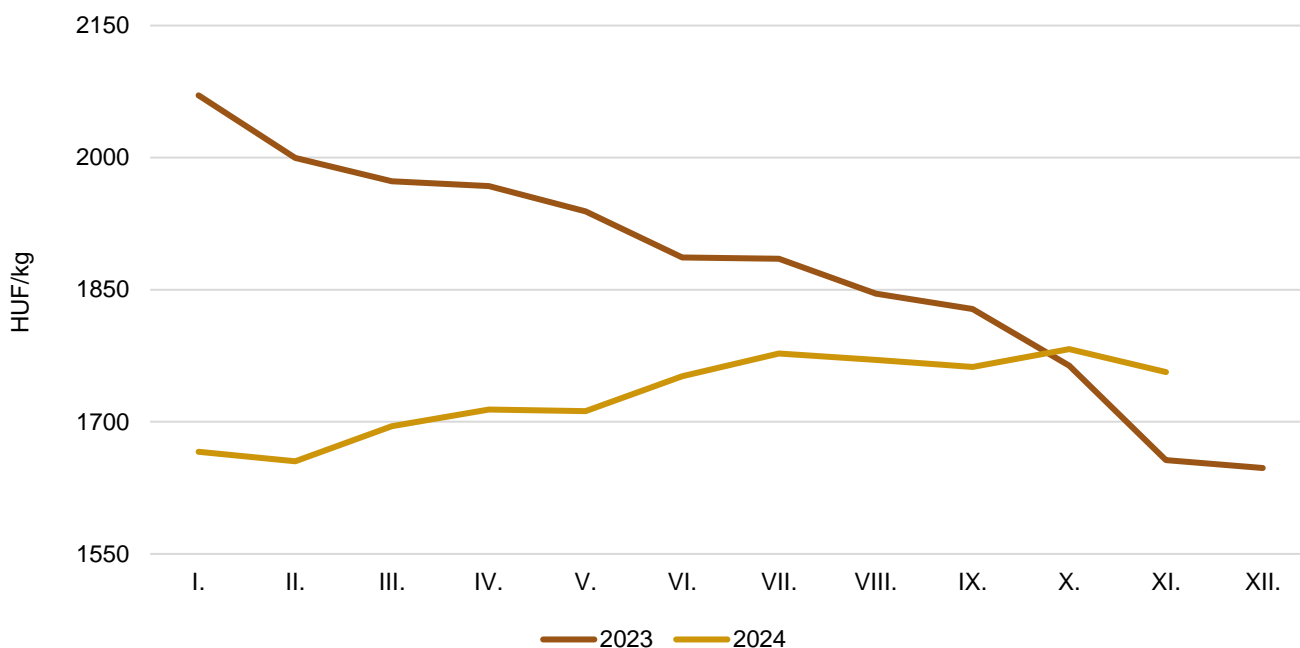
Forrás: AKI PÁIR

2. ábra: A vágócsirke-termékpálya árainak alakulása Magyarországon (2016–2024)



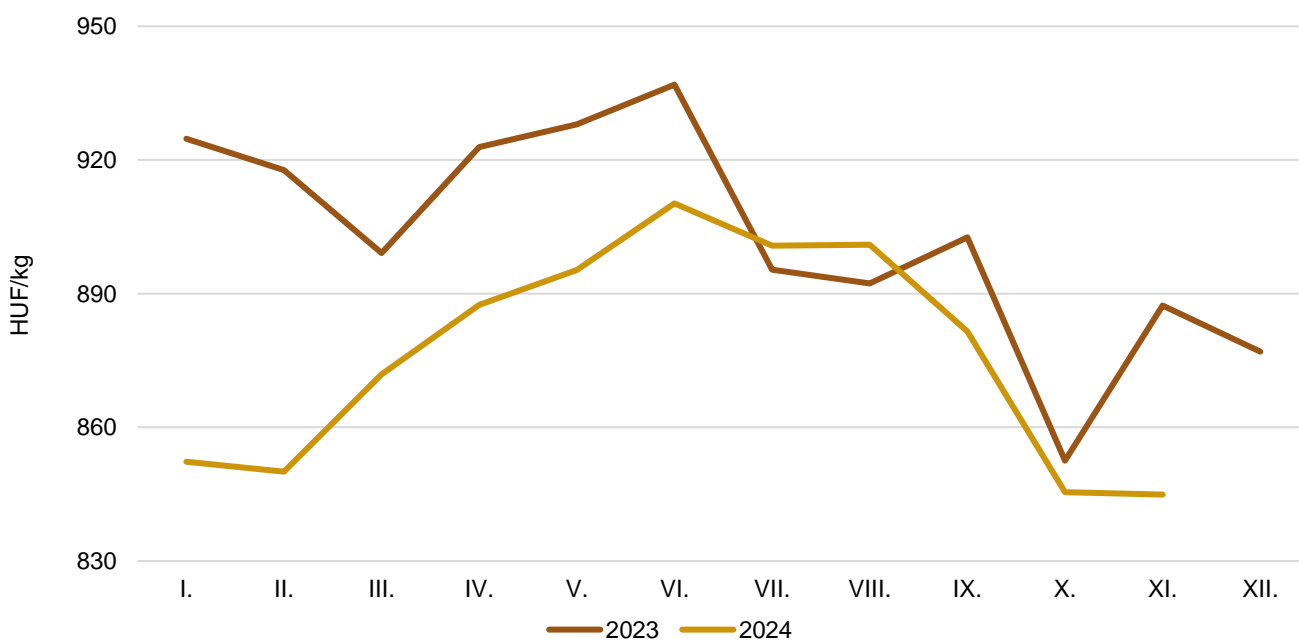
Forrás: AKI PÁIR

3. ábra: A csirkemell havi feldolgozói értékesítési ára Magyarországon (2023–2024)

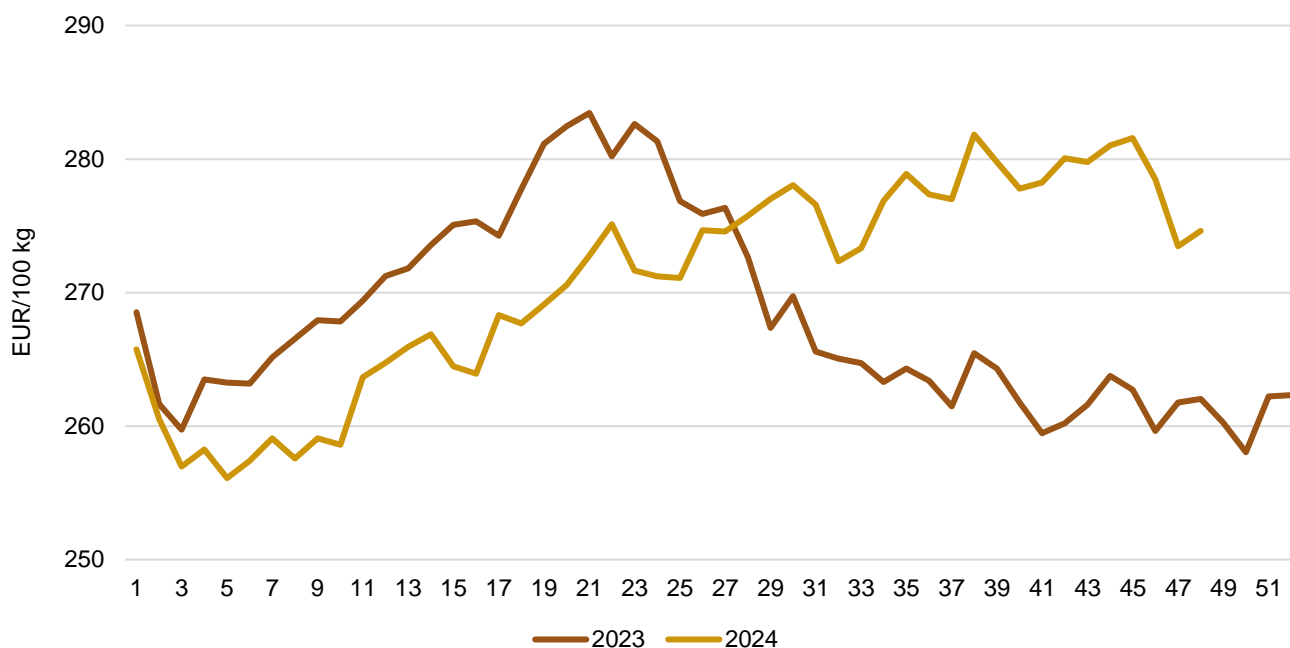


Forrás: AKI PÁIR

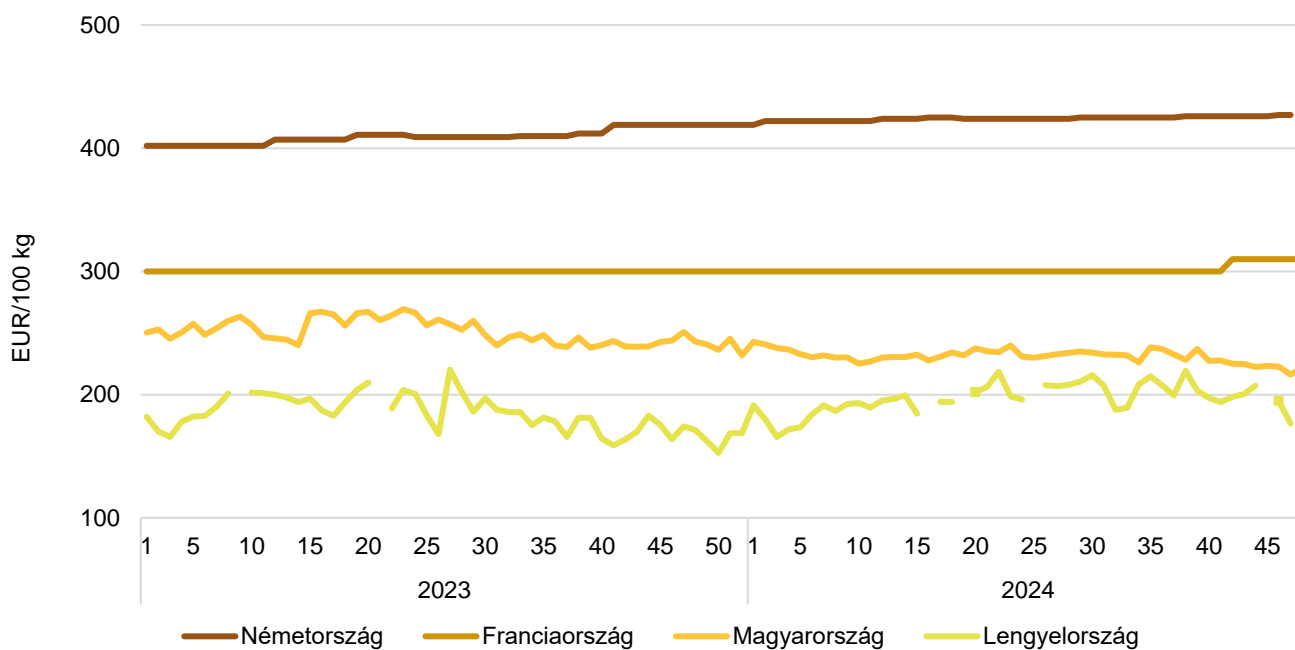
4. ábra: A csirkecomb havi feldolgozói értékesítési ára Magyarországon (2023–2024)



Forrás: AKI PÁIR

5. ábra: **Az egész csirke (65 százalékos) heti értékesítési ára az Európai Unióban (2023–2024)**

Forrás: Európai Bizottság

6. ábra: **Az egész csirke (65 százalékos) heti értékesítési ára néhány uniós tagországban (2023–2024)**

Forrás: Európai Bizottság, AKI PÁIR

8. táblázat: **A ketreces tartásból származó tojás csomagolóhelyi értékesítési ára Magyarországon**

Megnevezés		Mértékegység	2023. 49. hét	2024. 48. hét	2024. 49. hét	2024. 49. hét/ 2023. 49. hét (százalék)	2024. 49. hét/ 2024. 48. hét (százalék)
Dobozos (10 darabos)	M	darab	5 070 105	3 508 903	4 473 357	88,2	127,5
		HUF/darab	57,81	68,74	73,51	127,2	106,9
	L	darab	796 750	779 940	732 470	91,9	93,9
		HUF/darab	71,38	78,14	82,11	115,0	105,1
	M+L	darab	5 866 855	4 288 843	5 205 827	88,7	121,4
		HUF/darab	59,66	70,45	74,72	125,3	106,1
Tálcás (30 darabos)	M	darab	3 054 210	3 041 568	2 383 654	78,0	78,4
		HUF/darab	50,03	61,51	65,21	130,3	106,0
	L	darab	1 606 417	1 959 953	1 884 173	117,3	96,1
		HUF/darab	59,79	67,26	68,77	115,0	102,3
	M+L	darab	4 660 627	5 001 521	4 267 827	91,6	85,3
		HUF/darab	53,39	63,76	66,78	125,1	104,7
Összesen	M	darab	8 124 315	6 550 471	6 857 011	84,4	104,7
		HUF/darab	54,89	65,38	70,62	128,7	108,0
	L	darab	2 403 167	2 739 893	2 616 643	108,9	95,5
		HUF/darab	63,63	70,36	72,50	114,0	103,1
	M+L	darab	10 527 482	9 290 364	9 473 654	90,0	102,0
		HUF/darab	56,88	66,85	71,14	125,1	106,4

Forrás: AKI PÁIR

9. táblázat: **A mélyalmos tartásból származó tojás csomagolóhelyi értékesítési ára Magyarországon**

Megnevezés		Mértékegység	2023. 49. hét	2024. 48. hét	2024. 49. hét	2024. 49. hét/ 2023. 49. hét (százalék)	2024. 49. hét/ 2024. 48. hét (százalék)
Dobozos (10 darabos)	M	darab	...	1 075 435	762 620	...	70,9
		HUF/darab	...	66,55	73,37	...	110,2
	L	darab
		HUF/darab
	M+L	darab	...	1 658 335	1 252 400	...	75,5
		HUF/darab	...	70,38	78,02	...	110,9
Tálcás (30 darabos)	M	darab
		HUF/darab
	L	darab
		HUF/darab
	M+L	darab
		HUF/darab
Összesen	M	darab	...	1 119 235	819 320	...	73,2
		HUF/darab	...	66,77	73,90	...	110,7
	L	darab
		HUF/darab
	M+L	darab	...	1 703 170	1 335 993	...	78,4
		HUF/darab	...	70,43	78,20	...	111,0

... = Adatvédelmi korlátok miatt nem közölhető adat.

Forrás: AKI PÁIR

10. táblázat: **Az L méretosztályú étkezési tojás csomagolóhelyi értékesítési ára néhány európai uniós tagországban**

Mértékegység	Szlovákia		Magyarország		Lengyelország		Olaszország	
	ár	hét	ár	hét	ár	hét	ár	hét
HUF/100 darab	6 657	49.	7 250	49.	6 991	49.	6 781	50.

Megjegyzés: Átszámítva az MNB hivatalos középárfolyamán.
 Forrás: PPA ATIS, AKI PÁIR, MRIRW ZSRIR, ISMEA

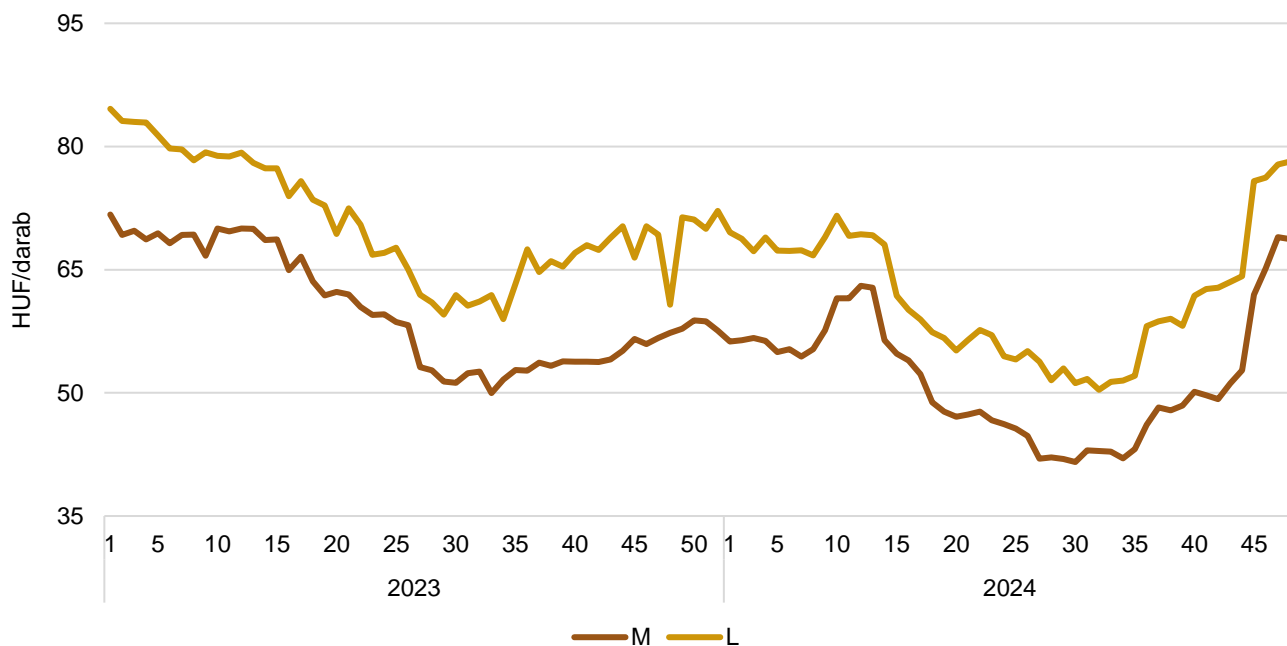
11. táblázat: **Az étkezési tojás (M+L) csomagolóhelyi értékesítési ára az Európai Unióban**

EUR/100 kg

	2023. 48. hét	2024. 47. hét	2024. 48. hét	2024. 48. hét/ 2023. 48. hét (százalék)	2024. 48. hét/ 2024. 47. hét (százalék)
Magyarország	237,45	266,65	265,31	111,7	99,5
Belgium	210,19	212,44	256,02	121,8	120,5
Bulgária	220,64	232,79	209,66	95,0	90,1
Csehország	187,35	186,86	230,81	123,2	123,5
Dánia	–	–	–	–	–
Németország	242,71	247,69	–	–	–
Észtország	215,69	220,83	224,09	103,9	101,5
Görögország	240,98	–	–	–	–
Spanyolország	200,22	231,33	233,51	116,6	100,9
Franciaország	242,99	235,64	241,53	99,4	102,5
Horvátország	269,71	237,61	237,61	88,1	100,0
Írország	231,40	230,33	230,37	99,6	100,0
Olaszország	241,04	–	–	–	–
Ciprus	172,91	172,91	172,91	100,0	100,0
Lettország	213,77	218,05	208,82	97,7	95,8
Litvánia	187,08	164,74	169,44	90,6	102,9
Luxemburg	–	–	–	–	–
Málta	276,99	–	–	–	–
Hollandia	213,00	244,00	243,00	114,1	99,6
Ausztria	268,29	267,09	273,63	102,0	102,4
Lengyelország	244,79	273,28	–	–	–
Portugália	234,79	250,22	250,22	106,6	100,0
Románia	190,18	180,83	179,90	94,6	99,5
Szlovénia	240,11	208,22	206,40	86,0	99,1
Szlovákia	210,93	263,57	253,74	120,3	96,3
Finnország	209,77	207,54	207,05	98,7	99,8
Svédország	233,77	270,10	269,39	115,2	99,7
EU	227,99	241,81	243,17	106,7	100,6

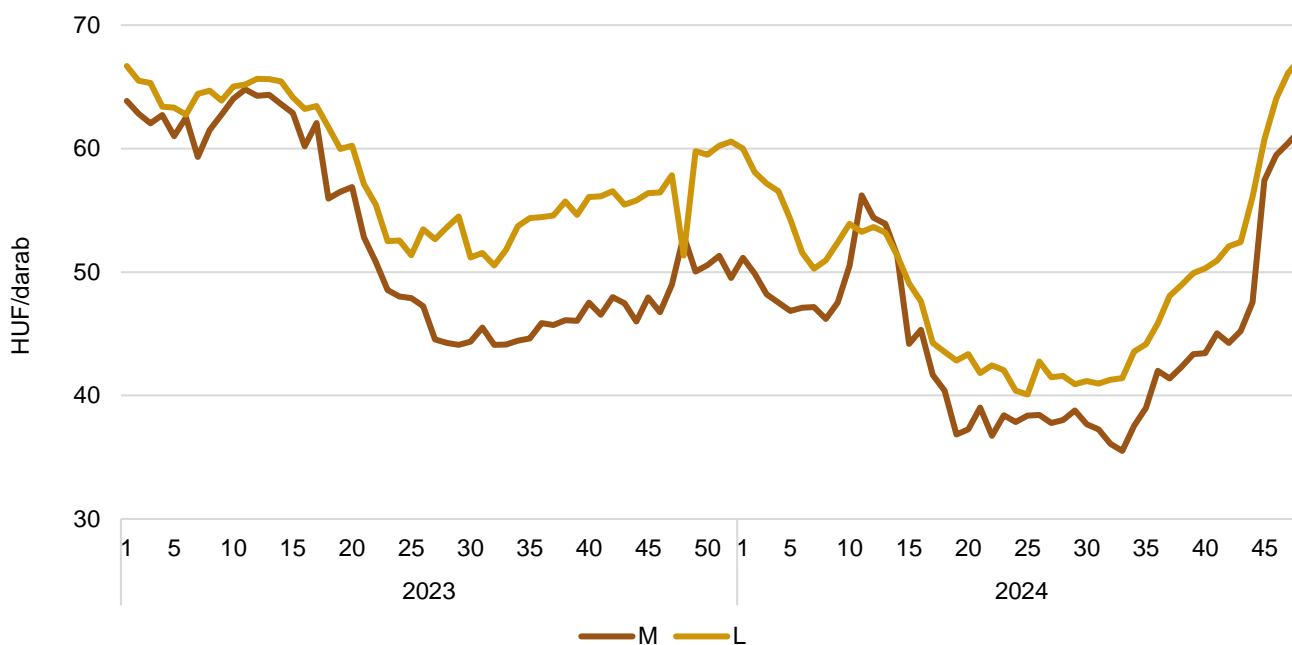
Forrás: Európai Bizottság, AKI PÁIR

7. ábra: **A ketreces tartásból származó dobozos tojás heti csomagolóhelyi értékesítési ára Magyarországon (2023–2024)**



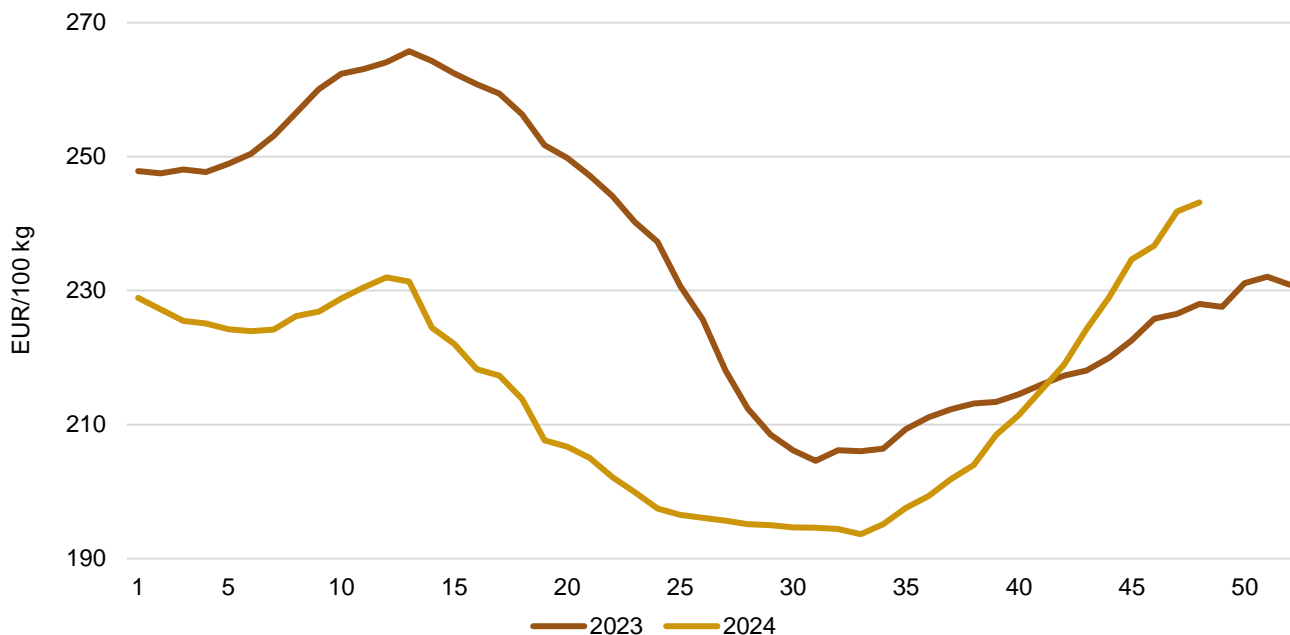
Forrás: AKI PÁIR

8. ábra: **A ketreces tartásból származó tálcás tojás heti csomagolóhelyi értékesítési ára Magyarországon (2023–2024)**



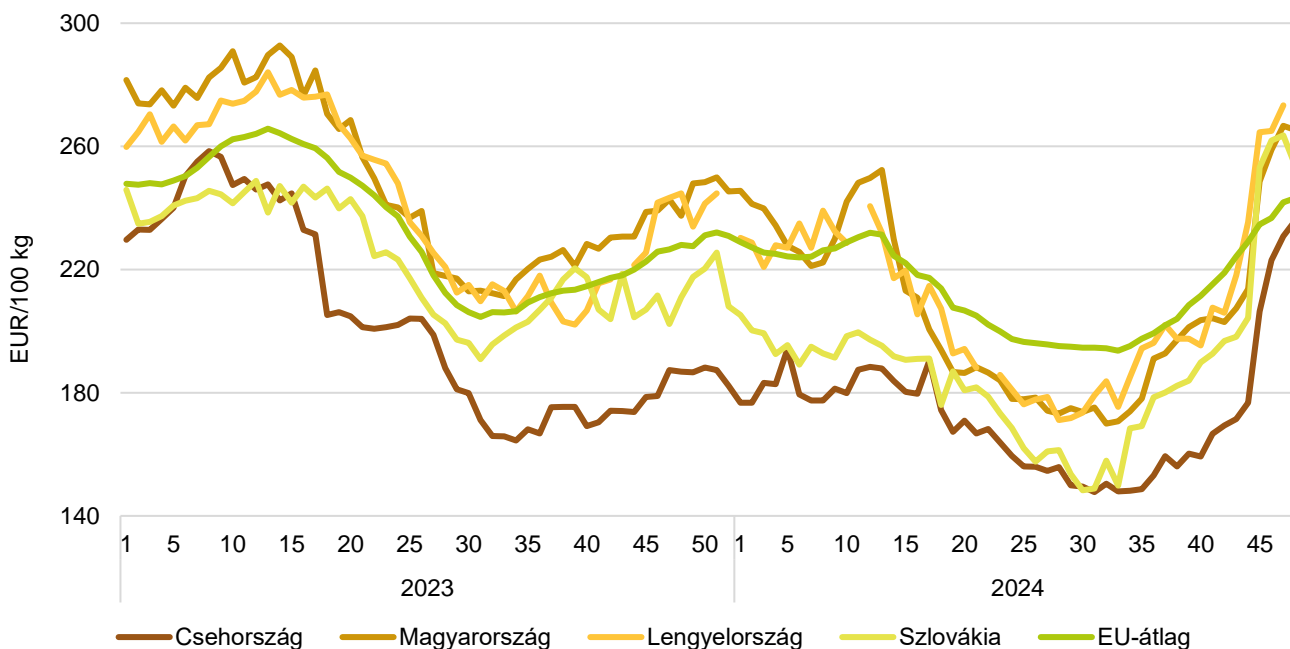
Forrás: AKI PÁIR

9. ábra: Az étkezési tojás (M+L) heti csomagolóhelyi értékesítési ára az Európai Unióban (2023–2024)



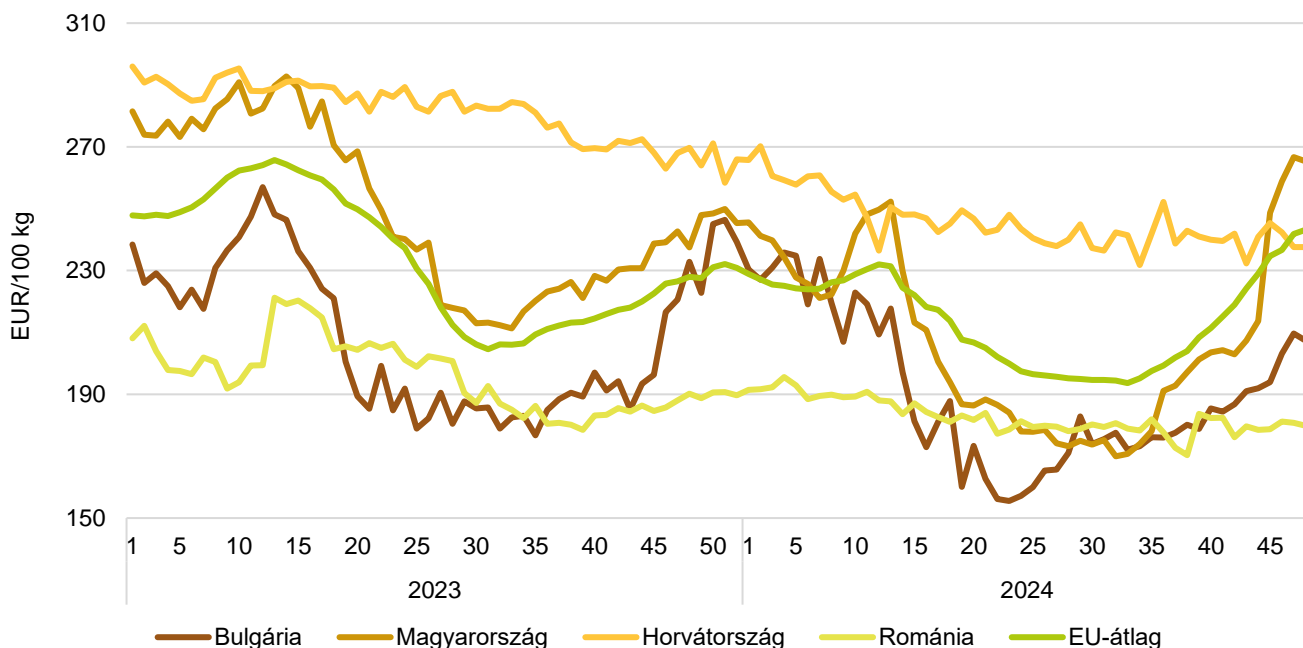
Forrás: Európai Bizottság

10. ábra: Az étkezési tojás (M+L) heti csomagolóhelyi értékesítési ára néhány uniós tagországban I. (2023–2024)



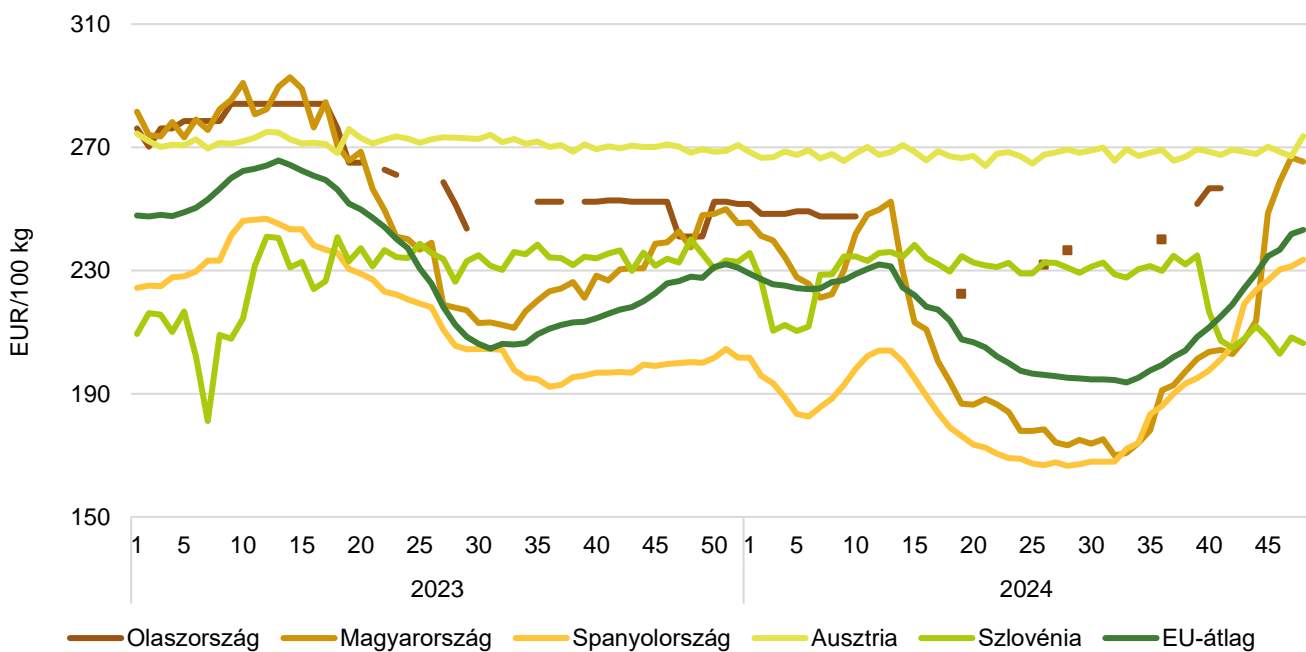
Forrás: Európai Bizottság, AKI PÁIR

11. ábra: **Az étkezési tojás (M+L) heti csomagolóhelyi értékesítési ára néhány uniós tagországban II. (2023–2024)**



Forrás: Európai Bizottság, AKI PÁIR

12. ábra: **Az étkezési tojás (M+L) heti csomagolóhelyi értékesítési ára néhány uniós tagországban III. (2023–2024)**

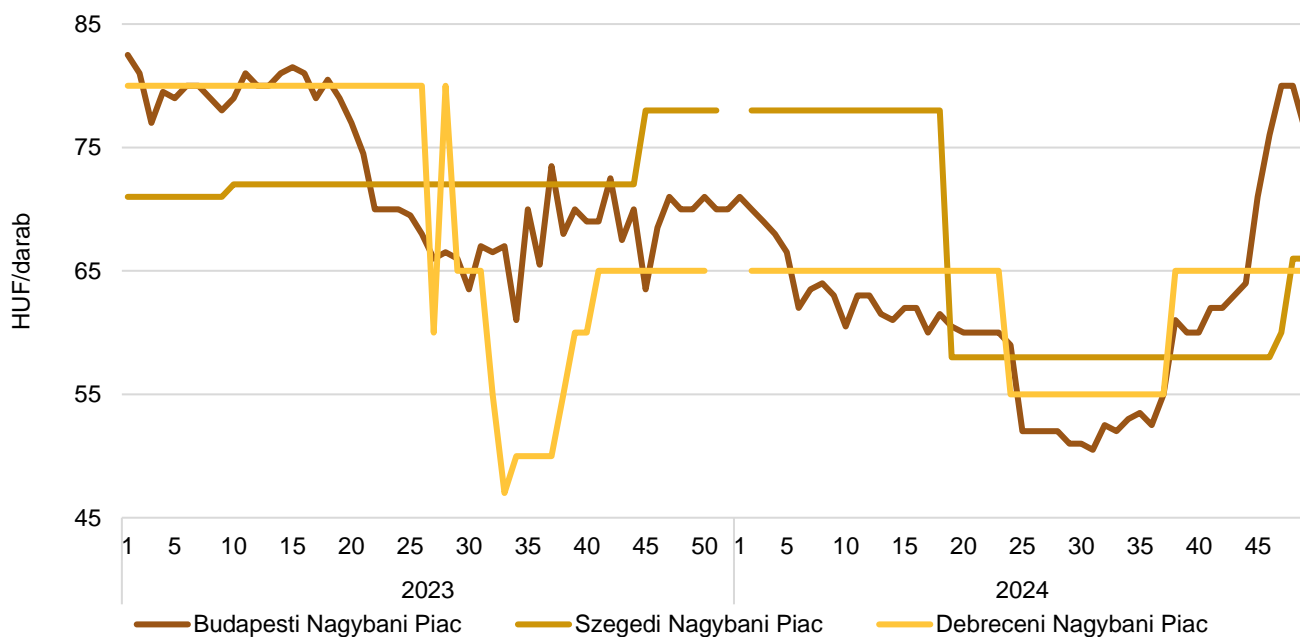


Forrás: Európai Bizottság, AKI PÁIR

12. táblázat: **A tojás bruttó leggyakoribb ára a nagybani és fogyasztói piacokon**

	HUF/darab				
	2023. 50. hét	2024. 49. hét	2024. 50. hét	2024. 50. hét/ 2023. 50. hét (százalék)	2024. 50. hét/ 2024. 49. hét (százalék)
Budapesti Nagybani Piac	71	77	80	112,7	104,6
Szegedi Nagybani Piac	78	66	66	84,6	100,0
Debreceni Nagybani Piac	65	65	85	130,8	130,8
Budapesti Fehérvári úti Fogyasztói Piac	75	90	90	120,0	100,0
Budapesti Várház körüli Fogyasztói Piac	70	85	85	121,4	100,0
Szegedi Fogyasztói Piac	95	100	100	105,3	100,0
Debreceni Fogyasztói Piac	80	85	80	100,0	94,1

Forrás: AKI PÁIR

13. ábra: **A tojás bruttó leggyakoribb ára a nagybani piacokon (2023–2024)**

Forrás: AKI PÁIR

Nemzetközi előrevetítések

13. táblázat: **A világ csirkehústermelése (2020–2024)**

ezer tonna

	2020	2021	2022	2023	2024 ^{a)}	2023/2022 (százalék)	2024/2023 (százalék)
USA	20 255	20 391	20 992	21 125	21 396	100,6	101,3
Brazília	13 880	14 500	14 465	14 900	15 050	103,0	101,0
Kína	14 600	14 700	14 300	14 300	13 870	100,0	97,0
Európai Unió	11 030	10 840	10 870	11 030	11 100	101,5	100,6
Oroszország	–	–	–	–	–	–	–
Mexikó	3 596	3 665	3 763	3 850	3 940	102,3	102,3
Egyéb	36 298	36 964	37 450	37 054	37 945	98,9	102,4
Összesen	99 659	101 060	101 840	102 259	103 301	100,4	101,0

^{a)} Előrevetítés.
Forrás: USDA

14. táblázat: **A világ csirkehúsfogyasztása (2020–2024)**

ezer tonna

	2020	2021	2022	2023	2024 ^{a)}	2023/2022 (százalék)	2024/2023 (százalék)
USA	16 994	17 167	17 673	17 866	18 093	101,1	101,3
Kína	15 211	15 031	14 401	14 575	14 165	101,2	97,2
Brazília	10 010	10 279	10 023	10 057	10 026	100,3	99,7
Európai Unió	9 652	9 648	9 849	10 025	10 110	101,8	100,8
Mexikó	4 431	4 575	4 666	4 820	4 960	103,3	102,9
Oroszország	–	–	–	–	–	–	–
Japán	2 757	2 848	2 877	2 879	2 880	100,1	100,0
Egyesült Királyság	2 068	2 173	2 477	2 530	2 530	102,1	100,0
Egyéb	36 121	36 865	37 307	37 128	38 056	99,5	102,5
Összesen	97 244	98 586	99 273	99 880	100 820	100,6	100,9

^{a)} Előrevetítés.
Forrás: USDA

15. táblázat: **A világ csirkehúsimportja (2020–2024)**

ezer tonna

	2020	2021	2022	2023	2024 ^{a)}	2023/2022 (százalék)	2024/2023 (százalék)
Japán	1 005	1 077	1 101	1 090	1 095	99,0	100,5
Mexikó	842	917	915	975	1 025	106,6	105,1
Egyesült Királyság	732	689	903	890	900	98,6	101,1
Európai Unió	660	647	704	720	735	102,3	102,1
Kína	999	788	633	800	825	126,4	103,1
Szaúd-Arábia	618	615	594	640	665	107,7	103,9
Irak	468	388	485	535	500	110,3	93,5
Fülöp-szigetek	336	437	498	450	475	90,4	105,6
USA	66	72	83	55	64	66,3	116,4
Egyéb	4 956	5 179	5 174	5 077	5 214	98,1	102,7
Összesen	10 682	10 809	11 090	11 232	11 498	101,3	102,4

^{a)} Előrevetítés.
Forrás: USDA

16. táblázat: **A világ csirkehúsexportja (2020–2024)**

ezer tonna

	2020	2021	2022	2023	2024 ^{a)}	2023/2022 (százalék)	2024/2023 (százalék)
Brazília	3 875	4 226	4 447	4 845	5 025	108,9	103,7
USA	3 376	3 353	3 316	3 324	3 358	100,2	101,0
Európai Unió	2 038	1 839	1 725	1 725	1 725	100,0	100,0
Thaiföld	941	907	1 021	1 090	1 120	106,8	102,8
Törökország	–	–	–	–	–	–	–
Kína	388	457	532	525	530	98,7	101,0
Ukrajna	–	–	–	–	–	–	–
Egyéb	2 484	2 526	2 533	2 097	2 244	82,8	107,0
Összesen	13 102	13 308	13 574	13 606	14 002	100,2	102,9

^{a)} Előrevetítés.
Forrás: USDA

17. táblázat: **Az Európai Unió baromfihúsiparának kilátásai rövid távon (2019–2024)**

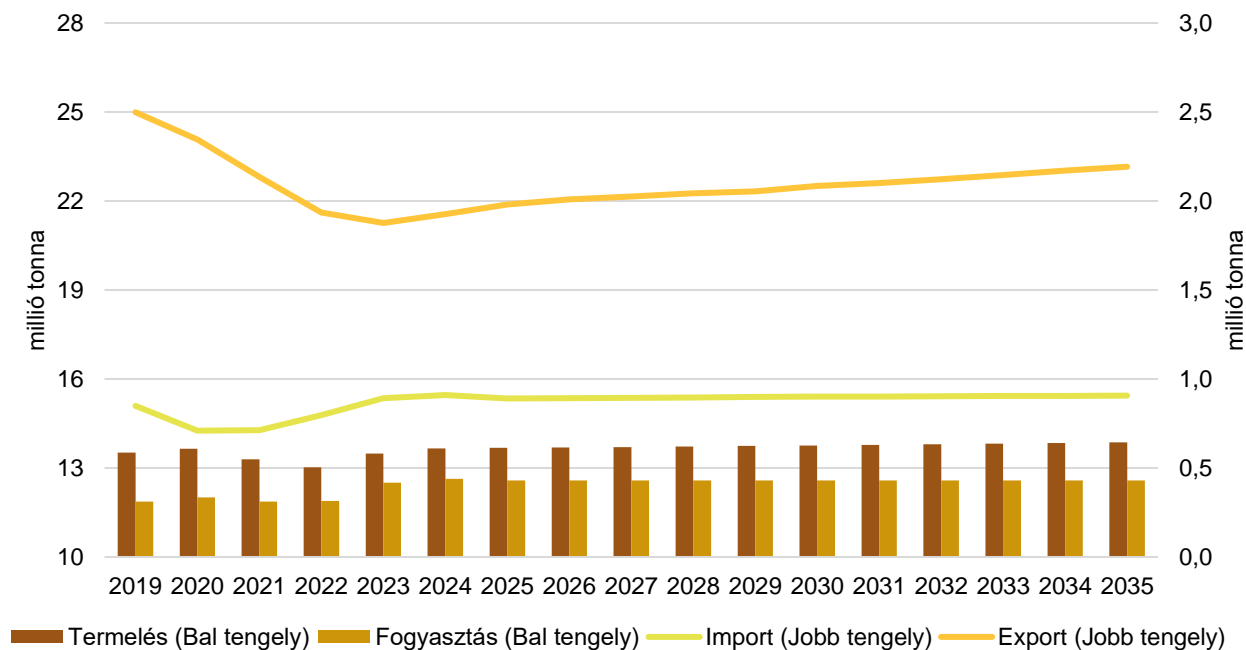
ezer tonna

	2019	2020	2021	2022	2023 ^{a)}	2024 ^{b)}	2023/2022 (százalék)	2024/2023 (százalék)
Bruttó termelés	13 521	13 644	13 291	13 026	13 493	13 659	103,6	101,2
Import	848	710	713	796	892	910	112,1	102,0
Export	2 499	2 345	2 136	1 935	1 877	1 926	97,0	102,6
Összes fogyasztás	11 870	12 009	11 868	11 888	12 508	12 634	105,2	101,0
Egy főre vetített fogyasztás (kg)	23,3	23,6	23,3	23,3	24,4	24,6	104,7	100,8
Önellátottság (százalék)	114	114	112	110	108	108	98,5	100,2

a) Becslés.

b) Előrevetítés.

Forrás: Európai Bizottság

14. ábra: **Az Európai Unió baromfihúsiparának kilátásai középtávon (2019–2035)**

Forrás: Európai Bizottság

