

AGRÁRPIACI JELENTÉSEK

**ÉLŐ ÁLLAT ÉS
HÚS**

XXVII. évfolyam • 25. szám • 2024

ÉLŐ ÁLLAT ÉS HÚS
XXVII. évfolyam • 25. szám • 2024
2024. december 17.

Megjelenik kéthetente

Felelős szerkesztő
Dr. Stummer Ildikó

Szerző
Tubáné Elek Réka
elek.reka@aki.gov.hu



1093 Budapest, Zsil utca 3–5.
Telefon: +36 1 217 1011
www.aki.gov.hu
aki@aki.gov.hu

A kiadvány az Agrárközgazdasági Intézet
által üzemeltetett Piaci Árinformációs Rendszer
adatai alapján készül.



Friss adatokért kérjük látogasson el a
[PÁIR lekérdezhető adatok](#) felületre.

ISSN 1418 2130

A kiadványokkal kapcsolatban részletes
felvilágosítást ad:
Publikációs Csoport – publikacio@aki.gov.hu

Tartalomjegyzék

Összefoglaló	3
Summary	3
Piaci jelentés	4
Világ és Európai Unió	4
Magyarország	4
Ábrák, táblázatok	5
Sertés	5
Szarvasmarha	13
Bárány	18
Nemzetközi előrevetítések	21



Összefoglaló

Az AKI PÁIR adatai szerint a fiatal bika termelői ára 1106 forint/kilogramm hasított meleg súly volt 2024 1–49. hetében, 40 százalékkal emelkedett az egy évvel korábbihoz viszonyítva. A vágóüsző ára 43 százalékkal, a vágótehéné 31 százalékkal volt magasabb a vizsgált időszakban.

Summary

According to the data of AKI Market Price Information System (MPIS), in Hungary, the producer price of young bulls was HUF 1106 per kilogram carcass warm weight in 1–49th weeks of 2024 increased by 40 per cent compared to the previous year. The price of slaughter heifers increased by 43 per cent and the price of slaughter cows increased by 31 per cent in the period under review.



Piaci jelentés

Világ és Európai Unió

Az Amerikai Egyesült Államok agrárminisztériumának (*USDA*) novemberben megjelent előrevetítése szerint az USA marhahústermelése 1,6 százalékkal emelkedhet 2024 negyedik negyedévében a 2023. október–decemberihez képest. A projekció szerint a marhahús egy főre jutó fogyasztása 4,1 százalékkal bővíülhet. Az USA marhahúsimportja várhatóan 20,7 százalékkal nőhet 2024 október–decemberében az előző év azonos időszakához képest, míg a nemzetközi piacon 1,7 százalékkal kevesebb marhahúst értékesíthetnek a jelzett időszakban. Az *USDA* szakértői a hízóbika termelői árának 10,3 és a vágótehén árának 23,1 százalékos emelkedésére számítanak ugyanekkor. Az *USDA* adatai szerint az Egyesült Államok marhahús-kibocsátása nem változott számottevően, míg borjúhústermelése 14,7 százalékkal csökkent 2024 január–októberében a 2023. január–októberihez viszonyítva. A szarvasmarhák vágása 2,8 százalékkal mérséklődött, a vágóállatok élősúlya 2,5 százalékkal nőtt. Az Egyesült Államokban a bika ára 6,71 dollár (USD)/kilogramm hasított hideg súly volt 2024 októberében, 2,7 százalékkal nőtt az egy évvel korábbihoz képest.

Brazíliában a szarvasmarha ára brazil reálban kifejezve 44 százalékkal volt magasabb 2024 novemberében az előző év azonos hónapjának átlagárához képest.

Az Európai Unióban a fiatal bika „R3” kereskedelmi osztály vágóhídi belépési ára 5,14 euró/kilogramm hasított hideg súly volt 2024 1–49. hetében, ami 3,6 százalékos emelkedést jelent az egy évvel korábbihoz képest. A tehén „O3” ára 1,5 százalékkal, az üsző „R3” ára 1,7 százalékkal emelkedett a vizsgált időszakban.

Magyarország

Az AKI vágási statisztikai adatai szerint 2024 január–októberében a szarvasmarha vágása élősúlyban kifejezve 6,8 százalékkal maradt el a 2023. január–októberi mennyiségtől. Az összes vágás kétharmadát adó tehének vágása 18 százalékkal, a bikáké 9,7 százalékkal volt kevesebb, míg az üszők 2,5 százalékkal növekedett ugyanekkor.

A KSH adatai alapján Magyarország élőmarha-exportja 1,9 százalékkal bővült (48,9 ezer tonna), míg értéke 2,9 százalékkal csökkent 2024 január–szeptemberében 2023 azonos időszakához képest. A főbb partnerek Koszovó, Horvátország, Ausztria, Albánia, Lengyelország és Olaszország voltak. Magyarország élőmarha-importja 12,7 százalékkal haladta meg az egy évvel korábbit (18,5 ezer tonna), értéke 11,8 százalékkal nőtt. Az élő szarvasmarha több mint fele Dániából, Németországból, Szlovákiából és Csehországból származott. A marhahúsexport mennyisége 20,3 százalékkal (4,9 ezer tonna), értéke 16 százalékkal csökkent. A marhahúsimport volumene 9,7 százalékkal (10,7 ezer tonna), értéke 9,8 százalékkal nőtt a megfigyelt periódusban.

Az AKI PÁIR adatai szerint a fiatal bika termelői ára 1106 forint/kilogramm hasított meleg súly volt 2024 1–49. hetében, 40 százalékkal emelkedett az egy évvel korábbihoz viszonyítva. A vágóüsző ára 43 százalékkal, a vágótehéné 31 százalékkal volt magasabb a vizsgált időszakban.

Ábrák, táblázatok

Sertés

1. táblázat: **A vágósertés termelői ára^{a)} Magyarországon**

Megnevezés	Minőségi kategória	Mértékegység	2023. 49. hét	2024. 48. hét	2024. 49. hét	2024. 49. hét/ 2023. 49. hét (százalék)	2024. 49. hét/ 2024. 48. hét (százalék)
Vágósertés, hazai termelésből	E	darab	25 175	23 905	28 660	113,84	119,89
		HUF/kg hasított meleg súly	845,90	750,89	762,42	90,13	101,54
	Valamennyi kategória ^{b)}	darab	56 734	62 820	69 686	122,83	110,93
		HUF/kg hasított meleg súly	856,29	761,06	770,96	90,03	101,30

^{a)} Az ár nem tartalmazza a szállítási költséget.

^{b)} S-P, Nem minősített, M1.

Forrás: AKI PÁIR

2. táblázat: **A vágósertés vágóhídi belépési ára^{a)} Magyarországon**

Megnevezés	Mértékegység	2023. 49. hét	2024. 48. hét	2024. 49. hét	2024. 49. hét/ 2023. 49. hét (százalék)	2024. 49. hét/ 2024. 48. hét (százalék)
Vágósertés, hazai termelésből származó	darab	56 734	62 820	69 686	122,83	110,93
	HUF/kg hasított meleg súly	868,30	775,22	785,12	90,42	101,28
Vágósertés, importból származó	darab	10 278	6 440	7 013	68,23	108,90
	HUF/kg hasított meleg súly	850,52	765,06	771,44	90,70	100,83

^{a)} A sertések termelői ára a vágóhíd kapujában, amely tartalmazza a szállítási költséget is.

Forrás: AKI PÁIR

3. táblázat: **A hizósertéstáp értékesítési ára Magyarországon**

Megnevezés	Mértékegység	2023. november	2024. október	2024. november	2024. november/ 2023. november (százalék)	2024. november/ 2024. október (százalék)
Hizósertéstáp I.	tonna	2 676	3 305	2 745	102,59	83,04
	HUF/tonna	124 091	123 059	125 852	101,42	102,27
Hizósertéstáp II.	tonna	7 011	6 935	7 199	102,69	103,81
	HUF/tonna	119 312	112 581	114 504	95,97	101,71
Hizósertéstáp III.	tonna	350,93
	HUF/tonna	113 315

... = Adatvédelmi korlátok miatt nem közölhető adat.

Forrás: AKI PÁIR

4. táblázat: **A nyers sertéshúsok feldolgozó értékesítési ára Magyarországon**

Megnevezés	Mértékegység	2023. 49. hét	2024. 48. hét	2024. 49. hét	2024. 49. hét/ 2023. 49. hét (százalék)	2024. 49. hét/ 2024. 48. hét (százalék)
Csontos sertéshús, lehúzott, félben (fej, láb és farok nélkül)	tonna	353,91	271,37	281,45	79,53	103,72
	HUF/kg	1 180,01	1 128,12	1 132,96	96,01	100,43
Szalonnás és bőrös sertéshús, félben (fejvel, lábbal, farokkal)	tonna	529,99	560,67	601,95	113,58	107,36
	HUF/kg	1 011,59	905,31	909,43	89,90	100,46
Sertéskaraj, csonttal, szűzpecsenye nélkül	tonna	18,13	12,59	34,22	188,71	271,71
	HUF/kg	1 368,04	1 321,43	1 317,37	96,30	99,69
Sertéscomb, csont nélkül	tonna	290,97	213,47	282,29	97,02	132,24
	HUF/kg	1 636,56	1 487,14	1 545,72	94,45	103,94
Sertésstarja, csonttal	tonna	12,70	14,08	13,13	103,43	93,27
	HUF/kg	1 760,04	1 665,92	1 682,24	95,58	100,98
Sertéslapocka	tonna	196,61	137,51	251,40	127,86	182,82
	HUF/kg	1 453,89	1 435,42	1 438,24	98,92	100,20
Sertésoldalas	tonna	46,13	56,10	39,79	86,28	70,94
	HUF/kg	1 800,95	1 827,18	1 766,38	98,08	96,67
Sertésdagadó	tonna	3,23	3,91	5,33	165,14	136,31
	HUF/kg	1 519,32	1 358,49	1 362,84	89,70	100,32
Más sertéshús csonttal	tonna	374,87	385,09	403,06	107,52	104,67
	HUF/kg	887,40	939,53	952,24	107,31	101,35
Más sertéshús csont nélkül	tonna	717,91	709,71	799,50	111,36	112,65
	HUF/kg	1 147,43	1 137,00	1 058,52	92,25	93,10
Darált sertéshús	tonna	...	233,21	167,22	...	71,70
	HUF/kg	...	1 730,92	1 790,97	...	103,47

... = Adatvédelmi korlátok miatt nem közölhető adat.

Forrás: AKI PÁIR

5. táblázat: **A nyers sertéshúsok (friss) és a darálthús (friss) kiskereskedelmi beszerzési ára Magyarországon**

Megnevezés	Kiszereelés	Mértékegység	2023. 49. hét	2024. 48. hét	2024. 49. hét	2024. 49. hét/ 2023. 49. hét (százalék)	2024. 49. hét/ 2024. 48. hét (százalék)
Sertéscomb csont nélkül	lédig	tonna	270,52	98,83	239,64	88,59	242,48
		HUF/kg	1 602,36	1 521,78	1 519,20	94,81	99,83
	tálcás (500 gramm)	tonna	9,12	5,17	6,34	69,49	122,70
		HUF/kg	2 228,37	2 172,58	2 182,73	97,95	100,47
	vákuumos	tonna	179,84	113,66	148,16	82,38	130,35
		HUF/kg	1 656,94	1 639,96	1 589,34	95,92	96,91
Sertéslapocka	lédig	tonna	180,83	309,08	177,65	98,25	57,48
		HUF/kg	1 469,42	1 413,22	1 425,96	97,04	100,90
	tálcás (500 gramm)	tonna	3,51	3,18	3,42	97,43	107,32
		HUF/kg	2 063,48	1 983,74	1 964,88	95,22	99,05
	vákuumos	tonna	90,31	96,02	211,92	234,67	220,69
		HUF/kg	1 566,39	1 478,25	1 428,52	91,20	96,64
Sertéskaraj csonttal, szűzpecsenye nélkül	lédig	tonna	60,97	6,86	86,13	141,27	1 254,95
		HUF/kg	1 470,27	1 333,28	1 394,27	94,83	104,57
	tálcás (500 gramm)	tonna	...	1,38	1,46	...	106,24
		HUF/kg	...	2 074,24	1 989,20	...	95,90
	vákuumos	tonna	13,20	7,64	41,44	313,92	542,50
		HUF/kg	1 749,85	1 643,70	1 569,97	89,72	95,51
Sertésstarja csonttal	lédig	tonna	22,44	35,22	13,61	60,68	38,66
		HUF/kg	1 654,09	1 612,37	1 653,68	99,98	102,56
	tálcás (500 gramm)	tonna	3,88	1,62	1,99	51,31	122,67
		HUF/kg	2 141,79	2 061,99	2 061,42	96,25	99,97
	vákuumos	tonna	8,67	9,91	10,31	118,92	104,09
		HUF/kg	1 878,43	1 703,36	1 768,48	94,15	103,82
Sertésoldalas	lédig	tonna	23,11	19,47	19,51	84,43	100,20
		HUF/kg	1 653,65	1 691,86	1 707,91	103,28	100,95
	tálcás (500 gramm)	tonna
		HUF/kg
	vákuumos	tonna	23,08	20,79	24,51	106,22	117,93
		HUF/kg	1 945,35	1 872,06	1 853,77	95,29	99,02
Sertésdagadó	lédig	tonna	3,76	2,32	2,64	70,32	114,22
		HUF/kg	1 494,60	1 474,17	1 486,25	99,44	100,82
	tálcás (500 gramm)	tonna
		HUF/kg
	vákuumos	tonna	0,57	0,43	0,53	93,22	122,38
		HUF/kg	1 665,17	1 645,12	1 633,92	98,12	99,32
Sertés darálthús	tonna	216,73	247,13	243,92	112,55	98,70	
	HUF/kg	1 529,92	1 590,64	1 584,22	103,55	99,60	

... = Adatvédelmi korlátok miatt nem közölhető adat.

Forrás: AKI PÁIR

6. táblázat: **A vágósertés („E” minőségi kategória) vágóhídi belépési ára^{a)} az Európai Unióban**

EUR/100 kg hasított hideg súly

	2023. 49. hét	2024. 48. hét	2024. 49. hét	2024. 49. hét/ 2023. 49. hét (százalék)	2024. 49. hét/ 2024. 48. hét (százalék)
Magyarország	230,01	189,71	191,51	83,26	100,95
Belgium	205,35	187,68	187,45	91,28	99,88
Bulgária	257,25	252,16	252,17	98,03	100,00
Csehország	214,81	194,11	194,98	90,77	100,45
Dánia	194,22	170,42	171,49	88,30	100,63
Németország	220,59	202,08	201,66	91,42	99,79
Észtország	203,04	192,18	–	–	–
Görögország	243,10	–	–	–	–
Spanyolország	198,40	195,06	205,91	103,79	105,56
Franciaország	190,00	185,00	185,00	97,37	100,00
Horvátország	198,98	189,12	189,94	95,46	100,43
Írország	198,41	202,82	203,11	102,37	100,14
Olaszország	–	–	–	–	–
Ciprus	254,07	257,83	255,81	100,68	99,22
Lettország	235,56	207,19	210,30	89,28	101,50
Litvánia	223,84	199,22	201,87	90,18	101,33
Luxemburg	214,91	–	–	–	–
Málta	225,49	–	–	–	–
Hollandia	195,02	–	–	–	–
Ausztria	227,92	205,54	207,57	91,07	100,99
Lengyelország	228,20	189,05	190,26	83,37	100,64
Portugália	218,35	211,02	211,02	96,64	100,00
Románia	245,26	210,31	209,72	85,51	99,72
Szlovénia	224,10	201,97	201,36	89,85	99,70
Szlovákia	225,58	211,42	216,85	96,13	102,57
Finnország	221,95	211,08	212,00	95,52	100,44
Svédország	227,87	234,95	233,44	102,44	99,36
EU	212,80	192,13	193,64	91,00	100,79

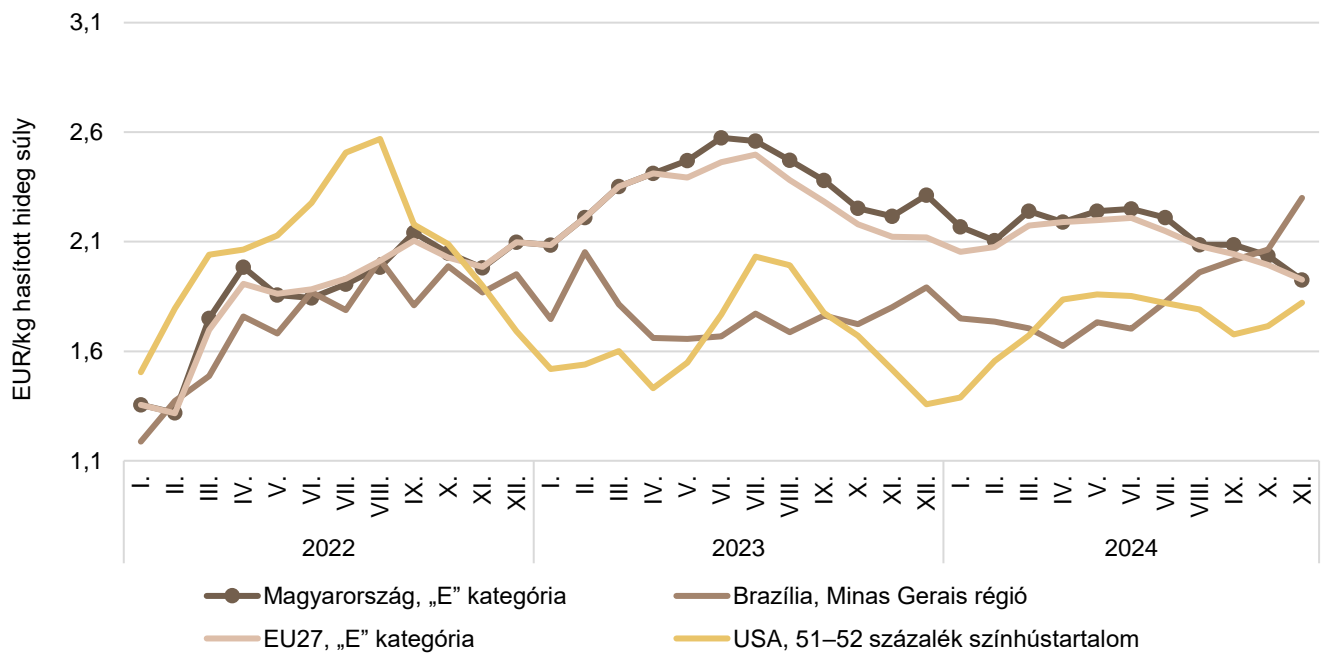
^{a)} Az ár tartalmazza a szállítási költséget is.
 Forrás: Európai Bizottság

7. táblázat: **A vágósertés termelői ára az EU néhány tagországában**

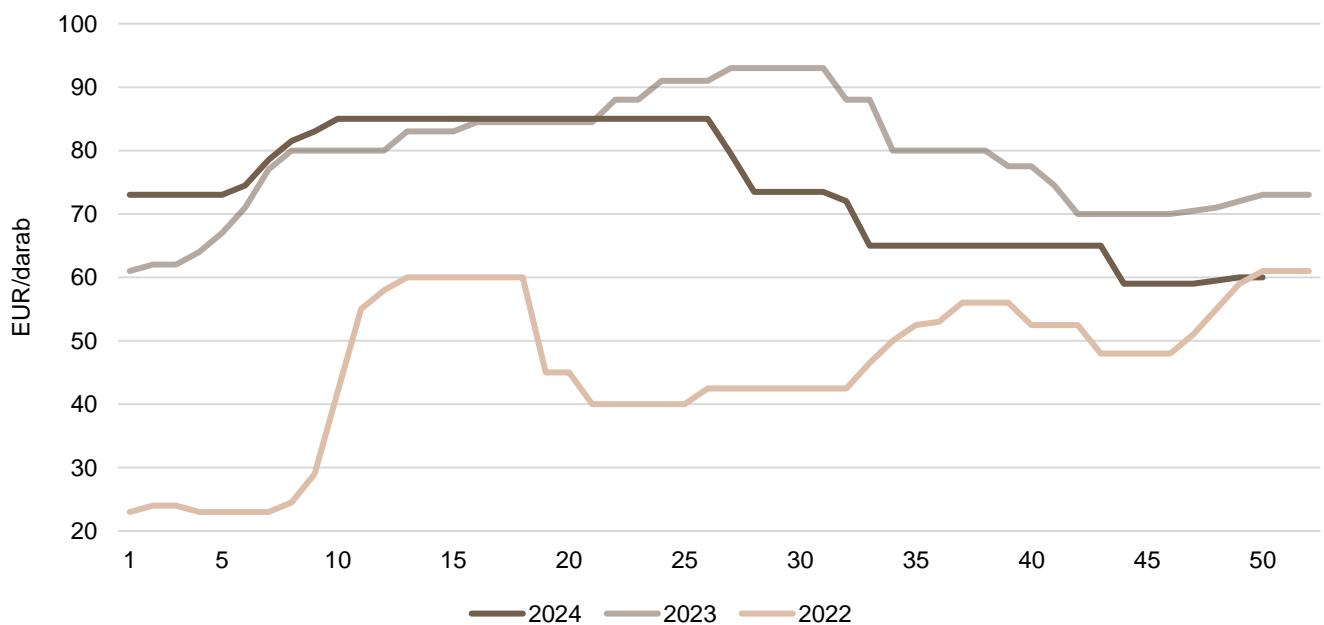
EUR/kg hasított súly

	2024. 46. hét	2024. 47. hét	2024. 48. hét	2024. 49. hét	2024. 50. hét
Vion (Hollandia)	1,78	1,78	1,78	1,78	1,78
Compezo (Hollandia)	1,69	1,69	1,69	1,69	1,69
Németország (szerződéses ár)	1,92	1,92	1,92	1,92	1,92
Tönnies (Németország)	1,92	1,92	1,92	1,92	1,92
West Fleisch (Németország)	1,93	1,93	1,93	1,93	1,93
Danish Crown (Dánia)	1,45	1,45	1,45	1,45	1,45
Tican (Dánia)	1,52	1,51	1,51	1,51	1,52

Forrás: Schuttert, Danish Crown, Tican, MPB

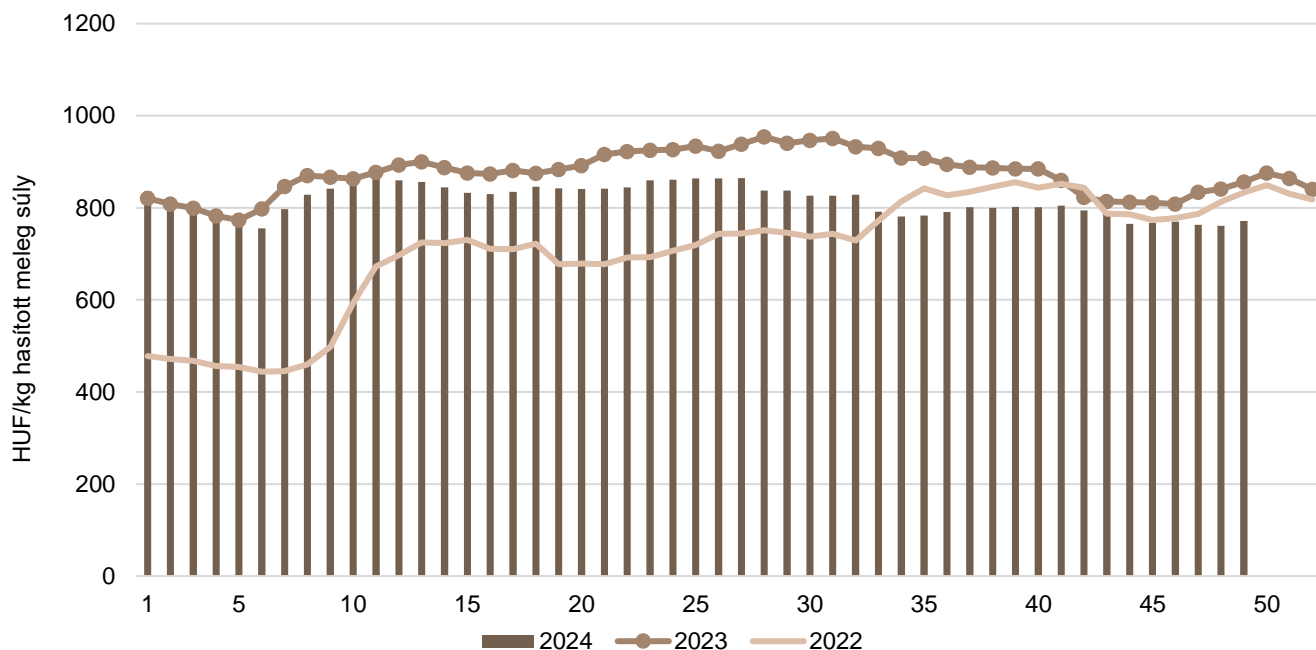
1. ábra: **A sertés havi világsi árá (2022–2024)**

Forrás: USDA, Európai Bizottság, MPB, AKI PÁIR

2. ábra: **A malac ára (Nord–West, 25 kg) Németországban (2022–2024)**

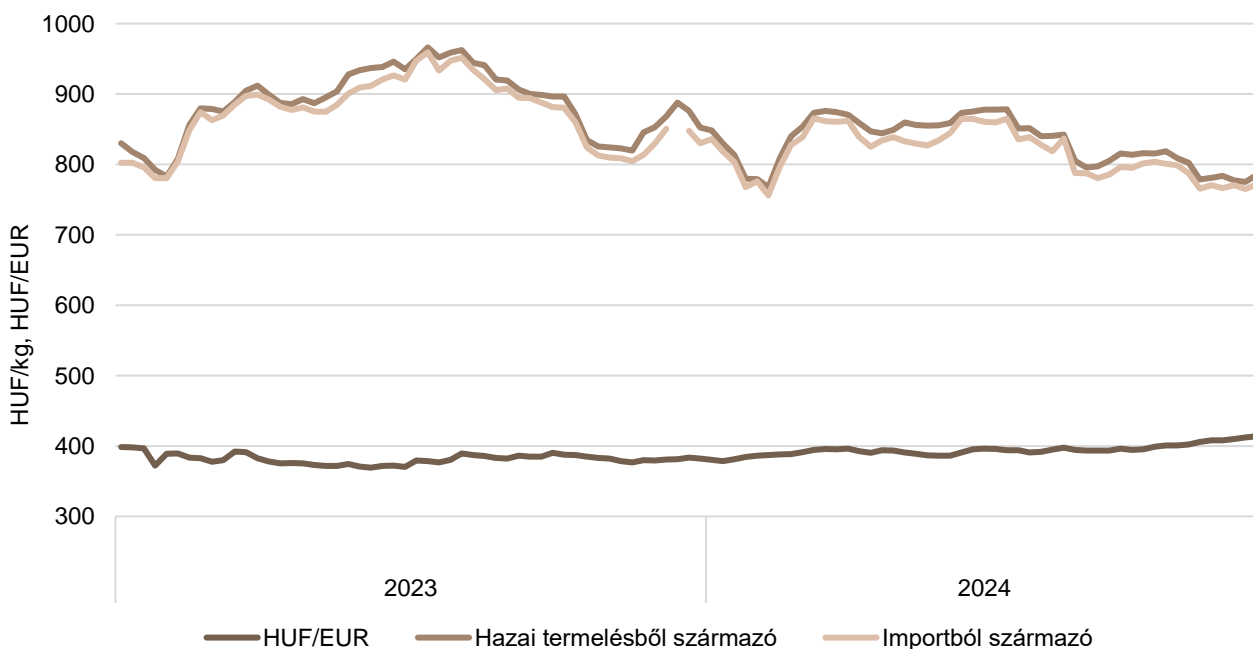
Forrás: VAEX

3. ábra: **A hazai termelésből származó vágósertés^{a)} heti termelői ára Magyarországon (2022–2024)**

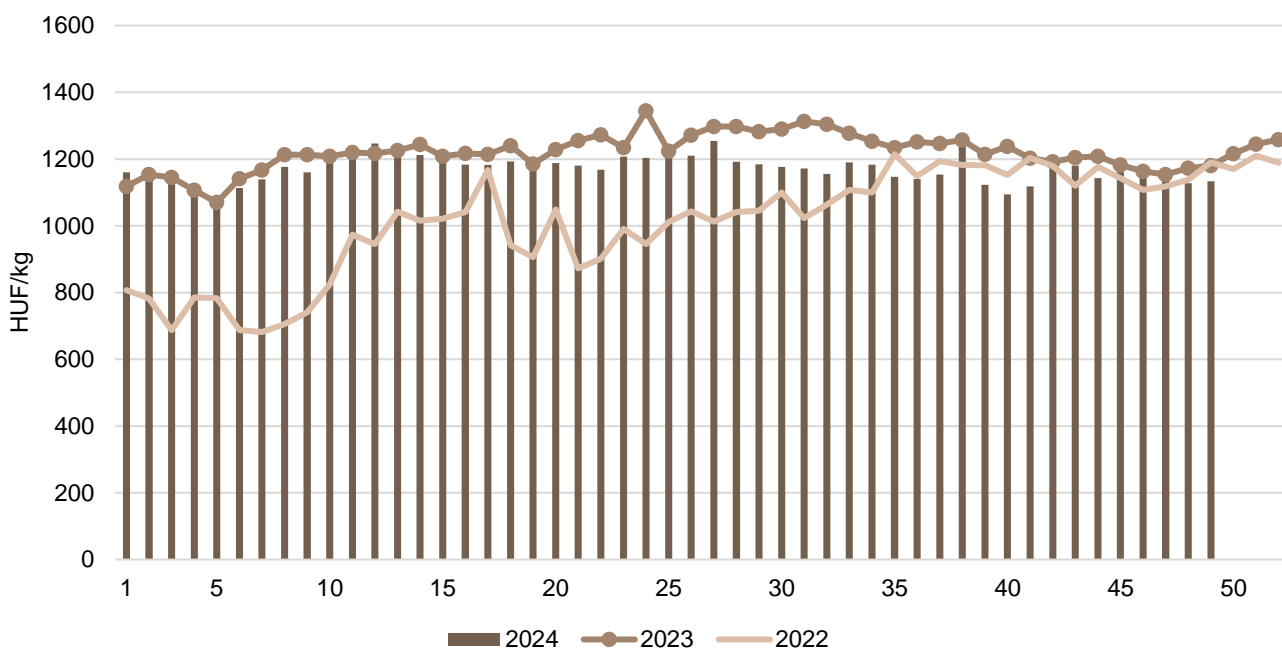


^{a)} S-P, Nem minősített, M1.
 Forrás: AKI PÁIR

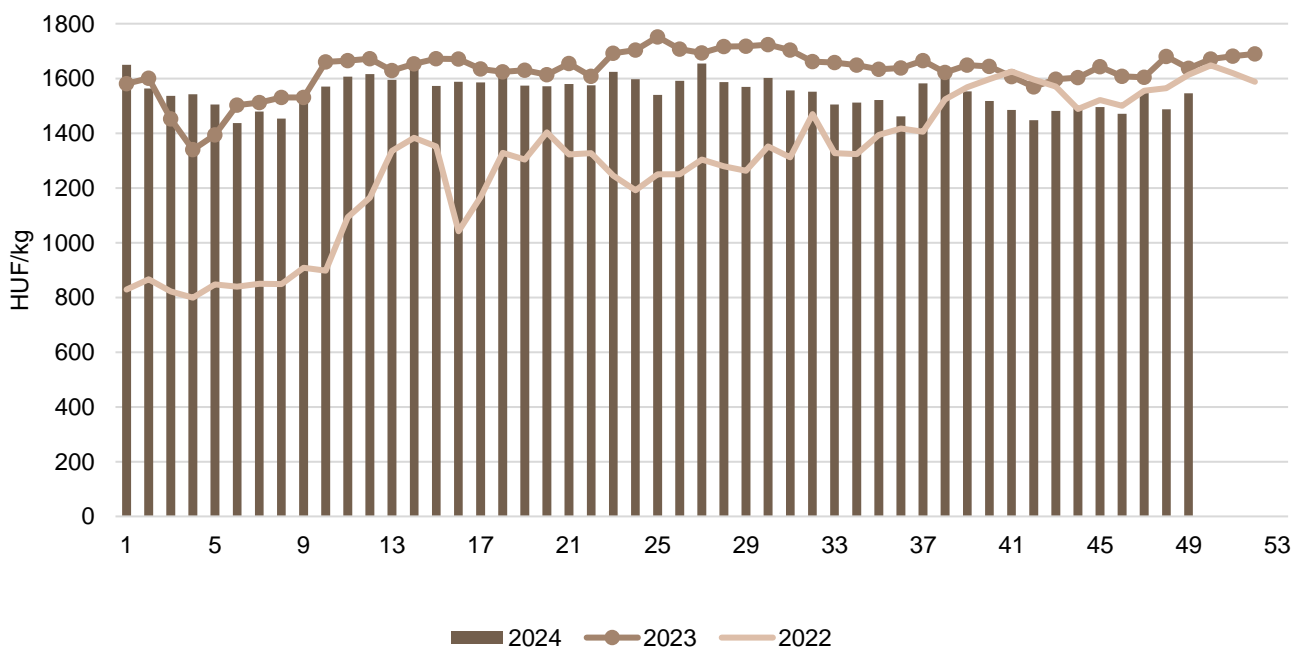
4. ábra: **A vágósertés heti vágóhídi belépési ára Magyarországon (2023–2024)**



Forrás: AKI PÁIR, MNB

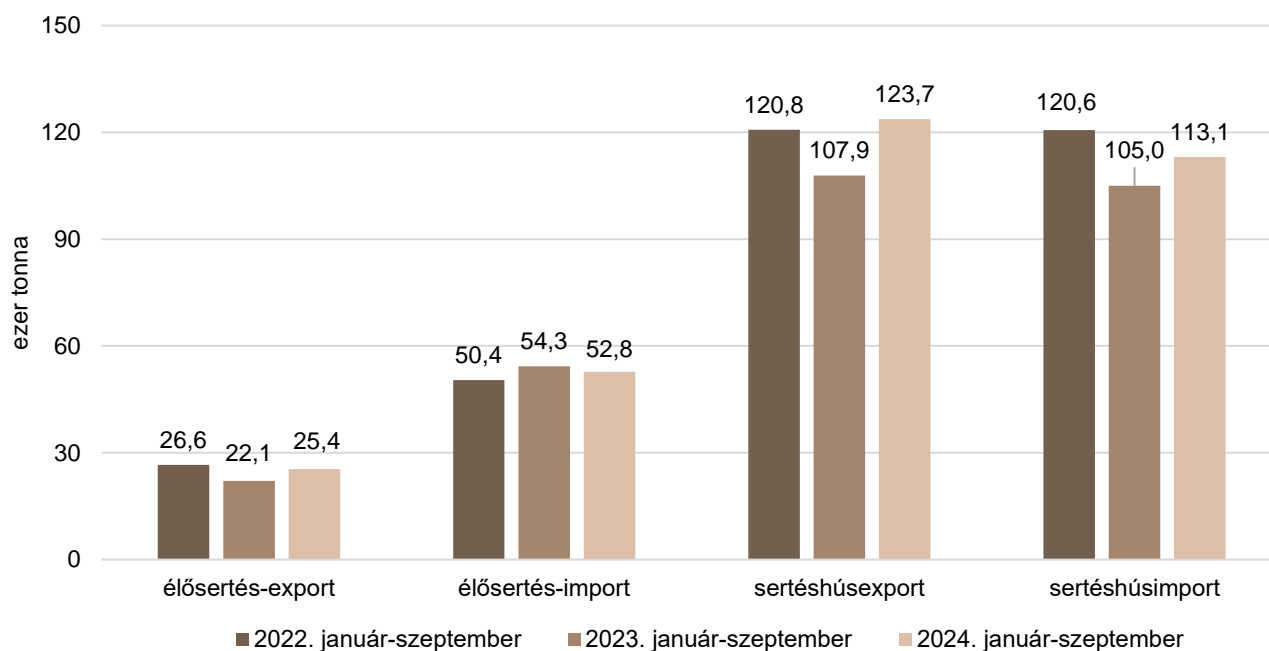
5. ábra: **A csontos sertéshús, lehúzott, félben heti értékesítési ára Magyarországon (2022–2024)**

Forrás: AKI PÁIR

6. ábra: **A sertéscomb heti értékesítési ára Magyarországon (2022–2024)**

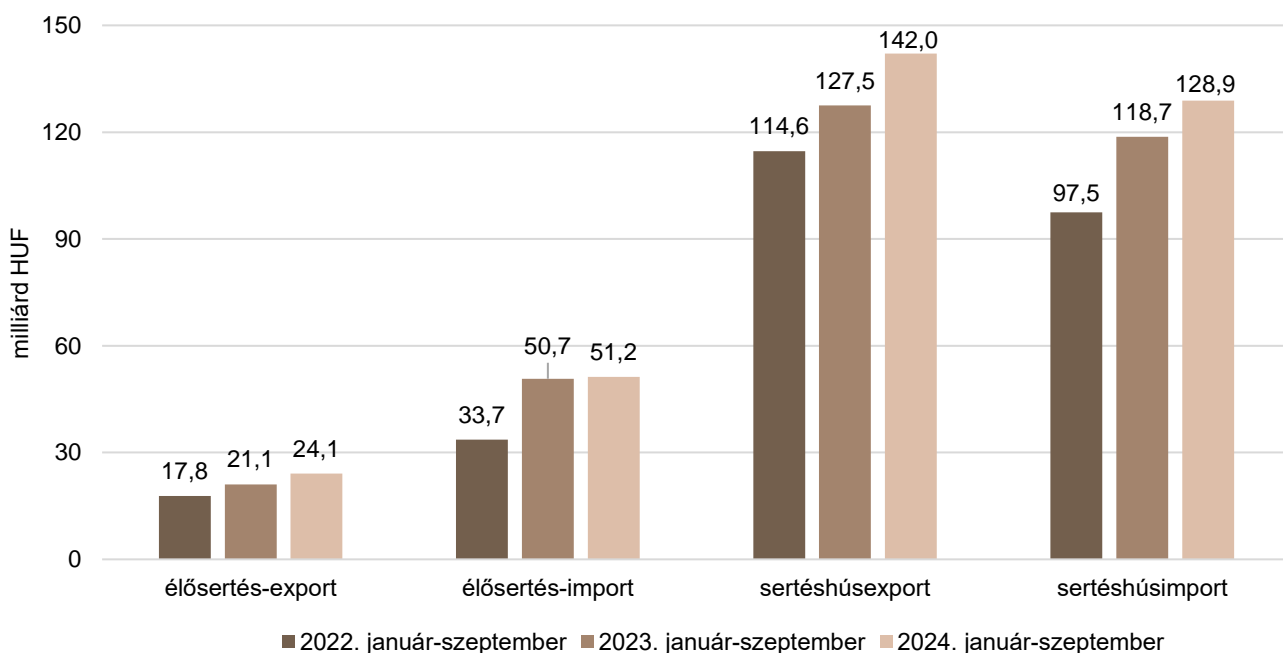
Forrás: AKI PÁIR

7. ábra: **Az élő sertés és a sertéshús külkereskedelmének mennyisége Magyarországon**



Forrás: KSH

8. ábra: **Az élő sertés és a sertéshús külkereskedelmének értéke Magyarországon**



Forrás: KSH

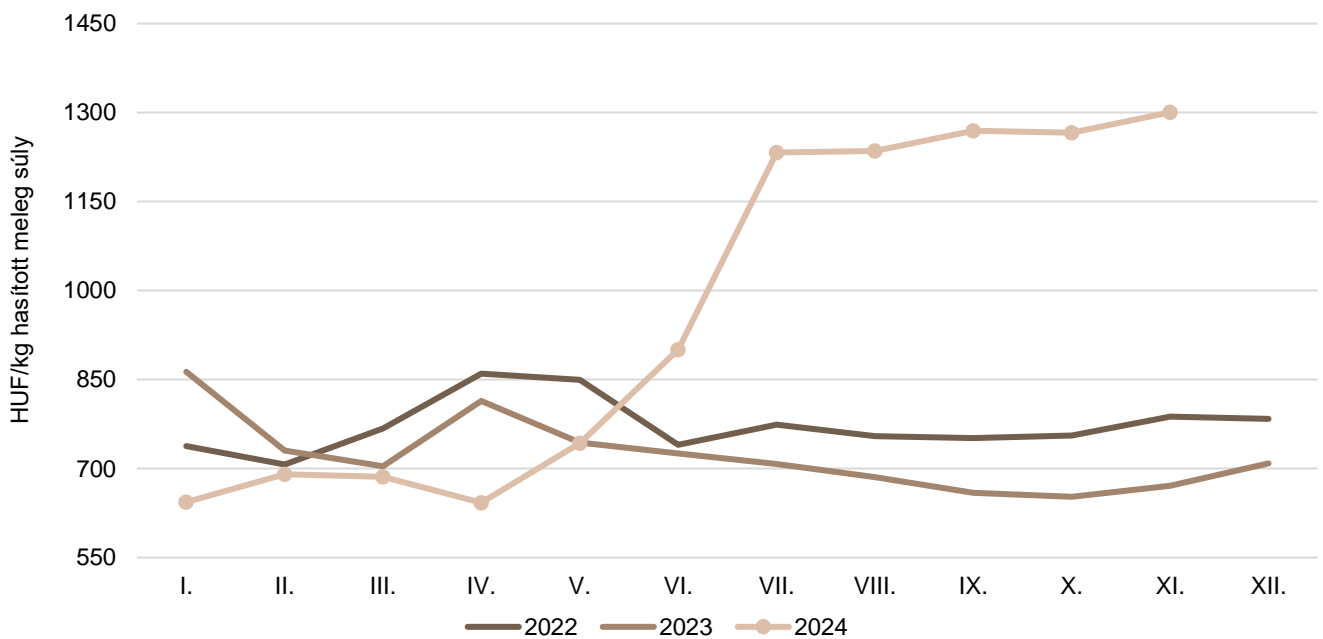
Szarvasmarha

8. táblázat: **A vágómarha termelői ára Magyarországon**

Megnevezés	Minőségi kategória	Mértékegység	2023. 49. hét	2024. 48. hét	2024. 49. hét	2024. 49. hét/ 2023. 49. hét (százalék)	2024. 49. hét/ 2024. 48. hét (százalék)
Fiatal bika	E–P	darab	154	129	102	66,23	79,07
		HUF/kg hasított meleg súly	744,59	1 460,70	1 570,31	210,90	107,50
Vágótehén	E–P	darab	787	550,00	644,00	81,83	117,09
		HUF/kg hasított meleg súly	622,55	1 289,85	1 270,11	204,02	98,47
Vágóüsző	E–P	darab	85	78	93	109,41	119,23
		HUF/kg hasított meleg súly	688,50	1 234,51	1 288,39	187,13	104,36
Vágómarha összesen	E–P	darab	1 062	762	893	84,09	117,19
		HUF/kg hasított meleg súly	646,53	1 313,11	1 319,35	204,07	100,48

Forrás: AKI PÁIR

9. ábra: **A vágómarha havi termelői ára Magyarországon (2022–2024)**



Forrás: AKI PÁIR

9. táblázat: **A fiatal bika („R3” minőségi kategória) vágóhídi belépési ára^{a)} az Európai Unióban**

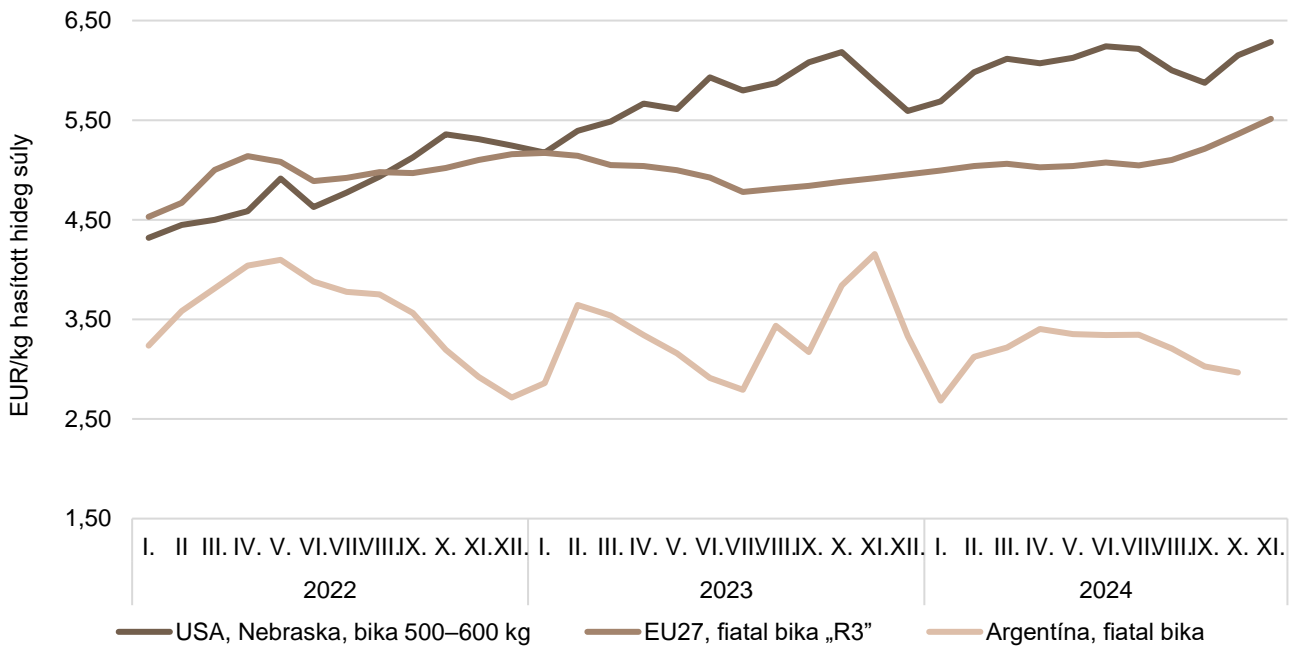
EUR/100 kg hasított hideg súly

	2023. 49. hét	2024. 48. hét	2024. 49. hét	2024. 49. hét/ 2023. 49. hét (százalék)	2024. 49. hét/ 2024. 48. hét (százalék)
Magyarország	–	–	–	–	–
Belgium	404,00	424,08	430,75	106,62	101,57
Bulgária	536,92	442,73	442,73	82,46	100,00
Csehország	–	512,20	514,20	–	100,39
Dánia	421,30	458,43	460,83	109,38	100,52
Németország	486,93	582,72	586,16	120,38	100,59
Észtország	–	510,00	–	–	–
Görögország	433,61	474,31	474,31	109,39	100,00
Spanyolország	499,18	586,44	602,60	120,72	102,76
Franciaország	520,00	561,00	561,00	107,88	100,00
Horvátország	518,05	530,78	520,58	100,49	98,08
Írország	475,27	536,67	544,80	114,63	101,51
Olaszország	527,57	549,67	523,75	99,28	95,28
Ciprus	–	–	–	–	–
Lettország	302,57	418,15	470,15	155,39	112,44
Litvánia	373,68	450,92	466,96	124,96	103,56
Luxemburg	–	565,31	–	–	–
Málta	–	–	–	–	–
Hollandia	320,00	537,00	537,00	167,81	100,00
Ausztria	500,45	547,34	553,85	110,67	101,19
Lengyelország	481,51	527,20	533,30	110,76	101,16
Portugália	496,05	549,26	551,56	111,19	100,42
Románia	473,23	467,94	478,05	101,02	102,16
Szlovénia	487,60	536,98	531,51	109,01	98,98
Szlovákia	–	352,89	468,14	–	132,66
Finnország	507,83	481,53	486,73	95,85	101,08
Svédország	515,97	534,19	538,50	104,37	100,81
EU	495,36	558,10	562,18	113,49	100,73

^{a)} Az ár tartalmazza a szállítási költséget is.

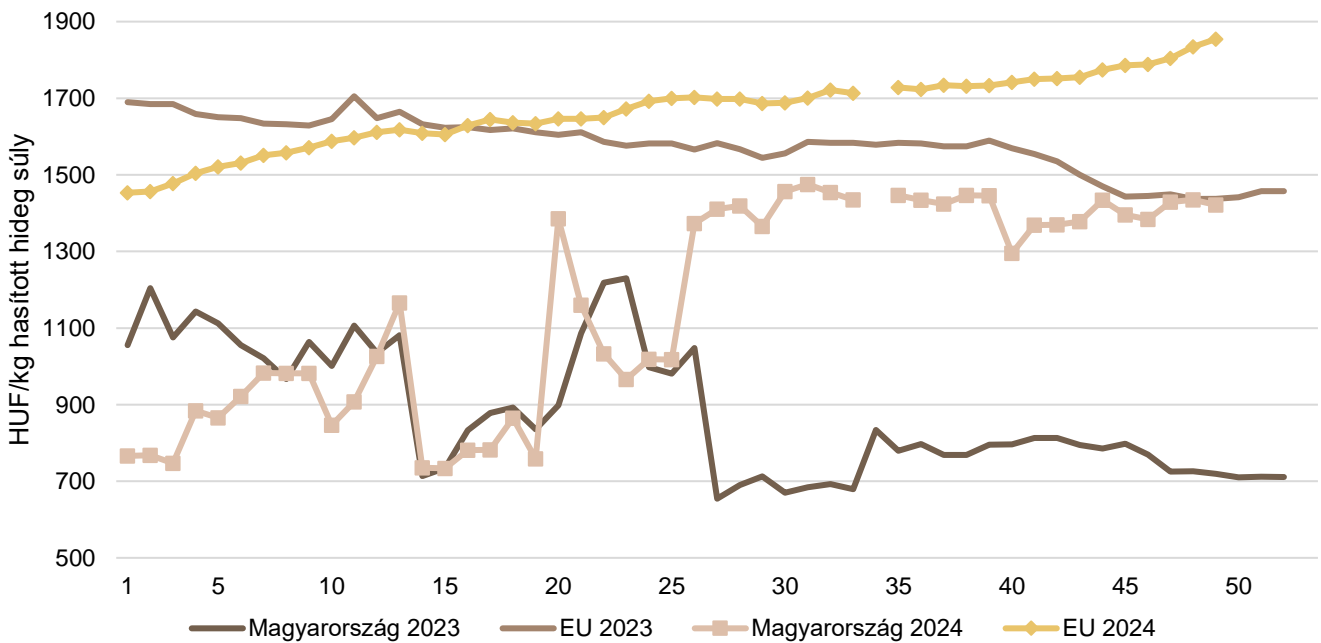
Forrás: Európai Bizottság

10. ábra: A szarvasmarha havi világpiaci ára (2022–2024)



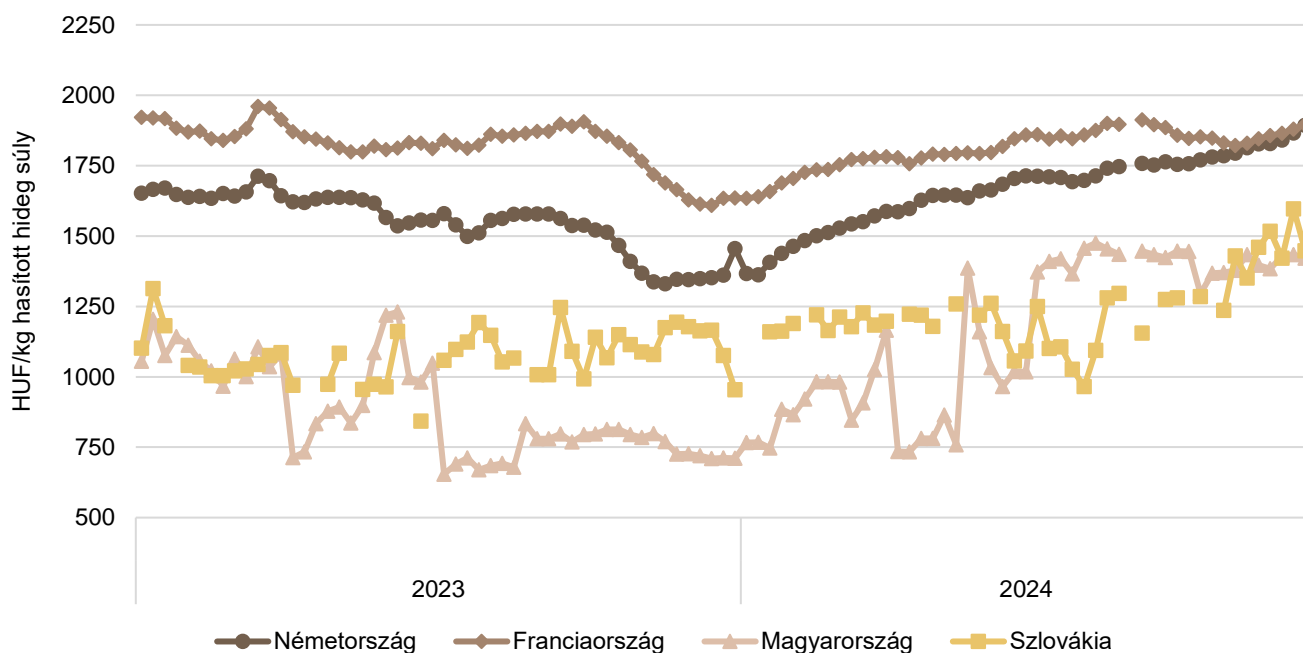
Forrás: USDA, Európai Bizottság, Minagri

11. ábra: A vágótehén „O3” heti vágóhídi belépési ára Magyarországon és az EU-ban (2023–2024)



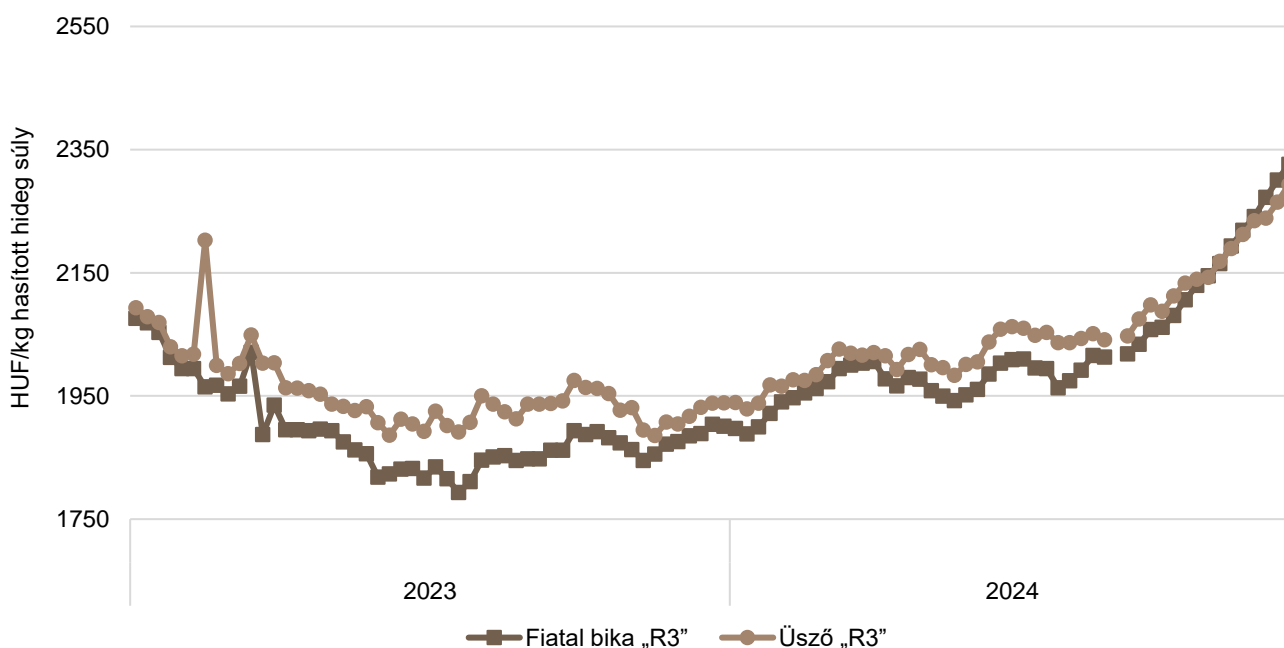
Forrás: Európai Bizottság, AKI PÁIR

12. ábra: A vágótehen „O3” heti vágóhídi belépési ára az EU néhány tagországában (2023–2024)

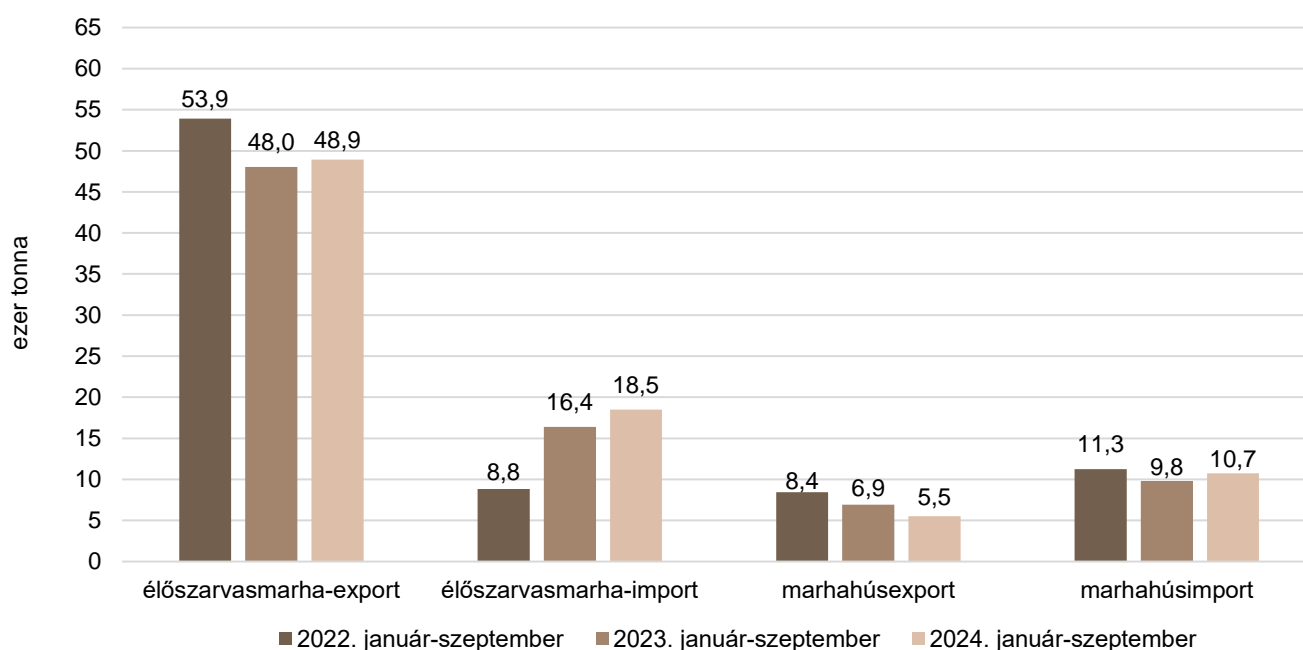


Forrás: Európai Bizottság

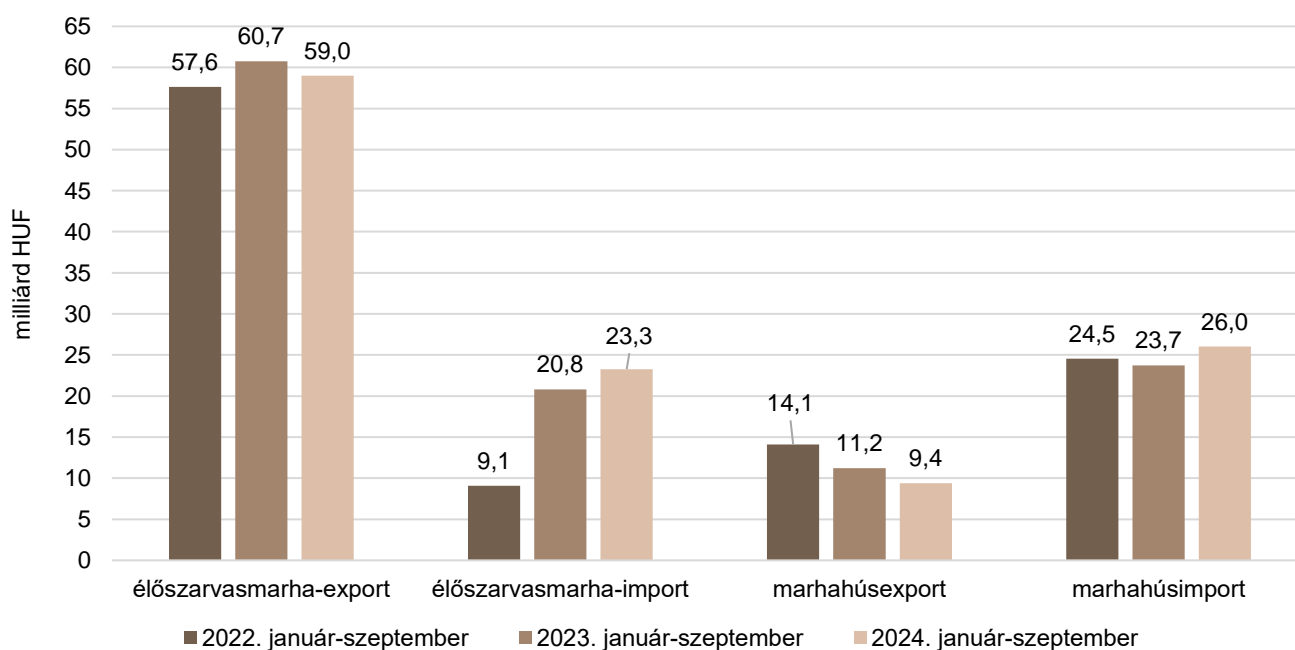
13. ábra: A fiatal bika „R3” és az üsző „R3” heti vágóhídi belépési ára az EU-ban (2023–2024)



Forrás: Európai Bizottság

14. ábra: **Az élő szarvasmarha és a marhahús külkereskedelmének mennyisége Magyarországon**

Forrás: KSH

15. ábra: **Az élő szarvasmarha és a marhahús külkereskedelmének értéke Magyarországon**

Forrás: KSH

Bárány

10. táblázat: **A vágóbárány termelői ára Magyarországon**

Megnevezés	Mértékegység	2023. 49. hét	2024. 48. hét	2024. 49. hét	2024. 49. hét/ 2023. 49. hét (százalék)	2024. 49. hét/ 2024. 48. hét (százalék)
Könnyű bárány	darab	2 709	1 411
	HUF/kg élősúly	1 821,44	2 414,89
ebből 20–24 kg között	darab
	HUF/kg élősúly
Nehéz bárány	darab	2 103	2 855	3 563	169,42	124,80
	HUF/kg élősúly	1 716,66	2 321,13	2 304,40	134,24	99,28
Vágóbárány összesen	darab	4 812	4 266	6 033	125,37	141,42
	HUF/kg élősúly	1 775,65	2 352,14	2 360,84	132,96	100,37

... = Adatvédelmi korlátok miatt nem közölhető adat.

Forrás: AKI PÁIR

11. táblázat: **A nehéz bárány (13 kg-nál nagyobb vágott súly) ára az Európai Unióban**

EUR/100 kg vágott súly

	2023. 49. hét	2024. 48. hét	2024. 49. hét	2024. 49. hét/ 2023. 49. hét (százalék)	2024. 49. hét/ 2024. 48. hét (százalék)
Magyarország	959,72	1 200,22	1 185,01	123,47	98,73
Belgium	688,00	804,40	–	–	–
Németország	789,40	943,72	–	–	–
Spanyolország	924,37	954,46	967,92	104,71	101,41
Franciaország	873,00	1 033,00	1 046,00	119,82	101,26
Horvátország	1 042,78	1 076,47	1 117,34	107,15	103,80
Írország	642,23	786,88	813,78	126,71	103,42
Olaszország	634,00	782,00	795,00	125,39	101,66
Ciprus	854,00	948,00	947,00	110,89	99,89
Lettország	533,80	583,56	569,12	106,62	97,53
Litvánia	579,35	605,47	570,00	98,39	94,14
Hollandia	–	–	–	–	–
Ausztria	670,00	676,00	710,00	105,97	105,03
Portugália	815,67	883,33	877,00	107,52	99,28
Románia	301,92	–	562,93	186,45	–
Finnország	560,76	555,00	555,00	98,97	100,00
Svédország	572,73	570,45	606,31	105,86	106,29
EU	789,21	913,14	914,70	115,90	100,17

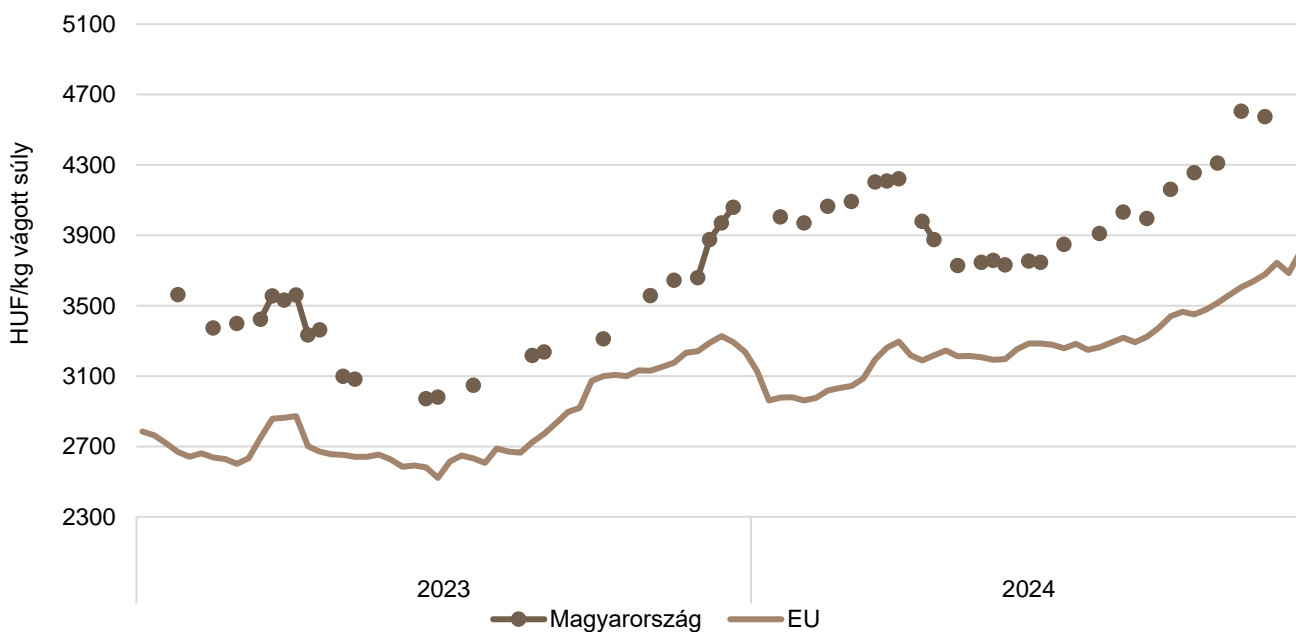
Forrás: Európai Bizottság

12. táblázat: **A könnyű bárány (13 kg-nál kisebb vágott súly) ára az Európai Unióban**

EUR/100 kg vágott súly

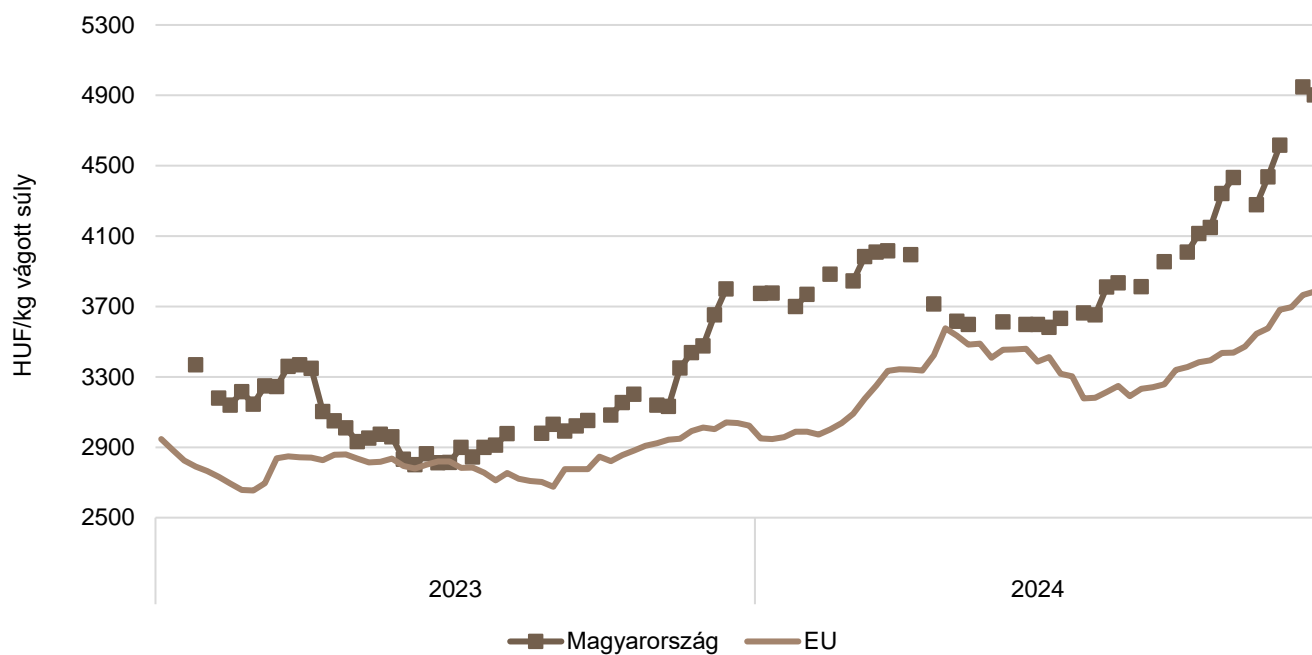
	2023. 49. hét	2024. 48. hét	2024. 49. hét	2024. 49. hét/ 2023. 49. hét (százalék)	2024. 49. hét/ 2024. 48. hét (százalék)
Magyarország	1 018,30	1 248,70	–	–	–
Bulgária	772,42	876,66	–	–	–
Görögország	747,82	–	–	–	–
Spanyolország	973,10	1 003,69	1 016,50	104,46	101,28
Horvátország	1 004,48	1 225,43	1 218,66	121,32	99,45
Olaszország	777,00	925,00	941,00	121,11	101,73
Portugália	1 037,23	1 030,90	1 055,05	101,72	102,34
Szlovénia	722,14	834,73	842,27	116,64	100,90
Szlovákia	–	–	–	–	–
EU	864,02	933,56	941,99	109,02	100,90

Forrás: Európai Bizottság

16. ábra: **A könnyű bárány heti termelői ára Magyarországon és az EU-ban (2023–2024)**

Forrás: Európai Bizottság, AKI PÁIR

17. ábra: **A nehéz bárány heti termelői ára Magyarországon és az EU-ban (2023–2024)**



Forrás: Európai Bizottság, AKI PÁIR

Nemzetközi előrevetítések

13. táblázat: **A világ hústermelése (2020–2024)**

ezer tonna

	2020	2021	2022 ^{a)}	2023 ^{b)}	2024 ^{b)}	2023/2022 (százalék)	2024/2023 (százalék)
Sertéshús							
Kína	36 340	47 500	55 410	57 940	56 750	104,57	97,95
Európai Unió	23 219	23 615	22 277	20 829	21 250	93,50	102,02
USA	12 845	12 560	12 252	12 391	12 684	101,13	102,36
Brazília	4 125	4 365	4 350	4 450	4 495	102,30	101,01
Fülöp-szigetek	1 115	1 000	1 020	1 050	1 040	102,94	99,05
Kanada	2 115	2 101	2 078	2 106	2 085	101,35	99,00
Japán	1 306	1 318	1 293	1 293	1 320	100,00	102,09
Dél-Korea	1 403	1 407	1 419	1 435	1 450	101,13	101,05
Mexikó	1 451	1 484	1 530	1 557	1 590	101,76	102,12
Egyéb	5 600	5 790	5 765	5 701	5 559	98,89	97,51
Összesen	96 060	107 952	114 617	116 301	116 018	101,47	99,76
Marha- és borjúhús							
USA	12 389	12 734	12 890	12 286	12 298	95,31	100,10
Brazília	9 975	9 750	10 350	10 950	11 850	105,80	108,22
Európai Unió	6 903	6 883	6 722	6 461	6 600	96,12	102,15
Kína	6 720	6 980	7 180	7 530	7 800	104,87	103,59
Argentína	3 170	3 000	3 140	3 280	3 100	104,46	94,51
Ausztrália	2 123	1 895	1 878	2 224	2 555	118,42	114,88
Mexikó	2 079	2 129	2 177	2 215	2 260	101,75	102,03
Kanada	1 314	1 385	1 412	1 326	1 315	93,91	99,17
Egyéb	6 801	7 008	6 900	6 855	6 626	99,35	96,66
Összesen	57 620	58 335	59 328	59 961	61 377	101,07	102,36

^{a)} Becslés.

^{b)} Előrevetítés.

Forrás: USDA

14. táblázat: **Az Európai Unió húspiacának kilátásai rövid távon (2019–2024)**

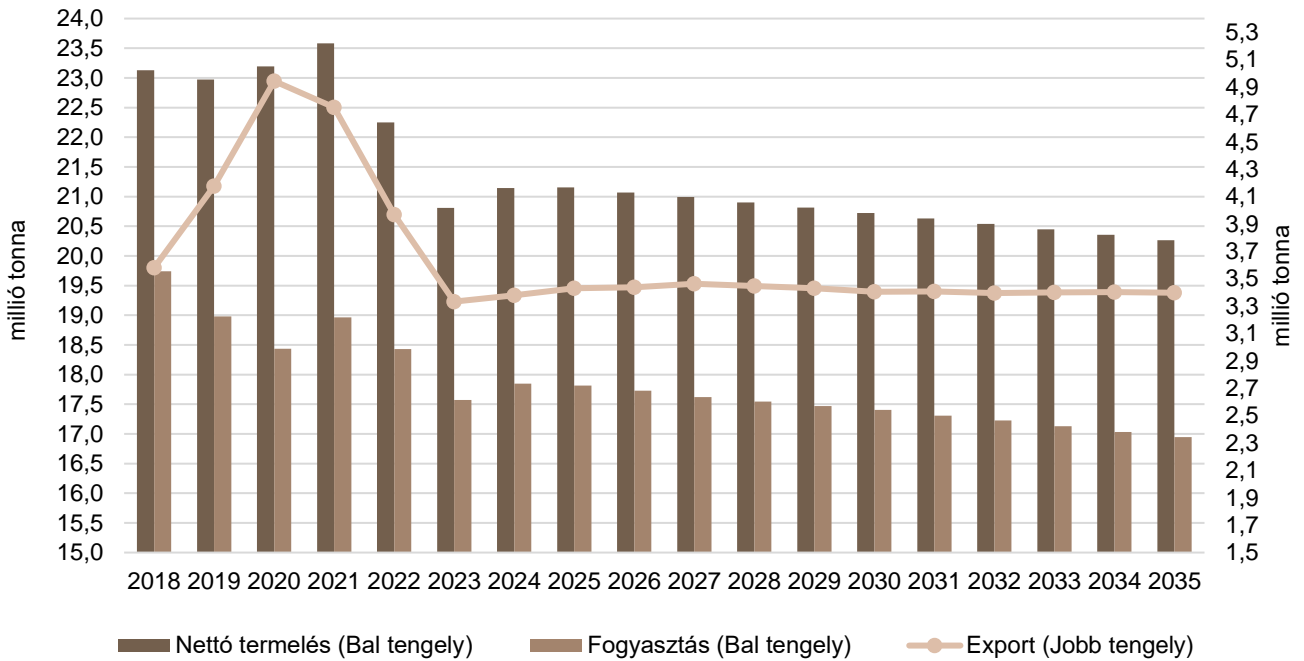
ezer tonna

	2019	2020	2021	2022	2023 ^{a)}	2024 ^{b)}	2023/2022 (százalék)	2024/2023 (százalék)
Sertéshús								
Nettó termelés	22 996	23 219	23 615	22 276	20 805	20 731	93,40	99,64
Import	162	159	97	121	108	106	88,88	97,96
Export	4 177	4 944	4 752	3 991	3 011	2 891	75,44	96,00
Fogyasztás	18 981	18 434	18 960	18 406	17 902	17 946	97,26	100,24
Egy főre jutó fogyasztás (kg)	33,1	32,1	33,0	32,0	31,0	31,0	96,88	100,00
Önellátottság (százalék)	121,4	126,1	124,8	121,3	116,5	115,8	96,04	99,40
Marha- és borjűhús								
Nettó termelés	6 964	6 903	6 883	6 722	6 457	6 304	96,05	97,63
Import	387	306	285	328	334	331	101,92	98,95
Export	577	593	567	517	522	537	100,95	103,01
Fogyasztás	6 774	6 617	6 600	6 533	6 259	6 097	95,81	97,41
Egy főre jutó fogyasztás (kg)	10,6	10,3	10,3	10,2	9,7	9,4	95,10	96,91
Önellátottság (százalék)	106,2	107,8	107,6	105,9	106,6	106,9	100,66	100,28
Juh- és kecskehús								
Nettó termelés	592	576	585	582	553	526	95,04	95,07
Import	162	154	126	155	159	163	102,26	102,52
Export	57	58	47	44	38	38	87,02	98,17
Fogyasztás	697	671	665	693	674	651	97,16	96,66
Egy főre jutó fogyasztás (kg)	1,4	1,3	1,3	1,4	1,3	1,3	92,86	100,00
Önellátottság (százalék)	93,1	94,2	95,5	91,2	90,1	89,2	98,79	99,00

^{a)} Becslés.^{b)} Előrevetítés.

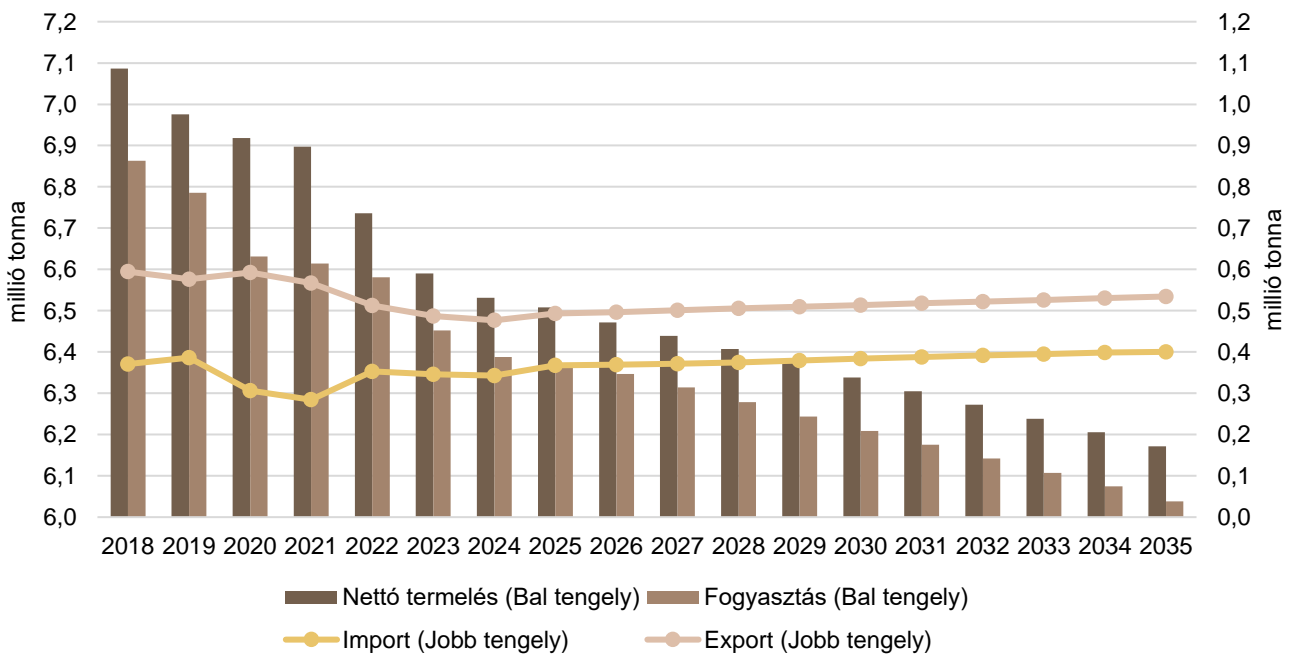
Forrás: Európai Bizottság

18. ábra: Az Európai Unió sertéshúsipiacának kilátásai középtávon (2018–2035)



Forrás: Európai Bizottság

19. ábra: Az Európai Unió marha- és borjúhúsipiacának kilátásai középtávon (2018–2035)



Forrás: Európai Bizottság

