

AGRÁRPIACI JELENTÉSEK

TEJ ÉS TEJTERMÉKEK

XXVII. évfolyam • 12. szám • 2024

TEJ ÉS TEJTERMÉKEK
XXVII. évfolyam • 12. szám • 2024
2024. december 20.

Megjelenik havonta

Felelős szerkesztő
Dr. Stummer Ildikó

Szerző
Mándi-Nagy Dániel
mandi-nagy.daniel@aki.gov.hu



1093 Budapest, Zsil utca 3–5.
Telefon: +36 1 217 1011
www.aki.gov.hu
aki@aki.gov.hu

A kiadvány az Agrárközgazdasági Intézet
által üzemeltetett Piaci Árinformációs Rendszer
adatai alapján készül.



Friss adatokért kérjük látogasson el a
[PÁIR lekérdezhető adatok](#) felületre.

ISSN 1418 2130

A kiadványokkal kapcsolatban részletes
felvilágosítást ad:
Publikációs Csoport – publikacio@aki.gov.hu

Tartalomjegyzék

Összefoglaló	3
Summary	3
Tejpiaci jelentés	4
Ábrák, táblázatok	5
Nyerstej	5
Tejtermékek	14
Tejfelvásárlás	26
Határidős jegyzések	31
Nemzetközi előrevetítések	33



Összefoglaló

Az AKI PÁIR adatai szerint Magyarországon a nyerstej országos termelői átlagára 192,17 forint/kilogramm volt 2024 novemberében. A zsírtartalom 0,11 százalékpontos és a fehérjetartalom 0,04 százalékpontos javulása, valamint az alapár 4 százalékos növekedése mellett a nyerstej átlagára 5 százalékkal emelkedett 2024 novemberében a 2024. októberihez képest, és 20 százalékkal meghaladta az előző év azonos hónapjának átlagárát.

A nyerstej kiviteli ára 233 forint/kilogramm volt 2024 novemberében, az előző havihoz képest 3 százalékkal, az előző év azonos hónapjához viszonyítva 31 százalékkal nőtt. A kiviteli ár 21 százalékkal volt magasabb a termelői átlagárnál. Az AKI PÁIR adatai szerint a nyerstej kiszállítása 12 százalékkal csökkent 2024 novemberében az előző év azonos hónapjához viszonyítva.

Summary

According to the data of AKI Market Price Information System (MPIS), the national average producer price of raw milk in Hungary was HUF 192.17 per kilogram in November 2024. The fat content increased by 0.11 percentage, the protein content by 0.04 percentage, the base price by 4 per cent, the average price by 5 per cent in November 2024 compared to October 2024, and the average price was by 20 per cent higher than in the same month of the previous year.

The export price of raw milk was HUF 233 per kilogram in November 2024, it increased in one month by 3 per cent, compared to the same month of the previous year by 31 per cent. The export price was by 21 per cent higher than the average producer price. According to the data of AKI PÁIR, the raw milk export decreased by 12 per cent in November 2024 compared to November 2023.



Tejpiaci jelentés

A nyerstej termelői ára nemzeti valutában kifejezve 2024 októberében Új-Zélandon 31 százalékkal, az USA-ban és az Európai Unióban egyaránt 17 százalékkal emelkedett az egy évvel korábbihoz képest. A világpiacon az ömlesztett vaj értékesítési ára (FOB Óceánia) 2024 49. hetében 40 százalékkal, a teljes tejporé 28 százalékkal, a cheddar sajté 16 százalékkal, a sovány tejporé 9 százalékkal nőtt 2023 azonos hetéhez mérten.

A nyerstej azonnali (spot) piaci ára Olaszországban a 48–51. hét között 6 euróval 63,5 euró/100 kilogrammra mérséklődött. Hollandiában a 4,4 százalékos zsírtartalmú nyerstej spot piaci ára áfa nélkül, szállítási költséggel a 47–50. hét között 7,5 euróval 54,5 euró/100 kilogrammra csökkent. Olaszországban, Verona városában a nyerstej spot piaci ára 2024. december 16-án áfa nélkül, szállítási költséggel 63,5 euró/100 kilogramm, a biotéjé 75 euró/100 kg, a Németországból és az Ausztriából származó 3,6 százalékos zsírtartalmú nyerstejé 60 euró/100 kilogramm, a fölözötté 23,5 euró/100 kilogramm, a tejszíné 385 euró/100 kilogramm, az Európai Unióból származó tejszíné 380 euró/100 kilogramm volt. A németországi Élelmiszer-gazdasági Kutató Központ (ife) havi rendszerességgel közzéteszi a nyerstej alapanyagértékét 4,0 százalékos zsír- és 3,4 százalékos fehérje-beltartalomra vonatkozóan. Az alapanyagérték tükrözi a nyerstej összetevőinek (zsír, fehérje) árát, amelyet a kempteni árutőzsde vaj- és soványtejpor-jegyzései alapján határoznak meg. A zsírtartalom 55 százalékkal nőtt, míg a fehérjeérték 6 százalékkal csökkent, így a szállítási költség nélküli alapanyagérték 29 százalékkal volt magasabb 2024 novemberében az előző év azonos hónapjához képest. Franciaországban 2024 48. hetében a tejfelvásárlás az előző hetihez képest 0,5 százalékkal nőtt, míg az előző év azonos hetihez viszonyítva 0,8 százalékkal csökkent. A németországi központi tejpiaci szolgálat gyorsjelentése szerint Németországban a nyerstej felvásárlása az előző hetit 0,8 százalékkal haladta meg, míg az előző év azonos hetitől 0,9 százalékkal maradt el ugyanekkor. Németországban az ömlesztett vaj értékesítési ára 2024 50. hetében az előző év azonos hetéhez viszonyítva 47 százalékkal nőtt, míg a sovány tejporé 5 százalékkal csökkent. A kempteni árutőzsdén a 25 kilogrammos kiserelésű ömlesztett vaj értékesítési ára 815 euró/100 kilogramm, a 25 kilogrammos kiserelésű zsákos, élelmezési célú (intervenciós minőségű) sovány tejporé 258,5 euró/100 kilogramm volt 2024 50. hetében. Az ömlesztett vaj ára 268 százalékkal, a sovány tejporé 48 százalékkal volt magasabb az intervenciós árszintnél a vizsgált héten.

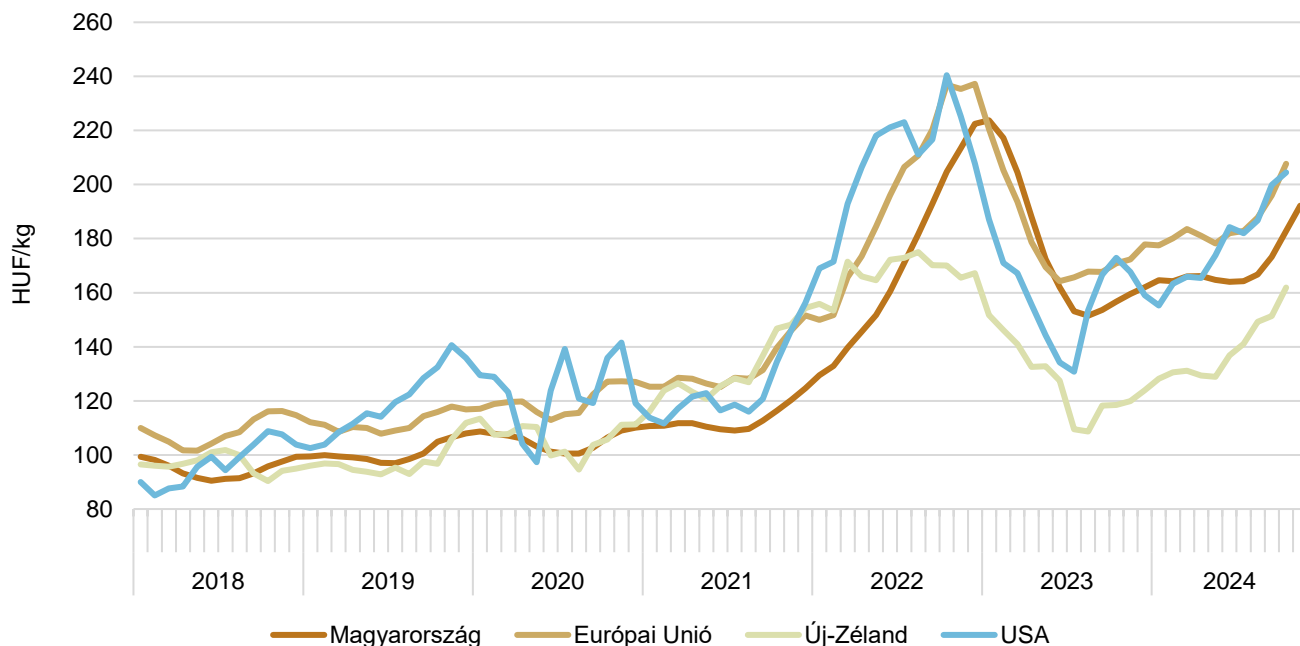
Az AKI PÁIR adatai szerint Magyarországon a nyerstej országos termelői átlagára 192,17 forint/kilogramm volt 2024 novemberében. A zsírtartalom 0,11 százalékpontos és a fehérjetartalom 0,04 százalékpontos javulása, valamint az alapár 4 százalékos növekedése mellett a nyerstej átlagára 5 százalékkal emelkedett 2024 novemberében a 2024. októberihez képest, és 20 százalékkal meghaladta az előző év azonos hónapjának átlagárát. A nyerstej felvásárlása 2024 novemberében az előző havi mennyiségtől 2 százalékkal maradt el, míg a 2023. novemberit 3 százalékkal haladta meg. A nyerstej kiviteli ára 233 forint/kilogramm volt 2024 novemberében, az előző havihoz képest 3 százalékkal, az előző év azonos hónapjához viszonyítva 31 százalékkal nőtt. A kiviteli ár 21 százalékkal volt magasabb a termelői átlagárnál. Az AKI PÁIR adatai szerint a nyerstej kiszállítása 12 százalékkal csökkent 2024 novemberében az előző év azonos hónapjához viszonyítva.

Az AKI PÁIR adatai szerint 2024 novemberében az előző hónaphoz képest a trappista sajt (+3 százalék), az 1,5 százalékos zsírtartalmú dobozos UHT-tej (+2 százalék), a 2,8 százalékos zsírtartalmú dobozos friss tej és a gyümölcsös joghurt (+1 százalék) feldolgozó értékesítési ára nőtt, míg a 2,8 százalékos zsírtartalmú dobozos UHT-tejé, az adagolt vajé és a tejföl stagnált. A KSH adatai szerint a gyümölcsös joghurt (+3 százalék), a 20 százalékos zsírtartalmú tejföl (+2 százalék), a pasztőrözött 2,8 százalékos zsírtartalmú ESL-tej és a 12 százalékos zsírtartalmú tejföl (egyaránt +1 százalék) fogyasztói ára emelkedett, a 2,8 százalékos zsírtartalmú dobozos UHT-tejé és a trappista tömbsajt stagnált, míg az adagolt vaj (–1 százalék), a pasztőrözött 1,5 százalékos zsírtartalmú ESL-tej (–1 százalék) fogyasztói ára csökkent ugyanebben az összehasonlításban.

Ábrák, táblázatok

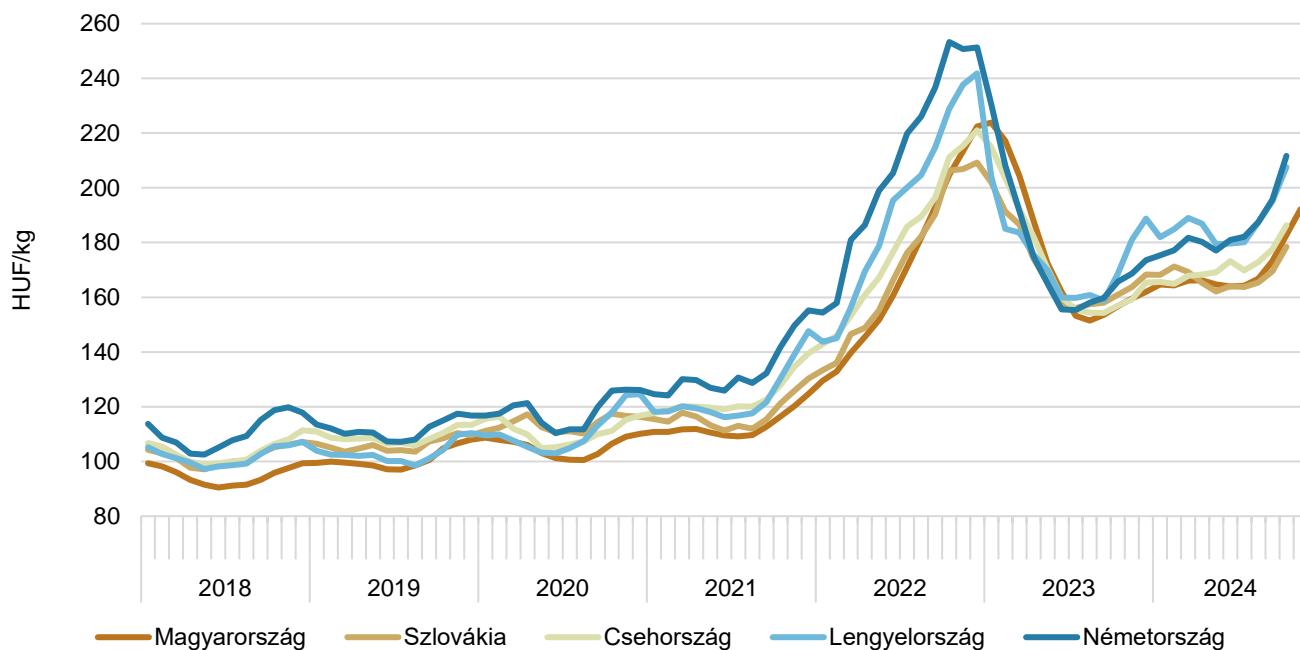
Nyerstej

1. ábra: A nyerstej havi termelői árának alakulása a világon (2018–2024)



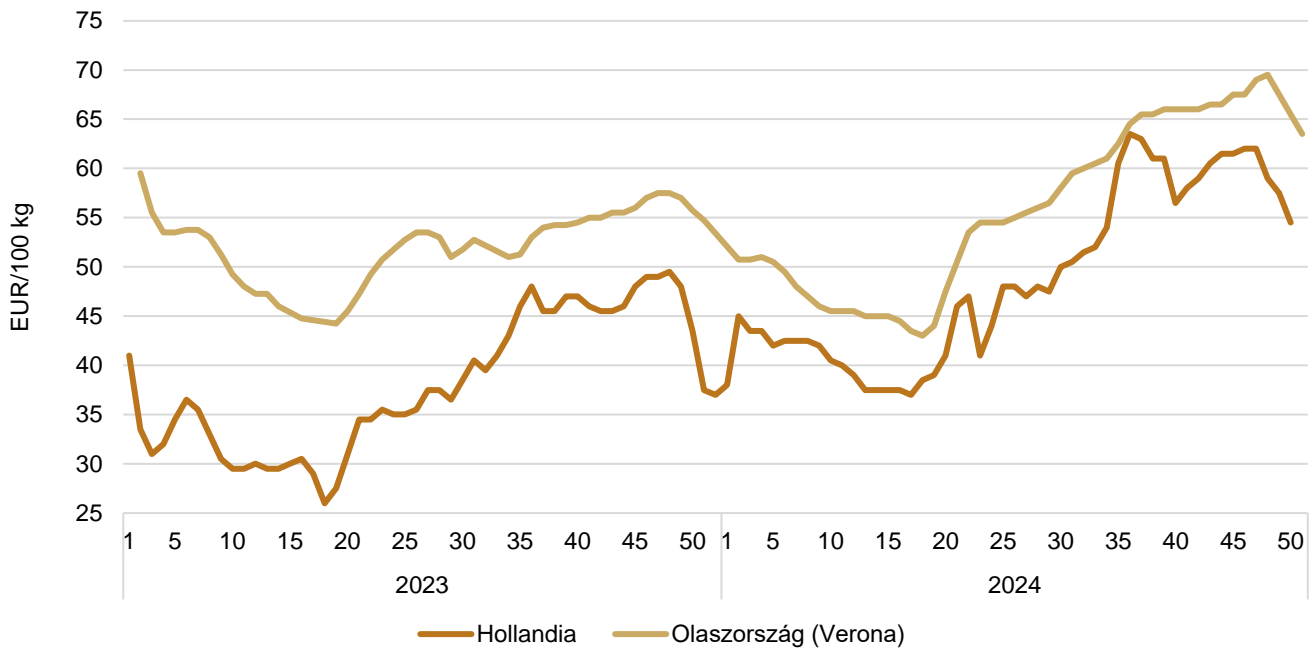
Megjegyzés: Az Európai Unió átlagára 2020. februártól nem tartalmazza az Egyesült Királyságot.
 Forrás: AKI PÁIR, Európai Bizottság, LTO-CLAL, USDA

2. ábra: A nyerstej havi termelői ára néhány európai országban (2018–2024)



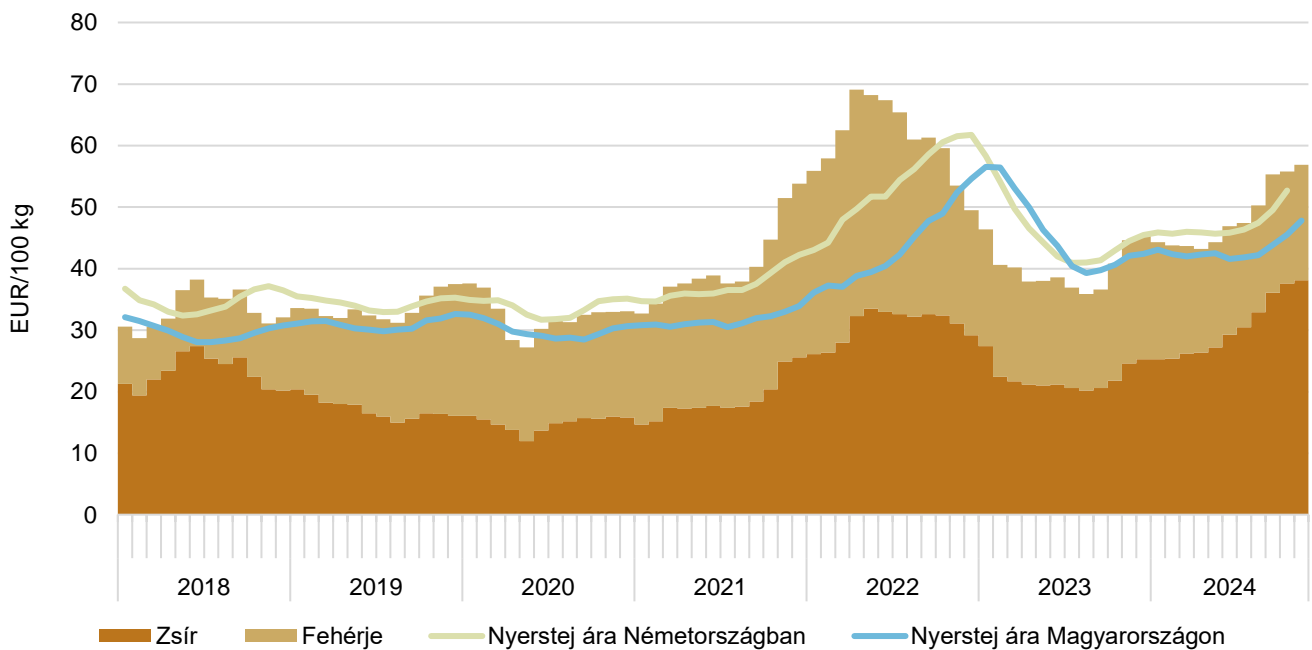
Forrás: AKI PÁIR, Európai Bizottság

3. ábra: **A nyerstej heti azonnali (spot) piaci ára Olaszországban és Hollandiában (2023–2024)**



Forrás: CCIAA di Verona-CLAL, DCA-Markt-NieuweOoogst

4. ábra: **A nyerstej havi alapanyagértéke és ára Németországban, a nyerstej ára Magyarországon (2018–2024)**



Forrás: ife, BLE-BMELV, Európai Bizottság, AKI PÁIR

1. táblázat: **A nyerstej termelői ára^{a)} Magyarországon**

Megnevezés	Mértékegység	2023. XI.	2024. X.	2024. XI.	2024. XI./ 2023. XI. (százalék)	2024. XI./ 2024. X. (százalék)
Alapár	HUF/kg	149,17	171,09	177,21	118,79	103,57
Felvásárlás	tonna	95 856	100 793	99 010	103,29	98,23
Átlagár	HUF/kg	159,56	182,86	192,17	120,44	105,09
Fehérje	százalék	3,48	3,48	3,52	101,10	101,33
Zsír	százalék	3,91	3,88	3,99	101,84	102,61

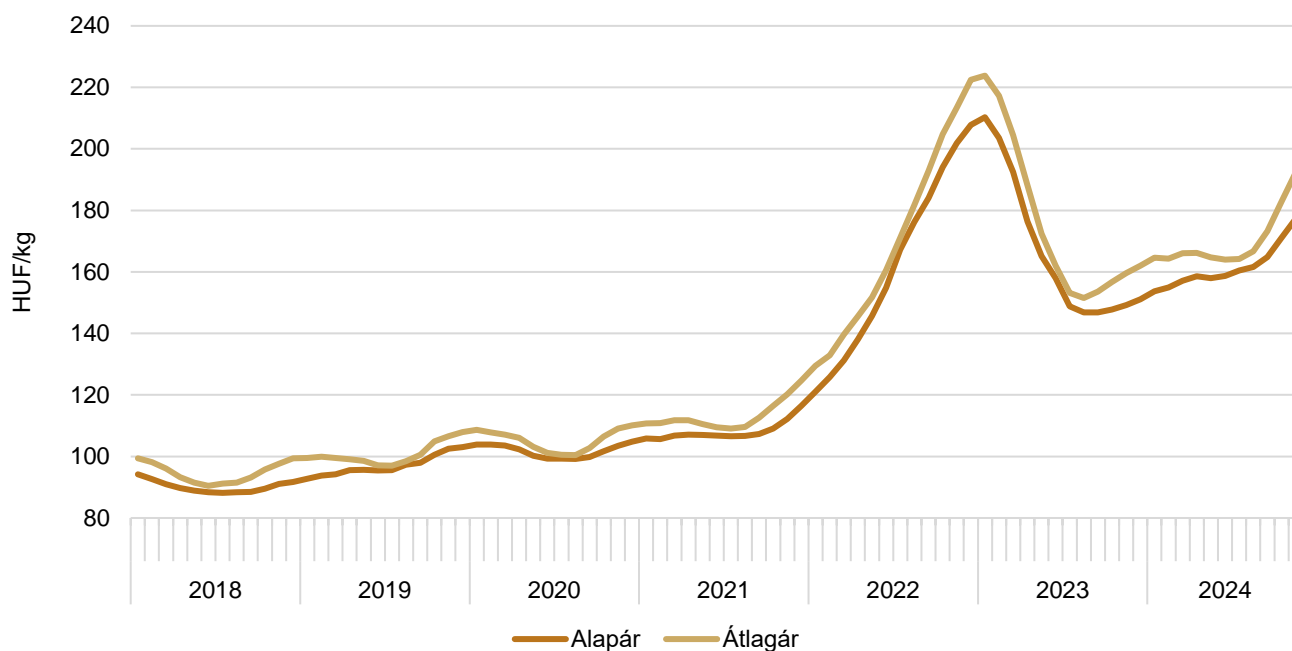
^{a)} A nyerstej ára valós beltartalmi értékekre és az összes minőségi kategóriára vonatkozik.
Forrás: AKI PÁIR

2. táblázat: **A nyerstej kiviteli ára^{a)} Magyarországon**

Megnevezés	Mértékegység	2023. XI.	2024. X.	2024. XI.	2024. XI./ 2023. XI. (százalék)	2024. XI./ 2024. X. (százalék)
Mennyiség	tonna	11 794	11 062	10 425	88,39	94,25
Átlagár	HUF/kg	177,76	226,60	233,00	131,08	102,82
Fehérje	százalék	3,39	3,37	3,40	100,29	100,89
Zsír	százalék	3,89	3,87	3,93	101,03	101,55

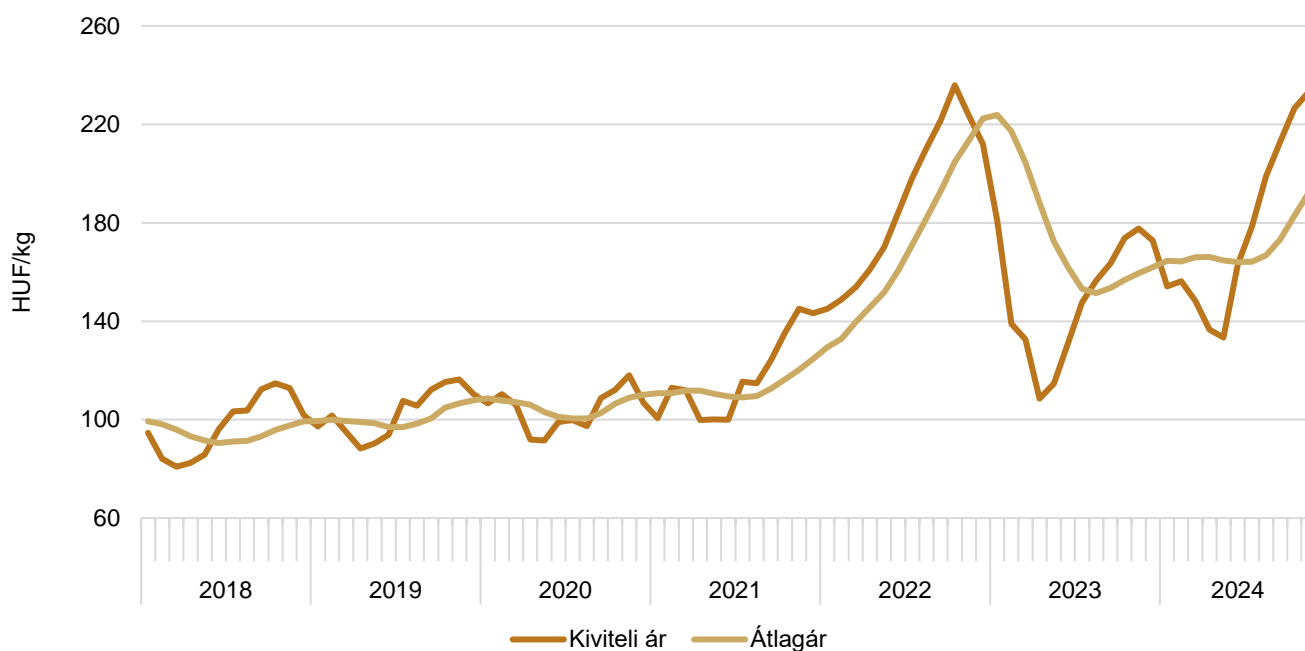
^{a)} A nyerstej ára valós beltartalmi értékekre és teljes tejre vonatkozik.
Forrás: AKI PÁIR

5. ábra: **A nyerstej országos havi termelői alap- és átlagára^{a)} Magyarországon (2018–2024)**

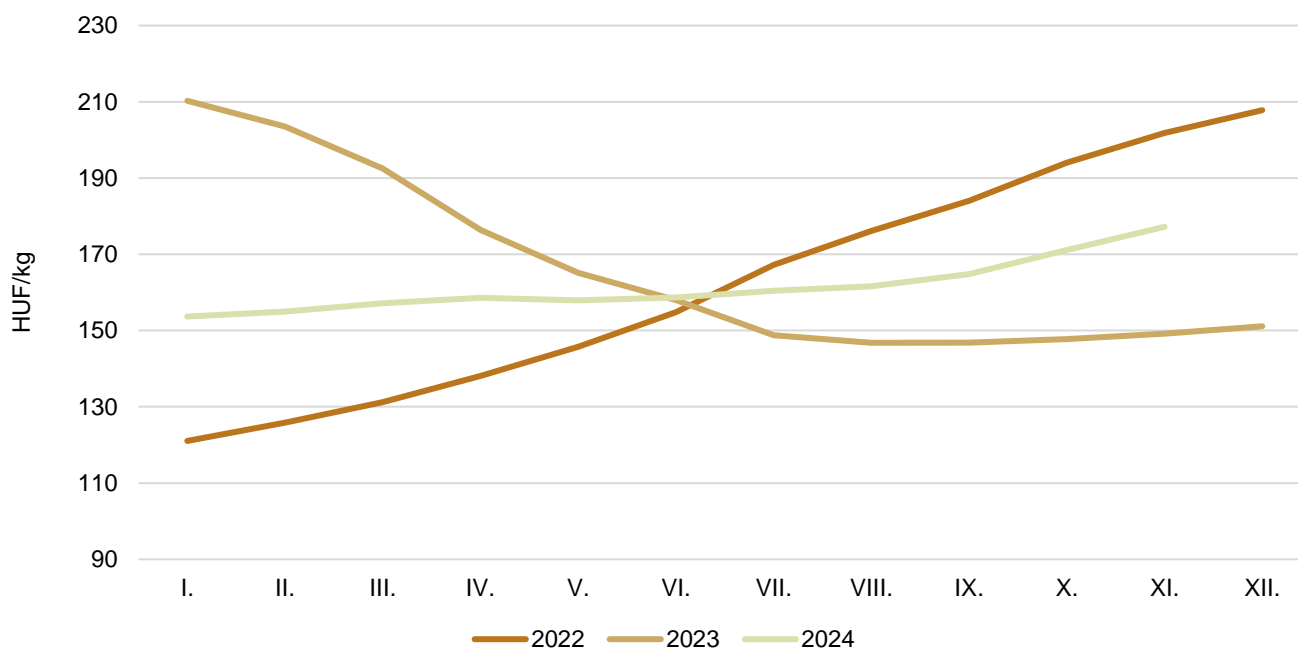


^{a)} A nyerstej ára valós beltartalmi értékekre és az összes minőségi kategóriára vonatkozik.
 Forrás: AKI PÁIR

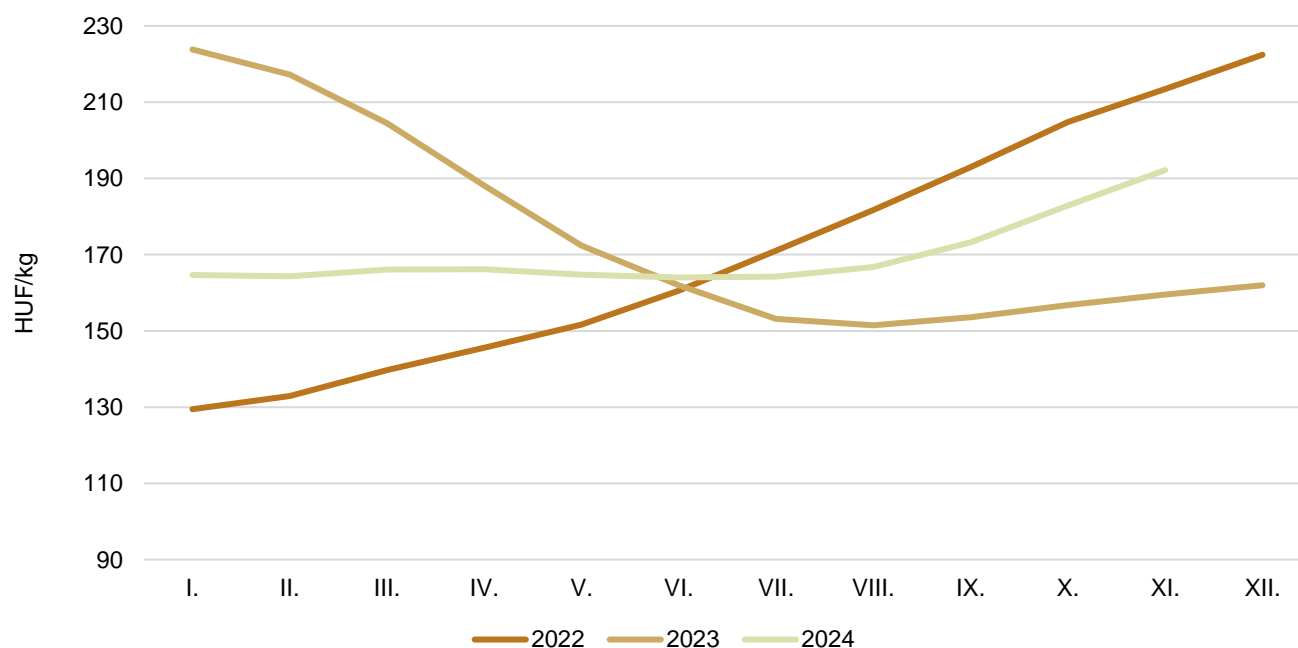
6. ábra: **A nyerstej országos havi termelői átlagára^{a)} és kiviteli ára Magyarországon (2018–2024)**



^{a)} A nyerstej ára valós beltartalmi értékekre és az összes minőségi kategóriára vonatkozik.
 Forrás: AKI PÁIR

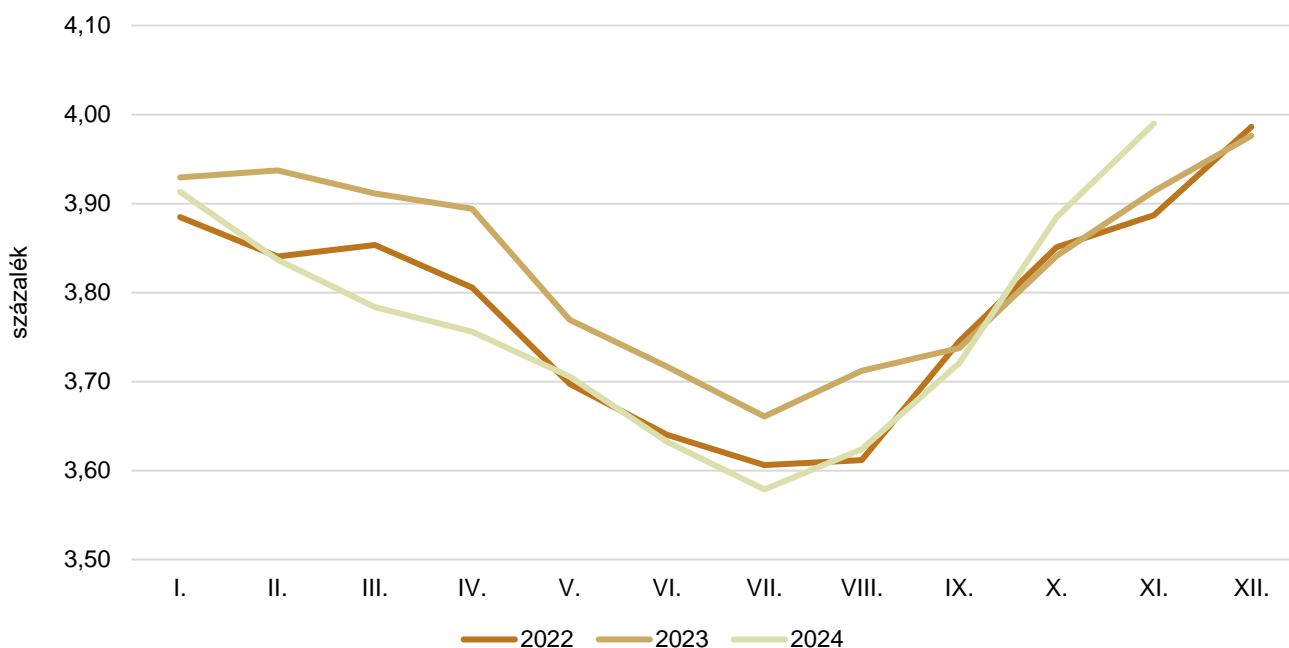
7. ábra: A nyerstej országos havi termelői alapára^{a)} Magyarországon (2022–2024)

^{a)} A nyerstej ára valós beltartalmi értékekre és az összes minőségi kategóriára vonatkozik.
Forrás: AKI PÁIR

8. ábra: A nyerstej országos havi termelői átlagára^{a)} Magyarországon (2022–2024)

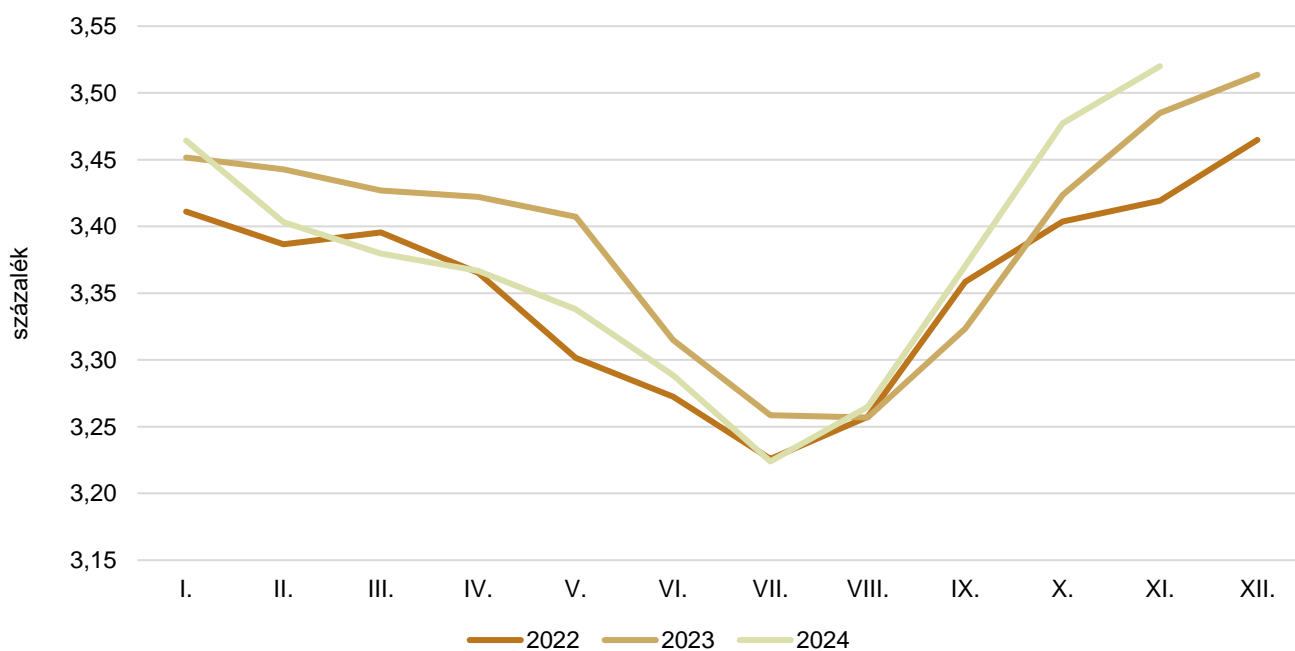
^{a)} A nyerstej ára valós beltartalmi értékekre és az összes minőségi kategóriára vonatkozik.
Forrás: AKI PÁIR

9. ábra: **A nyerstej havi zsírtartalma^{a)} Magyarországon (2022–2024)**

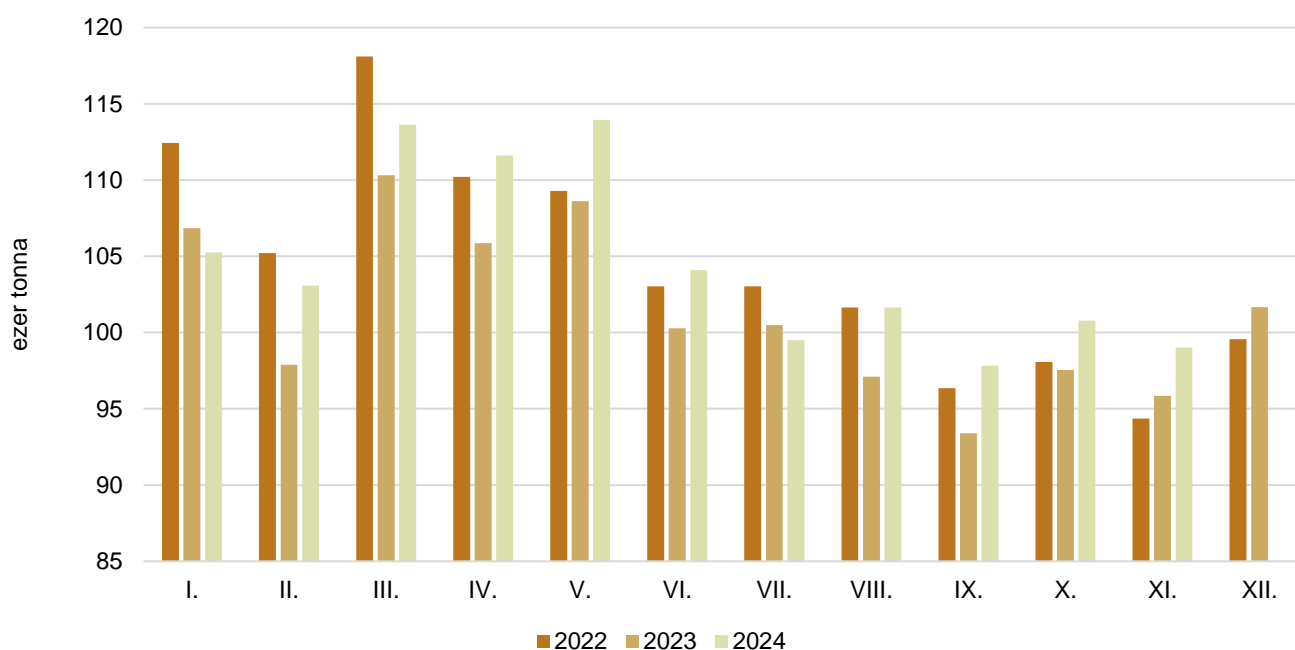


^{a)} A nyerstej zsírtartalma az összes minőségi kategóriára vonatkozik.
Forrás: AKI PÁIR

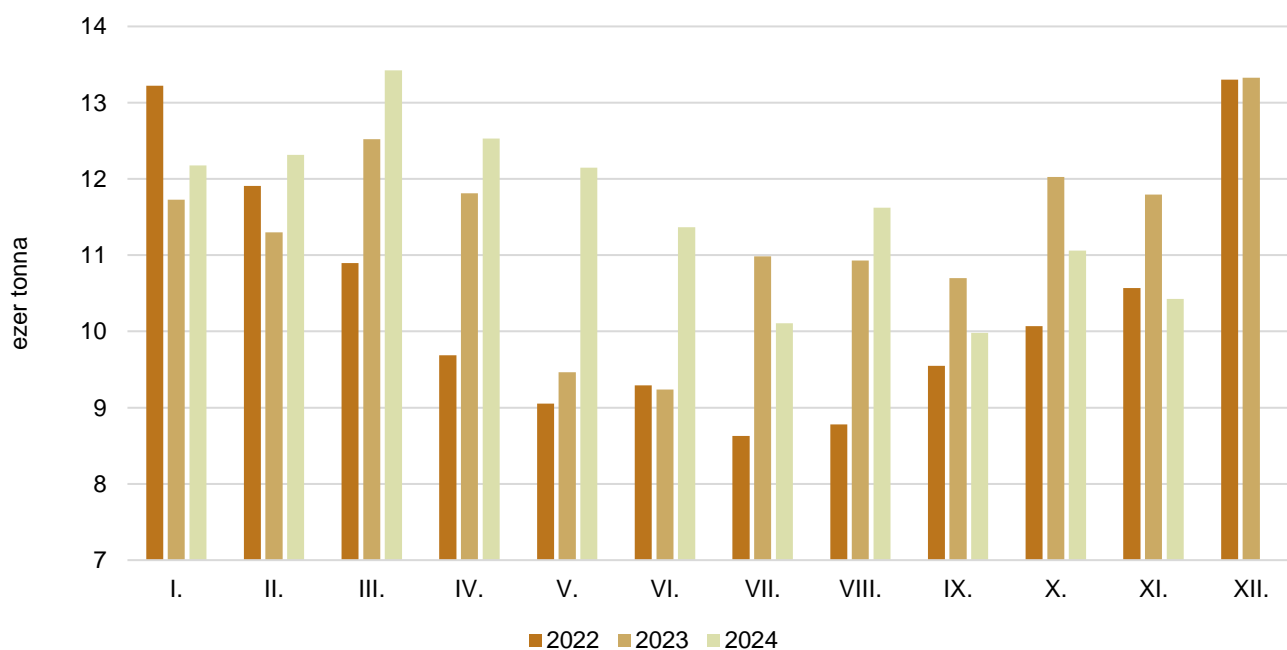
10. ábra: **A nyerstej havi fehérjetartalma^{a)} Magyarországon (2022–2024)**



^{a)} A nyerstej fehérjetartalma az összes minőségi kategóriára vonatkozik.
Forrás: AKI PÁIR

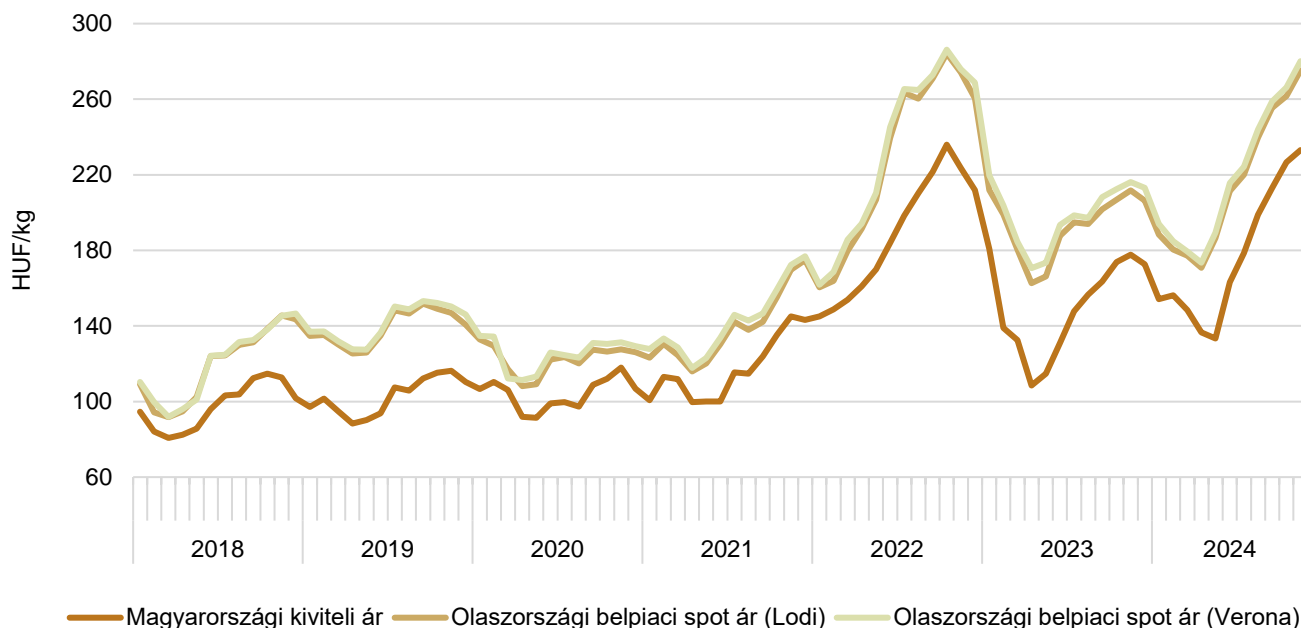
11. ábra: **A felvásárolt nyerstej havi mennyisége Magyarországon (2022–2024)**

Forrás: AKI PÁIR

12. ábra: **A nyerstej havi kivitele Magyarországon (2022–2024)**

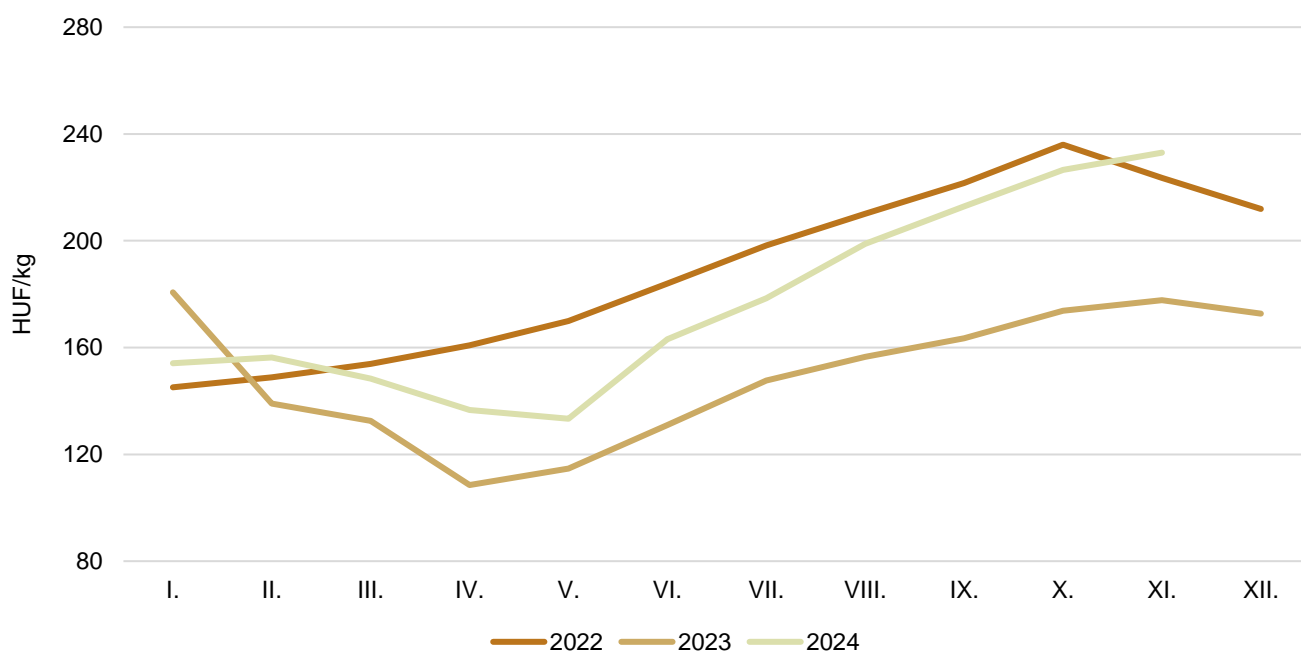
Forrás: AKI PÁIR

13. ábra: **A teljes nyerstej havi kiviteli ára Magyarországon és a nyerstej ára Olaszországban (2018–2024)**



Forrás: AKI PÁIR, CCIAA di Lodi, CCIAA di Verona

14. ábra: **A teljes nyerstej havi kiviteli ára Magyarországon (2022–2024)**



Forrás: AKI PÁIR

3. táblázat: **A nyerstej ára az Európai Unióban (2024. december 5-ig beérkezett adatok)**

EUR/100 kg

Ország	2023. X.	2024. IX.	2024. X.	2024. X./ 2023. X. (százalék)	2024. X./ 2024. IX. (százalék)
Ausztria	47,88	50,86	52,53	109,71	103,28
Belgium	38,66	47,79	51,65	133,60	108,08
Dánia	41,69	49,87	51,75	124,13	103,77
Finnország	50,66	48,68	51,54	101,74	105,88
Franciaország	47,45	48,36	48,81	102,87	100,93
Görögország	51,83	53,85	55,17	106,44	102,45
Hollandia	41,00	51,00	53,50	130,49	104,90
Írország	42,34	57,98	62,15	146,79	107,19
Németország	42,99	49,54	52,70	122,59	106,38
Olaszország	48,33	52,62	52,85	109,35	100,44
Portugália	44,64	44,13	44,50	99,69	100,84
Spanyolország	50,19	46,60	47,18	94,00	101,24
Svédország	38,93	47,73	52,06	133,73	109,07
Ciprus	63,81	63,79	65,83	103,17	103,20
Csehország	40,71	44,96	46,38	113,93	103,16
Észtország	41,14	42,56	44,71	108,68	105,05
Lengyelország	43,74	49,41	51,69	118,18	104,61
Lettország	35,25	39,70	42,50	120,57	107,05
Litvánia	38,93	42,95	51,29	131,75	119,42
Magyarország	40,64	43,88	45,55	112,08	103,81
Málta	56,61	62,29	62,17	109,82	99,81
Szlovákia	41,74	42,92	44,44	106,47	103,54
Szlovénia	43,55	44,78	46,78	107,42	104,47
Bulgária	42,14	45,31	46,78	111,01	103,24
Románia	44,18	45,95	49,28	111,54	107,25
Horvátország	48,77	47,67	49,16	100,80	103,13
EU27	44,34	49,61	51,71	116,62	104,23

Megjegyzés: A nyerstej ára valós beltartalmi értékekre vonatkozik.

Forrás: Európai Bizottság

Tejtermékek

4. táblázat: **A folyadéktej feldolgozó értékesítési ára Magyarországon**

Megnevezés	Mértékegység	2024. XI.	2024. X.	2024. XI.	2024. XI./ 2023. XI. (százalék)	2024. XI./ 2024. X. (százalék)
Polytej, 2,8 százalék zsírtartalom	liter	276 399	221 126	191 710	69,36	86,70
	HUF/liter	311,25	332,52	329,61	105,90	99,12
Dobozos tej, 2,8 százalék zsírtartalom	liter	9 050 560	9 236 963	7 448 518	82,30	80,64
	HUF/liter	292,35	330,21	332,02	113,57	100,55
Dobozos tartós tej, 2,8 százalék zsírtartalom	liter	15 943 654	9 402 156	9 245 258	57,99	98,33
	HUF/liter	261,64	306,85	308,29	117,83	100,47
Dobozos tartós tej, 1,5 százalék zsírtartalom	liter	8 594 637	10 375 910	10 155 507	118,16	97,88
	HUF/liter	244,24	275,15	280,30	114,76	101,87

Forrás: AKI PÁIR

5. táblázat: **A folyadéktej kiskereskedelmi beszerzési ára Magyarországon**

Megnevezés	Mértékegység	2023. XI.	2024. X.	2024. XI.	2024. XI./ 2023. XI. (százalék)	2024. XI./ 2024. X. (százalék)
1,5%-os UHT-tej gyártói márka	liter	3 586 238	4 355 732	4 299 419	119,89	98,71
	HUF/liter	241,28	278,86	281,37	116,61	100,90
1,5%-os UHT-tej kereskedelmi márka	liter	3 526 332	4 992 004	4 807 928	136,34	96,31
	HUF/liter	266,23	287,95	284,27	106,78	98,72
1,5%-os UHT-tej (összesen)	liter	7 112 570	9 347 736	9 107 347	128,05	97,43
	HUF/liter	253,65	283,71	282,90	111,53	99,71
2,8%-os UHT-tej gyártói márka	liter	3 666 702	2 850 190	2 347 266	64,02	82,35
	HUF/liter	289,34	318,72	315,92	109,18	99,12
2,8%-os UHT-tej kereskedelmi márka	liter	10 882 947	5 431 590	5 332 939	49,00	98,18
	HUF/liter	261,28	301,58	301,37	115,34	99,93
2,8%-os UHT-tej (összesen)	liter	14 549 649	8 281 780	7 680 205	52,79	92,74
	HUF/liter	268,35	307,48	305,81	113,96	99,46

Forrás: AKI PÁIR

6. táblázat: **A tejtermékek feldolgozó értékesítési ára Magyarországon**

Megnevezés	Mértékegység	2023. XI.	2024. X.	2024. XI.	2024. XI./ 2023. XI. (százalék)	2024. XI./ 2024. X. (százalék)
Adagolt vaj	kg	311 122	347 609	330 916	106,36	95,20
	HUF/kg	2458,38	2832,43	2835,43	115,34	100,11
Natúr vajkrém	kg	160 273	94 763	81 795	51,03	86,32
	HUF/kg	1448,93	1713,07	1690,09	116,64	98,66
Tehéntúró	kg	1 114 155	1 181 082	987 548	88,64	83,61
	HUF/kg	1274,69	1314,02	1307,85	102,60	99,53
Tejföl	kg	4 532 569	4 526 063	3 676 074	81,10	81,22
	HUF/kg	827,71	898,74	899,21	108,64	100,05
Natúr joghurt	kg	797 519	792 307	654 905	82,12	82,66
	HUF/kg	455,55	514,38	517,72	113,65	100,65
Gyümölcsös joghurt	kg	461 841	442 569	373 666	80,91	84,43
	HUF/kg	622,16	680,36	689,24	110,78	101,30
Kefir	kg	1 462 487	1 282 472	1 071 236	73,25	83,53
	HUF/kg	439,85	498,47	486,90	110,70	97,68
Trappista sajt	kg	2 123 242	1 891 052	1 907 904	89,86	100,89
	HUF/kg	1928,08	2126,72	2181,16	113,13	102,56
Ömlesztett sajt	kg	659 894	581 494	531 667	80,57	91,43
	HUF/kg	1922,20	2004,98	2129,14	110,77	106,19

Forrás: AKI PÁIR

7. táblázat: **A trappista sajt kiskereskedelmi beszerzési ára Magyarországon**

Megnevezés	Kíszerelés	Mértékegység	2023. XI.	2024. X.	2024. XI.	2024. XI./ 2023. XI. (százalék)	2024. XI./ 2024. X. (százalék)
Trappista sajt gyártói márka	1,4–1,5 kg	kg	837 971	780 946	592 398	70,69	75,86
		HUF/kg	1 694,34	1 942,42	2 059,99	121,58	106,05
Trappista sajt kereskedelmi márka	1,4–1,5 kg	kg	491 415	384 115	436 215	88,77	113,56
		HUF/kg	1 817,87	2 007,60	2 029,50	111,64	101,09
Trappista sajt (összesen)	1,4–1,5 kg	kg	1 329 386	1 165 061	1 028 614	77,38	88,29
		HUF/kg	1 740,00	1 963,91	2 047,06	117,65	104,23

Forrás: AKI PÁIR

8. táblázat: **Magyarország tejtermék-külkereskedelmének mennyisége**

tonna

Termék megnevezése	2023. I–IX.		2024. I–IX.		2023. I–IX./2022. I–IX. (százalék)	
	import	export	import	export	import	export
0401 Tej és tejszín ^{a)}	47 093	289 164	55 615	370 715	118,09	128,20
0402 Tej és tejszín ^{b)}	13 450	4 054	13 214	874	98,24	21,55
0403 Kefir, joghurt	42 443	7 505	46 633	5 945	109,87	79,22
0404 Tejsavó	5 811	25 901	7 656	30 083	131,75	116,14
0405 Vaj és vajkrém	4 996	1 124	5 610	759	112,28	67,54
0406 Sajt és túró	51 168	30 081	55 103	34 261	107,69	113,90

^{a)} Nem sűrítve, nem édesítve.^{b)} Sűrítve vagy édesítve.

Forrás: KSH

9. táblázat: **Magyarország tejtermék-külkereskedelmének értéke**

ezer HUF

Termék megnevezése	2023. I–IX.		2024. I–IX.		2024. I–IX./2023. I–IX. (százalék)	
	import	export	import	export	import	export
0401 Tej és tejszín ^{a)}	18 265 253	61 766 281	19 860 298	76 841 671	108,73	124,41
0402 Tej és tejszín ^{b)}	8 421 243	4 015 575	9 025 357	1 286 944	107,17	32,05
0403 Kefir, joghurt	23 137 355	6 590 565	25 811 462	4 805 794	111,56	72,92
0404 Tejsavó	3 608 836	6 162 177	4 747 540	8 814 189	131,55	143,04
0405 Vaj és vajkrém	10 194 801	2 275 425	13 491 634	1 649 127	132,34	72,48
0406 Sajt és túró	88 977 021	60 092 107	100 968 931	64 376 942	113,48	107,13
Összesen	152 604 509	140 902 130	173 905 222	157 774 667	113,96	111,97

^{a)} Nem sűrítve, nem édesítve.^{b)} Sűrítve vagy édesítve.

Forrás: KSH

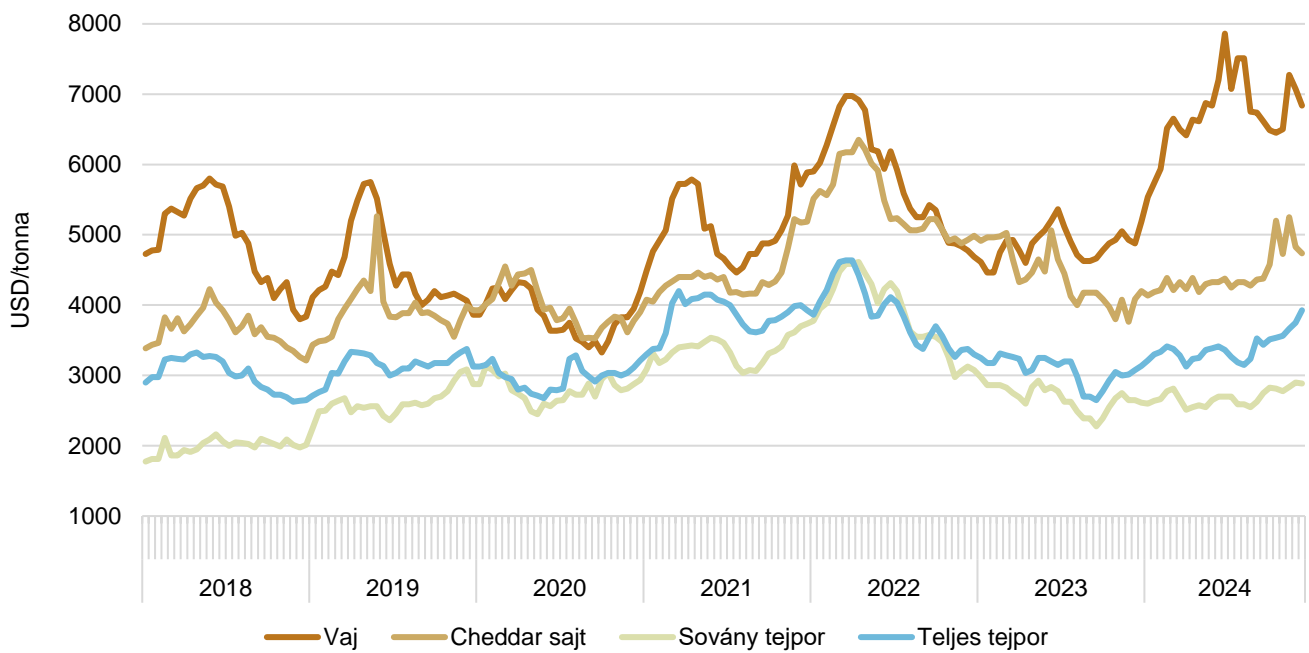
10. táblázat: **A tejtermékek külkereskedelmi ára Magyarországon**

HUF/kg

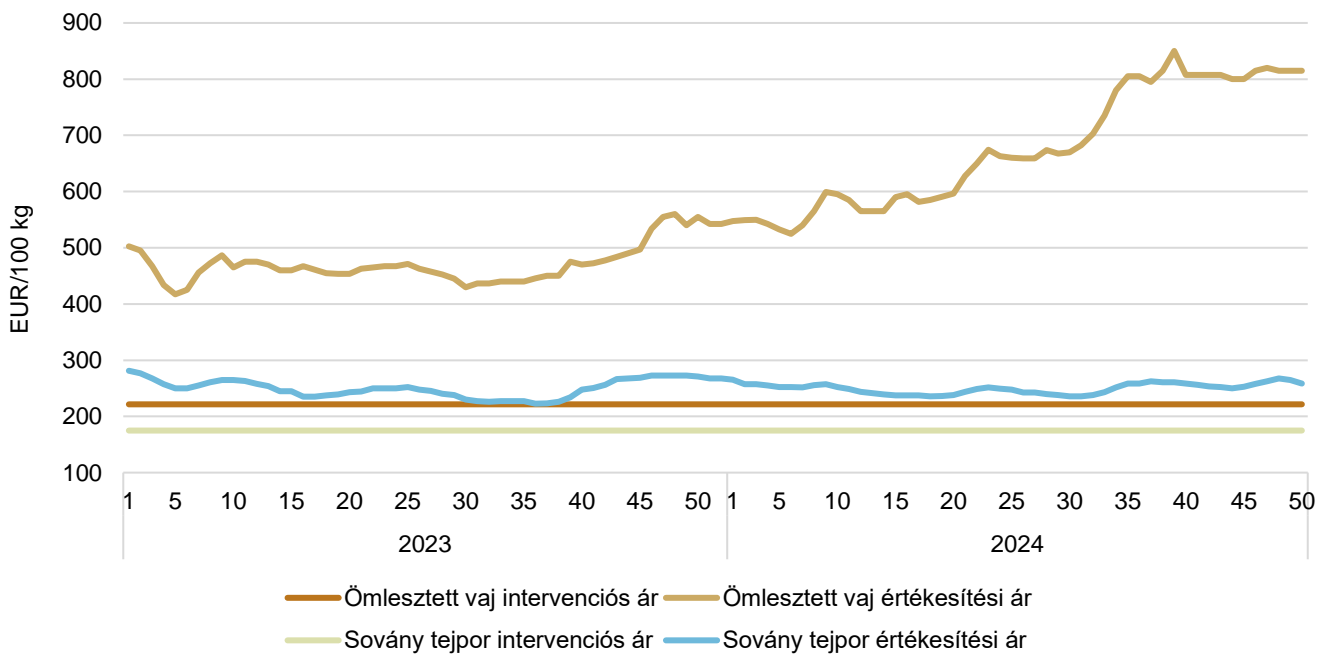
Termék megnevezése	2023. I–IX.		2024. I–IX.		2024. I–IX./2023. I–IX. (százalék)	
	import	export	import	export	import	export
0401 Tej és tejszín ^{a)}	387,85	213,60	357,11	207,28	92,07	97,04
0402 Tej és tejszín ^{b)}	626,13	990,51	683,03	1 472,74	109,09	148,68
0403 Kefir, joghurt	545,15	878,21	553,51	808,37	101,53	92,05
0404 Tejsavó	621,05	237,91	620,13	293,00	99,85	123,15
0405 Vaj és vajkrém	2 040,47	2 024,09	2 405,05	2 172,03	117,87	107,31
0406 Sajt és túró	1 738,92	1 997,71	1 832,36	1 879,03	105,37	94,06

^{a)} Nem sűrítve, nem édesítve.^{b)} Sűrítve vagy édesítve.

Forrás: KSH

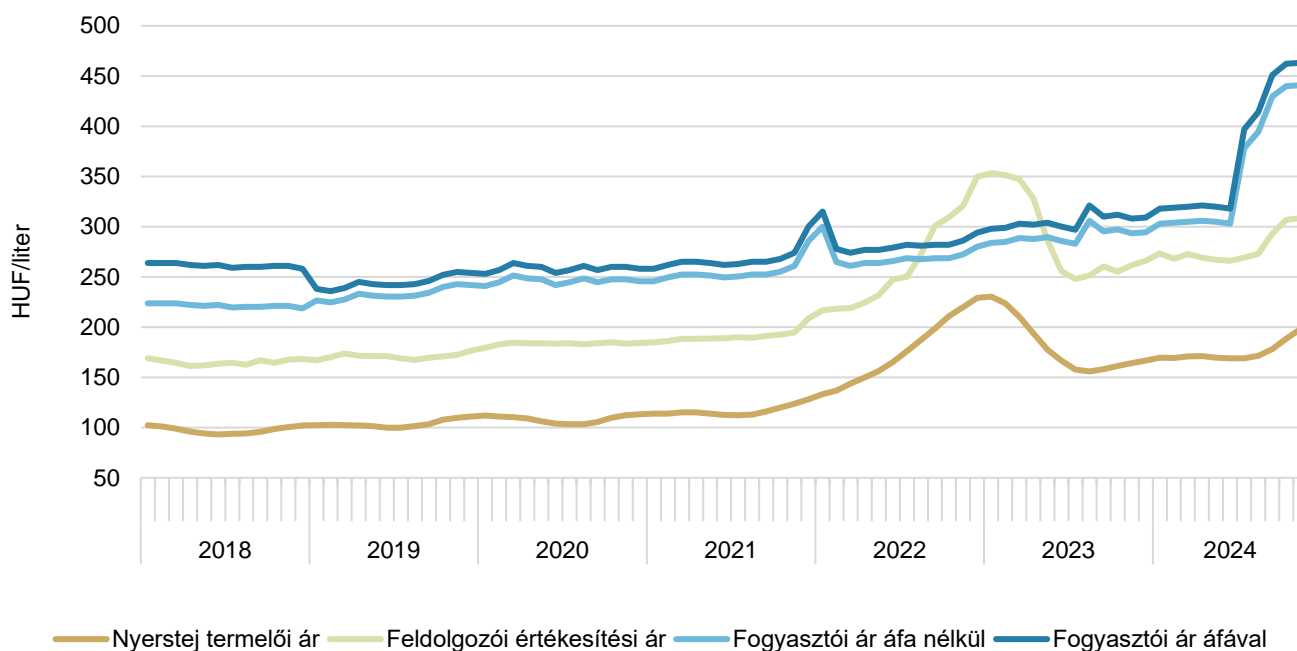
15. ábra: **A tejtermékek kétheti világsi értékesítési ára (2018–2024)**

^{a)} FOB Óceánia.
Forrás: USDA

16. ábra: **Az ömlesztett vaj és a sovány tejpor heti értékesítési és intervenciósi ára Németországban (2023–2024)**

Forrás: Hannoveri árutőzsde, kempteni árutőzsde, Európai Bizottság

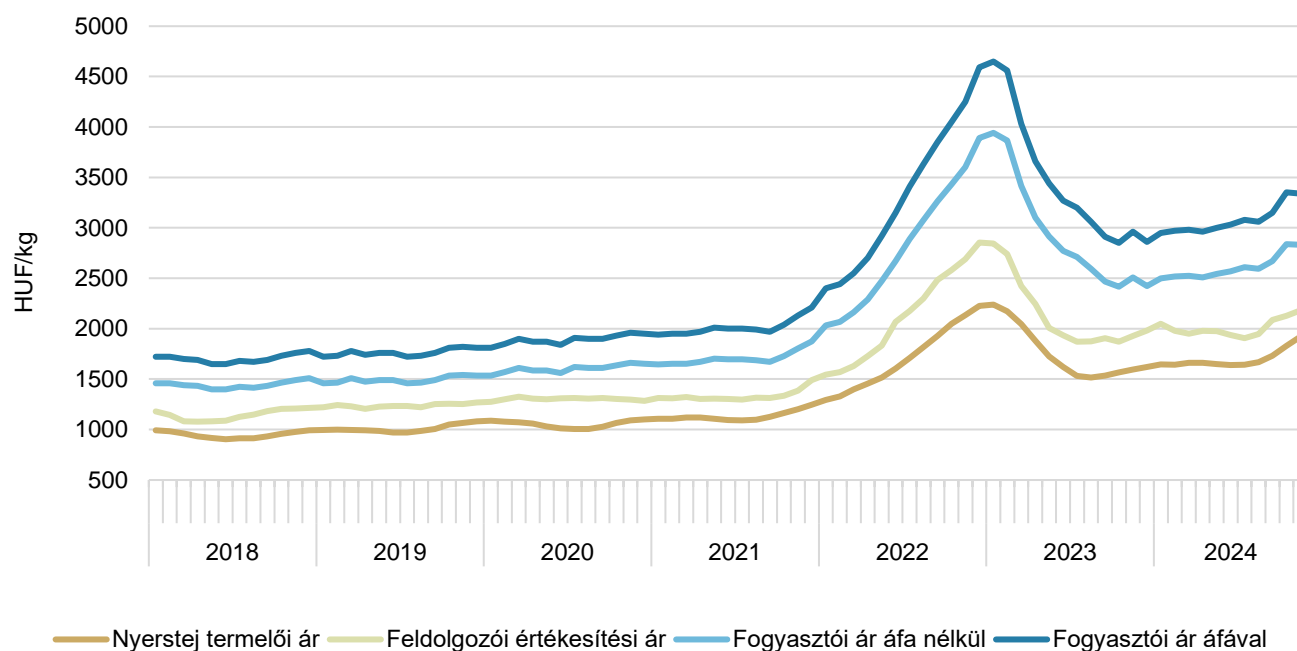
17. ábra: **A folyadéktej fázisárainak havi alakulása Magyarországon (2018–2024)**



Megjegyzés: A feldolgozói és a fogyasztói ár egyaránt 2,8 százalékos zsírtartalmú dobozos tartós tejre vonatkozik.

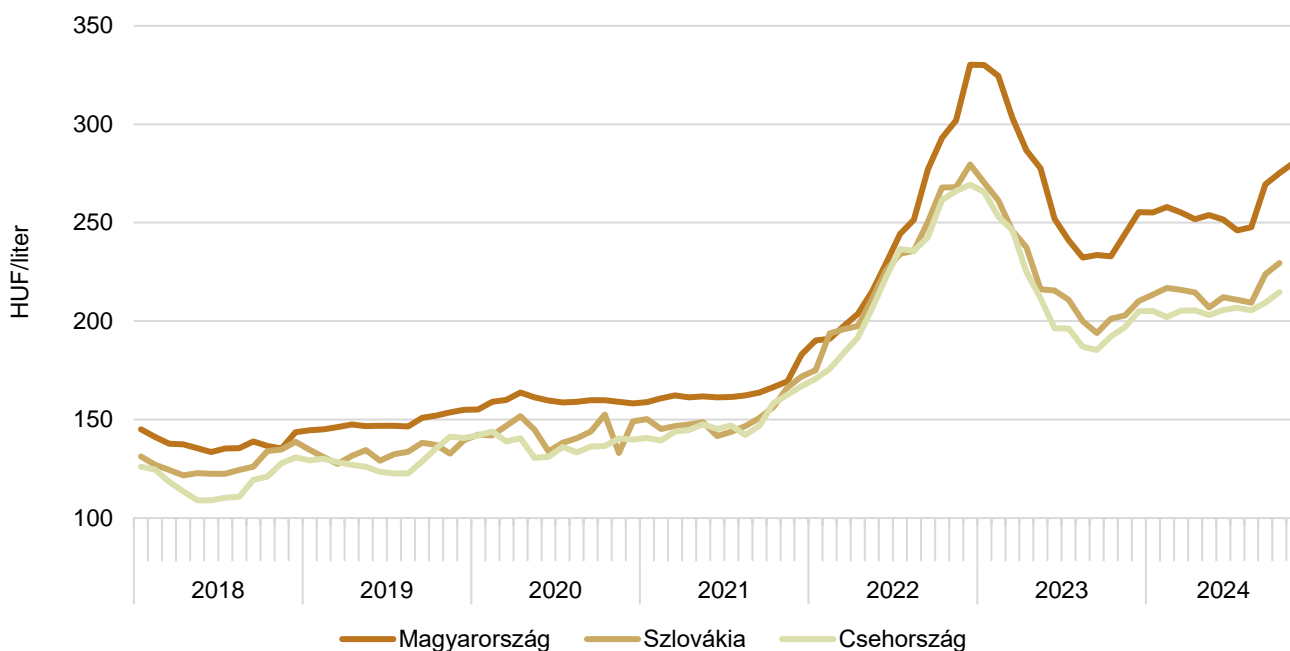
Forrás: AKI PÁIR, KSH

18. ábra: **A trappista sajt fázisárainak havi alakulása Magyarországon (2018–2024)**



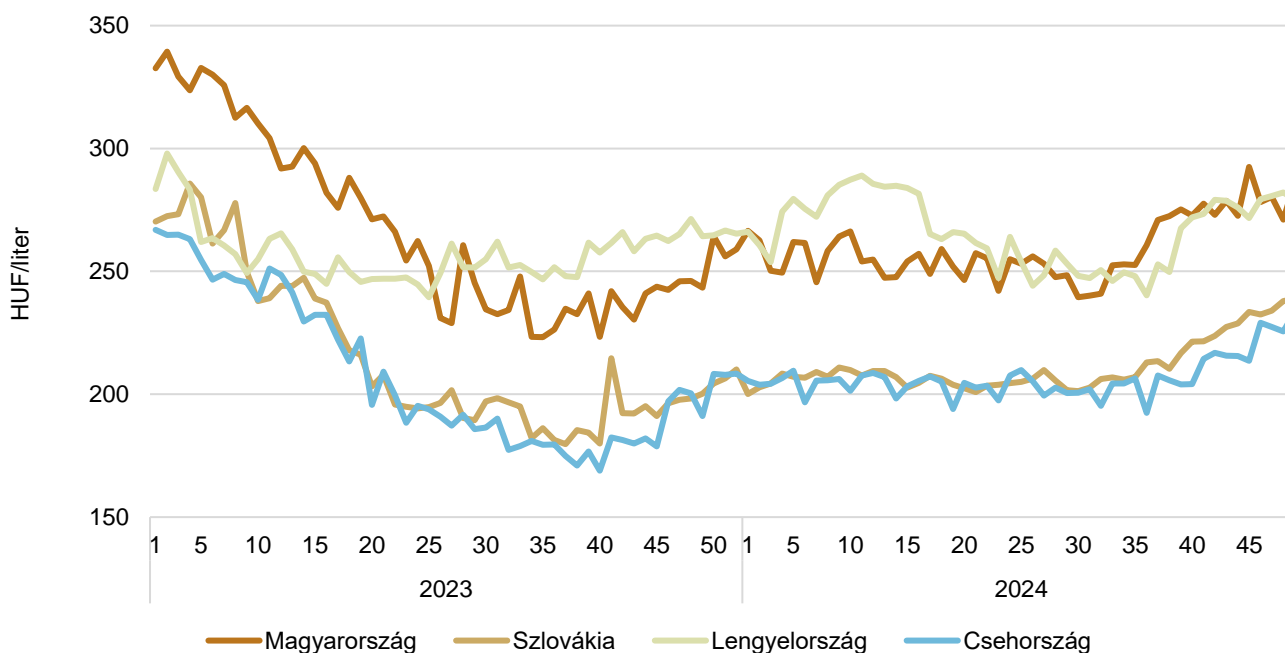
Megjegyzés: A termelői ár 10 kg nyerstej árának felel meg.

Forrás: AKI PÁIR, KSH

19. ábra: A folyadéktej^{a)} havi értékesítési ára nemzetközi összehasonlításban (2018–2024)

^{a)} 1,5 százalékos zsírtartalmú dobozos tartós tej.

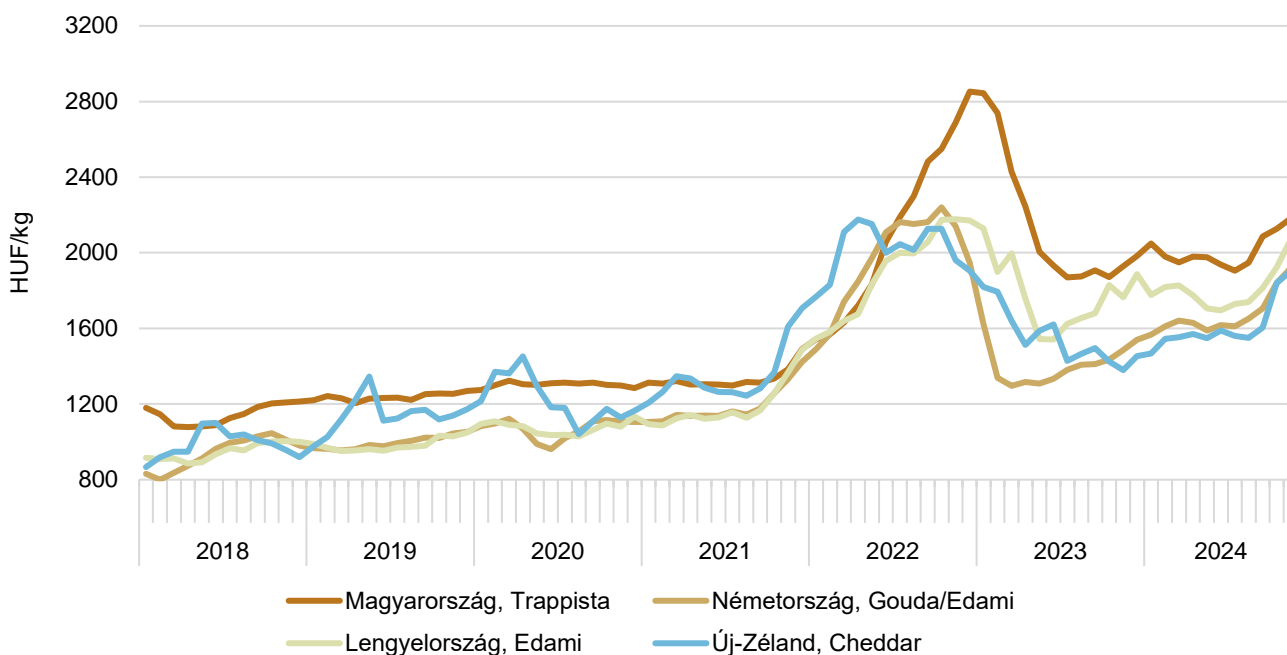
Forrás: AKI PÁIR, PPA ATIS, MZCR

20. ábra: A folyadéktej^{a)} heti értékesítési ára nemzetközi összehasonlításban (2023–2024)

^{a)} 1,5 százalékos zsírtartalmú dobozos tartós tej.

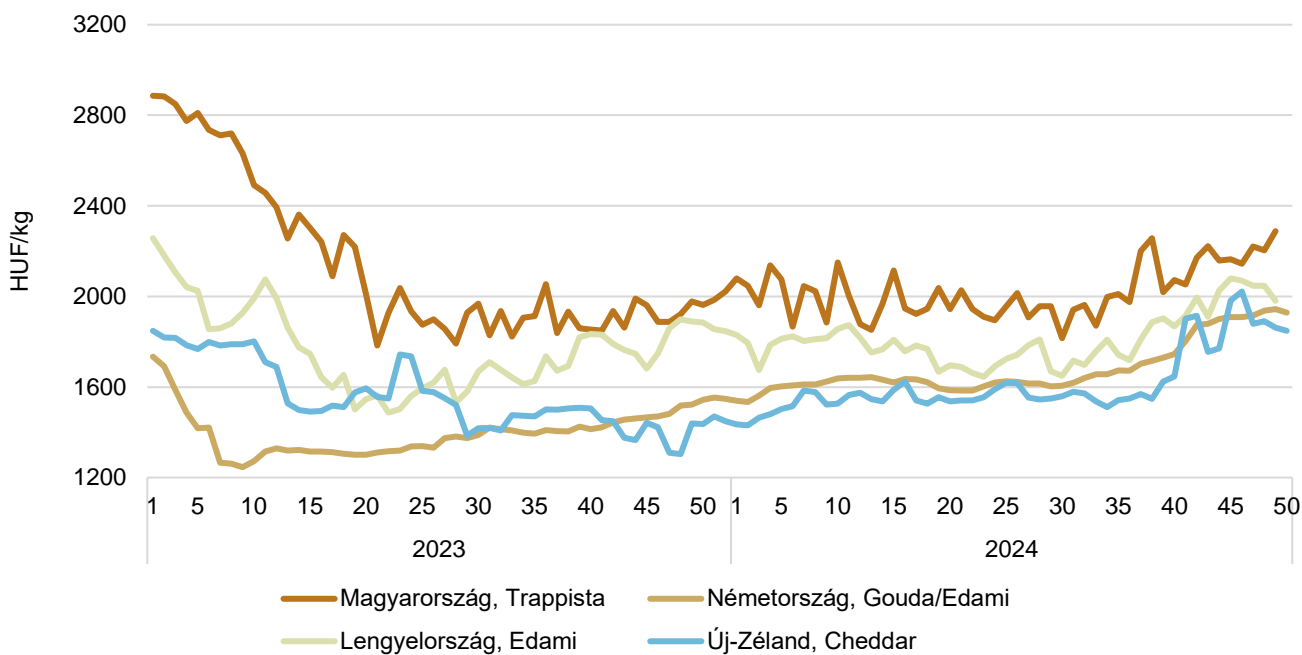
Forrás: AKI PÁIR, PPA ATIS, Minrol

21. ábra: **A sajt havi értékesítési ára nemzetközi összehasonlításban (2018–2024)**

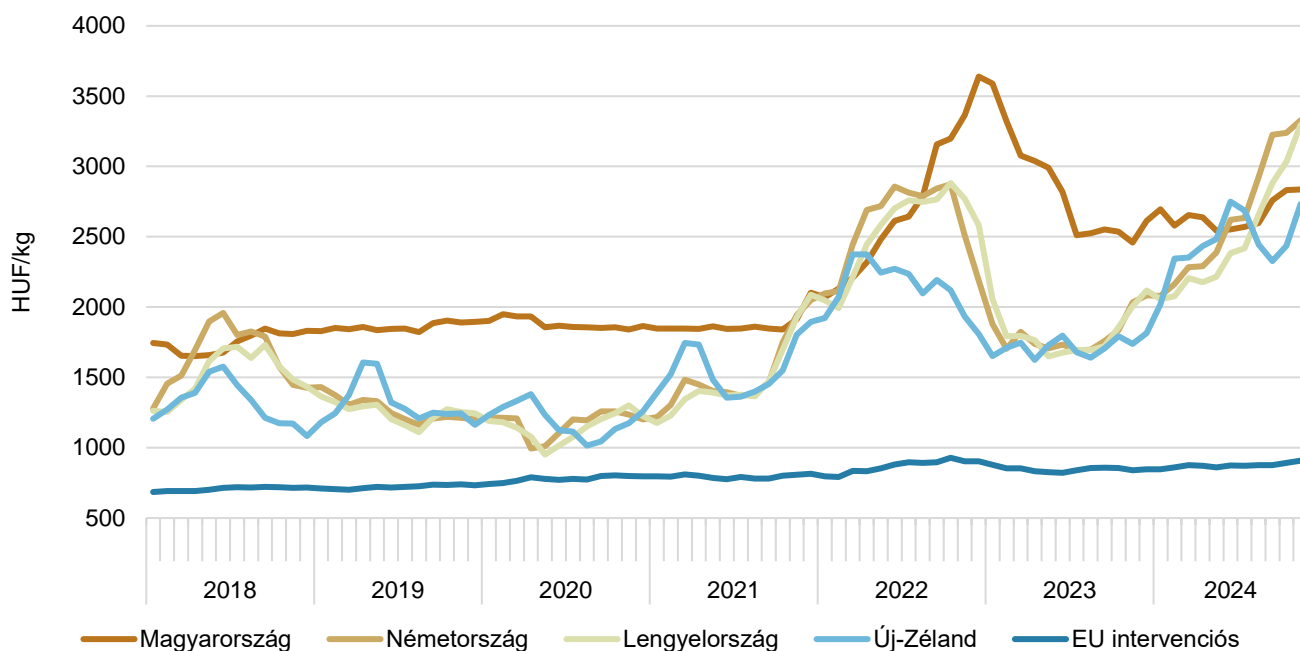


Forrás: AKI PÁIR, kemteni árutőzsde – ZMP, hannoveri árutőzsde – CLAL, MRIRW-CLAL, USDA

22. ábra: **A sajt heti értékesítési ára nemzetközi összehasonlításban (2023–2024)**

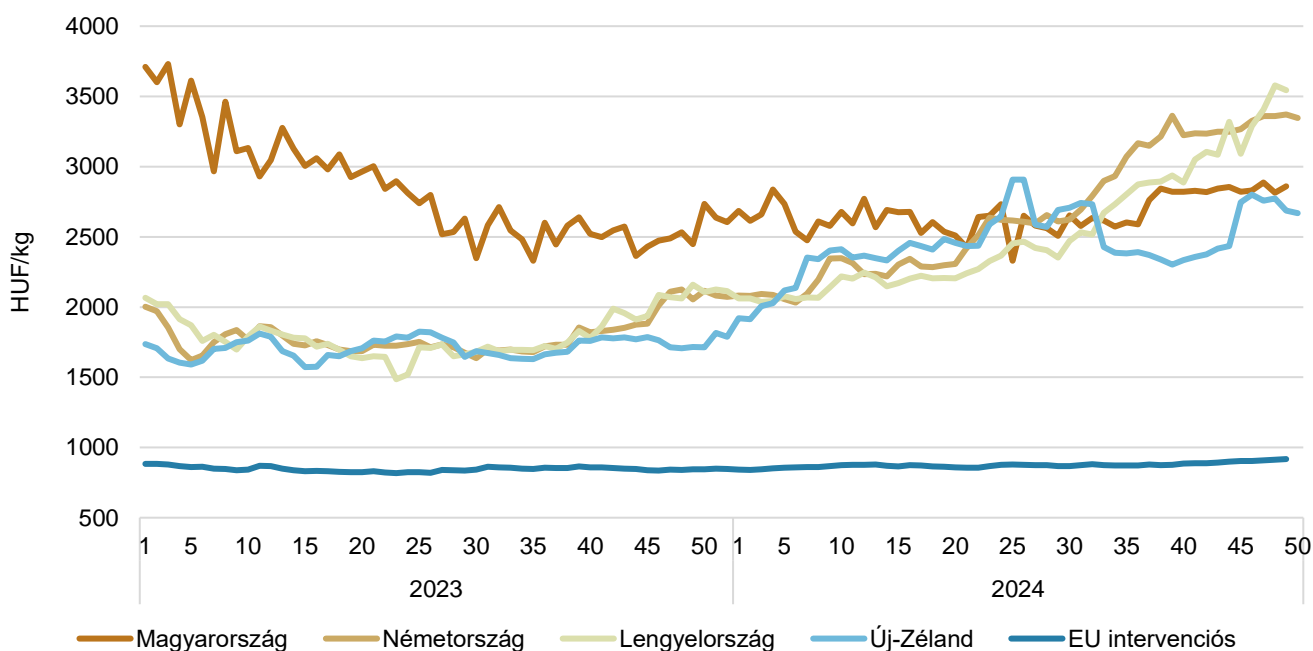


Forrás: AKI PÁIR, kemteni árutőzsde – ZMP, hannoveri árutőzsde – CLAL, Mintrol, USDA

23. ábra: Az ömlesztett vaj^{a)} havi értékesítési ára nemzetközi összehasonlításban (2018–2024)

^{a)} Magyarországon az ömlesztett vaj helyett az adagolt vaj árát tüntettük fel.

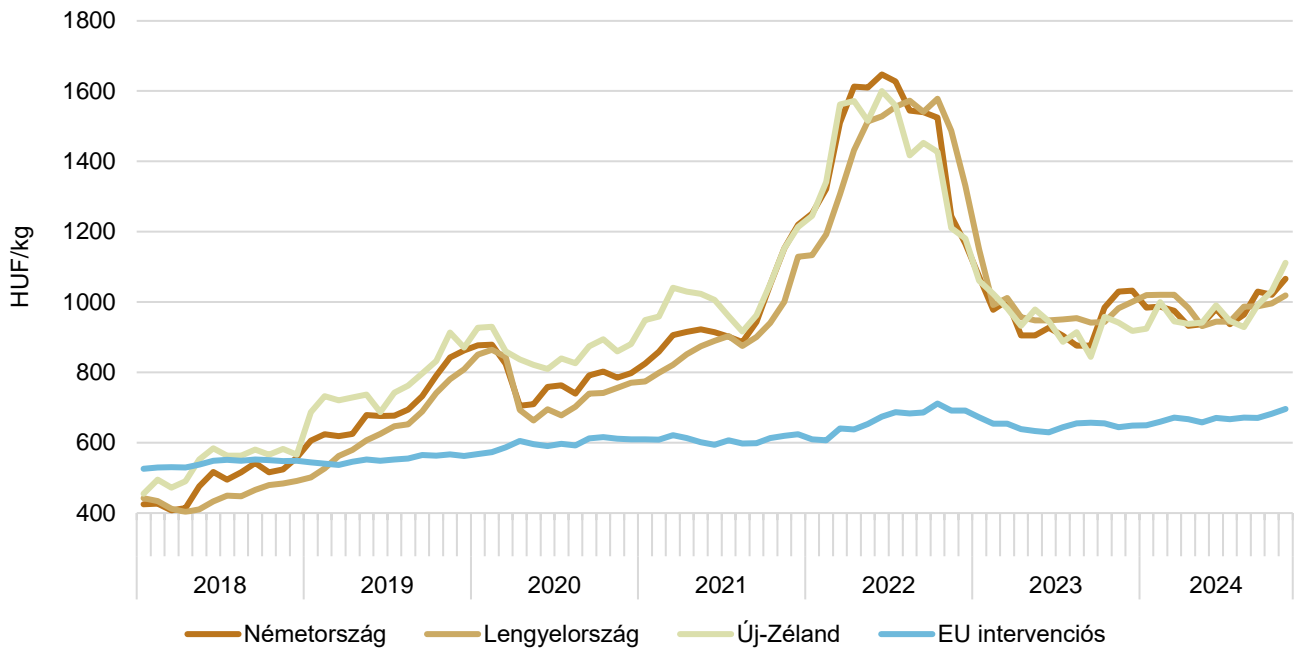
Forrás: AKI PÁIR, hannoveri árutőzsde – CLAL, Európai Bizottság, MRiRW-CLAL, USDA

24. ábra: Az ömlesztett vaj^{a)} heti értékesítési ára nemzetközi összehasonlításban (2023–2024)

^{a)} Magyarországon az ömlesztett vaj helyett az adagolt vaj árát tüntettük fel.

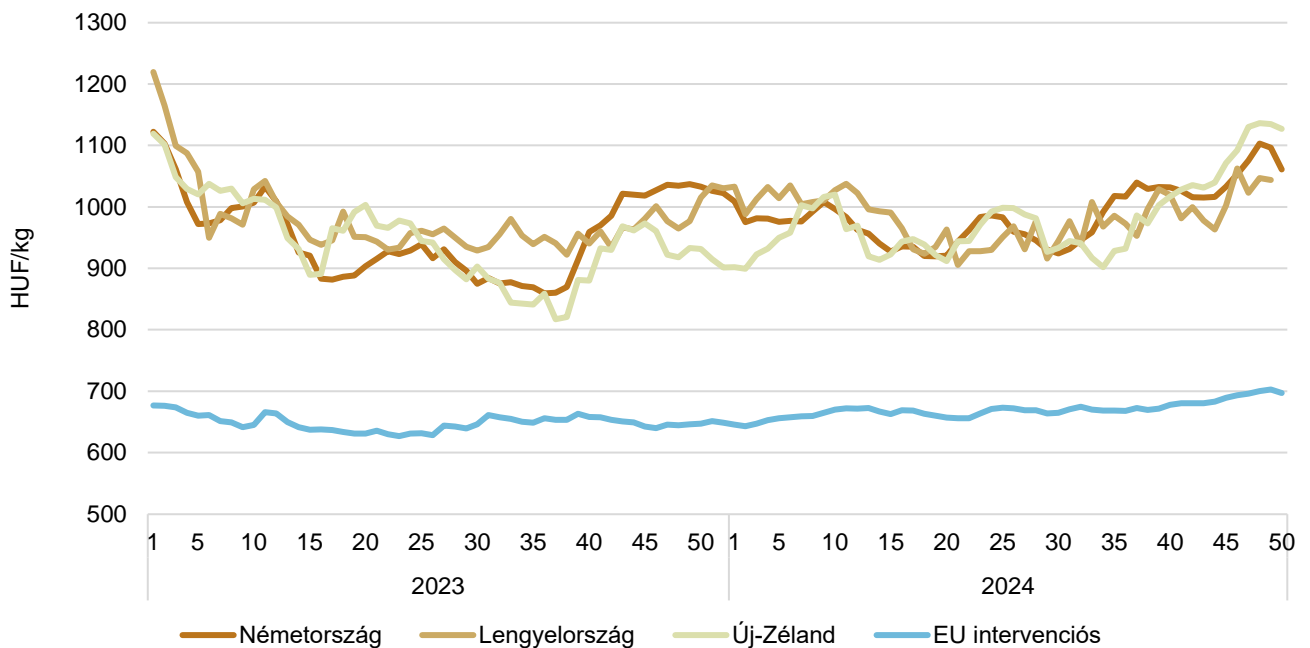
Forrás: AKI PÁIR, hannoveri árutőzsde – CLAL, Minrol, USDA Európai Bizottság

25. ábra: **A sovány tejpor havi értékesítési ára nemzetközi összehasonlításban (2018–2024)**



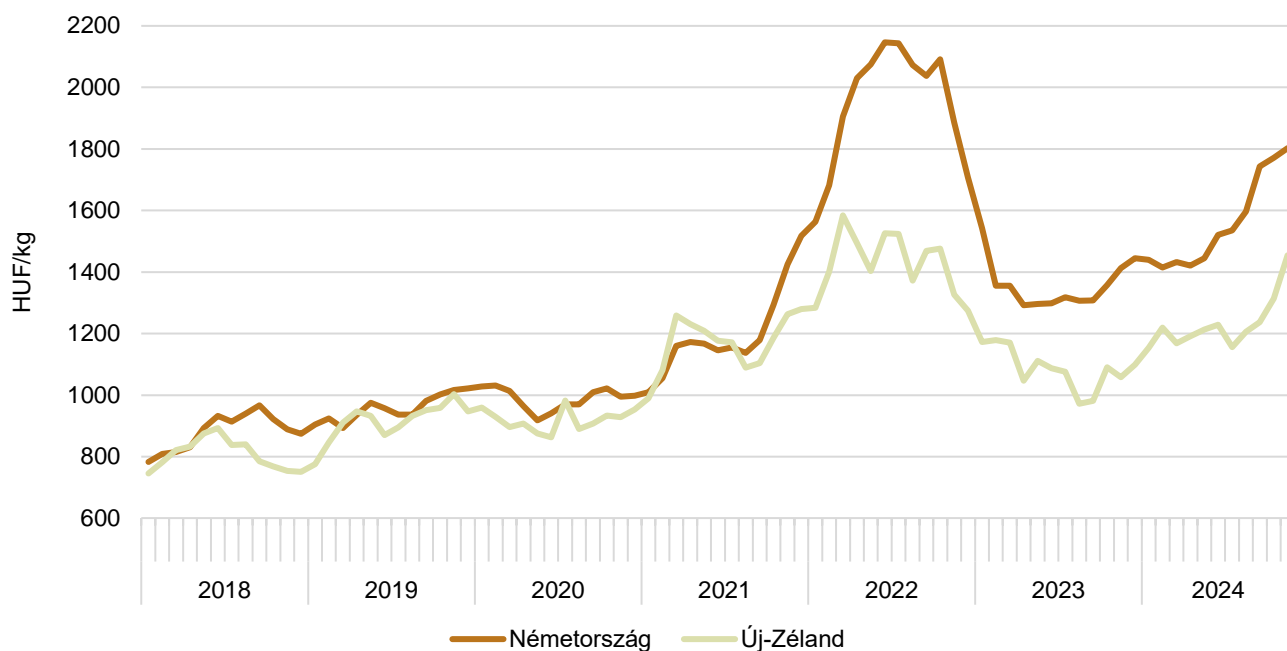
Forrás: ZMP, kempeni árutőzsde, Európai Bizottság, MRiRW-CLAL, USDA

26. ábra: **A sovány tejpor heti értékesítési ára nemzetközi összehasonlításban (2023–2024)**



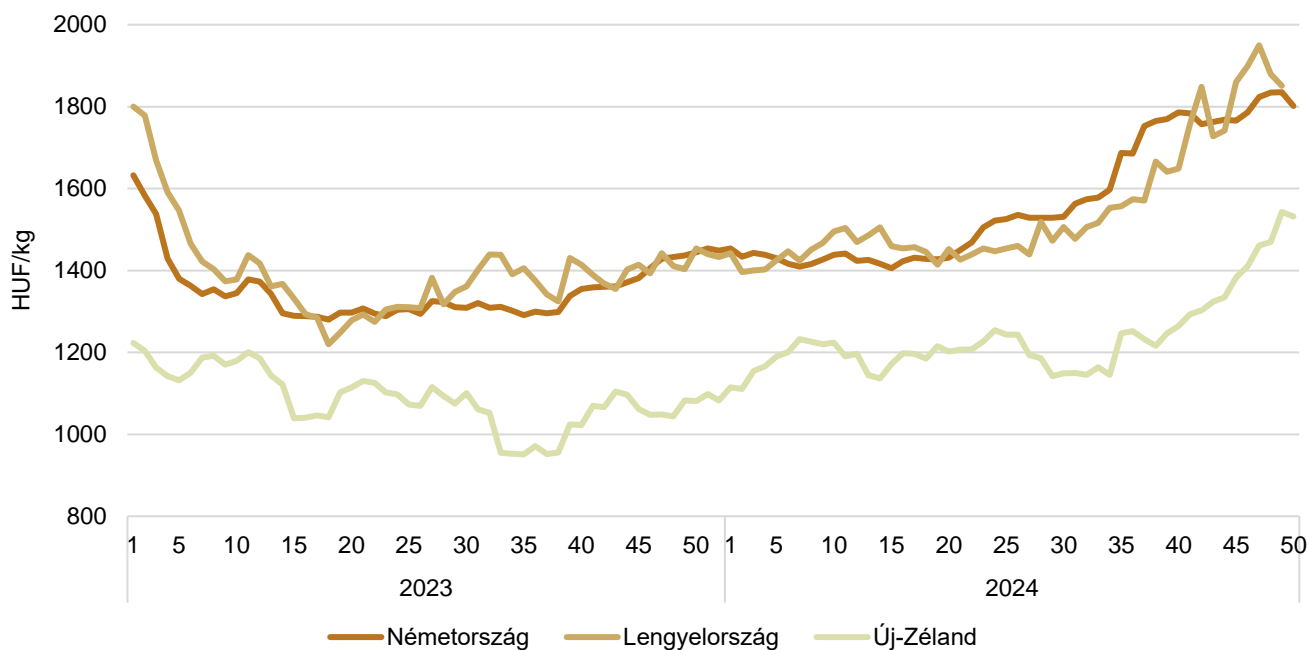
Forrás: ZMP, kempeni árutőzsde, Minrol, USDA, Európai Bizottság

27. ábra: A teljes tejpor havi értékesítési ára nemzetközi összehasonlításban (2018–2024)



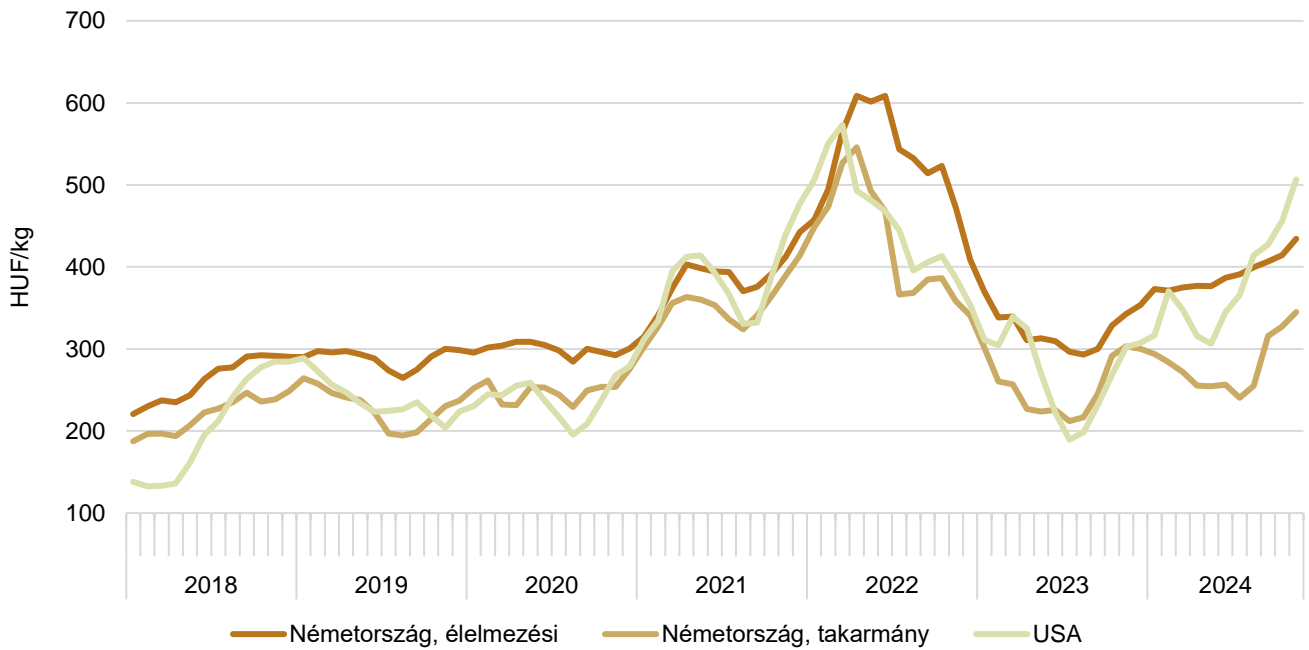
Forrás: ZMP, kempteni árutőzsde, IERIGŽ – PIB, USDA

28. ábra: A teljes tejpor heti értékesítési ára nemzetközi összehasonlításban (2023–2024)



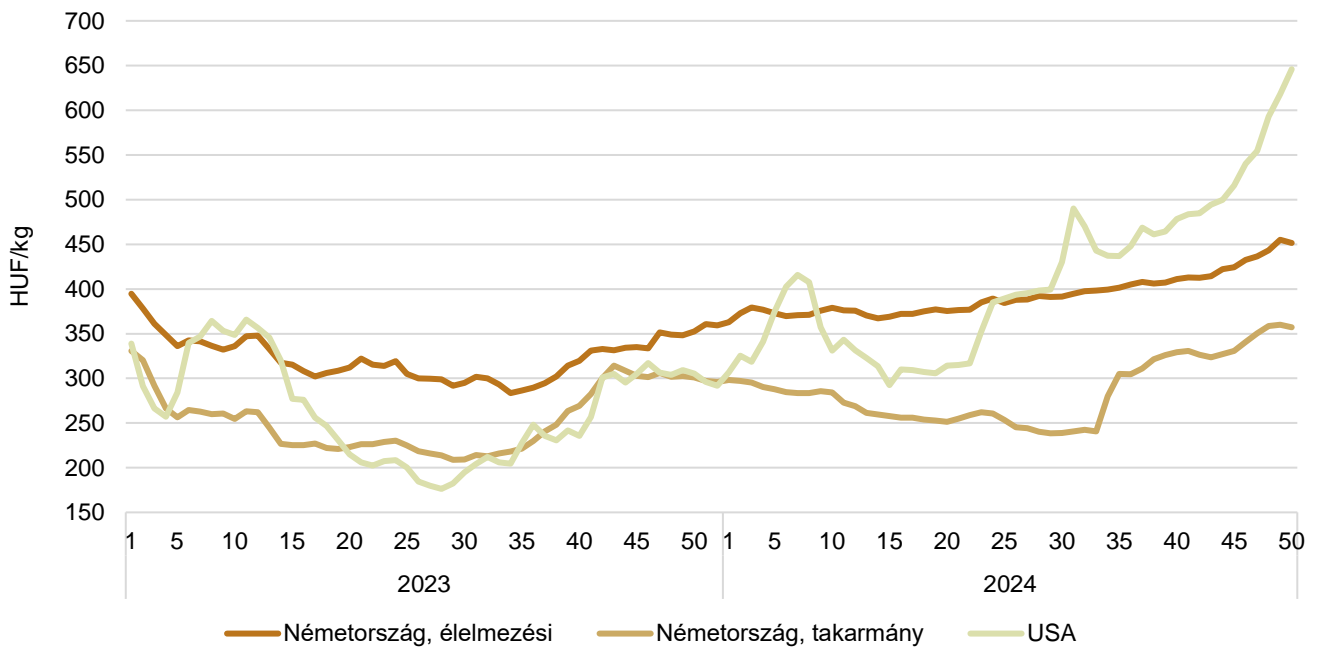
Forrás: Kempteni árutőzsde, Minrol, USDA

29. ábra: **A tejsavópor havi értékesítési ára nemzetközi összehasonlításban (2018–2024)**

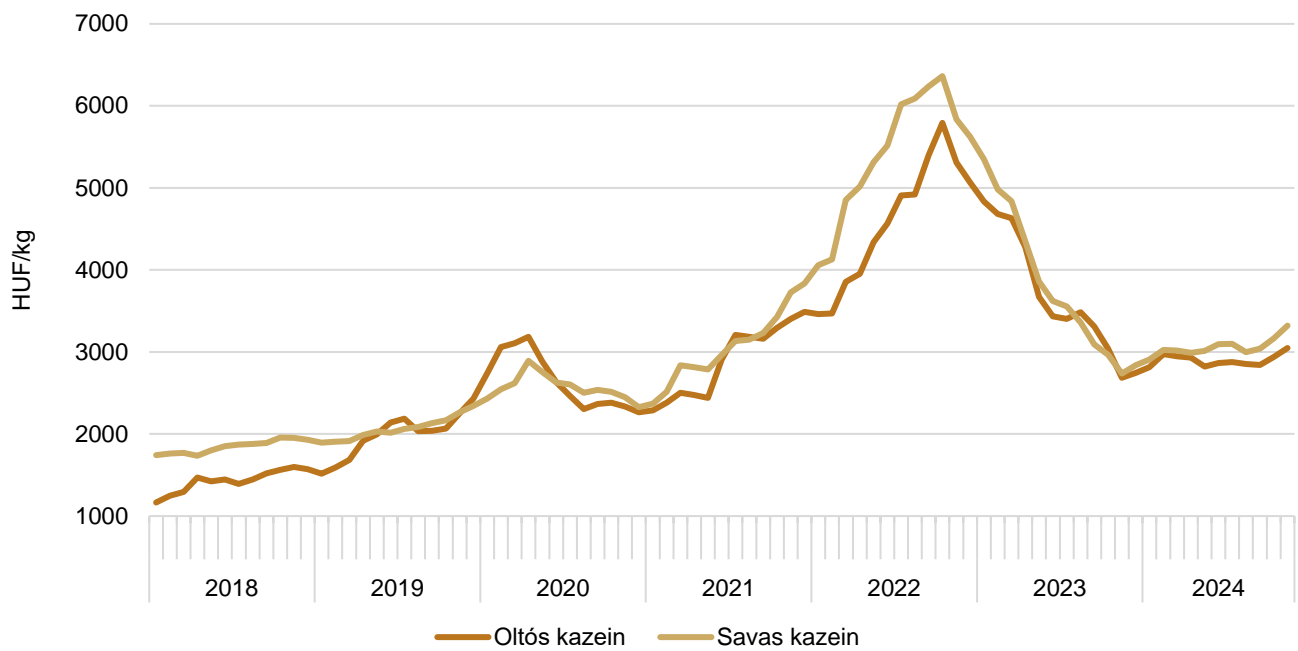


Megjegyzés: Az USA-ban az adatok a középső területekre vonatkoznak.
 Forrás: ZMP, kemteni árutőzsde, USDA

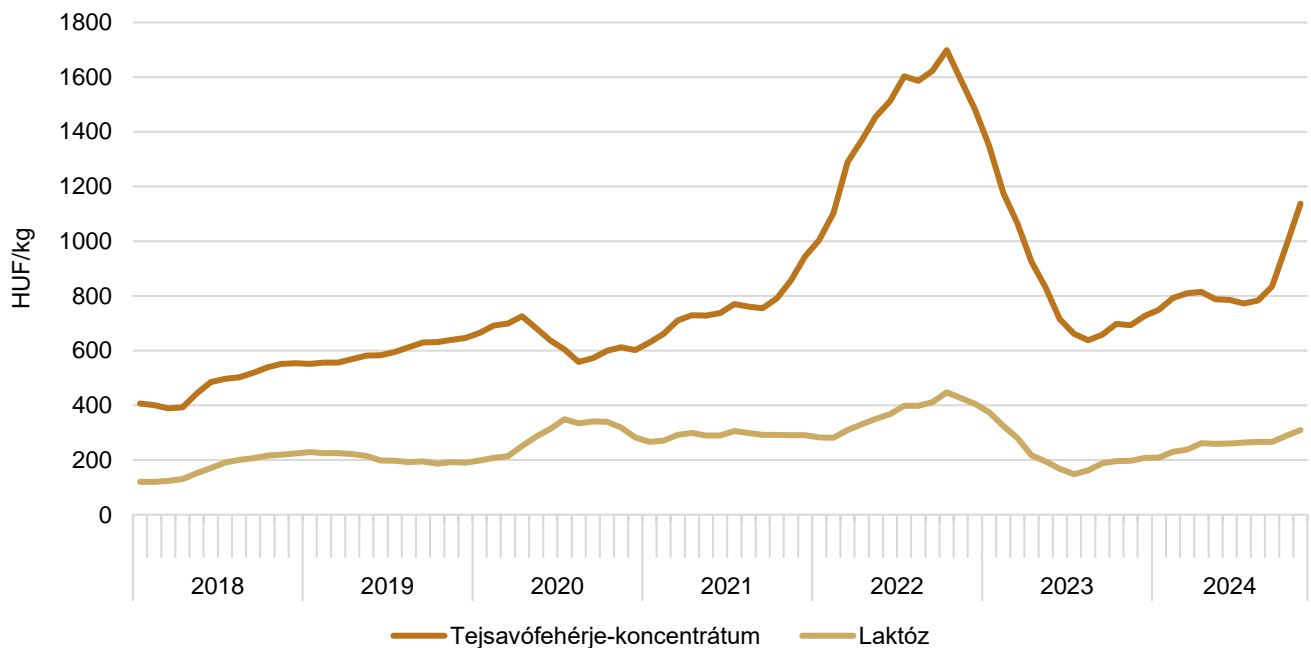
30. ábra: **A tejsavópor heti értékesítési ára nemzetközi összehasonlításban (2023–2024)**



Forrás: ZMP, kemteni árutőzsde, USDA

31. ábra: **A kazein feldolgozó értékesítési ára az USA-ban (2018–2024)**

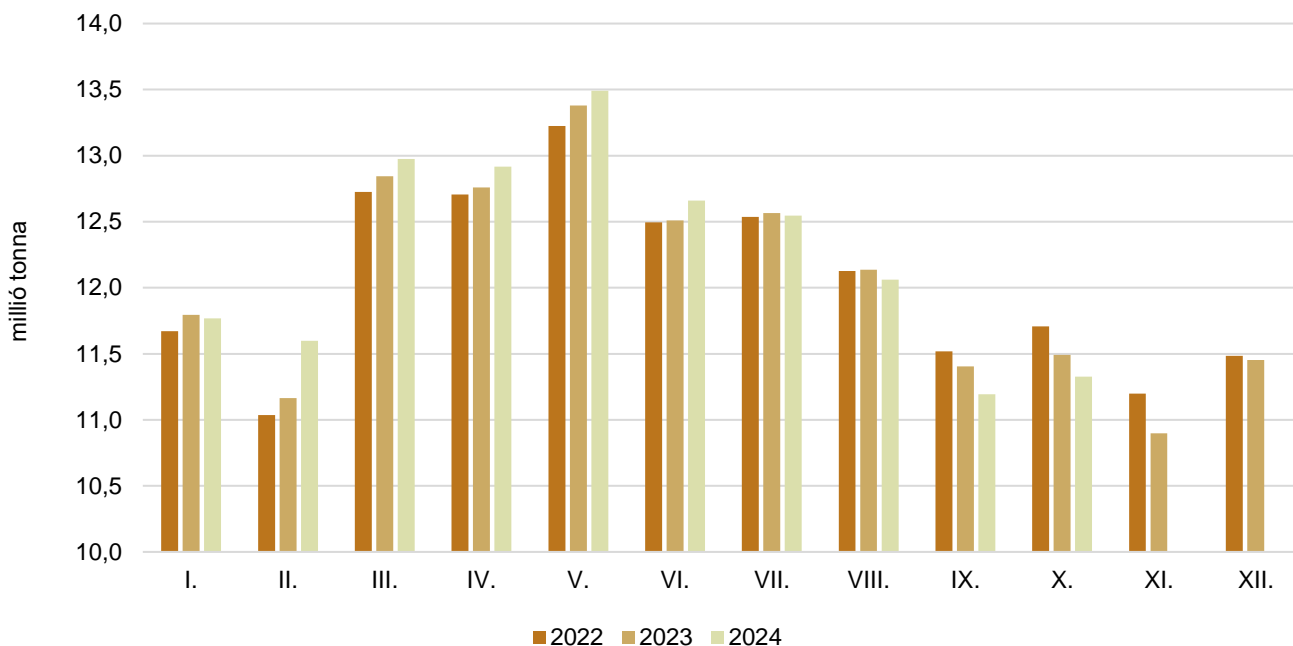
Forrás: USDA

32. ábra: **A tejsavófehérje-koncentrátum és a laktóz feldolgozó értékesítési ára az USA-ban^{a)} (2018–2024)**^{a)} A középső területek és a nyugati part jegyzése.

Forrás: USDA

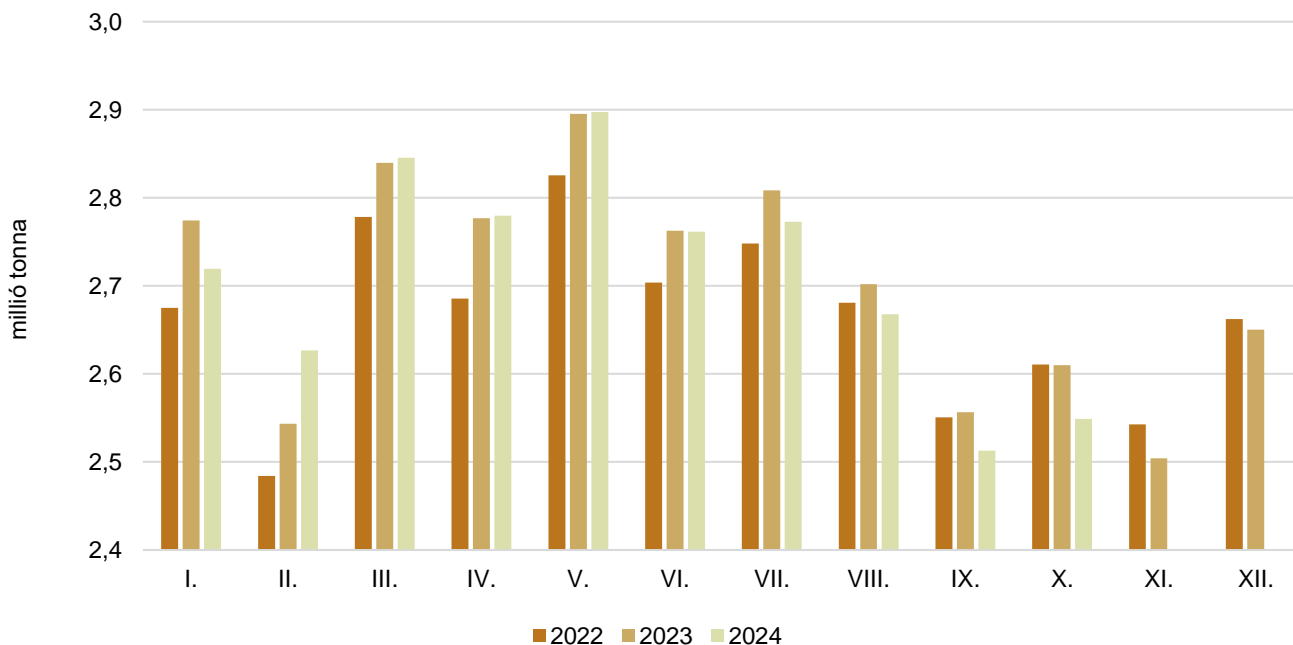
Tejfelvásárlás

33. ábra: **Az Európai Unióban (EU27) felvásárolt nyerstej havi mennyisége (2022–2024)**

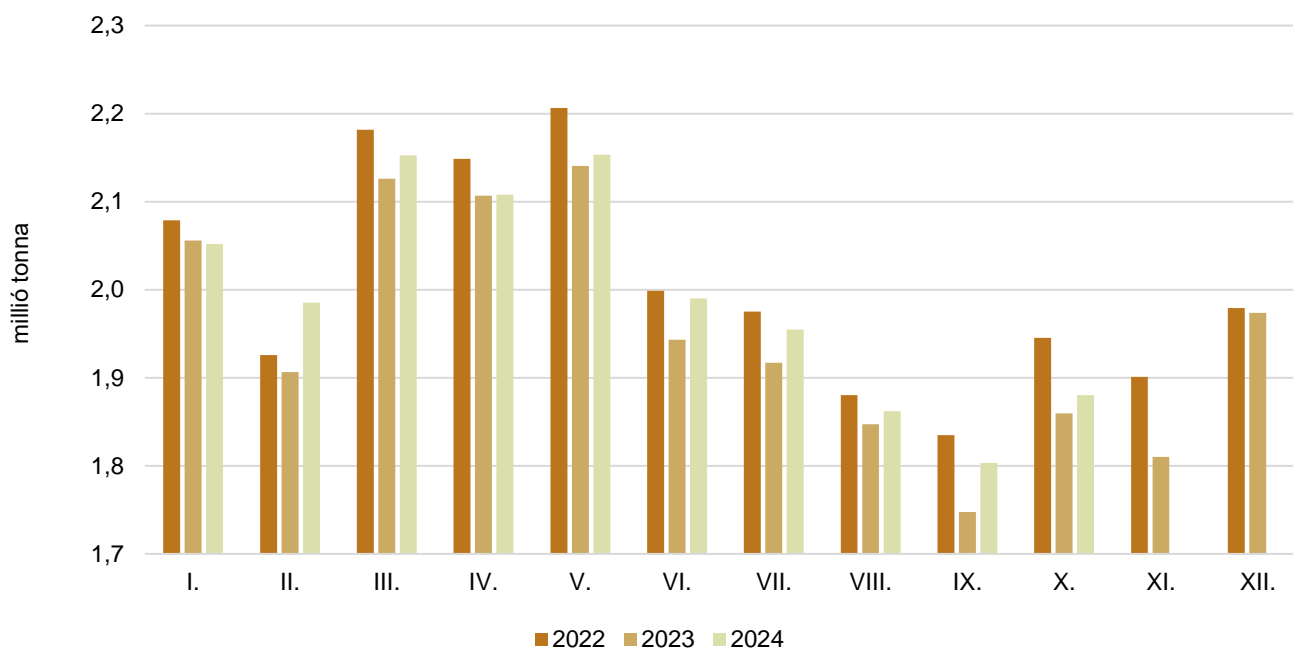


Forrás: Eurostat

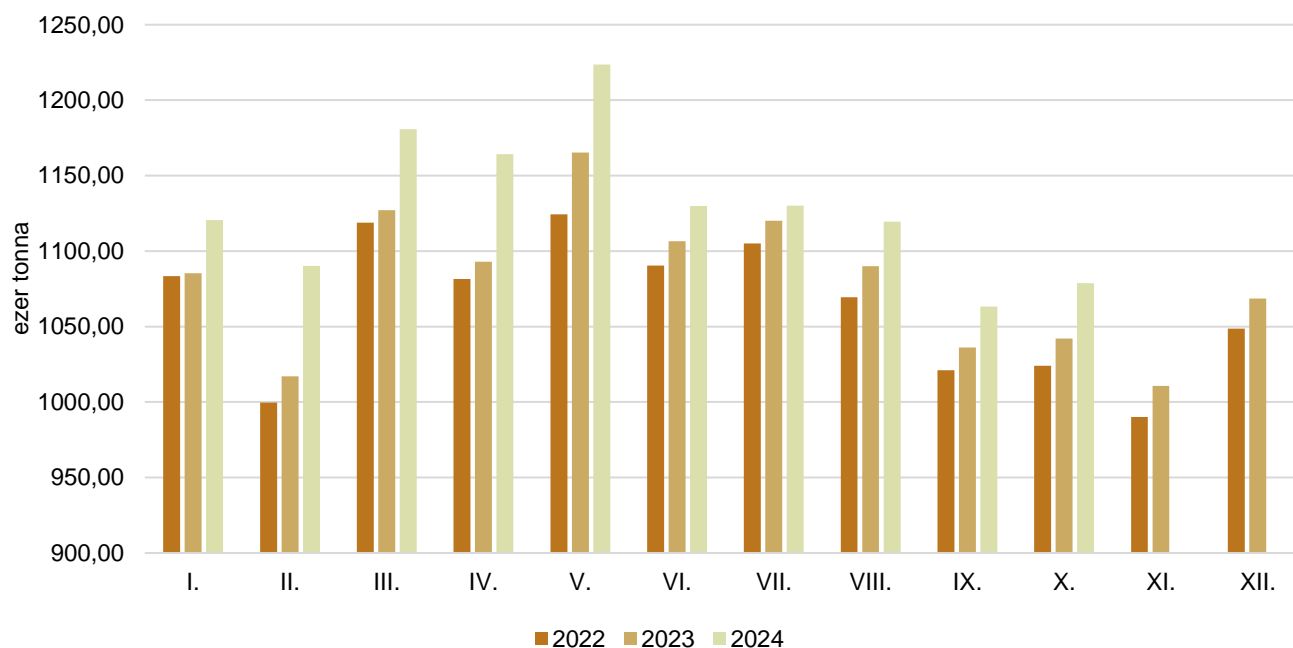
34. ábra: **A Németországban felvásárolt nyerstej havi mennyisége (2022–2024)**



Forrás: Eurostat

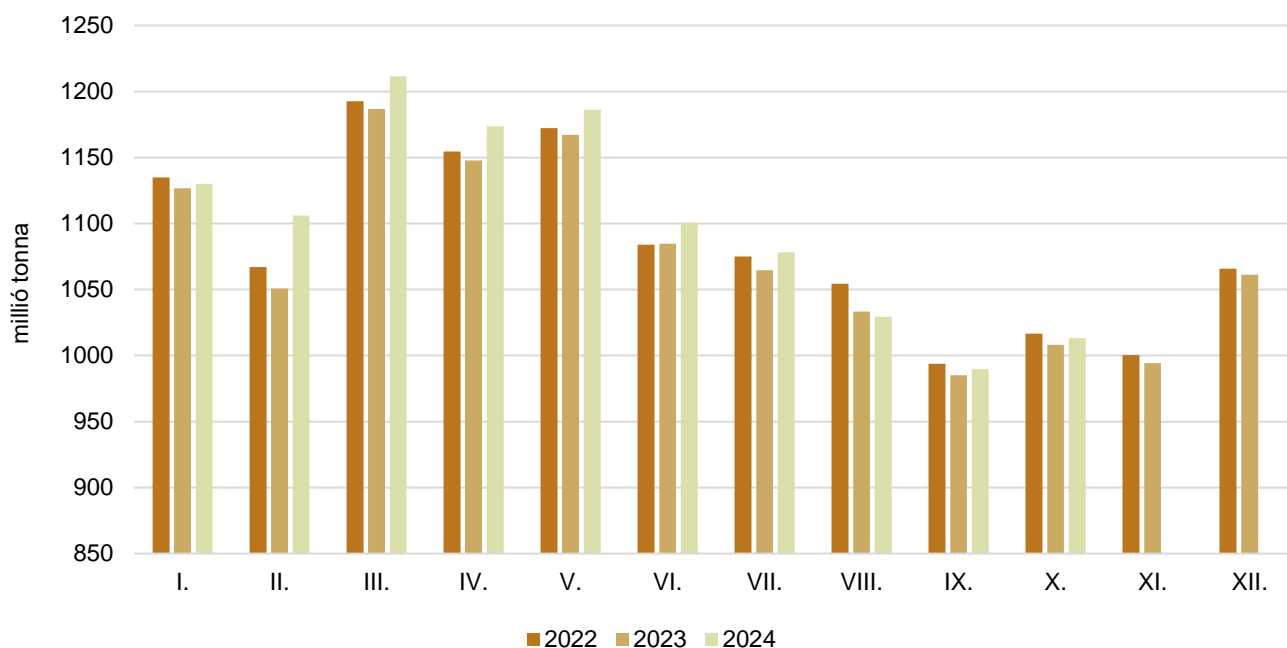
35. ábra: **A Franciaországban felvásárolt nyerstej havi mennyisége (2022–2024)**

Forrás: Eurostat

36. ábra: **A Lengyelországban felvásárolt nyerstej havi mennyisége (2022–2024)**

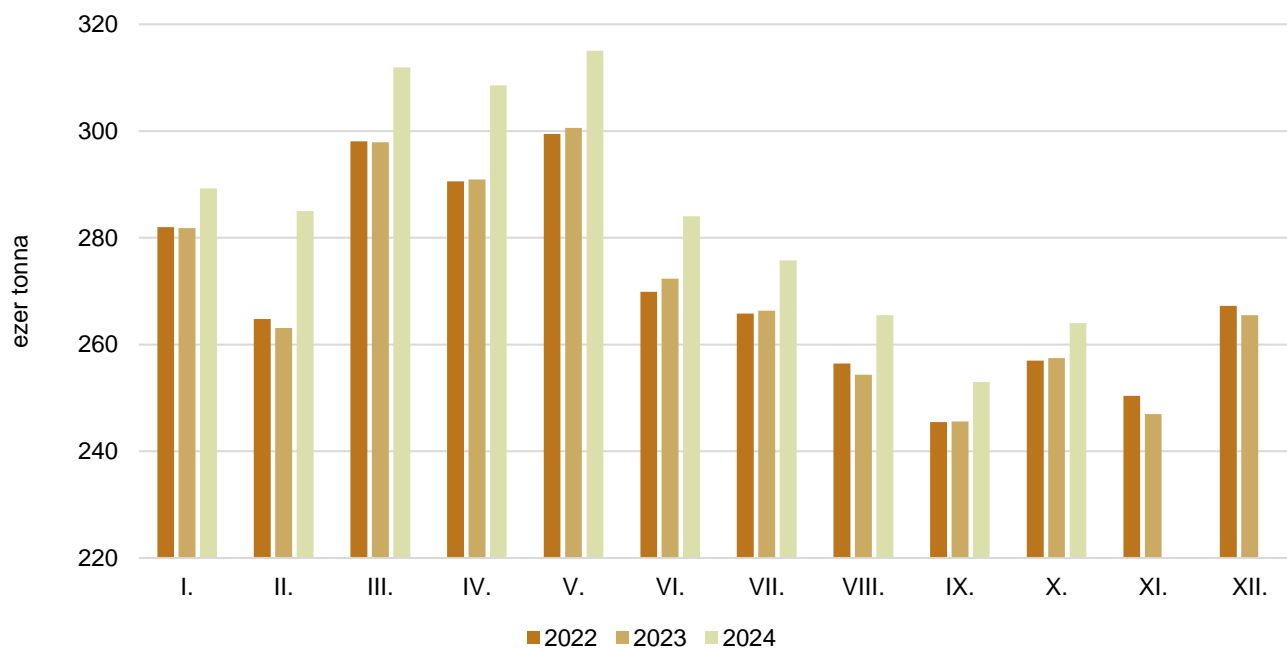
Forrás: GUS

37. ábra: **Az Olaszországban felvásárolt nyerstej havi mennyisége (2022–2024)**

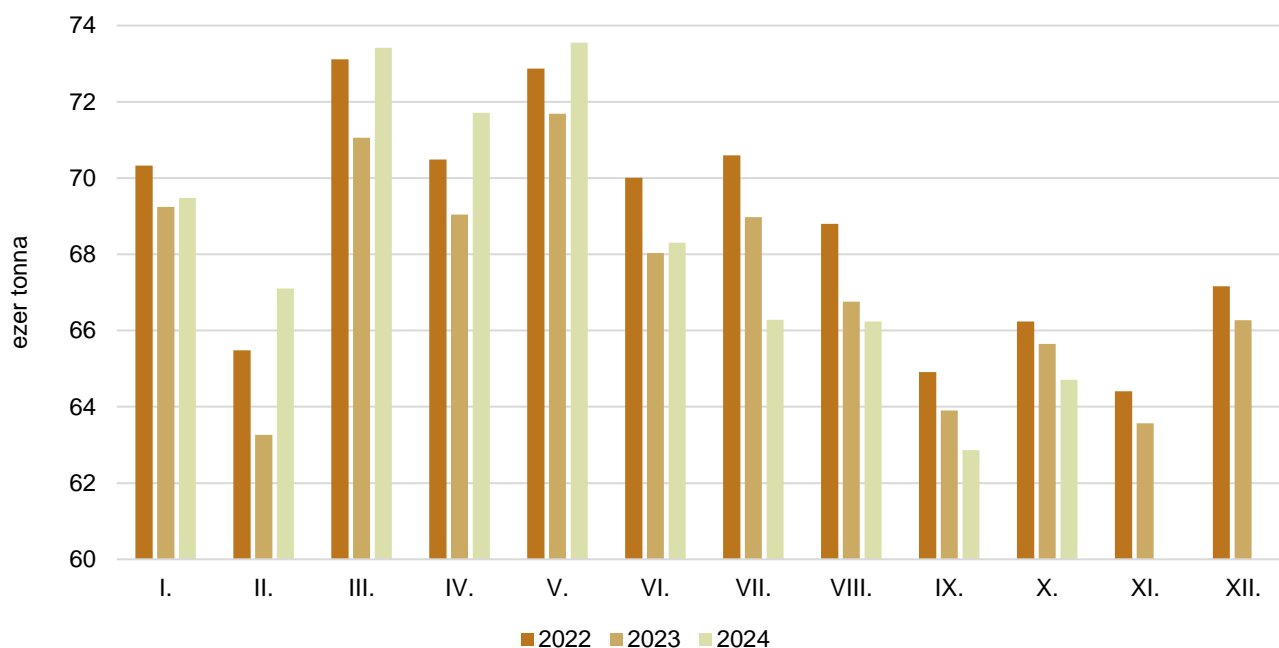


Forrás: AGEA-CLAL

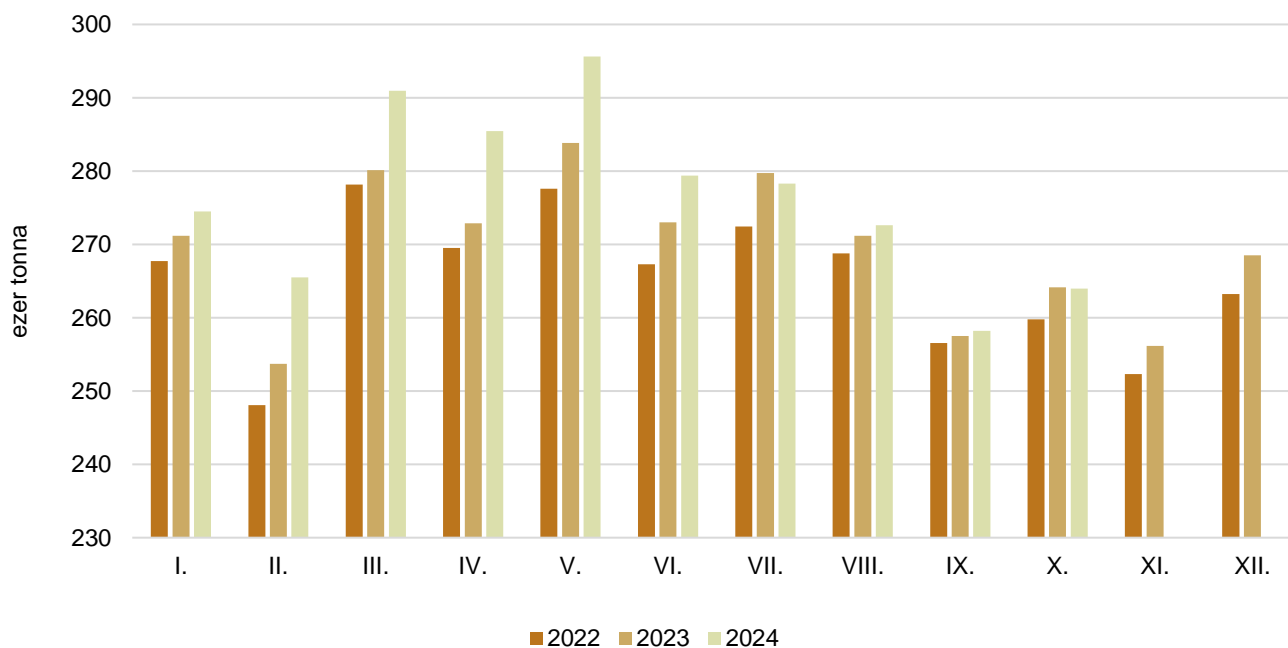
38. ábra: **Az Ausztriában felvásárolt nyerstej havi mennyisége (2022–2024)**



Forrás: AMA

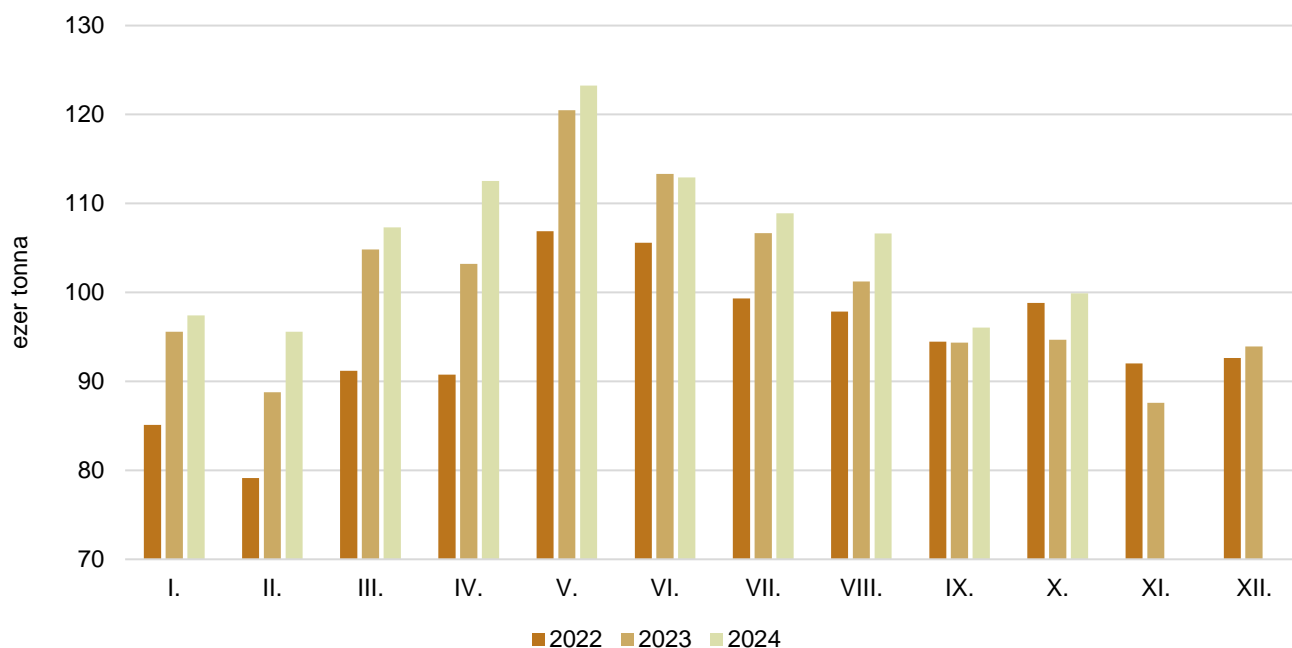
39. ábra: **A Szlovákiában felvásárolt nyerstej havi mennyisége (2022–2024)**

Forrás: APA

40. ábra: **A Csehországban felvásárolt nyerstej havi mennyisége (2022–2024)**

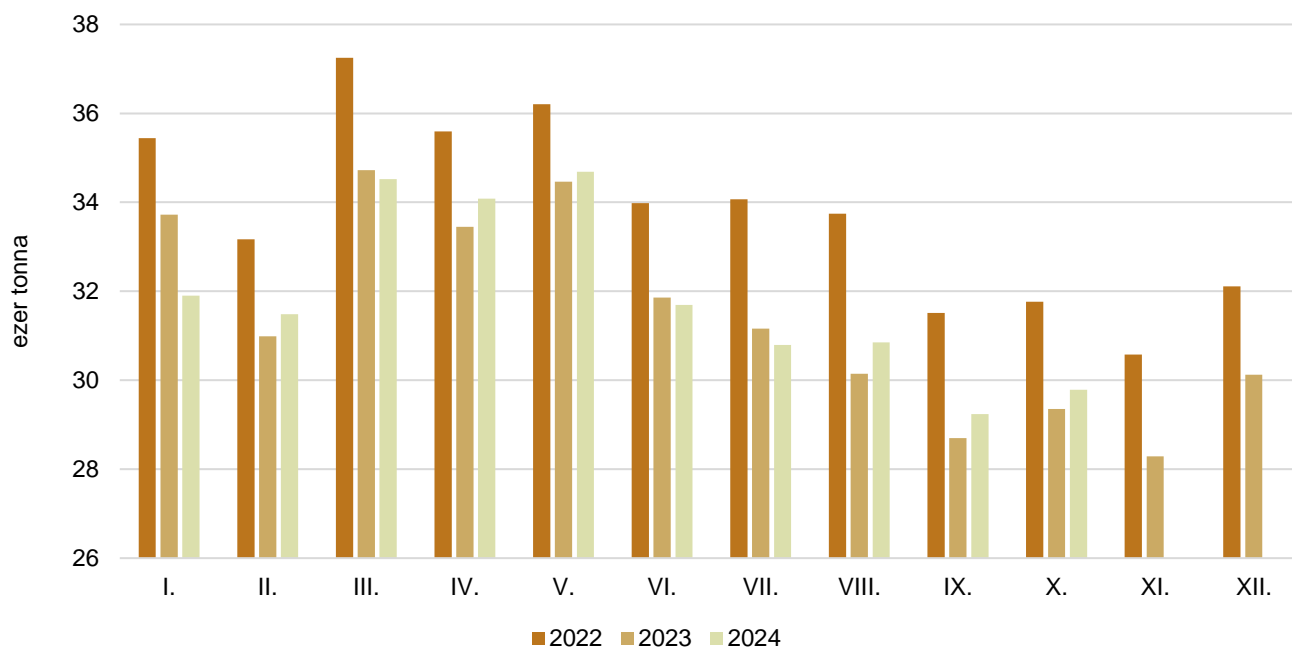
Forrás: MZCR

41. ábra: **A Romániában felvásárolt nyerstej havi mennyisége (2022–2024)**



Forrás: INSSE

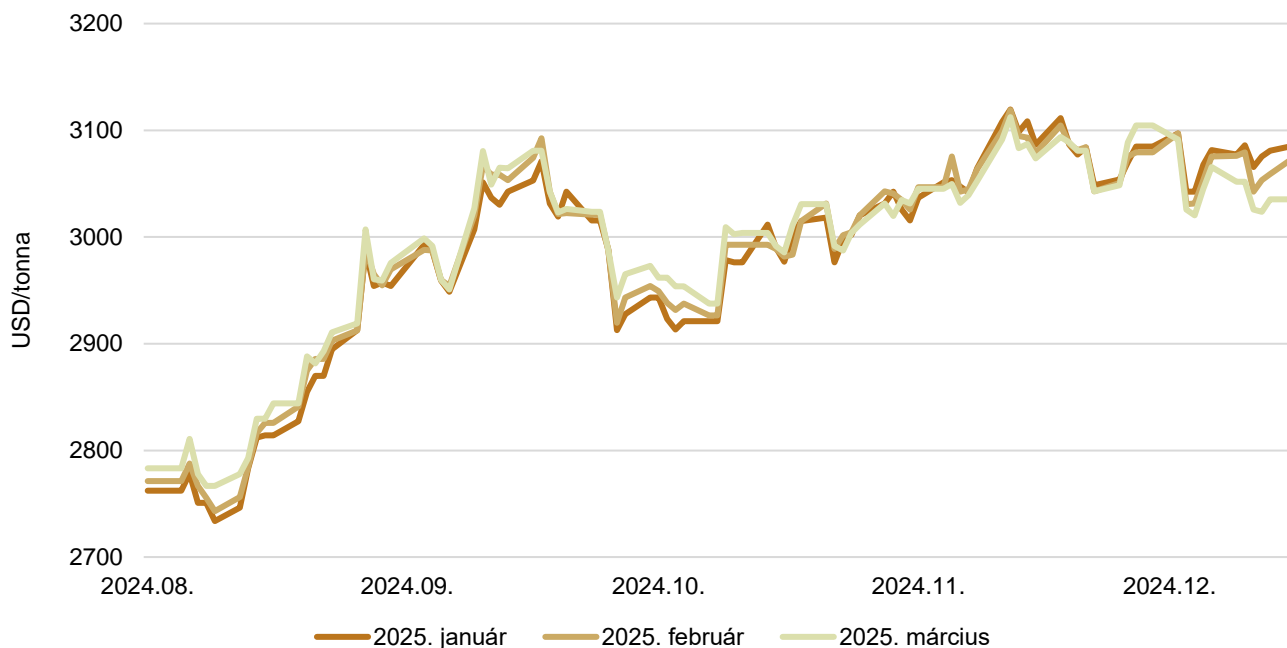
42. ábra: **A Horvátországban felvásárolt nyerstej havi mennyisége (2022–2024)**



Forrás: DZS

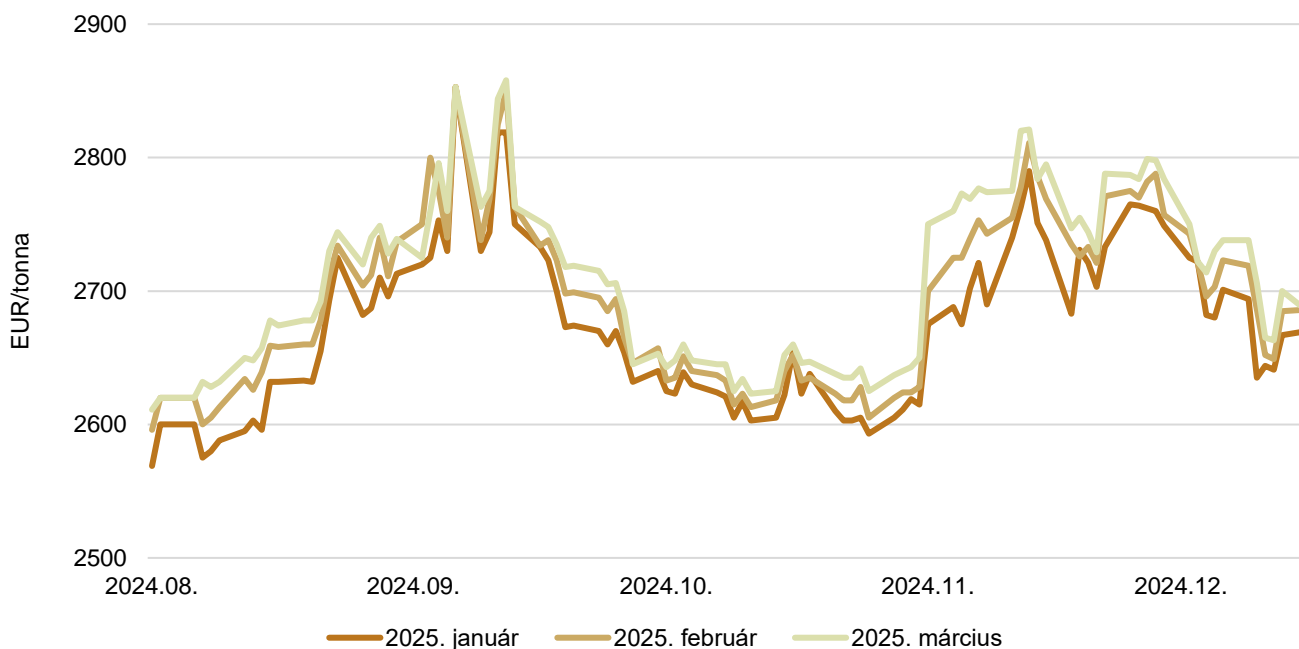
Határidős jegyzések

43. ábra: **A sovány tejpor különböző határidőre szóló jegyzése a chicagói árutőzsdén (2024)**



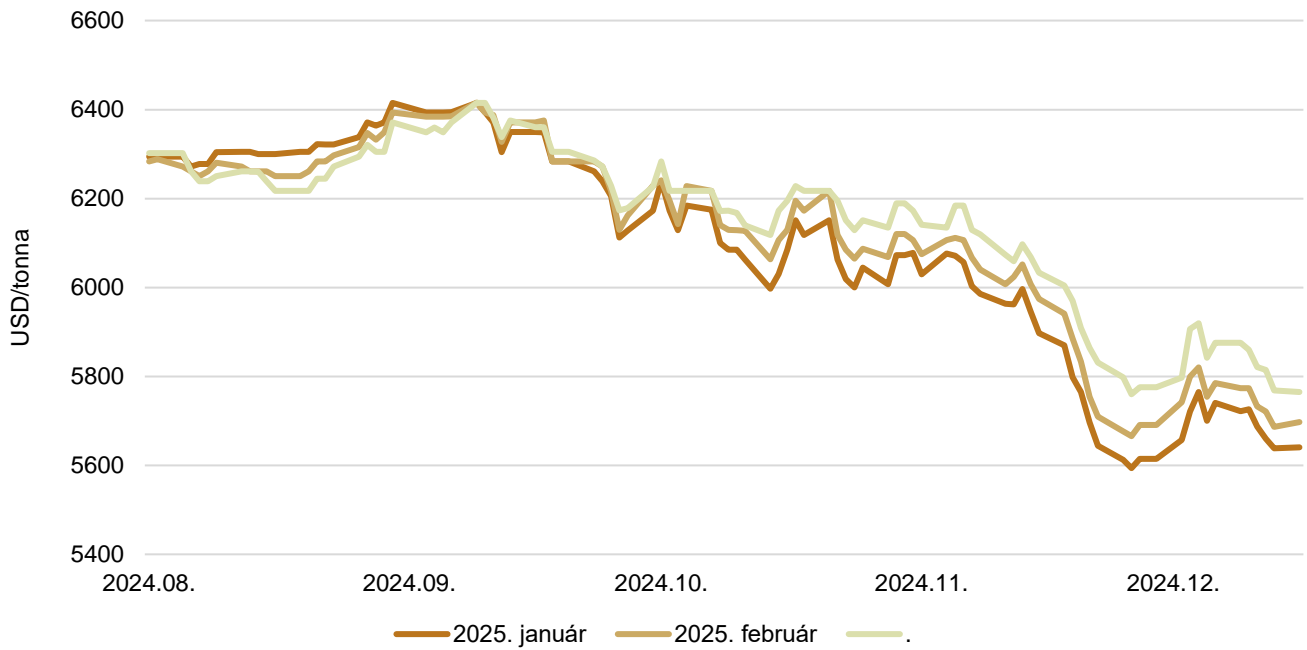
Forrás: CME Group – Chicago Board of Trade

44. ábra: **A sovány tejpor különböző határidőre szóló jegyzése a lipcsei árutőzsdén (2024)**



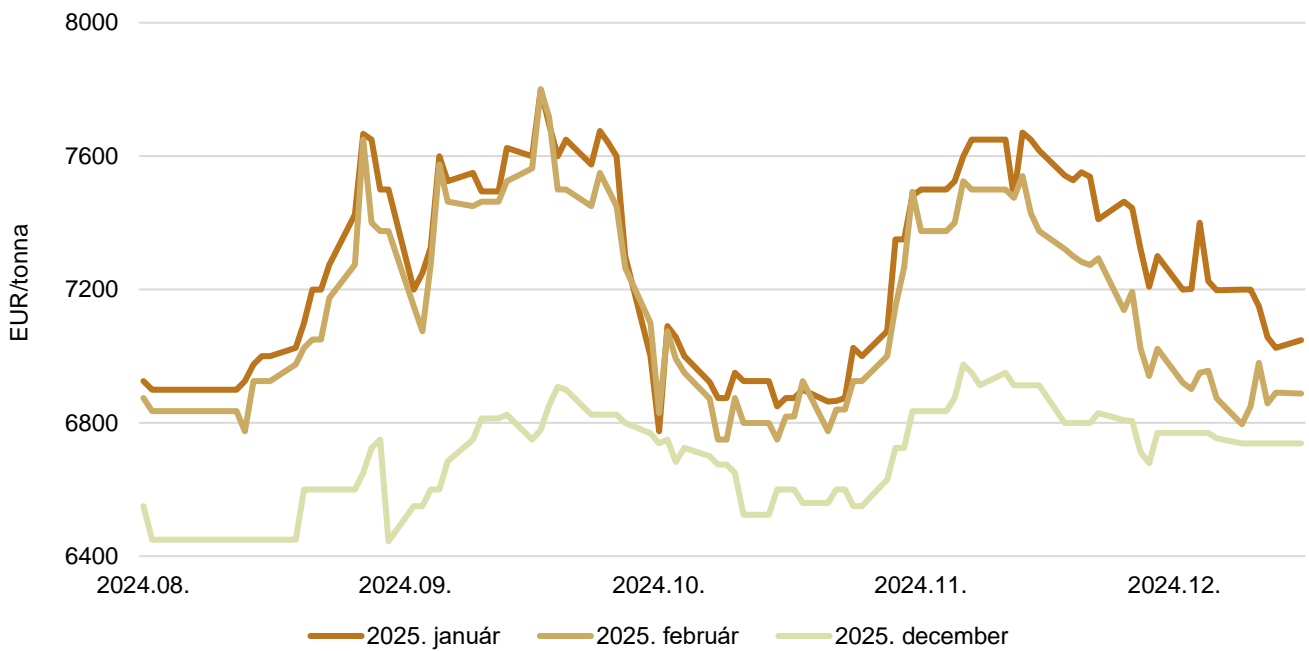
Forrás: European Energy Exchange

45. ábra: **A vaj különböző határidőre szóló jegyzése a chicagói árutőzsdén (2024)**



Forrás: CME Group – Chicago Board of Trade

46. ábra: **A vaj különböző határidőre szóló jegyzése a lipcsei árutőzsdén (2024)**



Forrás: European Energy Exchange

Nemzetközi előrevetítések

11. táblázat: Az Európai Unió (EU27) tejpiaca (2020–2025)

	2020	2021	2022	2023	2024 ^{a)}	2025 ^{b)}	2024/2023 (százalék)	2025/2024 (százalék)
Tejhasznú tehénállomány (millió egyed)	20,2	19,9	19,8	19,4	19,4	19,3	99,66	99,33
Tejhozam (kg/tejhasznú tehén)	7 483,8	7 577,5	7 610,7	7 742,7	7 811,9	7 887,8	100,89	100,97
Tejtermelés (millió tonna)	154,0	153,6	153,2	153,6	154,3	154,7	100,47	100,25
Tejbeszállítás	144,9	144,6	144,8	144,7	145,4	145,8	100,50	100,26
Beszállítási arány	94,1	94,2	94,5	94,2	94,3	94,3	100,03	100,02

^{a)} Becslés.

^{b)} Előrevetítés.

Forrás: Európai Bizottság

12. táblázat: A világ tehéntejtermelése (2019–2024)

	2019	2020	2021	2022	2023	2024 ^{a)}	2023/2022 (százalék)	2024/2023 (százalék)
Európai Unió	143 060	145 436	144 833	144 378	145 240	145 300	100,60	100,04
Egyesült Államok	99 086	101 280	102 621	102 702	102 678	102 921	99,98	100,24
India	92 000	93 800	96 000	97 000	99 000	99 500	102,06	100,51
Kína	32 012	34 400	36 830	39 200	41 970	42 500	107,07	101,26
Oroszország	31 154	32 010	32 020	32 150	32 300	32 500	100,47	100,62
Brazília	24 262	24 965	24 845	23 660	24 700	25 200	104,40	102,02
Új-Zéland	21 896	21 980	21 995	21 051	21 247	21 100	100,93	99,31
Egyesült Királyság	15 429	15 447	15 428	15 447	15 500	15 350	100,34	99,03
Mexikó	12 650	12 750	12 867	13 110	13 333	13 500	101,70	101,25
Argentína	10 640	11 445	11 900	11 904	11 665	10 800	97,99	92,58
Kanada	9 903	10 035	10 157	10 178	10 265	10 375	100,85	101,07
Ausztrália	8 832	9 099	9 067	8 450	8 467	8 750	100,20	103,34
Fehéroroszország	7 394	7 765	7 830	7 910	7 980	8 050	100,88	100,88
Japán	7 314	7 438	7 515	7 630	7 250	7 200	95,02	99,31
Ukrajna	9 646	9 258	8 800	7 780	6 900	6 500	88,69	94,20
Dél-Korea	2 035	2 088	2 030	2 040	2 020	1 990	99,02	98,51
Tajvan	410	437	450	460	465	470	101,09	101,08
Fülöp-szigetek	17	17	16	17	17	17	100,00	100,00
Összesen	527 740	539 650	545 204	545 067	550 997	552 023	101,09	100,19

^{a)} Előrevetítés.

Forrás: USDA

