

AGRÁRPIACI JELENTÉSEK

Paprika

**ZÖLDSÉG,
GYÜMÖLCS ÉS
BOR**

XXVIII. évfolyam • 24. szám • 2024

ZÖLDSÉG, GYÜMÖLCS ÉS BOR
XXVIII. évfolyam • 24. szám • 2024
2024. december 10.

Megjelenik kéthetente

Felelős szerkesztő
Dr. Stummer Ildikó

Szerzők
Isépy Anett
isepy.anett@aki.gov.hu
Losonczi Tünde
losonczi.tunde@aki.gov.hu
Ecsediné Wanek Zsuzsanna
wanek.zsuzsa@aki.gov.hu

Kiadó



1093 Budapest, Zsil utca 3–5.
Telefon: +36 1 217 1011
www.aki.gov.hu
aki@aki.gov.hu

A kiadvány az Agrárközgazdasági Intézet
által üzemeltetett Piaci Árinformációs Rendszer
adatai alapján készül.



Friss adatokért kérjük látogasson el a
[PÁIR lekérdezhető adatok](#) felületre

ISSN 1418 2130

A kiadványokkal kapcsolatban részletes
felvilágosítást ad:
Publikációs Csoport – publikacio@aki.gov.hu

Tartalomjegyzék

Összefoglaló	3
Summary	3
Zöldség- és gyümölcspiaci jelentés	4
Budapesti nagybani piaci körkép	4
A paprika piaca	6
Európai Unió	6
Magyarország	6
Magyarországi piaci információk	8
Nemzetközi piaci információk	18
Borpiaci jelentés	19
Magyarországi piaci információk	19



Összefoglaló

Az AKI PÁIR adatai szerint a Budapesti nagybani piacon a 49. héten a csiperkegombát kilogrammonként 1000, a laskagombát 1200 forintért (+13 százalék) értékesítették. A belpiaci tisztított dió (dióbél) 3600 forint/kilogramm termelői ára 16 százalékkal emelkedett. A belföldi, kilogrammos kiszerezésű, tölteni való, kisebb méretű (30–70 mm-es) édes paprika termelői ára 9 százalékkal 797 forint/kilogramorra, a nagyobb méretű (70 mm+) ára 7 százalékkal 1000 forint/kilogramorra emelkedett 2024 1–49. hetében az előző év azonos időszakának átlagárához képest. A belföldi kaliforniai paprika termelői ára 1 százalékkal 1269 forint/kilogramorra emelkedett ugyanekkor.

Summary

According to the data of AKI Páir at the Budapest wholesale market button mushrooms were sold for HUF 1000 per kilogram and oyster mushrooms for HUF 1200 per kilogram (+13 percent) in week 49. The producer price of HUF 3600 per kilogram of the domestic walnut kernels increased by 16 percent. In the 1–49th weeks of 2024 the price of sweet pepper (yellow, 30–70 mm) was HUF 797 per kilogram, which is 9 per cent higher compared to the previous year, the price of sweet pepper (yellow, 70 mm+) was HUF 1000 per kilogram, which is 7 per cent higher than it was in the same period of the previous year. The price of bell pepper increased 1 per cent to HUF 1269 per kilogram during the same period.



Zöldség- és gyümölcspiaci jelentés

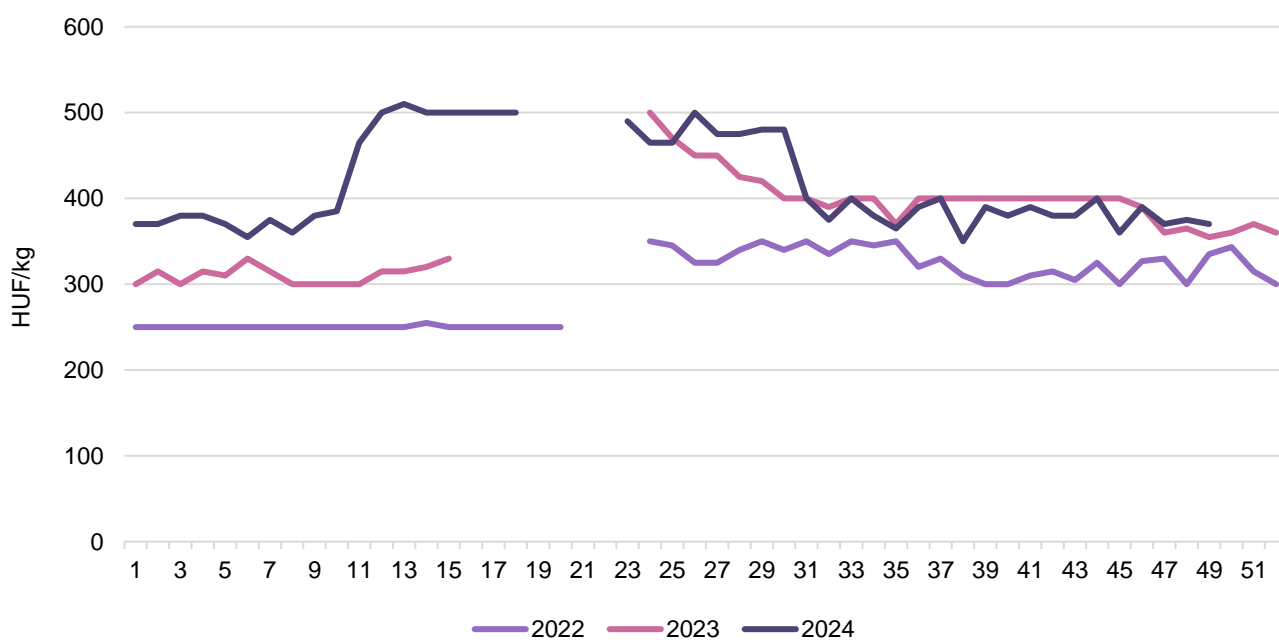
Budapesti nagybani piaci körkép

Az AKI PÁIR adatai szerint a 49. héten a hazai, barna héjú, 40–70 mm méretkategóriájú vöröshagymát 200, míg az Ausztriából származót 240 forint/kilogramm átlagáron árusították, ami a hazai esetében 18 százalékkal volt alacsonyabb, mint a tavalyi azonos heti ára. A belpiaci, lila héjú vöröshagymát 370 forint/kilogramm (+4 százalék), míg a holland importárut 345 forint/kilogramm (–5 százalék) heti átlagáron kínálták ugyanekkor. A 45 mm-nél nagyobb méretű, hazai termesztésű fokhagyma az egy évvel korábbit csaknem 46 százalékkal meghaladó, 1750 forint/kilogramm leggyakoribb áron került a választékba.

A vizsgált időszakban a belpiaci káposztafélék közül a fejes káposzta 215 forint/kilogramm leggyakoribb ára mintegy 8 százalékkal emelkedett, a kelkáposztáé (345 forint/kilogramm) 15 százalékkal, a vörös káposztáé (270 forint/kilogramm) pedig csaknem 13 százalékkal nőtt, míg a hazai brokkolié (870 forint/kilogramm) 9 százalékkal, a 16 cm+ méretű karfiolé (545 forint/kilogramm) pedig 43 százalékkal csökkent. Az Olaszországból származó, 16 cm+ átmérőjű karfiol 630 forint/kilogramm heti átlagáron került a választékba, ami mintegy 47 százalékkal mérséklődött az 52 héttel korábbihoz képest. A csiperkegombát a 49. héten kilogrammonként 1000, a laskagombát 1200 forintért (+13 százalék) értékesítették.

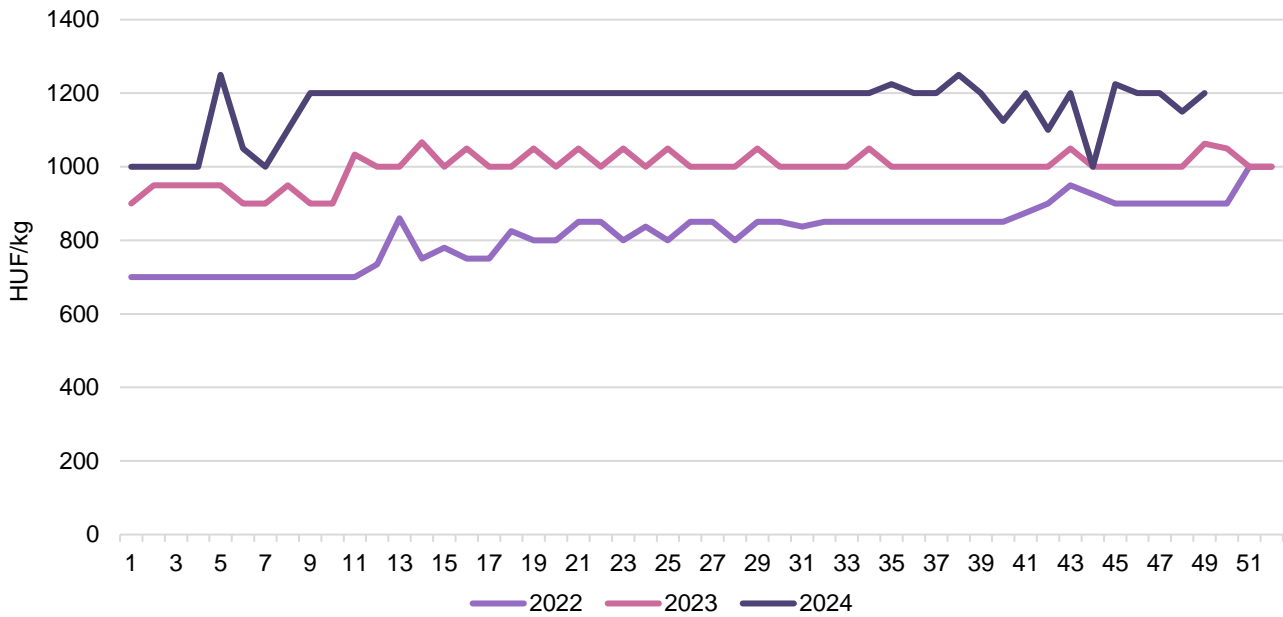
A kolumbiai és az ecuadori származású banán az előző évi 49. hetinél 5, illetve 6 százalékkal volt magasabb, így 545, valamint 580 forint/kilogramm átlagáron szerepelt a kínálatban, míg a Törökországból importált citrom 600 forint/kilogramm áron. A belpiaci tisztított dió (dióbél) 3600 forint/kilogramm termelői ára 16 százalékkal emelkedett ugyanezen időszakban.

1. ábra: **A belföldi lila héjú vöröshagyma heti termelői átlagára a Budapesti Nagybani Piacon (2022–2024)**



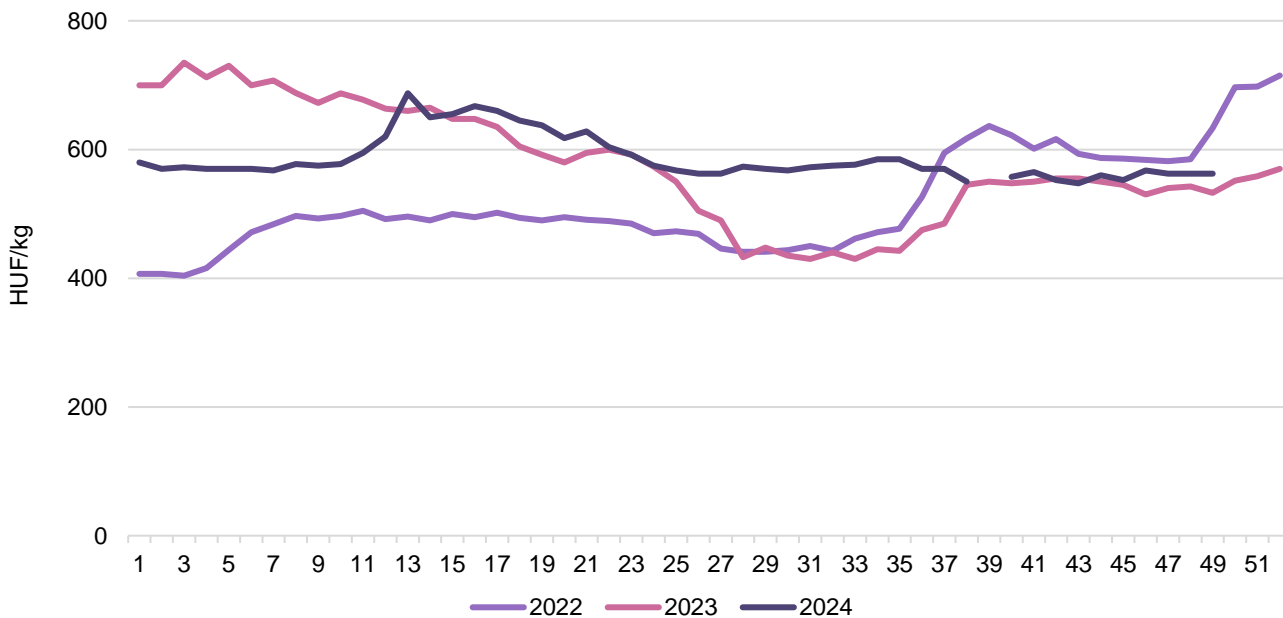
Forrás: AKI PÁIR

2. ábra: A belföldi laskagomba heti termelői átlagára a Budapesti Nagyban Piacon (2022–2024)



Forrás: AKI PÁIR

3. ábra: A banán heti átlagára a Budapesti Nagyban Piacon (2022–2024)



Forrás: AKI PÁIR

A paprika piaca

Európai Unió

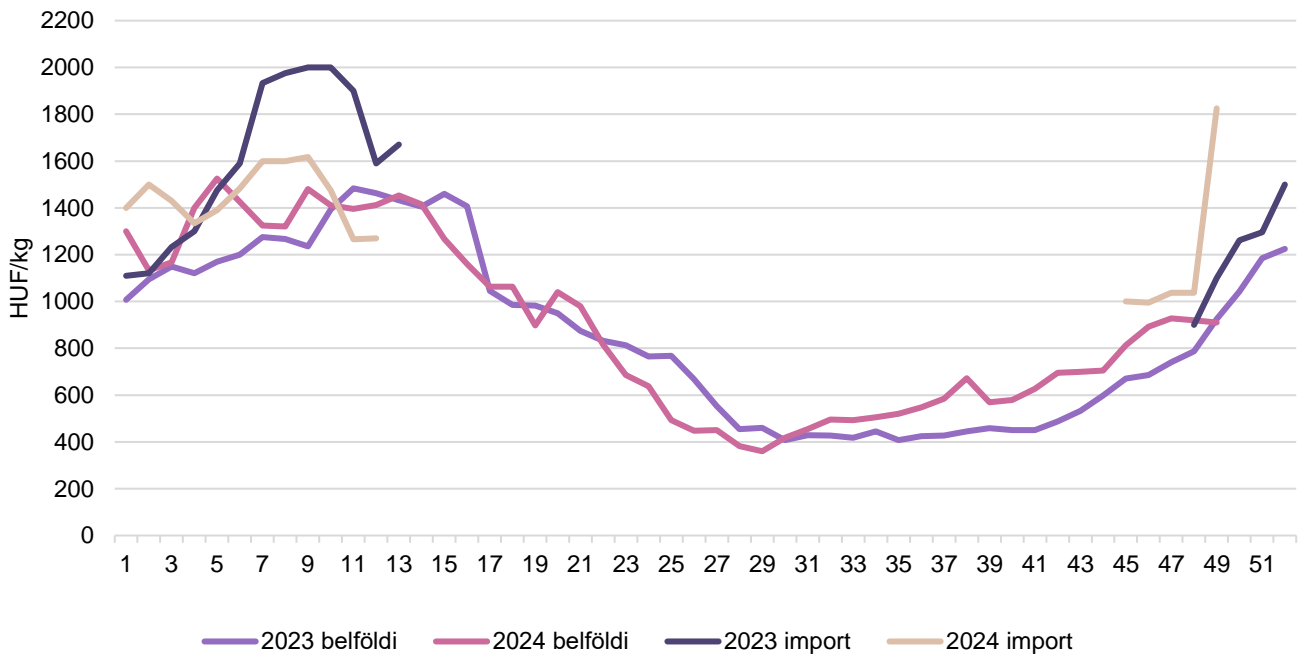
Az Európai Unió legnagyobb paprikatermelője Spanyolország. Az unió két legnagyobb beszállítója – Spanyolország és Hollandia – évről évre fokozatosan teret veszít a harmadik országokból érkező paprikával szemben. Az *Eurostat* adatai szerint 2024 első nyolc hónapjában az EU belső piacán értékesített spanyolországi paprika volumene 15 százalékkal (444,2 ezer tonnára) nőtt, a hollandiai paprikáé 3 százalékkal (192,5 ezer tonnára) csökkent az egy évvel korábbihoz képest. A közösség piacának harmadik legjelentősebb szereplője, Marokkó 24 százalékkal növelte eladásait (110,7 ezer tonnára), míg Törökország 8 százalékkal mérsékelte uniós exportját (61,7 ezer tonnára).

Magyarország

A KSH adatai szerint Magyarországon 1,28 ezer hektárról 90,61 ezer tonna paprikát takarítottak be 2023-ban. A zöldpaprika exportvolumene 13,5 ezer tonnára (–28 százalék), exportértéke 19,69 millió euróra (–34 százalék) csökkent 2024 első kilenc hónapjában az előző év azonos időszakához képest. Az import volumene 9,32 ezer tonnára (+34 százalék), értéke 14,75 millió euróra (+37 százalék) emelkedett ugyanekkor. A zöldpaprika külkereskedelmének aktívuma 4,9 millió euróra esett vissza az egy évvel korábbi 19,1 millió euróról. A friss zöldpaprika legnagyobb exportpiacára, Németországba 10 százalékkal 8,48 ezer tonnára, Szlovákiába 43 százalékkal 1,78 ezer tonnára, Csehország felé 56 százalékkal 831,8 tonnára csökkent a kivitel az év első kilenc hónapjában. A legtöbb paprika, 3,38 ezer tonna (+97 százalék) Spanyolországból érkezett, majd Egyiptom (+33 százalék, 3,35 ezer tonna) és Törökország (–49 százalék, 517,1 tonna) következett a sorban.

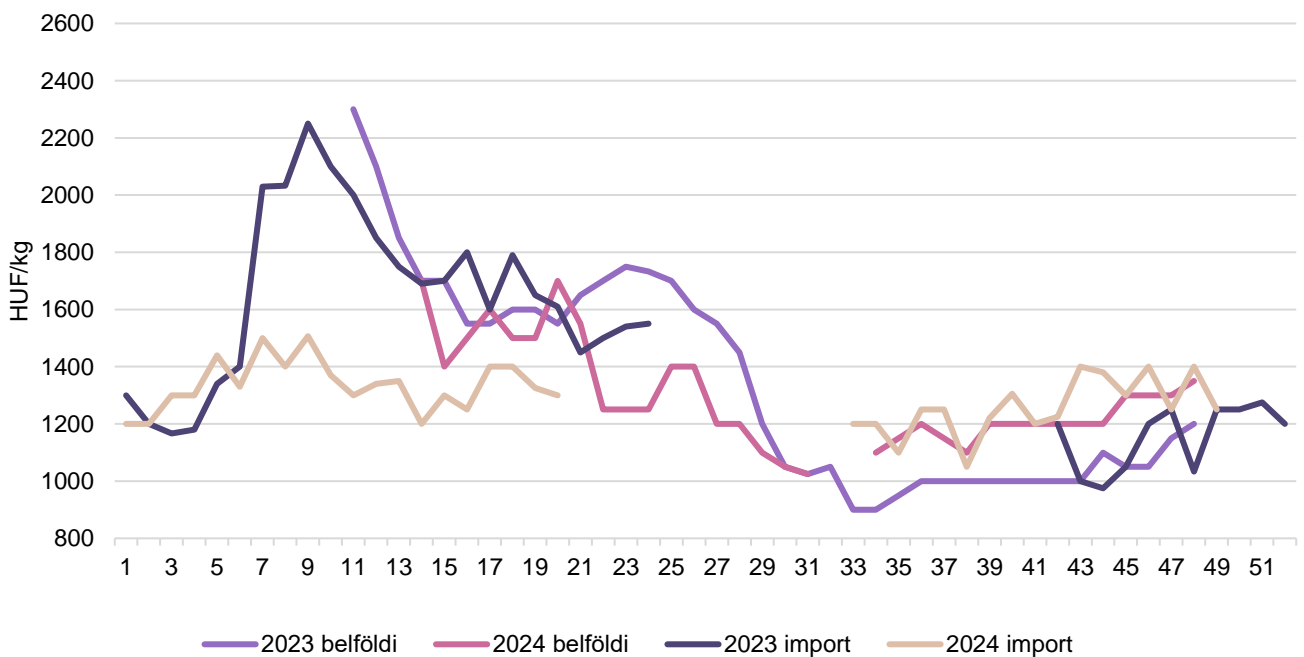
Az AKI PÁIR adatai szerint a Budapesti Nagybani Piacon a belföldi termesztésű, tölteni való paprika egész évben kapható. A belföldi, kilogrammos kiszerelésű, tölteni való, kisebb méretű (30–70 mm-es) édes paprika termelői ára 9 százalékkal 797 forint/kilogrammmra, a nagyobb méretű (70 mm+) ára 7 százalékkal 1000 forint/kilogrammmra emelkedett 2024 1–49. hetében az előző év azonos időszakának átlagárához képest. Import tölteni való édes paprika márciusig érkezett, majd a 45. héttől jelent meg ismét a kínálatban 1000 forint/kilogramm átlagáron. A Budapesti Nagybani Piacon a belföldi kaliforniai paprika termelői ára 1 százalékkal 1296 forint/kilogrammmra emelkedett 2024 14–48. hetében az előző év azonos időszakának átlagárához képest. Az import (elsősorban spanyolországi) kaliforniai paprika május végéig szerepelt a kínálatban, majd a 33. héten jelent meg újra 1200 forint/kilogramm átlagáron.

4. ábra: A tölteni való paprika heti átlagára a Budapesti Nagyban Piacon (2023–2024)



Forrás: AKI PÁIR

5. ábra: A kaliforniai paprika heti átlagára a Budapesti Nagyban Piacon (2023–2024)



Forrás: AKI PÁIR

Magyarországi piaci információk

1. táblázat: **Az I. osztályú belföldi zöldségfélék és gyümölcsök leggyakoribb bruttó termelői ára a Budapesti Nagybani Piacon**

Faj	Fajta/Típus	Méret	Mérték-egység	2023. 49. hét	2024. 48. hét	2024. 49. hét	2024. 49. hét/ 2023. 49. hét (százalék)	2024. 49. hét/ 2024.48. hét (százalék)
Burgonya	Impala		HUF/kg	–	240	230	–	95,8
	Red-Scarlett		HUF/kg	255	220	220	86,3	100,0
	Chérie		HUF/kg	375	380	375	100,0	98,7
	Laura		HUF/kg	255	245	225	88,2	91,8
	Nem jelölt		HUF/kg	260	230	225	86,5	97,8
Paradicsom	Gömb	35-40 mm	HUF/kg	–	875	825	–	94,3
		40-47 mm	HUF/kg	880	965	990	112,5	102,6
	Fürtös	40-47 mm	HUF/kg	1 028	1 264	1 398	136,0	110,6
Paprika	Tölteni való édes	30-70 mm	HUF/kg	800	800	770	96,3	96,3
		70 mm+	HUF/kg	1 050	1 040	1 050	100,0	101,0
	Hegyes	-	HUF/db	–	135	138	–	101,9
		15 mm+	HUF/db	–	280	270	–	96,4
		≥15 mm	HUF/db	–	190	203	–	106,6
	Pritamin	70 mm+	HUF/kg	–	1 150	1 250	–	108,7
	Lecsőpaprika		HUF/kg	630	620	610	96,8	98,4
Uborka		400-500 g	HUF/kg	–	900	900	–	100,0
Sütőtök	Kanadai		HUF/kg	300	300	300	100,0	100,0
	Nagydobosi		HUF/kg	250	300	300	120,0	100,0
Sárgarépa			HUF/kg	300	300	300	100,0	100,0
Petrezselyem			HUF/kg	650	805	700	107,7	87,0
Petrezselyemzöld			HUF/csomó	40	50	50	125,0	100,0
Zeller	Gumós		HUF/kg	410	580	600	146,3	103,4
			HUF/db	325	400	390	120,0	97,5
Zellerzöld			HUF/csomó	40	50	50	125,0	100,0
Kapor			HUF/csomó	80	85	90	112,5	105,9
Sóska			HUF/kg	900	1 150	1 200	133,3	104,3
Spenót			HUF/kg	1 000	1 150	1 200	120,0	104,3
Cékla			HUF/kg	250	290	340	136,0	117,2
Fejes saláta			HUF/db	250	250	250	100,0	100,0
Jégsaláta			HUF/db	375	410	410	109,3	100,0
Lollo Rossa			HUF/db	263	300	315	120,0	105,0

Faj	Fajta/Típus	Méret	Mértékegység	2023. 49. hét	2024. 48. hét	2024. 49. hét	2024. 49. hét/2023. 49. hét (százalék)	2024. 49. hét/2024. 48. hét (százalék)
Lollo Bionda			HUF/db	263	300	320	121,9	106,7
Fejes káposzta	Fehér		HUF/kg	200	220	215	107,5	97,7
	Vörös		HUF/kg	240	280	270	112,5	96,4
Kelkáposzta			HUF/kg	300	345	345	115,0	100,0
Karalábé			HUF/db	200	263	250	125,0	95,2
Karfiol	-	16 cm+	HUF/kg	950	520	545	57,4	104,8
Kínai kel			HUF/kg	320	400	375	117,2	93,8
Brokkoli			HUF/kg	960	905	870	90,6	96,1
Retek	Hónapos		HUF/csomó	265	273	300	113,2	110,1
	Jégcsap		HUF/kg	460	470	470	102,2	100,0
	Müncheni Sör		HUF/csomó	350	500	525	150,0	105,0
	Fekete retek		HUF/kg	310	380	340	109,7	89,5
Torma			HUF/kg	1 200	1 850	2 000	166,7	108,1
Borsó	Száraz sárga		HUF/kg	400	400	400	100,0	100,0
Bab	Száraz tarka		HUF/kg	1 000	1 000	1 000	100,0	100,0
	Száraz fehér		HUF/kg	1 100	1 100	1 100	100,0	100,0
Vöröshagyma	Barna héjú	40-70 mm	HUF/kg	245	190	200	81,6	105,3
		70 mm+	HUF/kg	270	230	228	84,3	98,9
	Lila héjú	40-70 mm	HUF/kg	355	375	370	104,2	98,7
	Zöldhagyma		HUF/csomó	265	300	300	113,2	100,0
Fokhagyma	-	45 mm+	HUF/kg	1 200	1 600	1 750	145,8	109,4
Póréhagyma			HUF/db	330	350	375	113,6	107,1
Gomba	Csiperke		HUF/kg	-	1 000	1 000	-	100,0
	Laska		HUF/kg	1 063	1 150	1 200	112,9	104,3
Alma	Granny Smith	65 mm+	HUF/kg	360	390	395	109,7	101,3
	Idared	65 mm+	HUF/kg	320	365	350	109,4	95,9
	Jonagold	65 mm+	HUF/kg	350	360	368	105,0	102,1
	Jonagored	65 mm+	HUF/kg	330	360	355	107,6	98,6
	Gala	65 mm+	HUF/kg	350	378	390	111,4	103,3
	Starking	65 mm+	HUF/kg	378	400	400	106,0	100,0
	Golden	65 mm+	HUF/kg	345	373	375	108,7	100,7
Körte	Bosc kobak (Alexander)	60-70 mm	HUF/kg	775	755	810	104,5	107,3
	Vilmos	60-75 mm	HUF/kg	-	810	850	-	104,9
Dió (tisztított)			HUF/kg	3 100	3 700	3 600	116,1	97,3

Megjegyzés: A teljes adatbázis megtekinthető a <https://adat.aki.gov.hu/Szakrendszeri/Pair> oldalon.
Forrás: AKI PÁIR

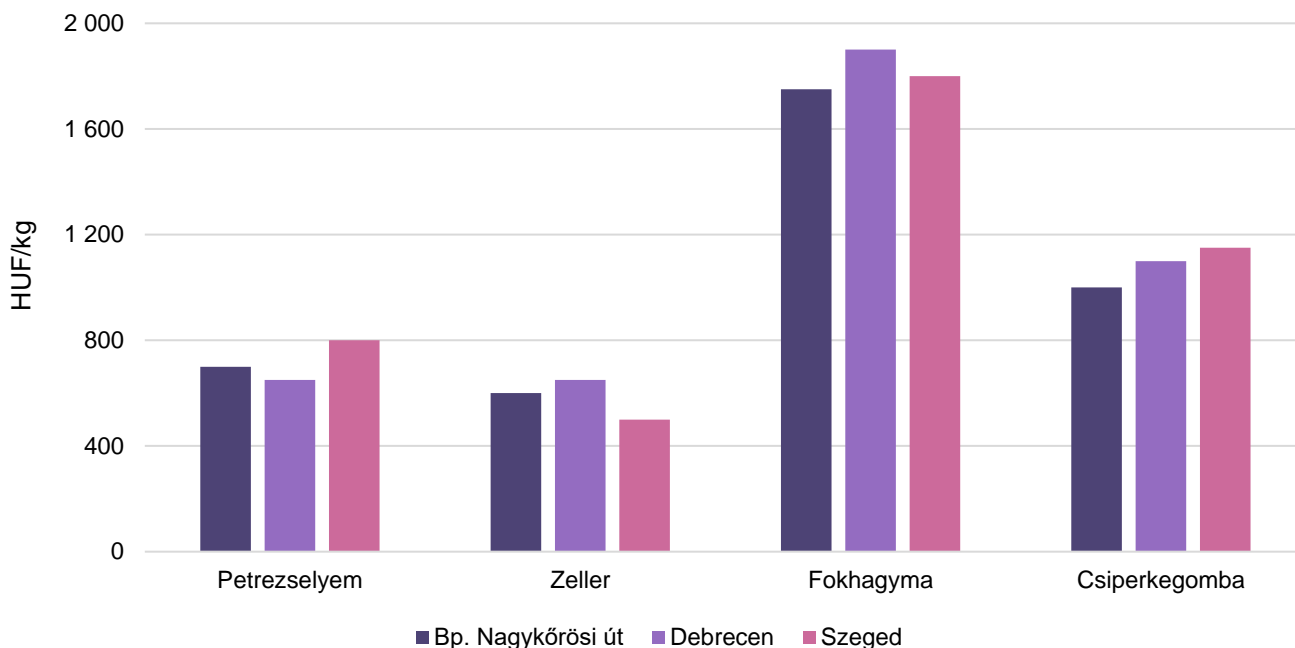
2. táblázat: **Az Európai Unióból és a harmadik országokból származó I. osztályú zöldségfélék és gyümölcsök leggyakoribb bruttó ára a Budapesti Nagyban Piacon**

Faj	Fajta/ Típus	Méret	Származási hely	Mérték- egység	2023. 49. hét	2024. 48. hét	2024. 49. hét	2024. 49. hét/ 2023. 49. hét (százalék)	2024. 49. hét/ 2024. 48. hét (százalék)
Burgonya	Nem jelölt		Franciaország	HUF/kg	290	320	325	112,1	101,6
Paradicsom	Gömb	40-47 mm	Törökország	HUF/kg	–	955	810	–	84,8
	Fürtös	47 mm+	Spanyolország	HUF/kg	–	1000	895	–	89,5
	Koktél	15 mm+	Spanyolország	HUF/kg	–	2100	1900	–	90,5
Paprika	Tölteni való édes	70 mm+	Marokkó	HUF/kg	–	1025	2525	–	246,3
			Spanyolország	HUF/kg	1100	1050	1125	102,3	107,1
	Hegyes	-	Spanyolország	HUF/kg	–	1660	1440	–	86,7
	Kaliforniai	70 mm+	Spanyolország	HUF/kg	1250	1400	1250	100,0	89,3
Padlizsán		70 mm+	Spanyolország	HUF/kg	805	1050	980	121,7	93,3
Uborka	Kígyó	400-500 g	Spanyolország	HUF/kg	–	800	740	–	92,5
Főzőtök	Cukkini		Spanyolország	HUF/kg	835	950	900	107,8	94,7
Zeller	Gumós		Hollandia	HUF/kg	380	500	485	127,6	97,0
Jégsaláta			Hollandia	HUF/db	–	535	420	–	78,5
Bimbóskel			Lengyelország	HUF/kg	880	1150	1200	136,4	104,3
Karalábé			Olaszország	HUF/db	–	220	220	–	100,0
Karfiol		16 cm+	Olaszország	HUF/kg	1200	665	630	52,5	94,7
Brokkoli			Spanyolország	HUF/kg	1385	1070	1085	78,3	101,4
Lencse			Kanada	HUF/kg	775	850	850	109,7	100,0
Vöröshagyma	Barna héjú	40-70 mm	Ausztria	HUF/kg	265	173	240	90,6	139,1
	Lila héjú	40-70 mm	Hollandia	HUF/kg	365	350	345	94,5	98,6
Alma	Nem jelölt		Nem jelölt	HUF/kg	500	500	500	100,0	100,0
Körte	Bosc kobak (Alexander)	60-70 mm	Olaszország	HUF/kg	790	830	1100	139,2	132,5
	Santa Maria	65-75 mm	Görögország	HUF/kg	815	860	865	106,1	100,6
	Vilmos	60-75 mm	Olaszország	HUF/kg	–	900	940	–	104,4
Dió (tisztított)			Nem jelölt	HUF/kg	3350	3700	3600	107,5	97,3
Mandula (tisztított)			USA	HUF/kg	3250	3450	3700	113,8	107,2
Mogyoró (tisztított)			Törökország	HUF/kg	3000	3150	3400	113,3	107,9
Földmogyoró			Kína	HUF/kg	1900	1600	1500	78,9	93,8
Gesztenye			Kína	HUF/kg	1500	1600	1450	96,7	90,6
			Olaszország	HUF/kg	–	1270	2400	–	189,0
			Spanyolország	HUF/kg	–	–	2300	–	–
Csemege- szőlő	Fehér		Olaszország	HUF/kg	2100	2400	2350	111,9	97,9
	Piros		Olaszország	HUF/kg	1880	2000	1825	97,1	91,3
Citrom	–	53-65 mm	Spanyolország	HUF/kg	645	775	670	103,9	86,5
			Törökország	HUF/kg	570	655	600	105,3	91,6
Zöldcitrom	–		Brazília	HUF/kg	1280	1450	1550	121,1	106,9

Faj	Fajta/ Típus	Méret	Származási hely	Mérték- egység	2023. 49. hét	2024. 48. hét	2024. 49. hét	2024. 49. hét/ 2023. 49. hét (százalék)	2024. 49. hét/ 2024. 48. hét (százalék)
Mandarin	–	54-69 mm	Olaszország	HUF/kg	–	700	660	–	94,3
		54-69 mm	Spanyolország	HUF/kg	–	840	1110	–	132,1
Narancs	Nem jelölt		Görögország	HUF/kg	565	580	585	103,5	100,9
			Spanyolország	HUF/kg	805	800	1080	134,2	135,0
Grapefruit			Spanyolország	HUF/kg	–	740	765	–	103,4
Kivi			Görögország	HUF/kg	770	813	865	112,3	106,5
Banán			Ecuador	HUF/kg	545	575	580	106,4	100,9
			Kolumbia	HUF/kg	520	550	545	104,8	99,1
Mák			Cseh Köztársaság	HUF/kg	1350	1300	1350	100,0	103,8

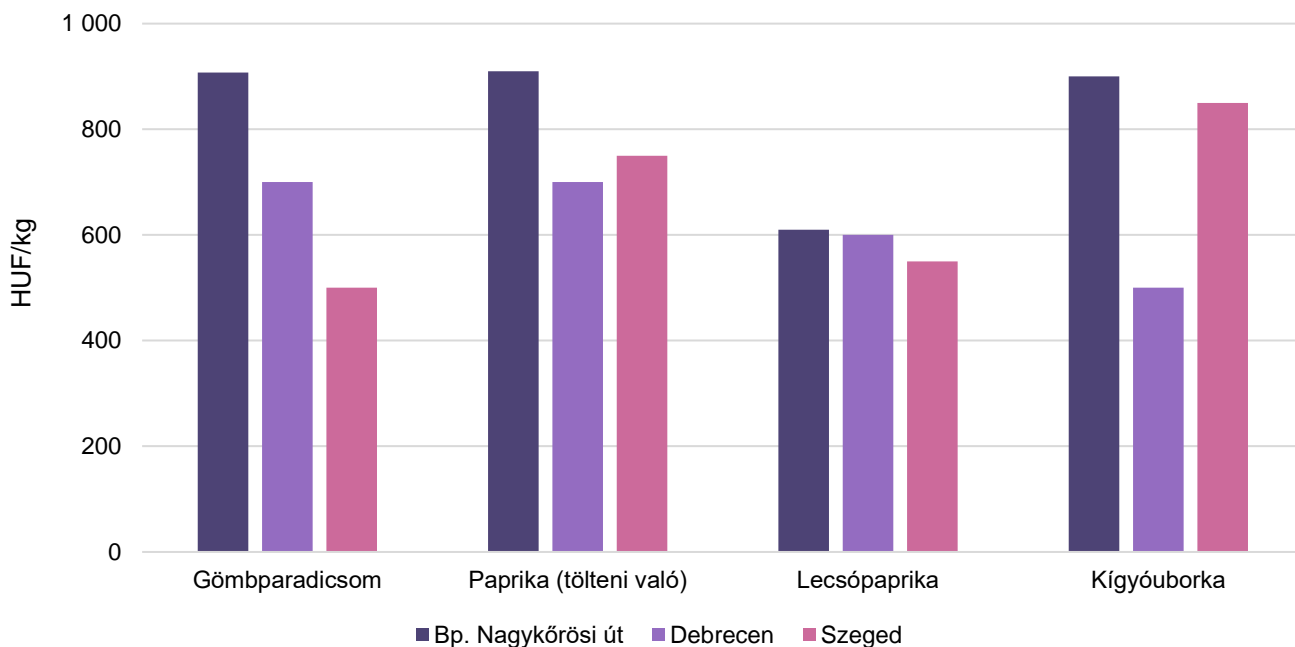
Megjegyzés: A teljes adatbázis megtekinthető a <https://adat.aki.gov.hu/Szakrendszeri/Pair> oldalon.
Forrás: AKI PÁIR

6. ábra: **A petrezselyem, a zeller, a fokhagyma és a csiperkegomba leggyakoribb termelői ára a nagybani piacokon (2024. 49. hét)**



Forrás: AKI PÁIR

7. ábra: **A gömbparadicsom, a tölteni való paprika, a lecsőpaprika és a kígyóborka leggyakoribb termelői ára a nagybani piacokon (2024. 49. hét)**



Forrás: AKI PÁIR

3. táblázat: **A gyümölcsfélék (délgyümölcscsel, dinnyefélék nélkül) külkereskedelmi forgalma Magyarországon**

	Export mennyisége			Import mennyisége		
	2023. január– szeptember	2024. január– szeptember	Változás	2023. január– szeptember	2024. január– szeptember	Változás
	tonna	tonna	százalék	tonna	tonna	százalék
Gyümölcs	88 675,6	109 043,4	123,0	272 670,0	262 481,7	96,3
Ebből:						
Dióbél	106,5	153,8	144,4	460,9	929,2	201,6
Alma (ipari célú)	1 352,0	4 654,7	344,3	1 960,2	3 967,2	202,4
Alma (friss fogyasztásra)	15 193,6	13 204,6	86,9	22 782,3	17 348,7	76,1
Körte	605,5	662,1	109,4	5 794,7	7 068,6	122,0
Kajszi	500,8	1 599,1	319,3	2 743,4	2 134,3	77,8
Meggy	6 191,0	9 635,8	155,6	1 542,3	445,1	28,9
Cseresznye	237,8	367,4	154,5	1 432,6	55,7	3,9
Őszibarack	924,2	466,0	50,4	14 692,1	14 729,6	100,3
Szilva	2 502,6	5 570,2	222,6	843,1	1 150,9	136,5

	Export értéke			Import értéke		
	2023. január– szeptember	2024. január– szeptember	Változás	2023. január– szeptember	2024. január– szeptember	Változás
	millió HUF	millió HUF	százalék	millió HUF	millió HUF	százalék
Gyümölcs	39 476,8	49 426,5	125,2	126 375,0	138 552,4	109,6
Ebből:						
Dióbél	219,5	337,5	153,7	710,3	1 396,2	196,6
Alma (ipari célú)	102,1	525,7	514,8	310,5	735,0	236,7
Alma (friss fogyasztásra)	3 708,1	3 745,6	101,0	4 831,1	5 072,0	105,0
Körte	424,6	466,1	109,8	2 551,3	3 011,5	118,0
Kajszi	352,4	1 037,5	294,4	1 401,6	1 256,2	89,6
Meggy	1 845,2	3 921,3	212,5	529,4	286,2	54,1
Cseresznye	290,6	288,5	99,3	1 572,4	74,3	4,7
Őszibarack	499,9	305,7	61,1	6 692,4	7 417,3	110,8
Szilva	750,8	1 679,2	223,7	441,7	642,7	145,5

Forrás: KSH

4. táblázat: **A zöldségfélék (dinnyefélékkel) külkereskedelmi forgalma Magyarországon**

	Export mennyisége			Import mennyisége		
	2023. január– szeptember	2024. január– szeptember	Változás	2023. január– szeptember	2024. január– szeptember	Változás
	tonna	tonna	százalék	tonna	tonna	százalék
Zöldség	241 618,7	244 985,7	101,4	326 982,4	325 722,8	99,6
Ebből:						
Görögdinnye	48 299,9	46 102,7	95,5	28 093,4	13 467,1	47,9
Paradicsom	16 616,6	18 041,1	108,6	22 408,4	21 449,1	95,7
Vöröshagyma	823,8	423,1	51,4	11 458,5	9 931,0	86,7
Fokhagyma	221,3	126,8	57,3	1 051,0	874,1	83,2
Fejes és vöröskáposzta	2 330,0	2 386,6	102,4	3 896,4	5 404,9	138,7
Fejes saláta	646,6	1 239,0	191,6	852,0	844,0	99,1
Saláta (kivéve fejes saláta)	4 336,5	4 686,7	108,1	12 355,1	14 443,5	116,9
Uborka és apróuborka	6 947,1	11 711,2	168,6	18 175,3	17 112,4	94,2
Spárga	2 250,8	2 659,6	118,2	52,2	125,9	241,0
Gomba	3 897,9	5 397,4	138,5	1 442,0	2 170,5	150,5
Paprika	18 838,9	13 553,2	71,9	6 973,3	9 326,6	133,7

	Export értéke			Import értéke		
	2023. január– szeptember	2024. január– szeptember	Változás	2023. január– szeptember	2024. január– szeptember	Változás
	millió HUF	millió HUF	százalék	millió HUF	millió HUF	százalék
Zöldség	113 822,6	122 971,5	108,0	120 117,3	128 116,9	106,7
Ebből:						
Görögdinnye	8 035,6	7 117,0	88,6	4 625,8	2 996,4	64,8
Paradicsom	8 242,5	9 109,5	110,5	13 147,6	12 700,1	96,6
Vöröshagyma	313,7	187,4	59,8	3 523,2	2 577,5	73,2
Fokhagyma	202,5	162,2	80,1	856,7	1 245,5	145,4
Fejes és vöröskáposzta	941,5	924,9	98,2	591,5	744,2	125,8
Fejes saláta	349,8	529,6	151,4	218,9	317,5	145,1
Saláta (kivéve fejes saláta)	2 268,9	2 631,0	116,0	5 701,8	6 068,3	106,4
Uborka és apróuborka	2 624,0	5 109,5	194,7	5 994,5	6 651,4	111,0
Spárga	3 143,8	3 775,8	120,1	113,8	103,4	90,9
Gomba	3 704,6	5 285,1	142,7	1 087,5	1 528,5	140,6
Paprika	11 442,0	7 761,5	67,8	4 122,8	5 745,9	139,4

Forrás: KSH

5. táblázat: **A feldolgozott zöldségfélék és gyümölcsök BELFÖLDÖN értékesített mennyisége és értékesítési ára**

Megnevezés	Mértékegység	2023. X.	2024. IX.	2024. X.	2024. X./ 2023. X. (százalék)	2024. X./ 2024. IX. (százalék)
Paradicsomsúrítmény	tonna
	HUF/tonna
Konzerv csemegekukorica	tonna	1 529	3 405	2 327	152,24	68,36
	HUF/tonna	575 251	414 096	446 295	77,58	107,78
Fagyasztott csemegekukorica	tonna	173	258	332	191,80	128,61
	HUF/tonna	505 226	423 432	416 025	82,34	98,25
Fagyasztott zöldbab	tonna	629	537	748	119,02	139,38
	HUF/tonna	449 073	445 291	463 921	103,31	104,18
Konzerv zöldborsó	tonna	178	293	426	239,45	145,62
	HUF/tonna	380 100	409 238	485 585	127,75	118,66
Fagyasztott zöldborsó	tonna	1 199	802	1 082	90,17	134,77
	HUF/tonna	467 351	467 066	439 054	93,95	94,00
Almasúrítmény	tonna	3 197	330	243	7,61	73,80
	HUF/tonna	467 220	768 995	789 361	168,95	102,65
Meggybefőtt (720 ml)	tonna	256	221	205	79,82	92,67
	HUF/tonna	328 041	383 964	383 605	116,94	99,91
Fagyasztott meggy	tonna	94	143	74	78,72	51,75
	HUF/tonna	635 051	852 828	801 407	126,20	93,97
Bodzavelő	tonna	–	–	...
	HUF/tonna	–	–	...

... = Adatvédelmi korlátok miatt nem közölhető adat.

Forrás: AKI PÁIR

6. táblázat: **A feldolgozott zöldségfélék és gyümölcsök KÜLFÖLDÖN értékesített mennyisége és értékesítési ára**

Megnevezés	Mértékegység	2023. X.	2024. IX.	2024. X.	2024. X./ 2023. X. (százalék)	2024. X./ 2024. IX. (százalék)
Paradicsomsűrítmény	tonna
	HUF/tonna
Konzerv csemegekukorica	tonna	19 802	13 471	17 244	87,08	128,01
	HUF/tonna	537 188	515 935	502 764	93,59	97,45
Fagyasztott csemegekukorica	tonna	3 600	4 807	4 853	134,79	100,94
	HUF/tonna	488 561	433 639	436 117	89,27	100,57
Fagyasztott zöldbab	tonna	202
	HUF/tonna	445 719
Konzervzöldborsó	tonna	4 479	4 888	3 137	70,03	64,18
	HUF/tonna	508 934	494 194	495 826	97,42	100,33
Fagyasztott zöldborsó	tonna	906	935	736	81,16	78,68
	HUF/tonna	479 122	490 756	464 107	96,87	94,57
Almasűrítmény	tonna	2 844	2 905	3 338	117,39	114,92
	HUF/tonna	637 776	722 958	739 040	115,88	102,22
Meggybefőtt (720 ml)	tonna	1 110	572	1 173	105,62	205,18
	HUF/tonna	368 705	389 269	433 753	117,64	111,43
Fagyasztott meggy	tonna
	HUF/tonna
Bodzavelő	tonna	–	...	–	–	–
	HUF/tonna	–	...	–	–	–

... = Adatvédelmi korlátok miatt nem közölhető adat.

Forrás: AKI PÁIR

7. táblázat: **Az alma és a paradicsom (I. osztályú, ömlesztett) kiskereskedelmi beszerzési ára Magyarországon**

Megnevezés	Mértékegység	2023. 48. hét.	2024. 47. hét	2024. 48. hét	2024. 48. hét/ 2023. 48. hét (százalék)	2024. 48. hét/ 2024. 47. hét (százalék)
Paradicsom gömb	tonna	36,6	30,7	24,3	66,5	79,2
	HUF/kg	908,0	926,3	918,9	101,2	99,2
Paradicsom fűrtös	tonna	148,1	176,2	188,2	127,1	106,8
	HUF/kg	611,9	764,9	732,6	119,7	95,8
Alma Idared	tonna	88,9	311,5	86,9	97,8	27,9
	HUF/kg	277,6	318,8	352,1	126,8	110,5
Alma Gala	tonna	39,8	52,5	46,8	117,5	89,1
	HUF/kg	299,1	365,4	389,8	130,3	106,7
Alma Golden	tonna	236,3	128,5	43,9	18,6	34,2
	HUF/kg	297,0	378,2	348,5	117,3	92,1
Alma Jonagold/ Jonagored	tonna	36,7	36,6	37,5	102,1	102,5
	HUF/kg	318,6	395,3	396,0	124,3	100,2
Alma Red delicious	tonna	84,2	33,0	164,1	195,0	497,8
	HUF/kg	324,4	388,7	372,7	114,9	95,9

Forrás: AKI PÁIR

Nemzetközi piaci információk

8. táblázat: **A zöldségfélék és a gyümölcsök ára a hamburgi, a berlini, a müncheni és a frankfurti nagybani piacokon (HUF/kg)**

Megnevezés	Származás	Hamburg		Származás	Berlin		Származás	München		Származás	Frankfurt	
		Min.	Max.		Min.	Max.		Min.	Max.		Min.	Max.
		2024.12.2.			2024.12.2.			2024.12.2.			2024.12.2.	
Banán	tengerentúl	552	690	tengerentúl	552	644	tengerentúl	621	667	tengerentúl	633	667
Citrom	Spanyolország	497	994	Spanyolország	600	745	Spanyolország	497	538	Spanyolország	580	745
Csemegeeszőlő	Olaszország	2 236	2 692	Olaszország	2 485	3 064	Olaszország	3 313	3 727	Olaszország	2 278	3 251
Birsalma	külföldi	1 035	1 242	külföldi	911	994	külföldi	663	787	külföldi	870	1 035
Brokkoli	Spanyolország	787	1 035	Spanyolország	745	911	belföldi	828	932	belföldi	828	1 118
Burgonya	belföldi	166	215	belföldi	166	215	belföldi	182	207	belföldi	174	215
Cékla	belföldi	228	290	belföldi	331	414	belföldi	352	414	belföldi	414	621
Cukkini	Spanyolország	497	621	Spanyolország	538	663	Spanyolország	497	704	belföldi	663	828
Csiperkegomba	Lengyelország	994	1 449	Lengyelország	994	2 485	Lengyelország	1 097	1 242	Lengyelország	1 097	1 242
Laskagomba	Lengyelország	1 863	2 071	Lengyelország	1 656	2 485	Lengyelország	1 863	1 946	Lengyelország	2 071	2 485
Fejes káposzta	belföldi	133	207	belföldi	186	248	belföldi	290	393	belföldi	207	331

Megjegyzés: Átszámítva az MNB hivatalos középárfolyamán.

Forrás: www.ami-informiert.de

Borpiaci jelentés

Magyarországi piaci információk

9. táblázat: **A földrajzi jelzés nélküli és az oltalom alatt álló földrajzi jelzéssel ellátott BELFÖLDÖN értékesített borok mennyisége és feldolgozó értékesítési ára**

Megnevezés		Mértékegység	2023. január–október	2024. január–október	2024. január–október/ 2023. január–október (százalék)
Fehér	Földrajzi jelzés nélküli	hektoliter	19 223	54 837	285,28
		HUF/hektoliter	39 165	26 823	68,49
	Oltalom alatt álló földrajzi jelzéssel ellátott	hektoliter	216 576	197 913	91,38
		HUF/hektoliter	27 118	29 884	110,20
Fehér összesen		hektoliter	235 799	252 750	107,19
		HUF/hektoliter	28 100	29 220	103,98
Vörös és rozé	Földrajzi jelzés nélküli	hektoliter	1 938	1 818	93,80
		HUF/hektoliter	58 529	63 270	108,10
	Oltalom alatt álló földrajzi jelzéssel ellátott	hektoliter	154 902	112 950	72,92
		HUF/hektoliter	32 425	37 141	114,54
Vörös és rozé összesen		hektoliter	156 840	114 767	73,17
		HUF/hektoliter	32 747	37 555	114,68
Földrajzi jelzés nélküli bor összesen		hektoliter	21 160	56 655	267,74
		HUF/hektoliter	40 938	27 992	68,38
Oltalom alatt álló földrajzi jelzéssel ellátott bor összesen		hektoliter	371 478	310 863	83,68
		HUF/hektoliter	29 331	32 521	110,87
Földrajzi jelzés nélküli bor és oltalom alatt álló földrajzi jelzéssel ellátott bor összesen		hektoliter	392 639	367 517	93,60
		HUF/hektoliter	29 957	31 823	106,23

Megjegyzés: Belföldön termelt borok.

Forrás: AKI PÁIR

10. táblázat: **A földrajzi jelzés nélküli és az oltalom alatt álló földrajzi jelzéssel ellátott KÜLFÖLDÖN értékesített borok mennyisége és feldolgozó értékesítési ára**

Megnevezés		Mértékegység	2023. január–október	2024. január–október	2024. január–október/ 2023. január–október (százalék)
Fehér	Földrajzi jelzés nélküli	hektoliter	39 000	63 720	163,38
		HUF/hektoliter	58 682	53 310	90,84
	Oltalom alatt álló földrajzi jelzéssel ellátott	hektoliter	332 530	319 518	96,09
		HUF/hektoliter	25 433	26 614	104,65
Fehér összesen		hektoliter	371 530	383 238	103,15
		HUF/hektoliter	28 923	31 053	107,36
Vörös és rozé	Földrajzi jelzés nélküli	hektoliter	...	746	...
		HUF/hektoliter	...	50 037	...
	Oltalom alatt álló földrajzi jelzéssel ellátott	hektoliter	55 743	45 882	82,31
		HUF/hektoliter	28 000	26 690	95,32
Vörös és rozé összesen		hektoliter	56 317	46 628	82,80
		HUF/hektoliter	28 323	27 066	95,56
Földrajzi jelzés nélküli bor összesen		hektoliter	39 573	64 466	162,90
		HUF/hektoliter	58 698	53 272	90,76
Oltalom alatt álló földrajzi jelzéssel ellátott bor összesen		hektoliter	388 274	365 400	94,11
		HUF/hektoliter	25 801	26 624	103,19
Földrajzi jelzés nélküli bor és oltalom alatt álló földrajzi jelzéssel ellátott bor összesen		hektoliter	427 847	429 866	100,47
		HUF/hektoliter	28 844	30 622	106,16

... = Adatvédelmi korlátok miatt nem közölhető adat.

Megjegyzés: Belföldön termelt borok.

Forrás: AKI PÁIR

11. táblázat: **Az oltalom alatt álló eredetmegjelöléssel ellátott BELFÖLDÖN értékesített borok mennyisége és feldolgozó értékesítési átlagára**

Megnevezés	Bortípus	Mértékegység	2023. január–október	2024. január–október	2024. január–október/ 2023. január–október (százalék)
Tokaji OEM	Fehér	hektoliter	7 252	8 846	121,99
		HUF/hektoliter	146 413	151 373	103,39
Egri OEM	Fehér	hektoliter	11 119	9 244	83,14
		HUF/hektoliter	61 706	70 051	113,52
	Vörös és rozé	hektoliter	21 336	21 844	102,38
		HUF/hektoliter	58 210	60 774	104,41
Mátrai OEM	Fehér	hektoliter
		HUF/hektoliter
	Vörös és rozé	hektoliter
		HUF/hektoliter
Villányi OEM	Fehér	hektoliter
		HUF/hektoliter
	Vörös és rozé	hektoliter
		HUF/hektoliter
Balatonboglári OEM	Fehér	hektoliter
		HUF/hektoliter
	Vörös és rozé	hektoliter
		HUF/hektoliter
Kunsági OEM	Fehér	hektoliter	6 559	5 085	77,52
		HUF/hektoliter	83 137	120 692	145,17
	Vörös és rozé	hektoliter	4 637	3 771	81,31
		HUF/hektoliter	48 616	45 886	94,38
Egyéb OEM	Fehér	hektoliter	26 943	29 156	108,22
		HUF/hektoliter	45 929	52 265	113,80
	Vörös és rozé	hektoliter	24 446	16 320	66,76
		HUF/hektoliter	17 710	22 124	124,93

... = Adatvédelmi korlátok miatt nem közölhető adat.

Megjegyzés: Belföldön termelt borok.

Forrás: AKI PÁIR

12. táblázat: **Az oltalom alatt álló eredetmegjelöléssel ellátott KÜLFÖLDÖN értékesített borok mennyisége és feldolgozó értékesítési ára**

Megnevezés	Bortípus	Mértékegység	2023. január–október	2024. január–október	2024. január–október 2023. január–október (százalék)
Tokaji OEM	Fehér	hektoliter	19 214	19 617	102,10
		HUF/hektoliter	84 990	85 658	100,79
Egri OEM	Fehér	hektoliter	3 143	1 706	54,26
		HUF/hektoliter	71 814	70 896	98,72
	Vörös és rozé	hektoliter	4 380	4 031	92,02
		HUF/hektoliter	64 388	69 708	108,26
Mátrai OEM	Fehér	hektoliter
		HUF/hektoliter
	Vörös és rozé	hektoliter
		HUF/hektoliter
Villányi OEM	Fehér	hektoliter
		HUF/hektoliter
	Vörös és rozé	hektoliter
		HUF/hektoliter
Balatonboglári OEM	Fehér	hektoliter
		HUF/hektoliter
	Vörös és rozé	hektoliter
		HUF/hektoliter
Kunsági OEM	Fehér	hektoliter
		HUF/hektoliter
	Vörös és rozé	hektoliter	260	189	72,88
		HUF/hektoliter	40 232	44 969	111,77
Egyéb OEM	Fehér	hektoliter	79 273	121 830	153,68
		HUF/hektoliter	20 552	23 071	112,25
	Vörös és rozé	hektoliter	12 873	16 980	131,90
		HUF/hektoliter	24 174	23 864	98,72

... = Adatvédelmi korlátok miatt nem közölhető adat.

Megjegyzés: Belföldön termelt borok.

Forrás: AKI PÁIR

13. táblázat: **Magyarország borkülkereskedelme mennyiségben kifejezve**

Megnevezés		Export mennyisége			Import mennyisége		
		2023. I–VIII.	2024. I–VIII.	Változás	2023. I–VIII.	2024. I–VIII.	Változás
		ezer hl	ezer hl	százalék	ezer hl	ezer hl	százalék
Palackos	Fehér	146,99	157,18	106,93	22,74	25,08	110,31
	Vörös és rozé	37,77	64,39	170,49	12,13	15,62	128,78
	Összesen	184,76	221,56	119,92	34,87	40,70	116,73
Lédig	Fehér	453,05	529,62	116,90	0,62	0,55	88,18
	Vörös és rozé	59,47	76,72	129,00	0,34	0,59	174,75
	Összesen	512,52	606,34	118,30	0,96	1,14	118,60
Palackos és lédig kiszerezés összesen		697,28	827,90	118,73	35,83	41,84	116,78

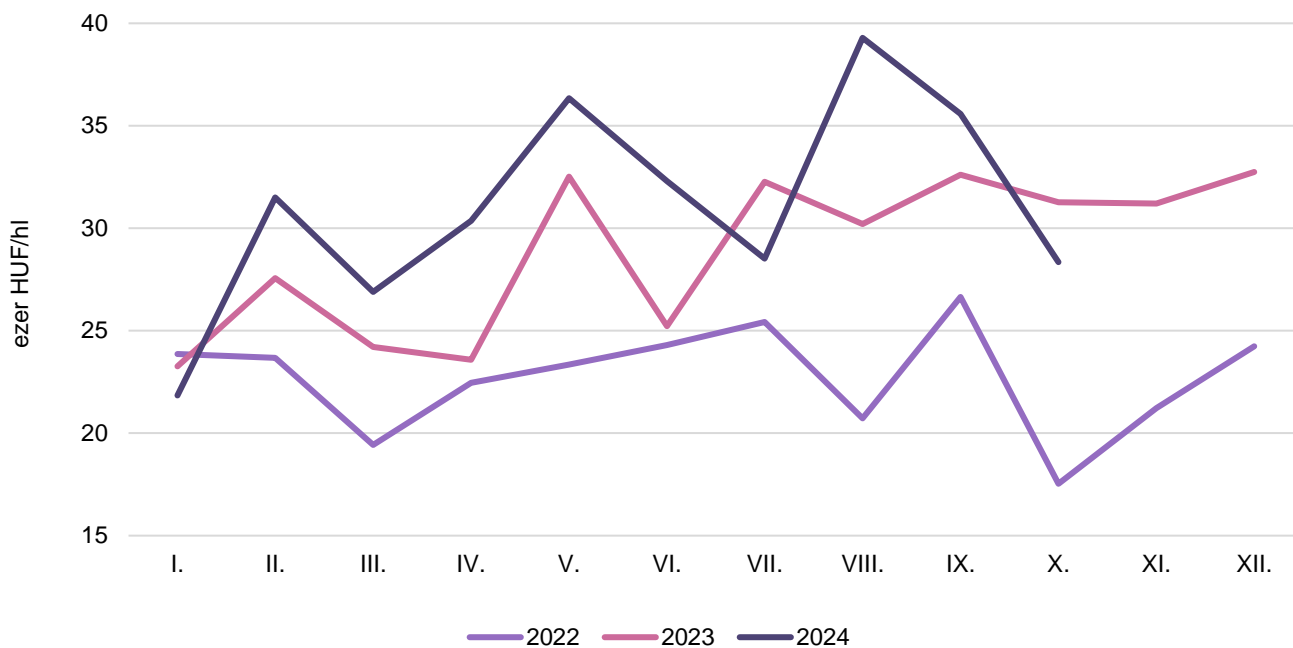
Forrás: KSH

14. táblázat: **Magyarország borkülkereskedelme értékben kifejezve**

Megnevezés		Export értéke			Import értéke		
		2023. I–VIII.	2024. I–VIII.	Változás	2023. I–VIII.	2024. I–VIII.	Változás
		milliárd HUF	milliárd HUF	százalék	milliárd HUF	milliárd HUF	százalék
Palackos	Fehér	11,22	11,37	101,33	1,24	1,49	120,05
	Vörös és rozé	2,37	2,94	124,06	1,41	1,60	113,51
	Összesen	13,59	14,31	105,30	2,65	3,09	116,57
Lédig	Fehér	11,02	14,04	127,38	0,12	0,12	98,27
	Vörös és rozé	1,55	2,11	135,96	0,02	0,04	182,16
	Összesen	12,57	16,15	128,44	0,15	0,16	110,78
Palackos és lédig kiszerezés összesen		26,16	30,46	116,42	2,80	3,25	116,27

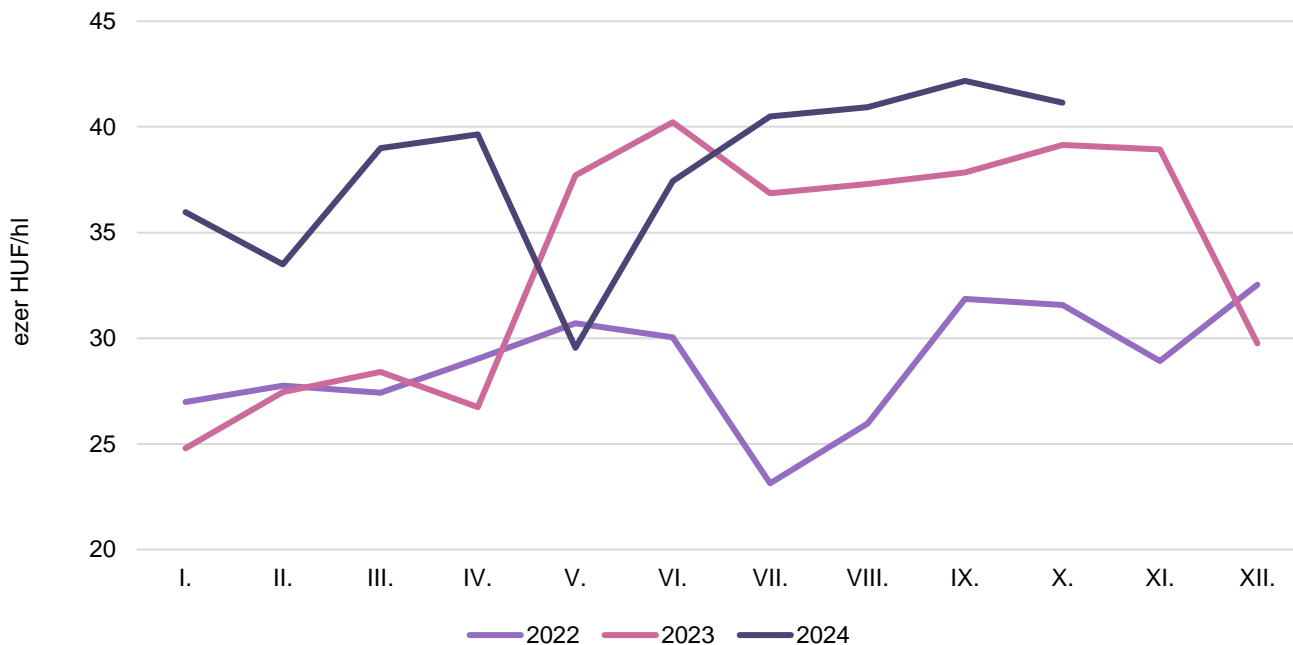
Forrás: KSH

8. ábra: **Az oltalom alatt álló földrajzi jelzéssel ellátott fehérborok feldolgozói értékesítési ára Magyarországon (2022–2024)**



Forrás: AKI PÁIR

9. ábra: **Az oltalom alatt álló földrajzi jelzéssel ellátott vörös- és rozéborok feldolgozói értékesítési ára Magyarországon (2022–2024)**



Forrás: AKI PÁIR

