

AGRÁRPIACI JELENTÉSEK

GABONA ÉS IPARI NÖVÉNYEK

XXVII. évfolyam • 24. szám • 2024

GABONA ÉS IPARI NÖVÉNYEK
XXVII. évfolyam • 24. szám • 2024

2024. december 10.

Megjelenik kéthetente

Felelős szerkesztő
Dr. Stummer Ildikó

Szerzők

Pásztor Zsuzsanna
pasztor.zsuzsanna@aki.gov.hu
Ecsediné Wanek Zsuzsanna
wanek.zsuzsa@aki.gov.hu

Kiadó



1093 Budapest, Zsil utca 3–5.
Telefon: +36 1 217 1011
www.aki.gov.hu
aki@aki.gov.hu

A kiadvány az Agrárközgazdasági Intézet
által üzemeltetett Piaci Árinformációs Rendszer
adatai alapján készül.



Friss adatokért kérjük látogasson el a
[PÁIR lekérdezhető adatok](#) felületre.

ISSN 1418 2130

A kiadványokkal kapcsolatban részletes
felvilágosítást ad:
Publikációs Csoport – publikacio@aki.gov.hu

Tartalomjegyzék

Összefoglaló _____	3
Summary _____	3
Gabonapiaci jelentés _____	4
Búza _____	4
Kukorica _____	4
A gabonafélék jegyzése _____	5
Gabonapiaci információk _____	8
Olajnövénypiaci jelentés _____	14
Szójabab _____	14
Repcemag _____	14
Napraforgómag _____	14
Az olajmagok és származékaik jegyzése _____	15
Olajmagpiaci információk _____	18
Cukorpiaci jelentés _____	23
Ábrák, táblázatok _____	24



Összefoglaló

Az AKI PÁIR adatai szerint Magyarországon az étkezési búza áfa és szállítási költség nélküli termelői ára 82,3 ezer forint/tonna (+14 százalék az egy évvel korábbihoz képest), a takarmánybúzáé 77,1 ezer forint/tonna (+24 százalék), a takarmánykukoricáé 73,4 ezer forint/tonna (+30 százalék) volt november utolsó hetében.

Ezzel egy időben az ipari napraforgómag termelői ára (magas olajsavtartalmú napraforgómaggal együtt) 214 ezer forint/tonna (+62 százalék), a repcemagé 208,8 ezer forint/tonna (+35 százalék), a szójababé 172,7 ezer forint/tonna (+2 százalék) volt.

A fehércukor világpiaci átlagára 2024 októberében 523 euró/tonna volt, csaknem 5 százalékkal túlta felül a szeptemberit.

Summary

According to the data of MPIS, the producer price of milling wheat (excluding VAT and transport costs) in Hungary was HUF 82.3 thousand per tonne (+14 per cent compared to a year earlier), of feed wheat was HUF 77.1 thousand per tonne (+24 per cent), of feed maize was HUF 73.4 thousand per tonne (+30 per cent) in the last week of November.

At the same time, the producer price of sunflower seed (with high oleic sunflower seed) was HUF 214 thousand per tonne (+62 per cent), of rapeseed was HUF 208,8 thousand per tonne (+35 per cent), of soybean was HUF 172.7 thousand per tonne (+2 per cent).

The average world price of white sugar was EUR 523 per tonne in October 2024 increased by almost 5 per cent compared to September.



Gabonapiaci jelentés

Búza

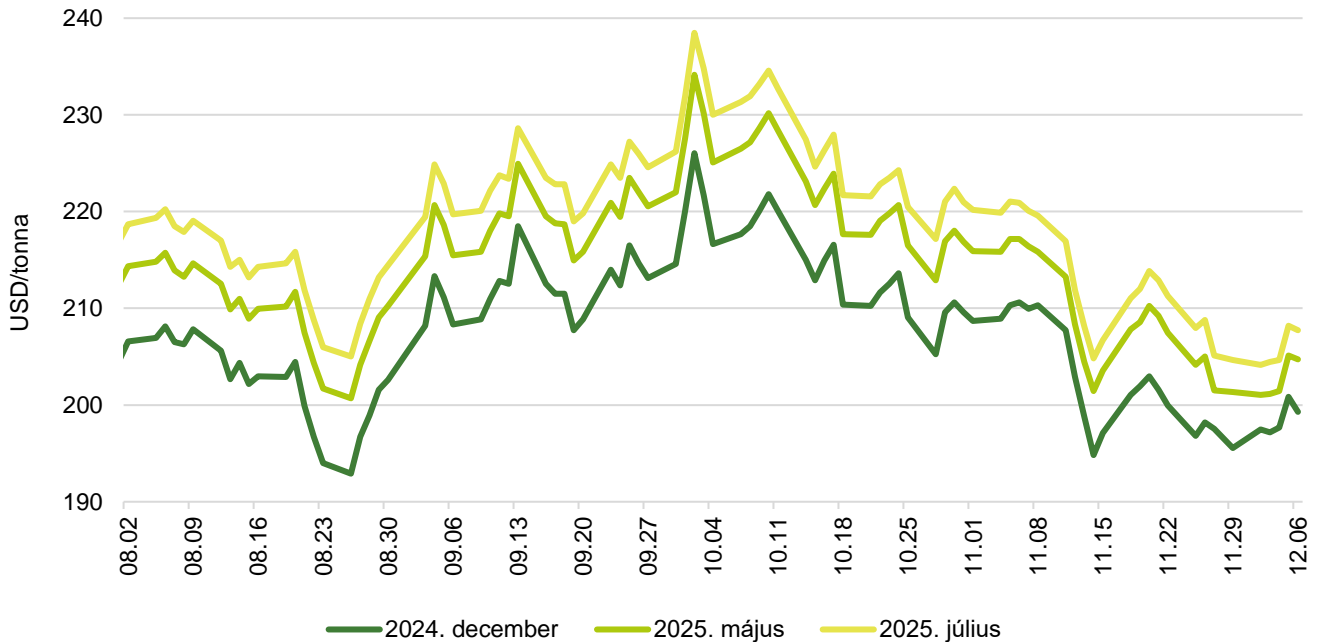
A Nemzetközi Gabonatanács (*IGC*) novemberi előrevetítésében az előző szezonét 1 millió tonnával meghaladó, 796 millió tonna globális búzatermést jelez a 2024/2025. gazdasági évre vonatkozóan. A várható felhasználás 805 millió tonnára tehető. A termény zárókészlete 263 millió tonna (–3 százalék) lehet a 2024/2025. gazdasági év végén. A *Tallage* francia piacelemző vállalat novemberi tájékoztatása szerint Közép-Európában és Franciaországban – a Boris és Kirk viharok után – október második felében a szárazabb időjárás lehetővé tette a vetési munkák folytatását, miközben Spanyolországot árvizek sújtották. Ezzel szemben Romániában és Bulgáriában nagyon kevés volt a csapadék, miközben Németországban és Lengyelországban az időjárás kedvező volt a vetéshez és a növények fejlődéséhez. Annak ellenére, hogy az északi tagországokban későn vetették el a búzát, a növények állapota kielégítő. Amennyiben a jelenlegi vetési szándék megvalósul, 21,4 millió hektárról (+5 százalék) arathatnak őszi búzát az EU-ban a 2025/2026. évi szezonban. A növény által elfoglalt terület Franciaországban 4,6 millió hektárra (+9 százalék), Németországban 2,8 millió hektárra (+7 százalék), Lengyelországban 2,4 millió hektárra (+1 százalék), Romániában pedig 2,3 millió hektárra (+2 százalék) emelkedhet. Az Agrárminisztérium (*AM*) tájékoztatása szerint Magyarországon 920 ezer hektár körüli területről arathatnak őszi búzát a gazdák 2025 nyarán. Az AKI PÁIR adatai szerint átlagosan 82,3 ezer forint/tonna áfa és szállítási költség nélküli termelői áron kereskedtek az étkezési búzával november utolsó hetében. Ez az árszint az egy évvel korábbit 14 százalékkal haladta meg. A takarmánybúza 77,1 ezer forint/tonna (+24 százalék) termelői áron forgott ugyanekkor. A chicagói árutőzsdén (*CME/CBOT*) a búza decemberi jegyzése 196–201 dollár/tonna tartományban mozgott november 25. és december 6. között. Ezzel egy időben a párizsi árutőzsdén (*Euronext/MATIF*) a termény decemberi jegyzése 210–217 euró/tonna között alakult.

Kukorica

Az *IGC* novemberi projekciójában a 2023/2024. gazdasági évitől 6 millió tonnával elmaradó, 1223 millió tonna globális kukoricatermést jelez a 2024/2025. gazdasági évben. A felhasználás 1235 millió tonnára tehető, ami az előző szezonét 9 millió tonnával múlná felül. A 2024/2025. évi szezon végére 275 millió tonna kukorica (–3,5 százalék) maradhat a tárolókban. Az Európai Unióban a *Tallage* szerint a 2023. évinél 3 százalékkal nagyobb területről, 8,7 millió hektárról arathatnak kukoricát az idén. A várható termés – a hozam csaknem 11 százalékos romlása miatt – 58,1 millió tonna (–8 százalék) lehet. Franciaországban a novemberi szárazabb időjárásnak köszönhetően felgyorsult a kukorica betakarítása. A hozamváromások nagyon jók, különösen az Atlanti-óceán partján, valamint Közép- és Kelet-Franciaországban. A gazdák 1,6 millió hektárról (+22 százalék) – 9,5 tonna/hektáros hozam mellett – 15,2 millió tonna (+17 százalék) kukoricát tárolhatnak be. Romániában 2,2 millió hektáron (–4 százalék) 3 tonna/hektáros hozammal (–37 százalék) 6,8 millió tonna (–39 százalék) lehet a termés, ami a 2012/2013. gazdasági év óta a legalacsonyabb kibocsátás. Lengyelországban gyors ütemben haladt a kukorica aratása, november elejére csaknem befejeződött. A terület 2 százalékos csökkenése és az előző évivel megegyező termésátlag mellett 8,6 millió tonna (–1 százalék) termény kerülhet a raktárakba. Németországban november elejére a termés 80 százalékát betakarították, a várható termés 4,9 millió tonna (+8 százalék). Magyarországon az *AM* tájékoztatása szerint a gazdák október 22-ig 866 hektárról 5,8 tonna/hektáros termésátlaggal 5 millió tonna kukoricát arattak. Az AKI PÁIR adatai szerint átlagosan 73,4 ezer forint/tonna termelői áron cserélt gazdát a takarmánykukorica november negyedik hetében, ami az egy évvel korábbit 30 százalékkal múlta felül. A Budapesti Értéktőzsdén az *ISCC NUTS II* fenntartható takarmánykukorica 2025. márciusi jegyzése 1000 forinttal 83 ezer forint/tonnára csökkent november 25. és december 6. között. Ezzel egy időben a chicagói árutőzsdén 164–170 dollár/tonna tartományban mozgott a kukorica decemberi kurzusa. A párizsi árutőzsdén a termény 2025. márciusi tőzsdei elszámolóára 203–210 euró/tonna között alakult ugyanekkor.

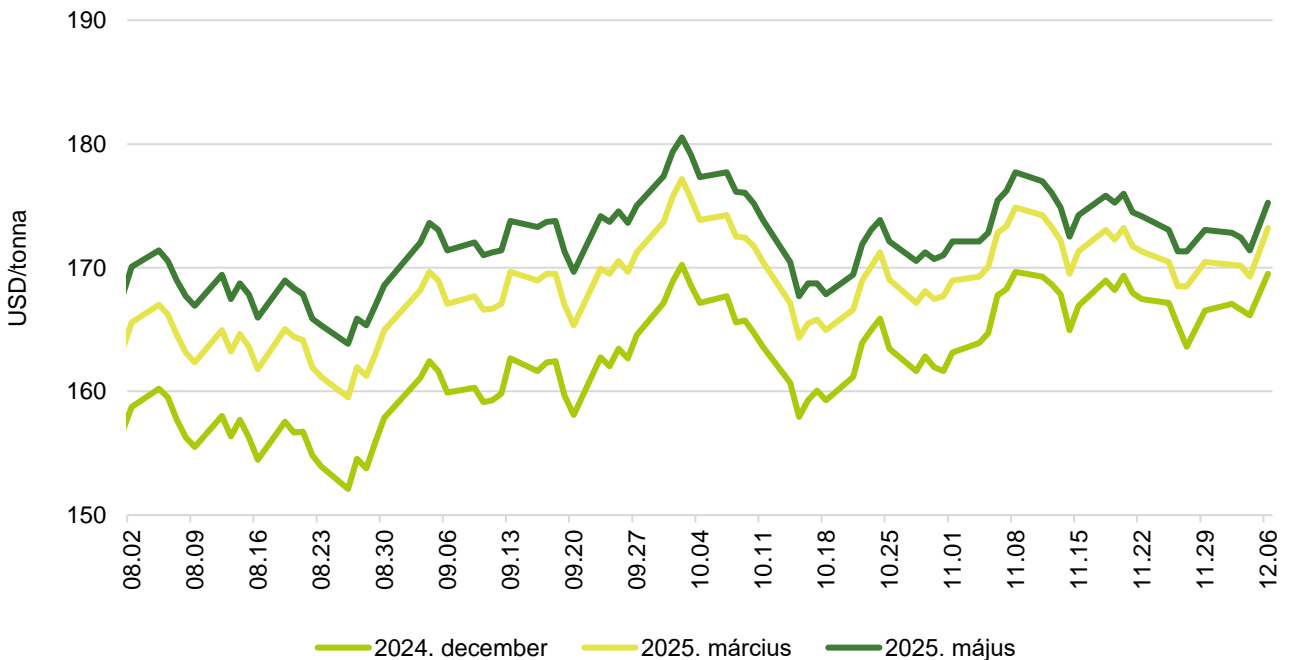
A gabonafélék jegyzése

1. ábra: A búza különböző határidőre szóló jegyzése a chicagói árutőzsdén (2024)



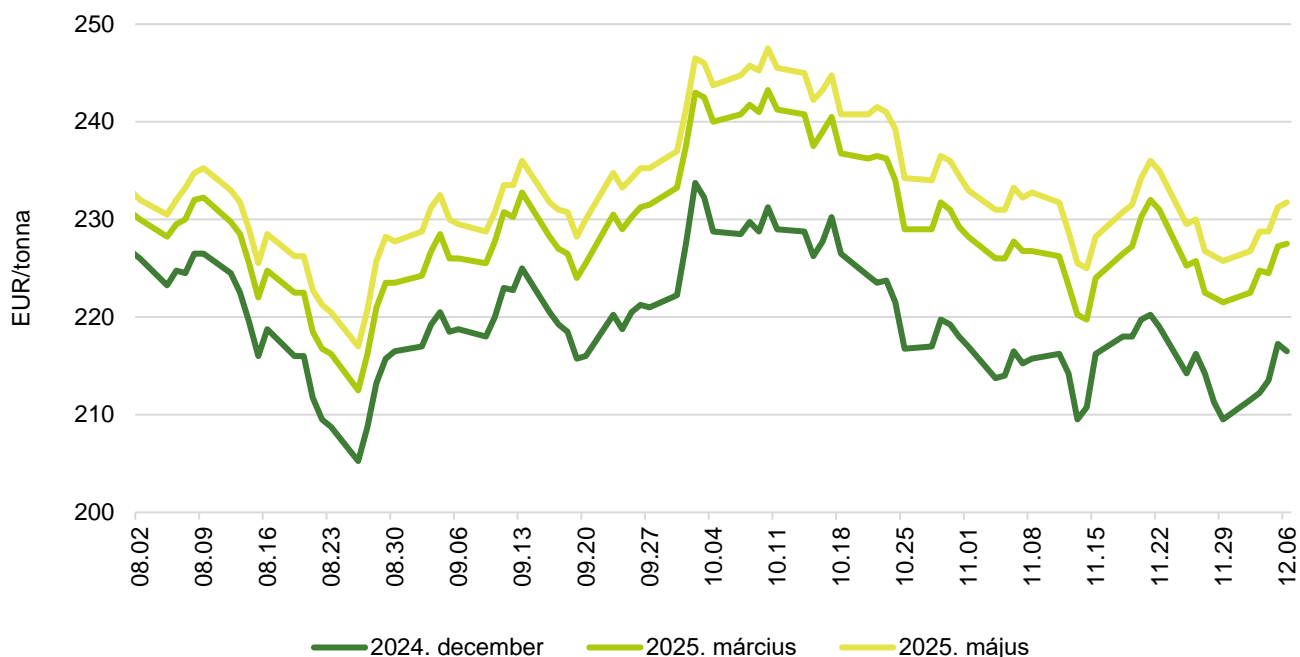
Forrás: CME Group

2. ábra: A kukorica különböző határidőre szóló jegyzése a chicagói árutőzsdén (2024)



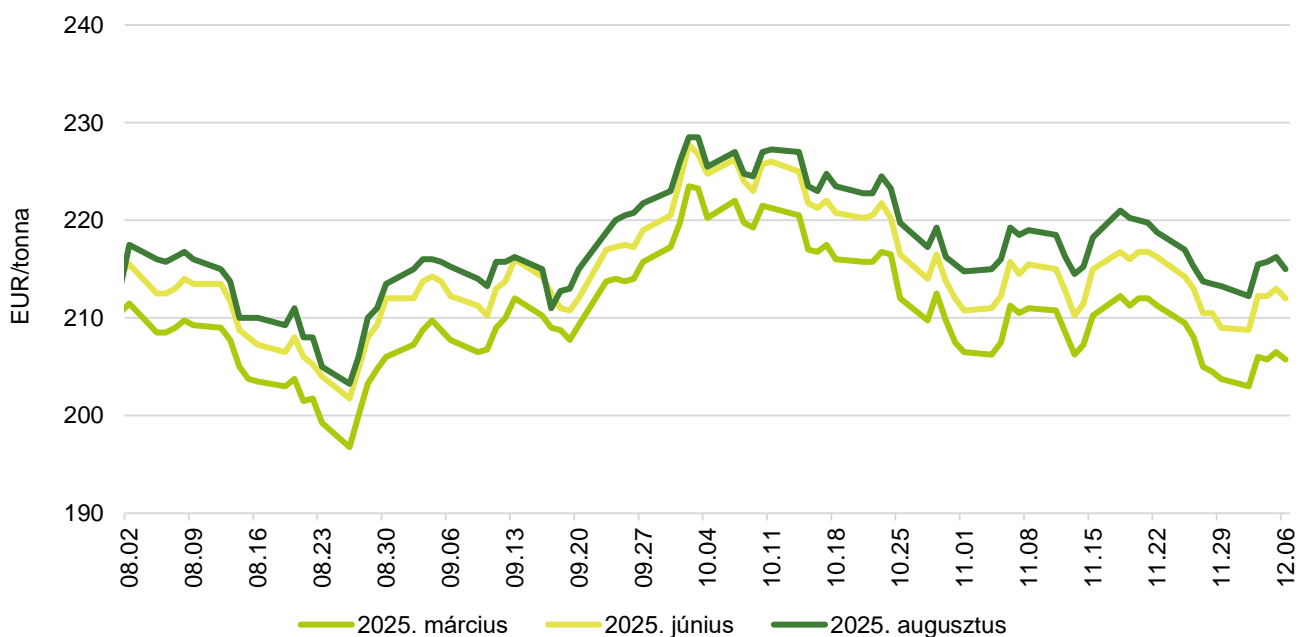
Forrás: CME Group

3. ábra: **A búza különböző határidőre szóló jegyzése a párizsi árutőzsdén (2024)**



Forrás: Euronext

4. ábra: **A kukorica különböző határidőre szóló jegyzése a párizsi árutőzsdén (2024)**



Forrás: Euronext

1. táblázat: **A búza és a kukorica nemzetközi tőzsdei jegyzése (2024. december 6.)**

Szállítási határidő	Euronext/MATIF, Párizs		Szállítási határidő	CME/CBOT, Chicago (őszi lágy búza)	
	EUR/tonna	HUF/tonna		USD/tonna	HUF/tonna
BÚZA					
2024. december	217	89 514	2024. december	199	77 906
2025. március	228	94 062	2025. március	205	80 031
2025. május	232	95 819	2025. július	208	81 209
2025. szeptember	222	91 581	2025. szeptember	210	82 042
2025. december	228	94 062	2025. december	214	83 766
2026. március	233	96 233	2026. március	220	85 978
KUKORICA					
2025. március	206	85 069	2024. december	170	66 265
2025. június	212	87 654	2025. március	173	67 711
2025. augusztus	215	88 894	2025. május	175	68 511
2025. november	209	86 413	2025. július	176	68 881
2026. március	204	84 139	2025. szeptember	171	66 726
2026. június	204	84 139	2025. december	172	67 280

Forrás: Euronext, CME Group

2. táblázat: **A főbb termények különböző lejáratra szóló kontraktusainak belső volatilitása**

	Lejárt	Elszámolóár (USD/tonna)	Belső volatilitás ^{a)}	
			2024.11. 29. (százalék)	2024.12.06. (százalék)
Búza	2024. december	199,30	27,6	27,5
Kukorica	2024. december	169,52	16,4	16,4
Szójabab	2025. január	365,09	15,6	14,2
Szójadara	2024. december	312,75	21,8	21,2

^{a)} Belső volatilitás (implied volatility): A piaci szereplők várakozásait tükröző volatilitás, amelyre az adott határidős kontraktusra köthető opciók aktuális prémiumából matematikai modellek segítségével következtetni lehet. (Pl.: Ha a belső volatilitás értéke 15,8 százalék, akkor az adott határidős kontraktus jegyzésében az elkövetkező 365 napban 68 százalékos valószínűséggel $\pm 15,8$ százalékos eltérés várható.)

Forrás: Barchart

3. táblázat: **A különböző árutőzsdei szereplők nyitott kötésállománya (határidős kontraktusok) a főbb termények vonatkozásában a chicagói árutőzsdén (2024. december 3.)**

pozíciók száma

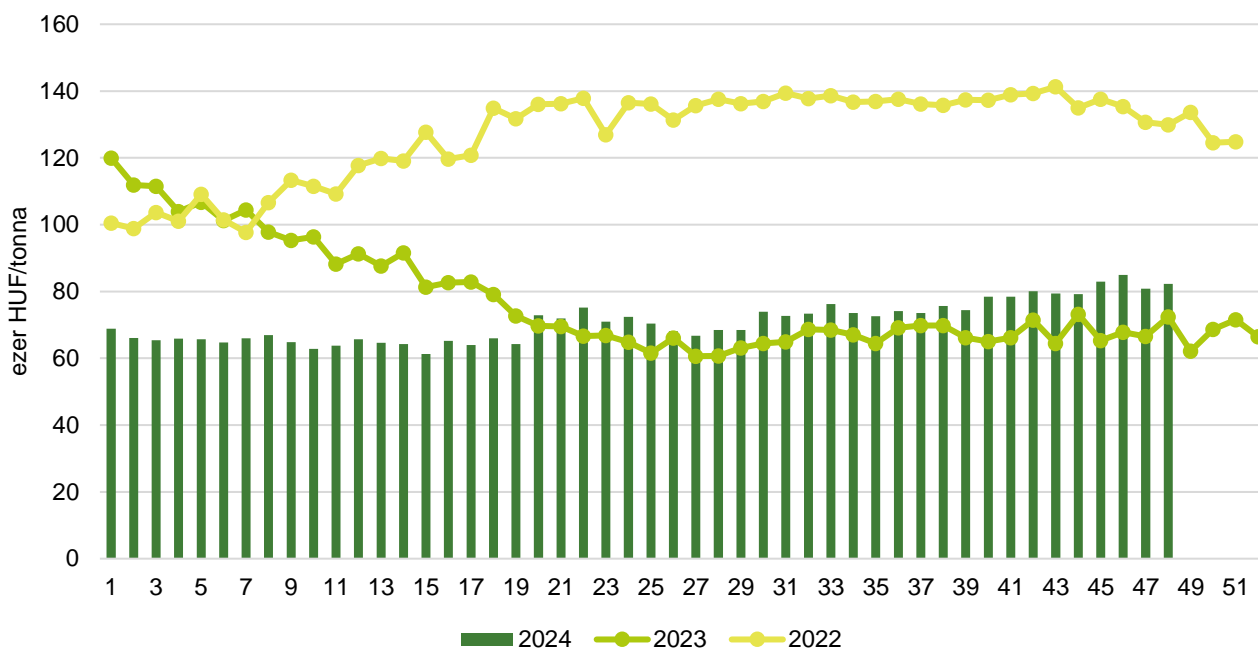
	Termelő/kereskedő/ feldolgozó/stb.		Swap kereskedők			Pénzügyi befektetők			Egyéb		
	Vételi	Eladási	Vételi	Eladási	Spread ^{a)}	Vételi	Eladási	Spread ^{a)}	Vételi	Eladási	Spread ^{a)}
Búza	72 495	71 171	70 434	5 423	19 454	82 223	153 184	86 015	42 993	33 569	20 578
Kukorica	425 244	781 752	260 761	6 221	25 732	262 174	188 935	190 916	142 746	78 757	99 470
Szójabab	353 510	361 766	129 280	5 371	37 641	109 442	154 902	109 125	49 455	102 479	84 833
Szójadara	156 805	246 284	100 710	0	19 644	84 589	156 120	100 270	48 075	10 514	37 919

^{a)} Spread – Különbözeti ügylet.

Forrás: Commodity Futures Trading Commission

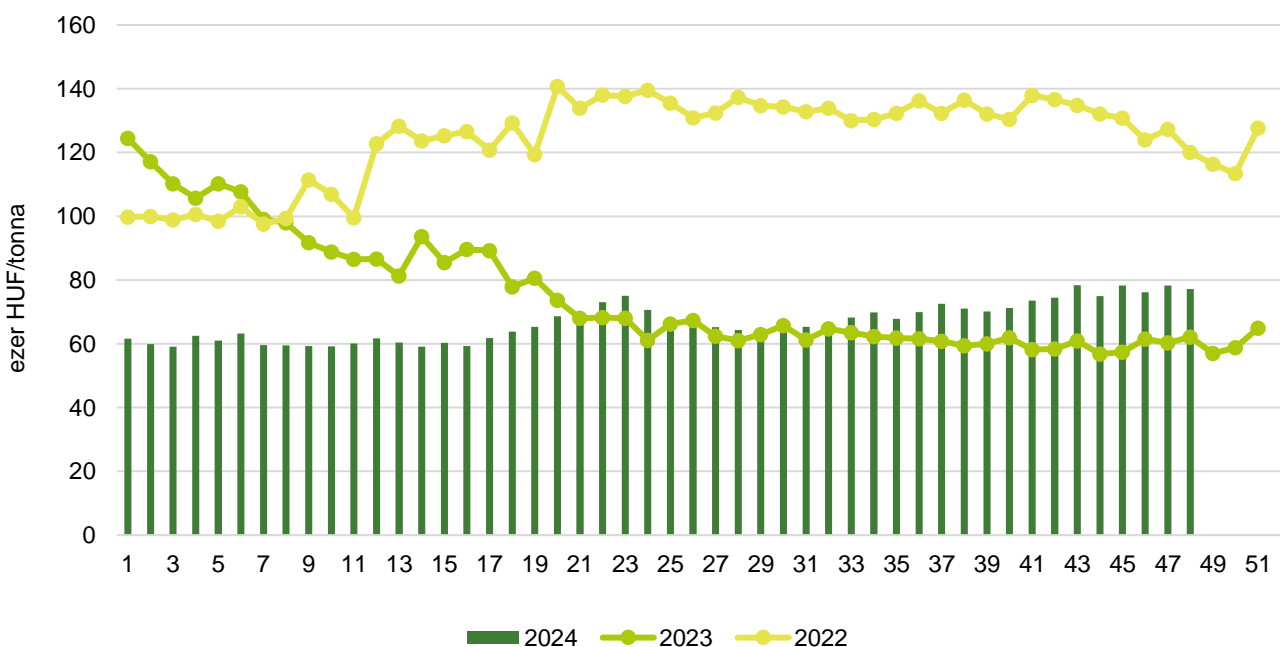
Gabonapiaci információk

5. ábra: **Az étkezési búza heti termelői ára Magyarországon (2022–2024)**



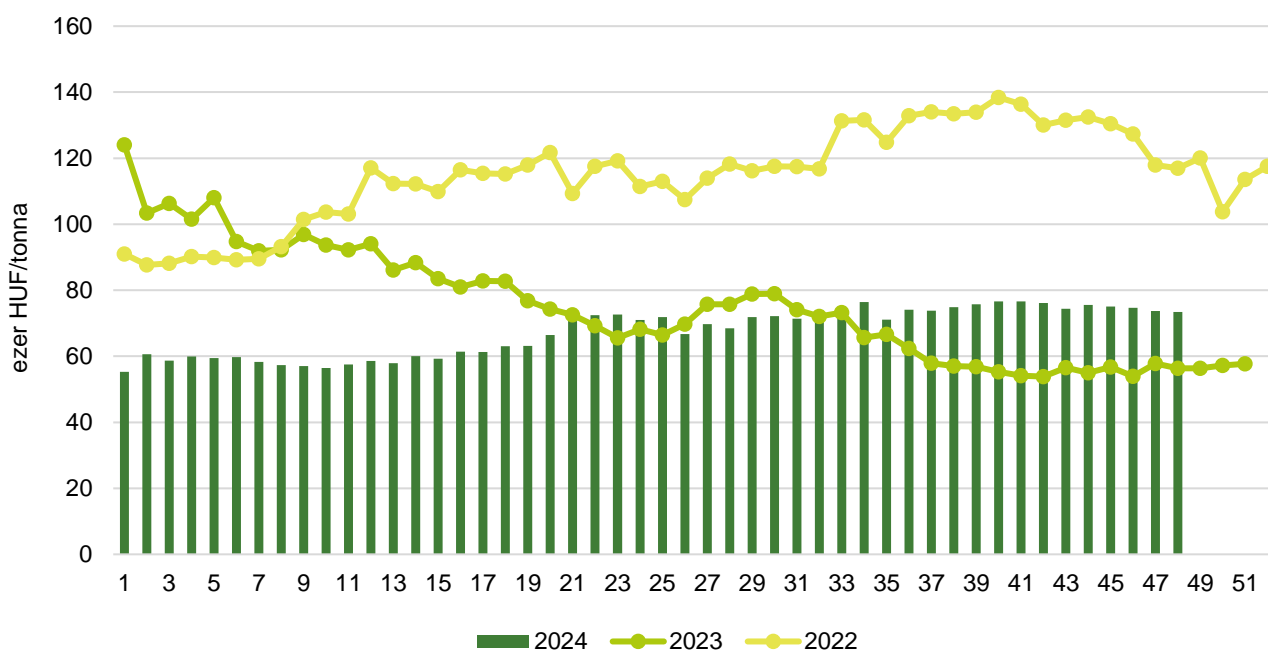
Forrás: AKI PÁIR

6. ábra: **A takarmánybúza heti termelői ára Magyarországon (2022–2024)**



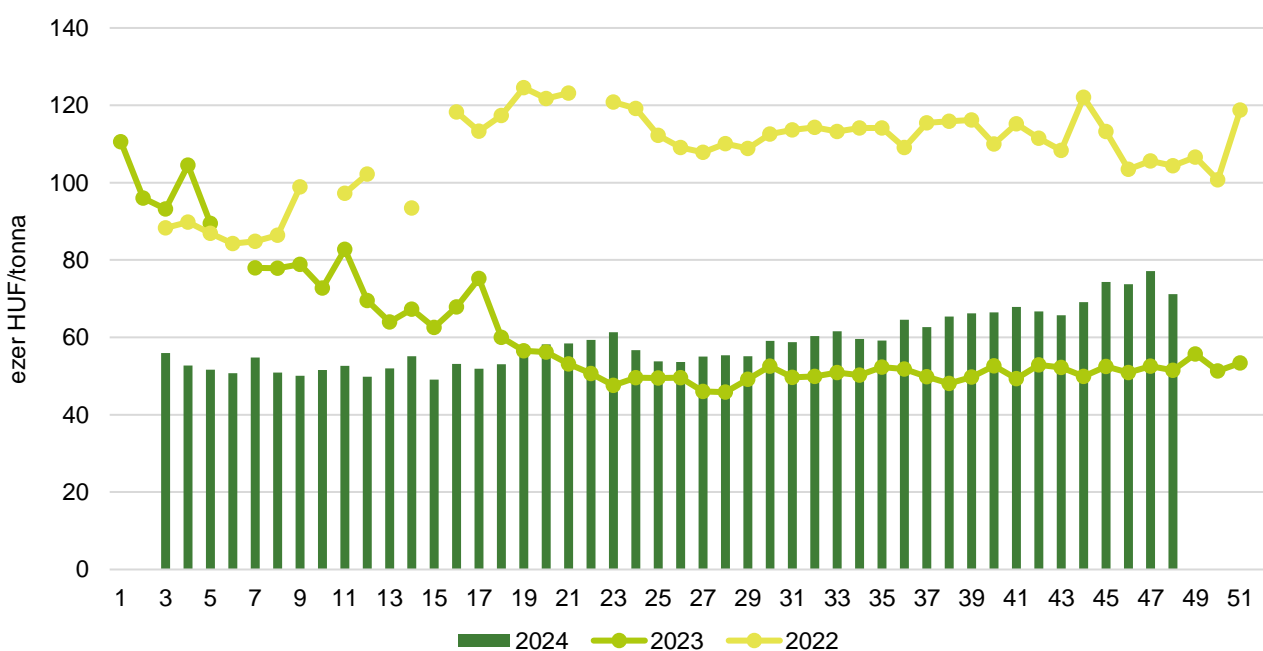
Forrás: AKI PÁIR

7. ábra: A takarmánykukorica heti termelői ára Magyarországon (2022–2024)



Forrás: AKI PÁIR

8. ábra: A takarmányárpa heti termelői ára Magyarországon (2022–2024)



Forrás: AKI PÁIR

4. táblázat: **A gabonafélék nemzetközi és európai kikötői ára**

		Mértékegység	2024.11.16.	2024.11.23.	2024.11.30.	2024.12.07.
BÚZA	USA, FOB HRW	USD/tonna	240	248	237	248
	Franciaország, FOB Rouen (superior)	USD/tonna	230	230	230	235
	Oroszország, 12,5% FOB	USD/tonna	230	227	230	240
	Ukrajna, 11,5% FOB	USD/tonna	225	225	225	225
	Románia, FOB Constanța	EUR/tonna	219	n. a.	221	225
KUKORICA	USA, FOB NOLA	USD/tonna	205	205	205	205
	Fekete-tenger, FOB	USD/tonna	210	213	213	213
	Románia, FOB Constanța	EUR/tonna	210	n. a.	214	207
	Hollandia, CIF Rotterdam	EUR/tonna	228	230	233	n. a.
ÁRPA	Franciaország, FOB Rouen	USD/tonna	210	215	220	220
	Fekete-tenger, FOB	USD/tonna	205	210	210	220
	Románia, FOB Constanța	EUR/tonna	193	204	200	201

Megjegyzés: FOB – Free on Board (költségmentesen a hajó fedélzetére), CIF – Cost, Insurance and Freight (költség, biztosítás és fuvardíj – megnevezett rendeltetési kikötő); n. a. – nincs adat.

Forrás: Hammersmith, Európai Bizottság, IGC

5. táblázat: **A gabonafélék európai termelői ára**

EUR/tonna

		2024. 45. hét	2024. 46. hét	2024. 47. hét	2024. 48. hét
231MALMI BÚZA	Bulgária, DEPPROD Dobrich	202	202	199	199
	Németország, DEPSILO Hamburg	221	224	228	231
	Franciaország, DELPORT Rouen	216	220	226	229
	Románia, DEPSILO Banat	190	201	201	188
TAKARMÁNY-BÚZA	Bulgária, DEPPROD Dobrich	187	187	187	187
	Németország, DEPSILO Köln	220	217	222	n. a.
	Románia, DEPSILO Oltenia	190	191	192	186
KUKORICA	Bulgária, DEPPROD Plevén	202	197	197	197
	Németország, DEPSILO Köln	222	222	226	n. a.
	Franciaország, DELPORT Bordeaux	205	210	212	217
	Románia, DEPSILO Oltenia	177	177	180	173
TAKARMÁNY-ÁRPA	Bulgária, DEPPROD Burgas	n. a.	n. a.	n. a.	n. a.
	Németország, DEPSILO Hamburg	190	195	199	203
	Franciaország, DELPORT Rouen	188	197	202	203
	Románia, DEPSILO Muntenia	174	187	186	186

Megjegyzés: DEPPROD – a telephelyen vagy a termőhelyen tehergépkocsira vagy egyéb szállítóeszközre pakolva, DEPSILO – a tárolt termény silónál tehergépkocsira vagy egyéb szállítóeszközre pakolva, DELPORT – a kikötőbe szállítva; n. a. – nincs adat.

Forrás: Európai Bizottság

6. táblázat: **A gabonafélék termelői ára Magyarországon**

Megnevezés	Mértékegység	2023. 48. hét	2024. 47. hét	2024. 48. hét	2024. 48. hét/ 2023. 48. hét (százalék)	2024. 48. hét/ 2024. 47. hét (százalék)
Étkezési búza	tonna	12 480	16 778	10 292	82	61
	HUF/tonna	72 361	80 872	82 297	114	102
Takarmánybúza	tonna	3 067	3 923	6 422	209	164
	HUF/tonna	62 113	78 240	77 149	124	99
Takarmánykukorica	tonna	27 561	36 353	42 021	152	116
	HUF/tonna	56 363	73 673	73 380	130	100
Takarmányárpa	tonna	1 589	1 590	2 692	169	169
	HUF/tonna	51 516	77 181	71 221	138	92

Megjegyzés: A termelői ár az áfát és a szállítási költséget nem tartalmazza.

Forrás: AKI PÁIR

7. táblázat: **A gabonaalapú termékek feldolgozói értékesítési ára Magyarországon**

Megnevezés	Kiszerezés	Mértékegység	2023. 48. hét	2024. 47. hét	2024. 48. hét	2024. 48. hét/ 2023. 48. hét (százalék)	2024. 48. hét/ 2024. 47. hét (százalék)
Finomliszt BL 55	ömlesztett	tonna	4 257	3 840	4 133	97	108
		HUF/kg	122	127	126	104	100
	zsákos	tonna	3 084	3 103	3 531	115	114
		HUF/kg	129	134	135	104	100
	zacskós	tonna	2 394	3 214	2 910	122	91
		HUF/kg	154	156	160	104	102
Rétesliszt BFF 55	ömlesztett	tonna	...	52	126	...	244
		HUF/kg	...	137	138	...	101
	zsákos	tonna	52	55	47	91	86
		HUF/kg	144	136	150	104	110
	zacskós	tonna	174	161	141	81	88
		HUF/kg	184	179	195	106	109
Rozsliszt RL 90	ömlesztett	tonna
		HUF/kg
	zsákos	tonna	33	29	54	161	185
		HUF/kg	169	184	178	105	97
Fehér kenyérliszt BL 80	ömlesztett	tonna	1 941	1 802	1 721	89	96
		HUF/kg	124	127	131	105	103
	zsákos	tonna	757	747	786	104	105
		HUF/kg	129	135	134	104	99
Tésztaipari liszt TL 50	ömlesztett	tonna	838	825	875	104	106
		HUF/kg	123	132	132	107	100
	zsákos	tonna	122	126	96	79	76
		HUF/kg	137	147	143	104	97
Étkezési búza AD	zacskós	tonna	161	183	121	75	66
		HUF/kg	167	175	180	107	102

... = Adatvédelmi korlátok miatt nem közölhető adat.

Forrás: AKI PÁIR

8. táblázat: **A búzaliszt kiskereskedelmi beszerzési ára Magyarországon**

Megnevezés	Kiszerezés	Mértékegység	2023. 48. hét	2024. 47. hét	2024. 48. hét	2024. 48. hét/ 2023. 48. hét (százalék)	2024. 48. hét/ 2024. 47. hét (százalék)
Finomliszt BL 55 gyártói márka	1 kg	tonna	364	450	594	163	132
		HUF/kg	172	188	184	107	98
Finomliszt BL 55 kereskedelmi márka	1 kg	tonna	909	1 558	1 884	207	121
		HUF/kg	135	144	144	107	100
Finomliszt BL 55 (összesen)	1 kg	tonna	1 272	2 008	2 479	195	123
		HUF/kg	145	154	154	106	100

Forrás: AKI PÁIR

9. táblázat: **A továbbfeldolgozásra szánt lisztek beszerzési ára Magyarországon**

Megnevezés	Kiszerezés	Mértékegység	2023. október	2024. szeptember	2024. október	2024. október/ 2023. október (százalék)	2024. október / 2024. szeptember (százalék)
Finomliszt BL 55	ömlesztett	tonna	10 926	11 506	12 498	114	109
		HUF/kg	129	131	129	100	99
	zsákos	tonna	593	936	320	54	34
		HUF/kg	131	132	141	107	106
Rétesliszt BFF 55	ömlesztett	tonna
		HUF/kg
	zsákos	tonna	131
		HUF/kg	127
Fehér kenyérliszt BL 80	ömlesztett	tonna	4 668	4 320	3 604	77	83
		HUF/kg	120	118	122	102	103
	zsákos	tonna	451	353	317	70	90
		HUF/kg	120	125	127	105	101
Tésztaipari liszt TL 50	ömlesztett	tonna
		HUF/kg
	zsákos	tonna	–	–	–	–	–
		HUF/kg	–	–	–	–	–
Rozsliszt RL 90	ömlesztett	tonna	117	119	116	100	97
		HUF/kg	152	152	151	99	99
	zsákos	tonna	127	161	110	86	68
		HUF/kg	168	151	158	94	105

... = Adatvédelmi korlátok miatt nem közölhető adat.

Forrás: AKI PÁIR

10. táblázat: **Az ipari keveréktakarmányok feldolgozóinak értékesítési ára Magyarországon**

Megnevezés	Mértékegység	2023. október	2024. szeptember	2024. október	2024. október / 2023. október (százalék)	2024. október / 2024. szeptember (százalék)
Brojertáp	tonna	10 014	11 837	13 940	139	118
	HUF/tonna	150 350	142 941	144 121	96	101
Hízósertéstáp	tonna	9 922	10 145	11 015	111	109
	HUF/tonna	120 567	114 070	115 550	96	101

Forrás: AKI PÁIR

11. táblázat: **A gabonafélék külkereskedelme Magyarországon**

ezer tonna

		2023. január–szeptember	2024. január–szeptember	Változás (százalék)
Export	10019900 Búza, nem vető	1 771,2	2 513,7	141,92
	10039000 Árpa, nem vető	886,4	759,9	85,73
	10059000 Kukorica, nem vető	800,5	1 692,5	211,44
Import	10019900 Búza, nem vető	181,3	92,5	51,02
	10039000 Árpa, nem vető	15,8	18,4	116,91
	10059000 Kukorica, nem vető	827,1	58,2	7,04

Forrás: KSH

12. táblázat: **A világ búza- és kukoricamérlege**

	USDA		IGC		Tallage	
	2023/2024 ^{a)}	2024/2025 ^{b)}	2023/2024 ^{a)}	2024/2025 ^{b)}	2023/2024 ^{a)}	2024/2025 ^{b)}
BÚZA						
Termelés	790	795	795	796	755	757
Felhasználás	798	803	807	805	764	764
Export	224	214	215	197	200	180
Import	224	214	215	197	200	180
Zárókészlet	266	258	272	263	225	218
KUKORICA						
Termelés	1 229	1 219	1 231	1 225	1 166	1 174
Felhasználás	1 219	1 229	1 226	1 235	1 156	1 173
Export	198	190	195	181	197	182
Import	198	190	195	181	197	182
Zárókészlet	314	304	285	275	290	291

^{a)} Előzetes adat.^{b)} Előrejelzés.

Forrás: USDA, IGC, Tallage

Olajnövénypiaci jelentés

Szójabab

Az *Oil World* novemberi előrejelzésében 423 millió tonna globális szójababtermést jelez a 2024/2025. gazdasági évben. Ez a kibocsátás 7 százalékkal haladhatja meg 2023/2024. évit. Az északi féltekén 6 százalékkal (182,1 millió tonna), a déli féltekén pedig 8 százalékkal (241,4 millió tonna) több szójabab kerülhet a raktárakba. A világszertei felhasználás 409 millió tonnára (+6,5 százalék), a zárókészlet pedig 124 millió tonnára (+14 százalék) emelkedhet a 2024/2025. gazdasági év végére. A *Tallage* novemberi tájékoztatása szerint az Európai Unióban 2,9 millió tonna (+1 százalék) szójatermés várható 2024-ben. Olaszországban 310 ezer hektárról, a hozam 2 százalékos romlása miatt az 1 millió tonnát kissé meghaladó termést tárolhatnak be. Franciaországban az egy évvel korábbtól 1 százalékkal elmaradó, 384 ezer tonna termés várható. Romániában a hozam romlása 32 százalékkal kisebb (214 ezer tonna) termést eredményezhet. Magyarországon az Agrárminisztérium (AM) tájékoztatása szerint 112 ezer hektárról csaknem 250 ezer tonna szójababot arattak a gazdák. A termésátlag hektáronként 2,2 tonna volt. Az AKI PÁIR adatai szerint a szójabab áfa és szállítási költség nélküli termelői ára 172,7 ezer forint/tonna (+2 százalék) volt november utolsó hetében. A chicagói árutőzsdén (*CME/CBOT*) a szójabab 2025. januári jegyzése 361–365 dollár/tonna tartományban ingadozott november 25. és december 6. között.

Repcemag

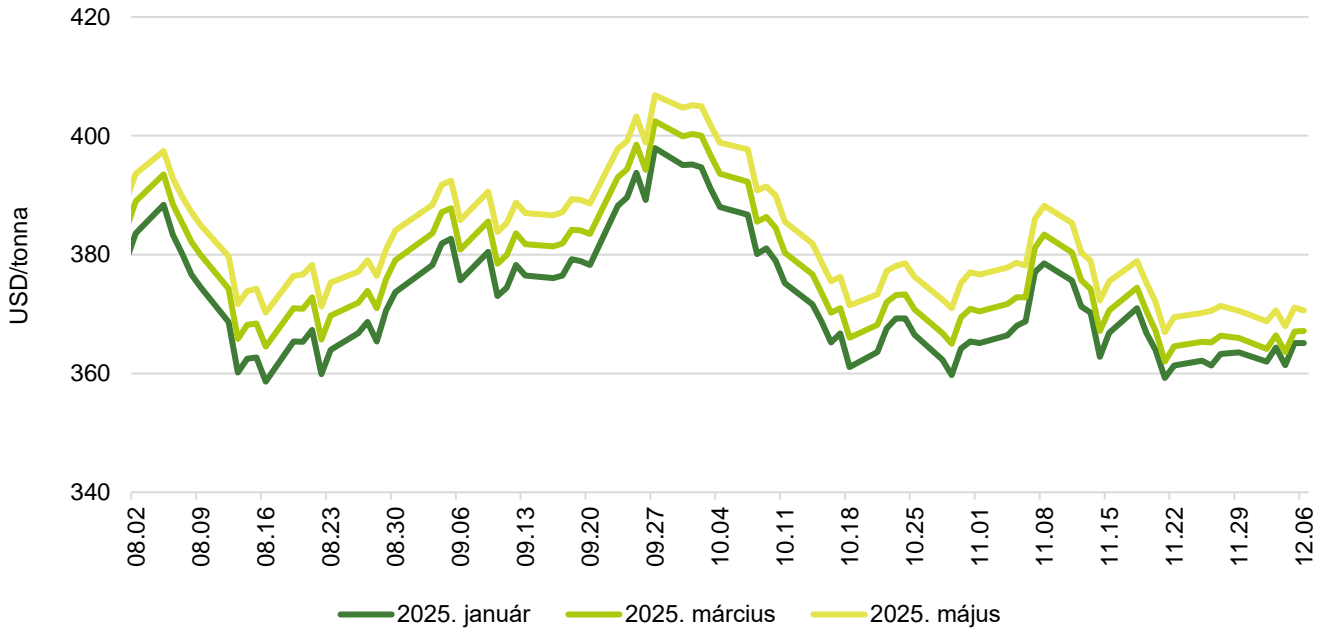
Az *Oil World* szerint a repcemag és a canola globális termelése az egy évvel korábbit 5 százalékkal múlhatja alul, 75,3 millió tonna lehet a 2024/2025. gazdasági évben. A felhasználás 78,4 millió tonnára tehető. A gazdasági év végére 12 millió tonna repcemag (–20 százalék) maradhat a tárolókban. A *Tallage* szerint az Európai Unióban 5,8 millió hektárt foglalhat el a repcemag a 2025/2026. évi szezonban. Franciaországban, Németországban és Lengyelországban október közepétől megszűnt a csapadék, az enyhe időjárás elősegítette a növények fejlődését. A franciák 1,3 millió hektárról, a németek 1,1 millió hektárról, a lengyelek pedig 970 ezer hektárról arathatják a növényt 2025 nyarán. Romániában – annak ellenére, hogy a déli régiókban csapadékhiány alakult ki – a 2023. őszi kedvezőbb körülmények között zajlott a repce vetése. A tagországban a terület 63 százalékkal (700 ezer hektár) emelkedhet. Az AM tájékoztatása szerint Magyarországon 133 ezer hektáron került a földbe a repcemag. Az AKI PÁIR adatai szerint a repcemag áfa és szállítási költség nélküli termelői ára 208,8 ezer forint/tonna volt november negyedik hetében, ami az egy évvel korábbit 35 százalékkal múlta felül. A párizsi árutőzsdén (*Euronext/MATIF*) a repcemag 2025. februári tőzsdei elszámolóára 493–529 euró/tonna tartományban alakult november 25. és december 6. között.

Napraforgómag

Az *Oil World* szakértői a 2023/2024. évihez képest 9 százalékkal kisebb, 53,7 millió tonna napraforgómag-termésre számítanak világszinten a 2024/2025. gazdasági évben. A várható felhasználás 55,4 millió tonna, a termés zárókészlete pedig 2,8 millió tonna lehet. A *Tallage* tájékoztatása szerint az Európai Unióban 8,4 millió tonna (–15 százalék) napraforgómagot takaríthatnak be az idén. Franciaországban a csapadékos időjárás miatt elhúzódott az aratás. Az összes termés 1,6 millió tonnára tehető, ami 21 százalékkal elmarad az egy évvel korábbtól. Romániában 20 százalékkal 1,7 millió tonnára, Bulgáriában pedig 18 százalékkal 1,5 millió tonnára csökkent a kibocsátás az idén. Magyarországon az AM tájékoztatása szerint 2,5 tonna/hektáros termésátlaggal 1,7 millió tonna napraforgómagot takarítottak be a gazdák az idén. Az AKI PÁIR adatai szerint a magas olajsavtartalmú napraforgómagot (*HO*) 224,7 ezer forint/tonna (+63 százalék), a nagy olajtartalmút (*LO*) 206,4 ezer forint/tonna (+62 százalék) áron vásárolták a feldolgozók és a kereskedők november utolsó hetében. Az ipari napraforgómag (magas olajsavas napraforgómaggal együtt) áfa és szállítási költség nélküli termelői ára átlagosan 214 ezer forint/tonna (+62 százalék) volt.

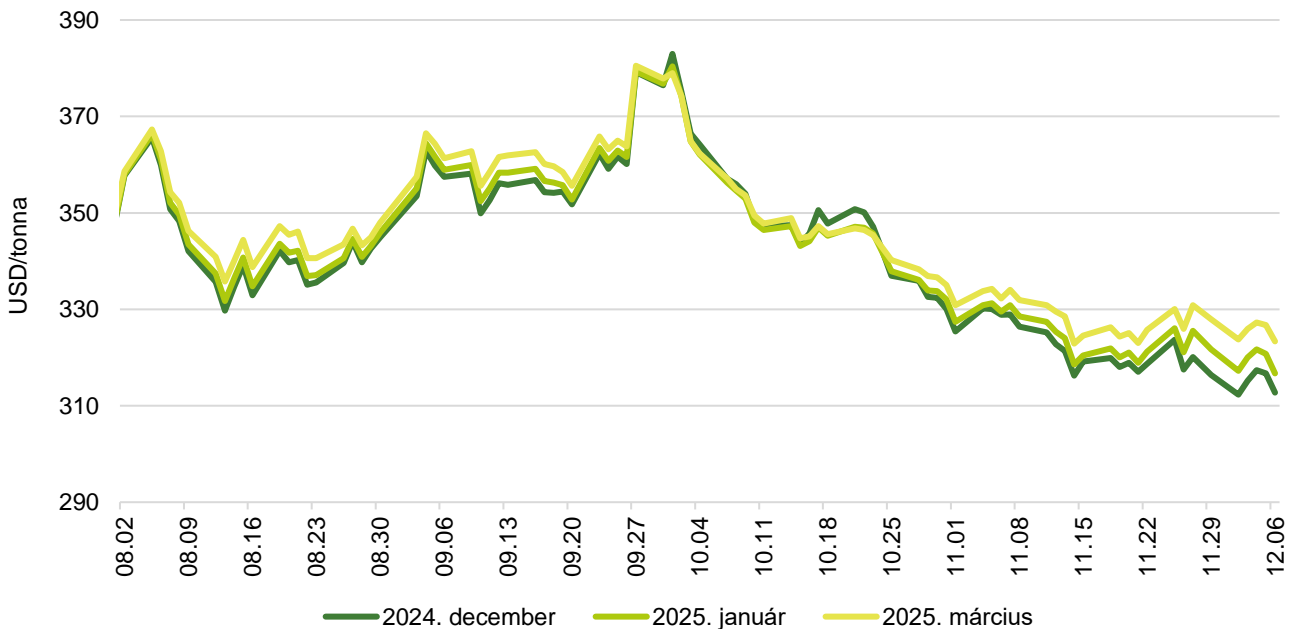
Az olajmagok és származékaik jegyzése

9. ábra: A szójabab különböző határidőre szóló jegyzése a chicagói árutőzsdén (2024)



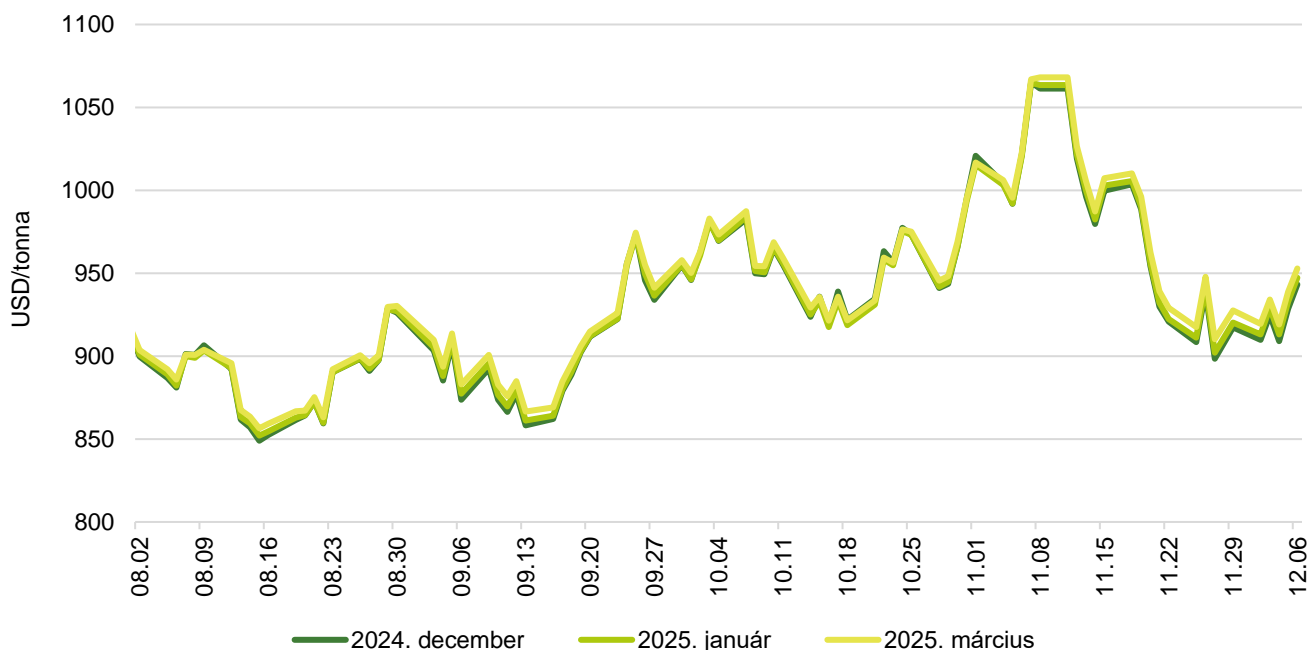
Forrás: CME Group

10. ábra: A szójadara különböző határidőre szóló jegyzése a chicagói árutőzsdén (2024)



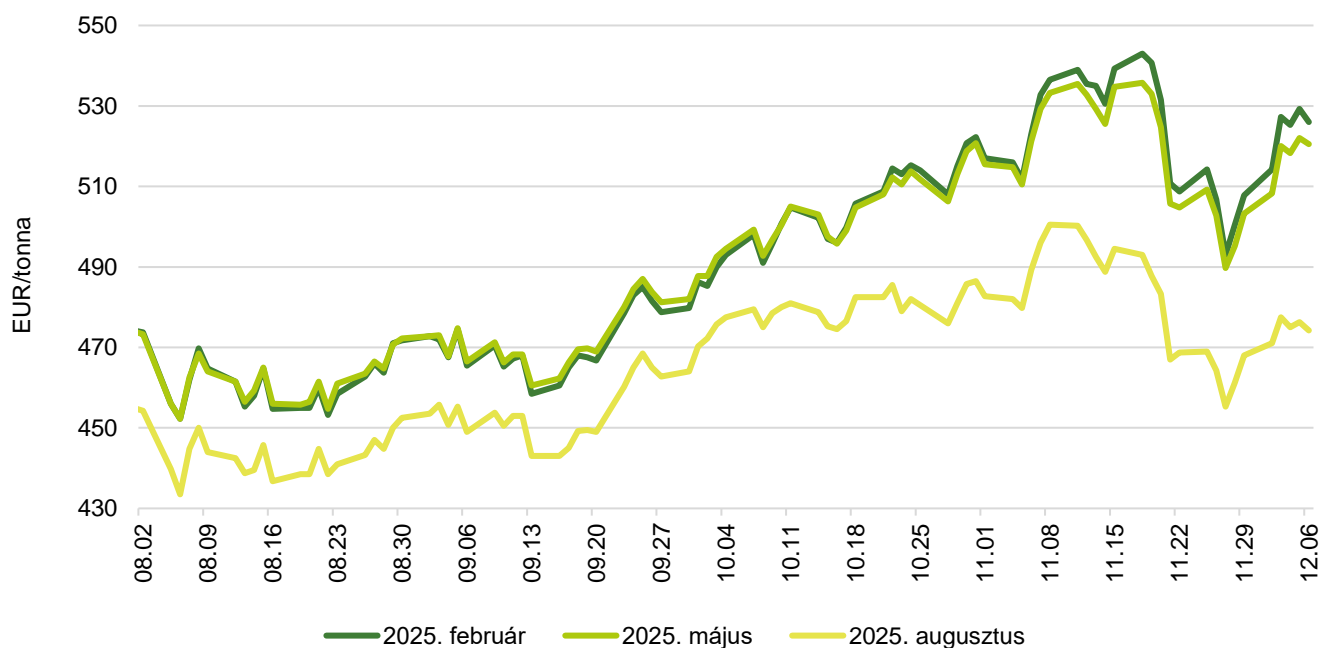
Forrás: CME Group

11. ábra: **A szójaolaj különböző határidőre szóló jegyzése a chicagói árutőzsdén (2024)**



Forrás: CME Group

12. ábra: **A repcemag különböző határidőre szóló jegyzése a párizsi árutőzsdén (2024)**



Forrás: Euronext

13. táblázat: **Az olajmagok és származékaik jegyzése a párizsi és a chicagói árutőzsdén (2024. december 6.)**

	Euronext/MATIF, Párizs		
	Szállítási határidő	EUR/tonna	HUF/tonna
Repcemag	2025. február	526	217 480
	2025. május	521	215 206
	2025. augusztus	474	196 083
	2025. november	469	194 016
	2026. február	467	193 189
	2026. május	467	193 189
	CME/CBOT, Chicago		
	Szállítási határidő	USD/tonna	HUF/tonna
Szójabab	2025. január	365	142 712
	2025. március	367	143 516
	2025. május	371	144 866
	2025. július	375	146 504
	2025. augusztus	374	146 073
	2025. szeptember	369	144 148
Szójadara	2024. december	313	122 253
	2025. január	317	123 804
	2025. március	323	126 388
	2025. május	329	128 542
	2025. július	334	130 610
	2025. augusztus	335	130 955

Forrás: Euronext, CME Group

14. táblázat: **A növényolajok és származékaik jegyzése Olaszországban és Ausztriában (2024. december 3.)**

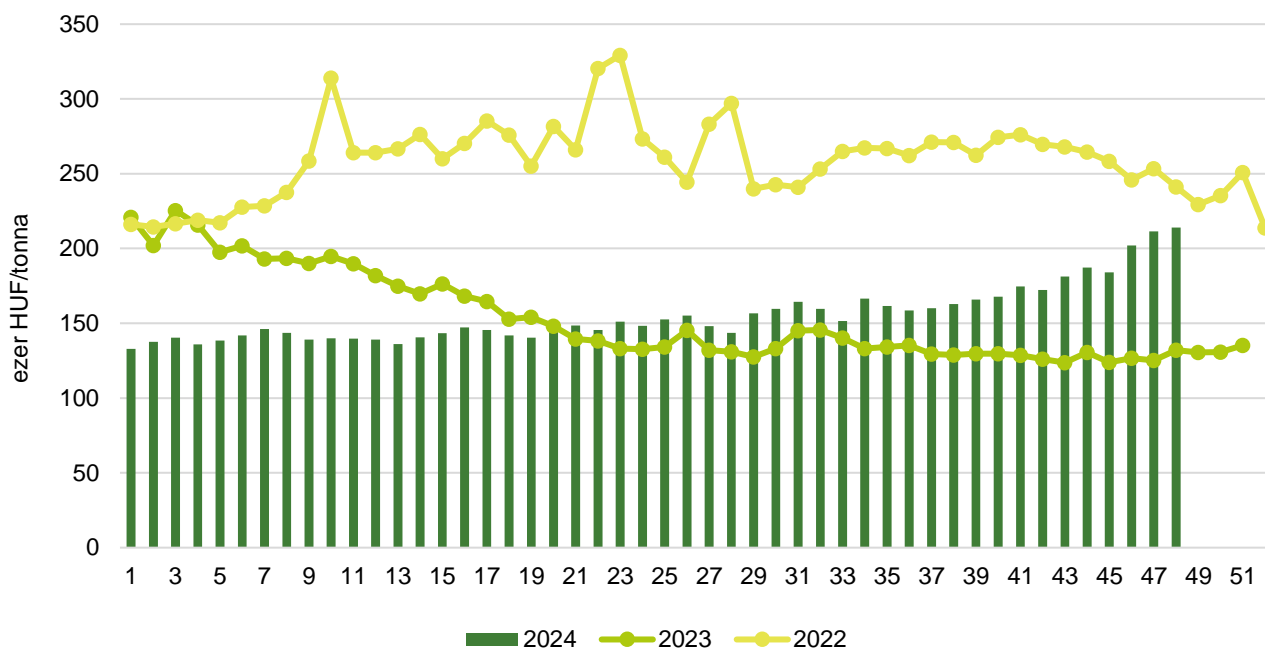
Termék	Ország	EUR/tonna	HUF/tonna
Napraforgóolaj (nyers)	Olaszország	1 160	480 750
Napraforgóolaj (finomított)		1 325	549 133
Szójaolaj (nyers)		1 050	435 162
Szójaolaj (finomított)		1 205	499 400
Napraforgódara	Ausztria	n. a.	n. a.
Repcedara		n. a.	n. a.

n. a. – nincs adat.

Forrás: Associazione Granaria di Milano, BLPW

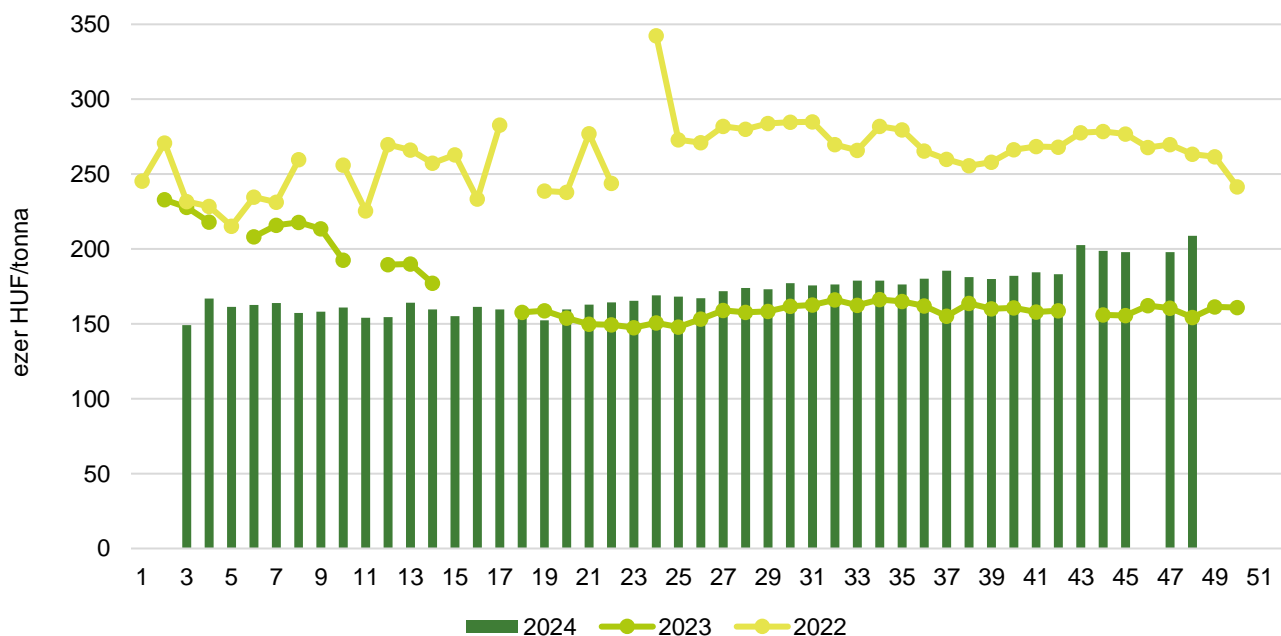
Olajmagpiaci információk

13. ábra: **A napraforgómag heti termelői ára Magyarországon (2022–2024)**



Forrás: AKI PÁIR

14. ábra: **A repcemag heti termelői ára Magyarországon (2022–2024)**



Forrás: AKI PÁIR

15. táblázat: **Az olajmagok és származékaik nemzetközi és európai kikötői ára**

USD/tonna

			2024.11.16.	2024.11.23.	2024.11.30.	2024.12.07.
SZÓJA	BAB	USA FOB NOLA	405	395	400	400
		Brazília FOB	425	420	430	415
		EU CIF USA-ból	439	436	n. a.	n. a.
		EU CIF Brazíliából	461	451	n. a.	n. a.
		Fekete-tenger FOB	415	410	420	420
		Argentína, Up River FOB	423	418	413	409
	DARA	EU CIF Rotterdam	375	367	n. a.	n. a.
	OLAJ	EU FOB Hollandia	1 206	1 158	n. a.	n. a.
REPCE	MAG	Franciaország FOB Moselle	567	562	522	553
		EU CIF Hamburg	576	558	n. a.	n. a.
		Ausztrália FOB	575	568	540	535
		Kanada FOB	492	469	430	440
		Ukrajna FOB	525	540	520	520
	DARA	EU FOB Hamburg	283	285	n. a.	n. a.
	OLAJ	EU FOB Hollandia	1 253	1 221	n. a.	n. a.
NAPRAFORGÓ	MAG	EU CIF Amszterdam	680	670	n. a.	n. a.
		EU FOB Bordeaux	684	692	663	667
		Ukrajna FOB	505	510	565	505
	DARA	Ukrajna DAF	205	205	n. a.	n. a.
		Ukrajna FOB	n. a.	n. a.	n. a.	n. a.
	OLAJ	EU FOB Rotterdam	1 285	1 255	n. a.	n. a.
		Fekete-tenger FOB	n. a.	n. a.	n. a.	n. a.
NYERS PÁLMAOLAJ	EU CIF Rotterdam	1 295	1 285	n. a.	n. a.	

Megjegyzés: FOB – Free on Board (költségmentesen a hajó fedélzetére – megjelölt elhajózási kikötő), DAF – Delivered at Frontier (határra szállítva); CIF – Cost, Insurance and Freight (költség, biztosítás és fuvardíj – megnevezett rendeltetési kikötő); n. a. – nincs adat.
 Forrás: APK-Infom, Hammersmith, Oil World, Európai Bizottság, IGC

16. táblázat: **Az ipari napraforgómag és a repcemag heti termelői ára Magyarországon**

Megnevezés	Mértékegység	2023. 48. hét	2024. 47. hét	2024. 48. hét	2024. 48. hét/ 2023. 48. hét (százalék)	2024. 48. hét/ 2024. 47. hét (százalék)
Ipari napraforgómag (magas olajsavtartalmú, HO)	tonna	8 883	8 649	11 422	129	132
	HUF/tonna	138 129	227 474	224 734	163	99
Ipari napraforgómag (nagy olajtartalmú, LO)	tonna	10 827	26 822	15 978	148	60
	HUF/tonna	127 162	206 388	206 352	162	100
Ipari napraforgómag (Összesen)	tonna	19 710	35 471	27 399	139	77
	HUF/tonna	132 105	211 529	214 014	162	101
Repcemag	tonna	10 598	5 460	6 566	62	120
	HUF/tonna	154 194	197 911	208 843	135	106

Megjegyzés: A termelői ár az áfát és a szállítási költséget nem tartalmazza.

Forrás: AKI PÁIR

17. táblázat: **A növényolajok és származékaik feldolgozói értékesítési ára Magyarországon**

Megnevezés	Mértékegység	2023. 48. hét	2024. 47. hét	2024. 48. hét	2024. 48. hét/ 2023. 48. hét (százalék)	2024. 48. hét/ 2024. 47. hét (százalék)
Nyers napraforgóolaj	tonna	802	1 524
	HUF/tonna	296 847	377 279
Napraforgódara	tonna	7 684	6 247	6 044	79	97
	HUF/tonna	87 152	88 255	89 282	102	101
Nyers repceolaj	tonna	–	–	–	–	–
	HUF/tonna	–	–	–	–	–
Repcedara	tonna	1 961
	HUF/tonna	112 032

... = Adatvédelmi korlátok miatt nem közölhető adat.

Forrás: AKI PÁIR

18. táblázat: **A szójabab termelői, a full-fat (extrudált) szója, a szójadara és a szójaolaj feldolgozói értékesítési ára Magyarországon**

Megnevezés	Mértékegység	2023. 48. hét	2024. 47. hét	2024. 48. hét	2024. 48. hét/ 2023. 48. hét (százalék)	2024. 48. hét/ 2024. 47. hét (százalék)
Szójabab	tonna	287	2 076	1 509	525	73
	HUF/tonna	169 674	171 481	172 666	102	101
Full-fat (extrudált) szója	tonna	295
	HUF/tonna	205 547
Szójadara	tonna
	HUF/tonna
Szójaolaj	tonna
	HUF/tonna

... = Adatvédelmi korlátok miatt nem közölhető adat.

Megjegyzés: Full-fat (extrudált) szója: 30–40% nyersfehérje, 17–23% nyerszsír, max. 12% víz. Szójadara: Low-Pro, Mid-Pro, High-Pro összesítve. Az ár az áfát és a szállítási költséget nem tartalmazza.

Forrás: AKI PÁIR

19. táblázat: **A napraforgó-étolaj kiskereskedelmi beszerzési ára Magyarországon**

Megnevezés	Kiszerezés	Mértékegység	2023. 48. hét	2024. 47. hét	2024. 48. hét	2024. 48. hét/ 2023. 48. hét (százalék)	2024. 48. hét/ 2024. 47. hét (százalék)
Napraforgó-étolaj gyártói márka	1liter	1000 liter	321	393	317	99	81
		HUF/liter	510	547	540	106	99
Napraforgó-étolaj kereskedelmi márka	1liter	1000 liter	827	780	861	104	110
		HUF/liter	418	458	453	108	99
Napraforgó-étolaj (összesen)	1liter	1000 liter	1 147	1 173	1 178	103	100
		HUF/liter	444	488	476	107	98

Forrás: AKI PÁIR

20. táblázat: **Az olajmagok és származékaik külkereskedelme Magyarországon**

ezer tonna

		2023. január–szeptember	2024. január–szeptember	Változás (százalék)
Export	1205 Repcemag	316,6	444,2	140,28
	1206 Napraforgómag	144,1	267,3	185,46
	2304 Szójadara	99,3	90,5	91,11
Import	1205 Repcemag	156,5	120,7	77,11
	1206 Napraforgómag	268,2	109,5	40,81
	2304 Szójadara	352,2	403,4	114,52

Forrás: KSH

21. táblázat: **A világ olajmágnérlege**

millió tonna

	USDA		Oil World		Tallage	
	2023/2024 ^{a)}	2024/2025 ^{b)}	2023/2024 ^{a)}	2024/2025 ^{b)}	2023/2024 ^{a)}	2024/2025 ^{b)}
SZÓJABAB						
Termelés	395	425	395	423	388	420
Felhasználás	331	346	384	409	385	400
Export	177	182	179	176	179	173
Import	178	178	179	177	179	173
Zárókészlet	112	132	109	124	102	122
REPCEMAG						
Termelés	90	87	80	75	89	85
Felhasználás	89	89	81	78	89	87
Export	18	17	20	17	19	18
Import	18	17	20	17	19	18
Zárókészlet	10	8	15	12	9	7
NAPRAFORGÓMAG						
Termelés	56	50	59	54	57	51
Felhasználás	57	51	61	55	59	52
Export	3	2	3	2	3	2
Import	3	2	3	2	3	2
Zárókészlet	3	2	5	3	4	3

^{a)} Előzetes adat.^{b)} Előrejelzés.

Megjegyzés: n. a. – nincs adat.

Forrás: USDA, Oil World, Tallage

Cukorpiaci jelentés

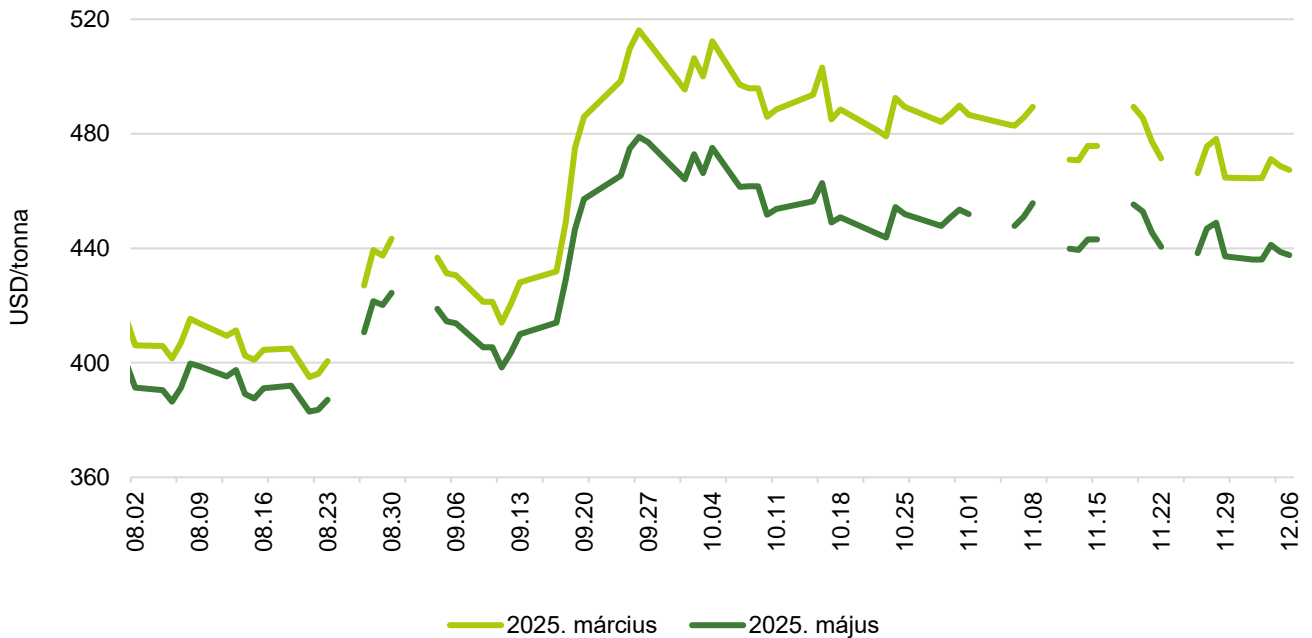
A fehércukor világszármazékos átlagára 2024 októberében 523 euró/tonna volt, csaknem 5 százalékkal múlta felül a szeptemberit. A londoni árutőzsdén (*LIFFE*) a fehércukor fronthavi jegyzése a november 28-i 560 dollár (USD)/tonnáról december 6-ára 550 dollár/tonnára ereszkedett. A nyerscukor fronthavi jegyzése a vizsgált periódus elején 478 dollár/tonnáról indult, majd az időszak végére 467 dollár/tonnán állapodott meg.

Az Európai Bizottság adatai szerint az unióban a fehércukor átlagára 2024 októberében 619 euró/tonna volt, 18 százalékkal csökkent az előző havhoz képest. Az Európai Unió a fehércukor feldolgozói árát adatvédelmi okokból tagországonként nem teheti közzé, ezért a tagországok jelentett adataiból három regionális átlagát képez, és azt hozza nyilvánosságra. Októberben az 1. régió (Ausztria, Csehország, Dánia, Finnország, Magyarország, Litvánia, Lengyelország, Svédország, Szlovákia) átlagára 616 euró/tonna volt, 14 százalékkal múlta alul az előző havit. A 2. régióhoz tartozó meghatározó termelő országok (Franciaország, Németország, Hollandia, Belgium) átlagára 609 euró/tonna volt, mintegy 21 százalékkal csökkent a megfigyelt időszakban. A déli országokat, Bulgáriát, Spanyolországot, Görögországot, Horvátországot, Olaszországot, Portugáliát és Romániát tömörítő 3. régió érte el a legmagasabb átlagát, 697 euró/tonnát, ami 14 százalékkal maradt el az előző havitól.

Az Európai Bizottság előzetes adatai szerint a közösség cukorimportja a 2024/2025. gazdasági évben 65 ezer tonna volt november 22-ig. Az uniós importon belül a vámmentes *EPA/EBA* (Európai Partnerségi Megállapodások/„Mindent, csak fegyvert ne!”) megállapodások keretében érkező cukorimport 21 ezer tonnát tett ki november 25-ig, közel 23 százalékkal csökkent az egy évvel korábbihoz képest. A *WTO*-kvóták közül a 2024/2025. gazdasági évre vonatkozó Balkán-kvóta kihasználtsága 3 százalékos volt november 22-ig. Az Európai Unió által a cukorra biztosított 2024. évi 199,5 ezer tonnás kedvezményes vámkontingenszt Közép-Amerika csaknem 25 százaléokban használta ki. Az Európai Bizottság előzetes adatai szerint a 2024/2025. gazdasági évben az unió cukorexportja 275 ezer tonna volt november 22-ig.

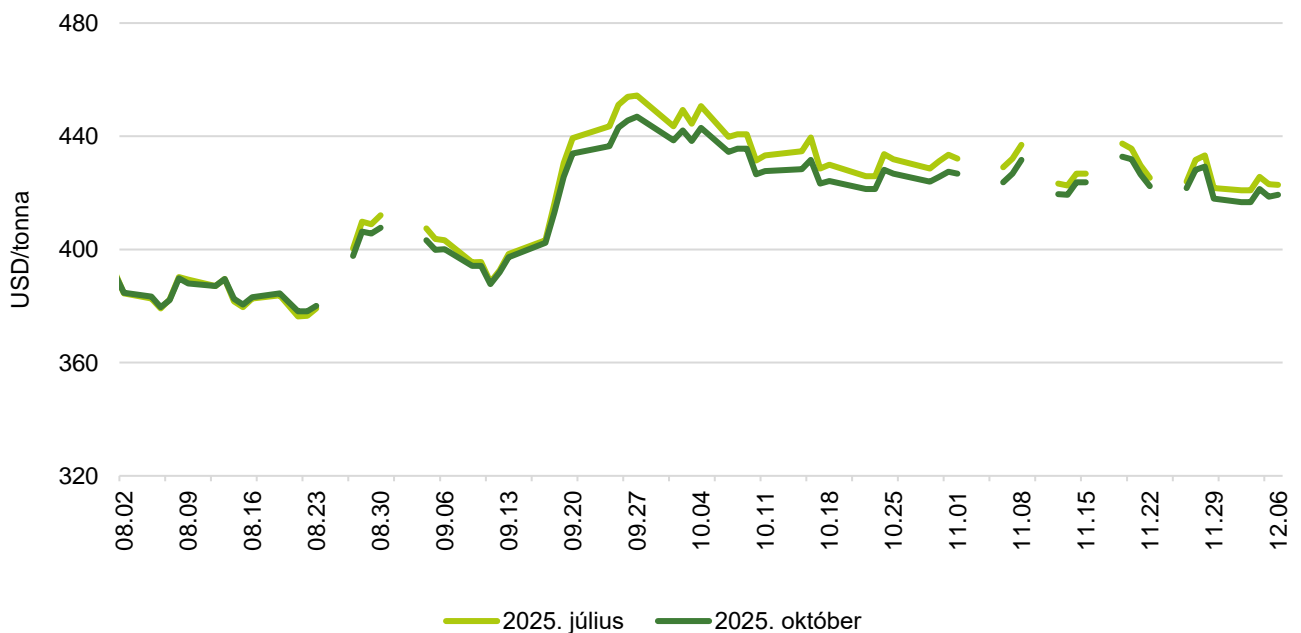
Ábrák, táblázatok

15. ábra: **A nyerscukor különböző határidőre szóló jegyzése a New York-i árutőzsdén I. (2024)**

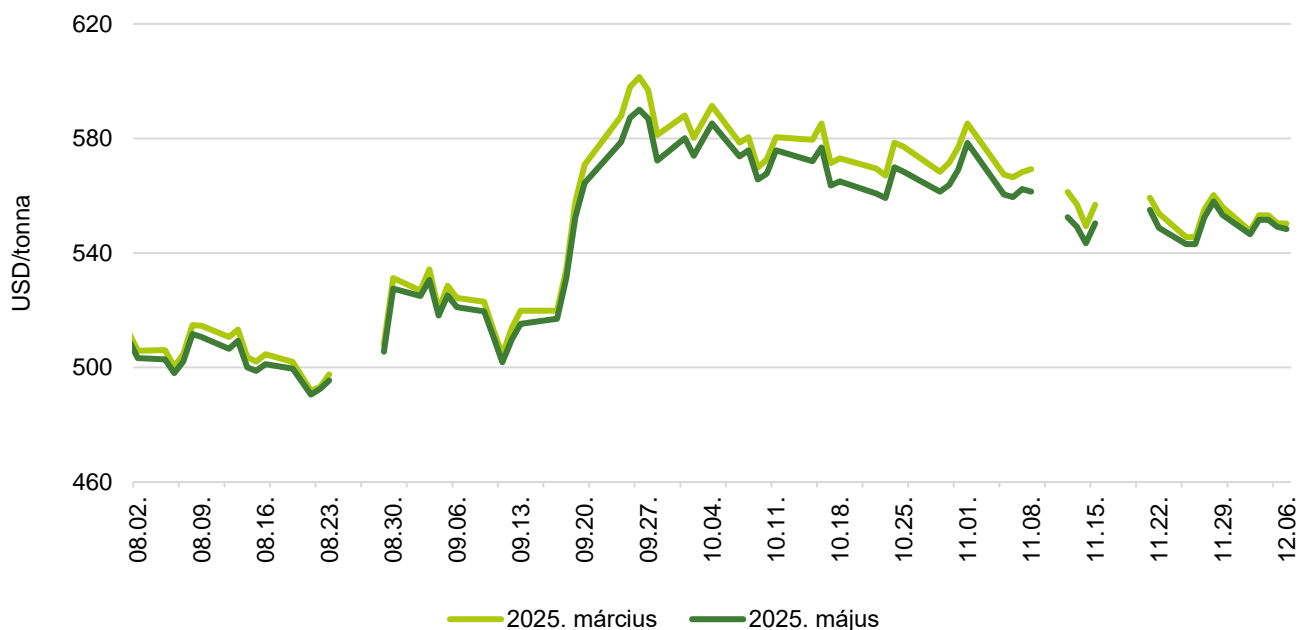


Forrás: ICE

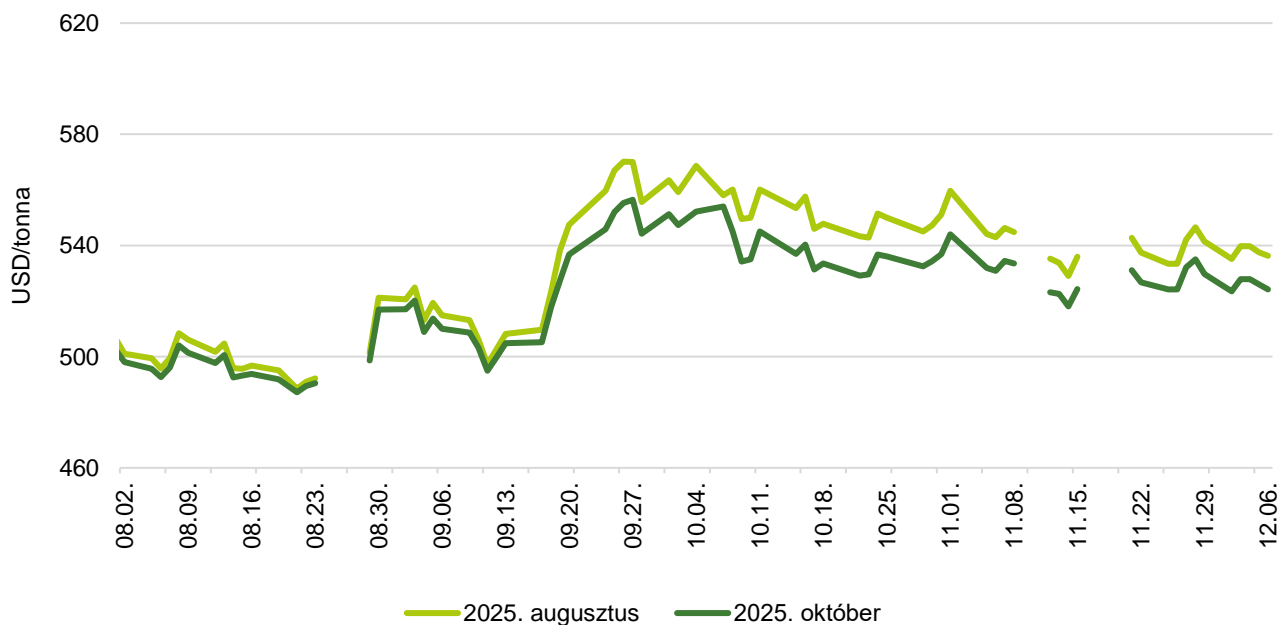
16. ábra: **A nyerscukor különböző határidőre szóló jegyzése a New York-i árutőzsdén II. (2024)**



Forrás: ICE

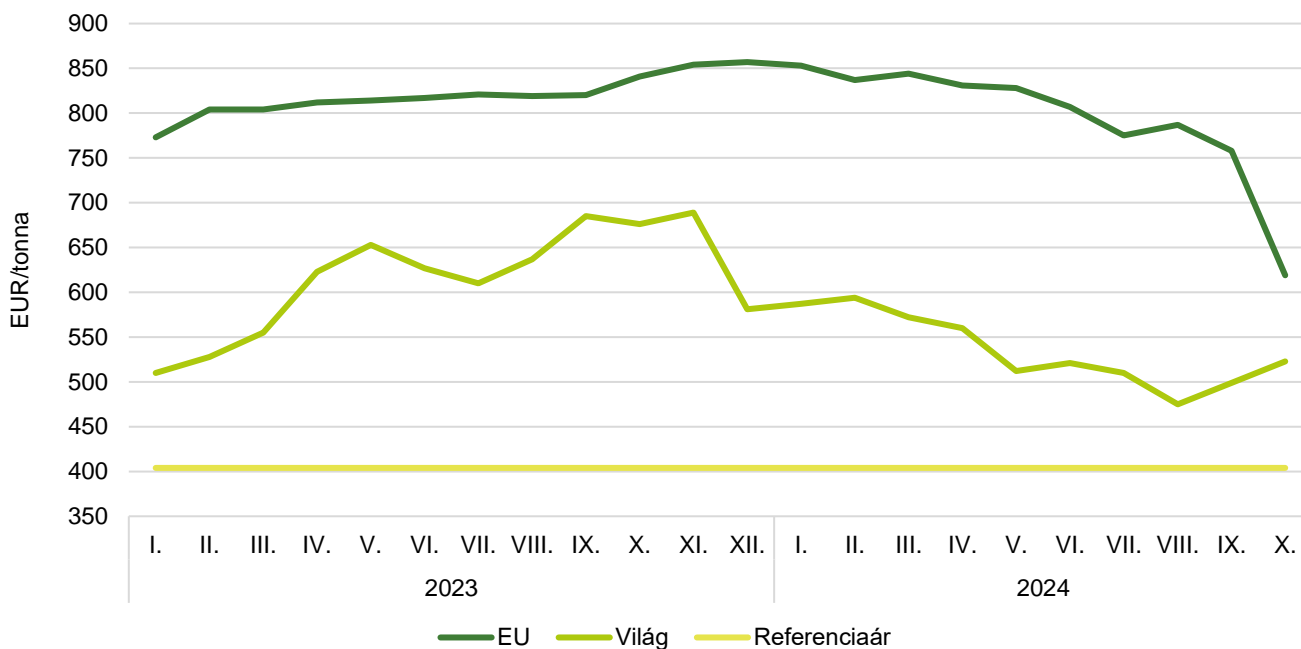
17. ábra: **A fehércukor különböző határidőre szóló jegyzése a londoni árutőzsdén I. (2024)**

Forrás: LIFFE

18. ábra: **A fehércukor különböző határidőre szóló jegyzése a londoni árutőzsdén II. (2024)**

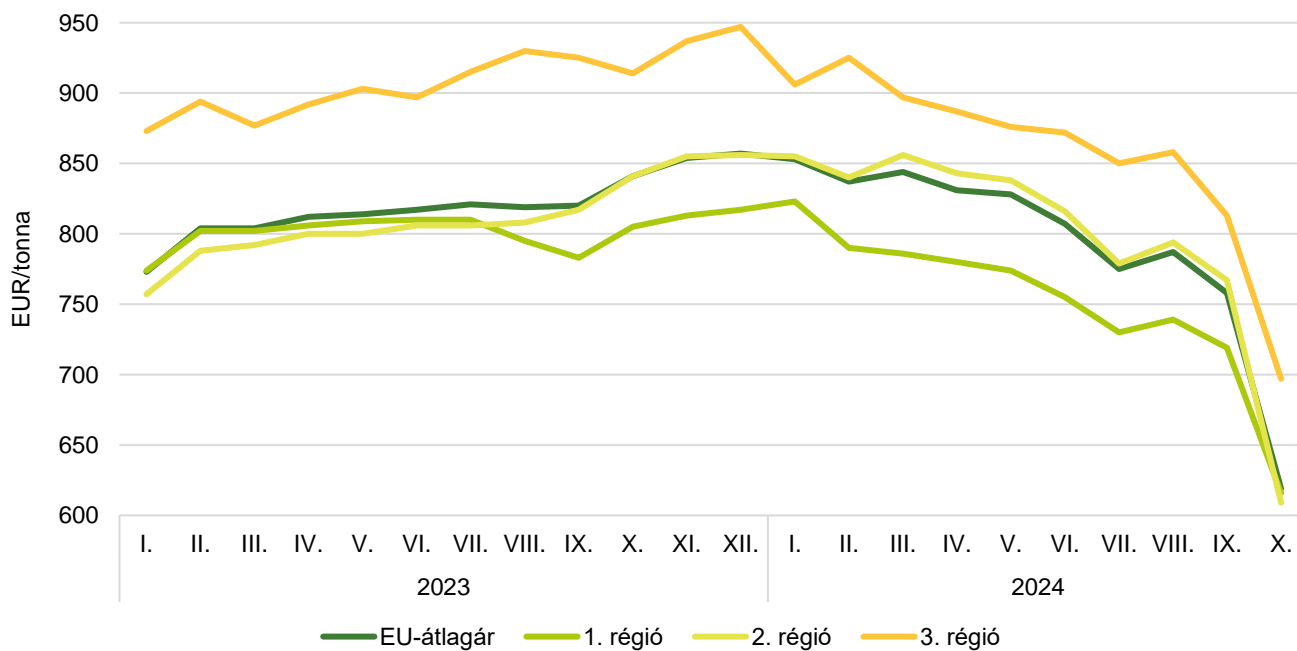
Forrás: LIFFE

19. ábra: A cukor világpiaci, uniós és referenciaára (2023–2024)

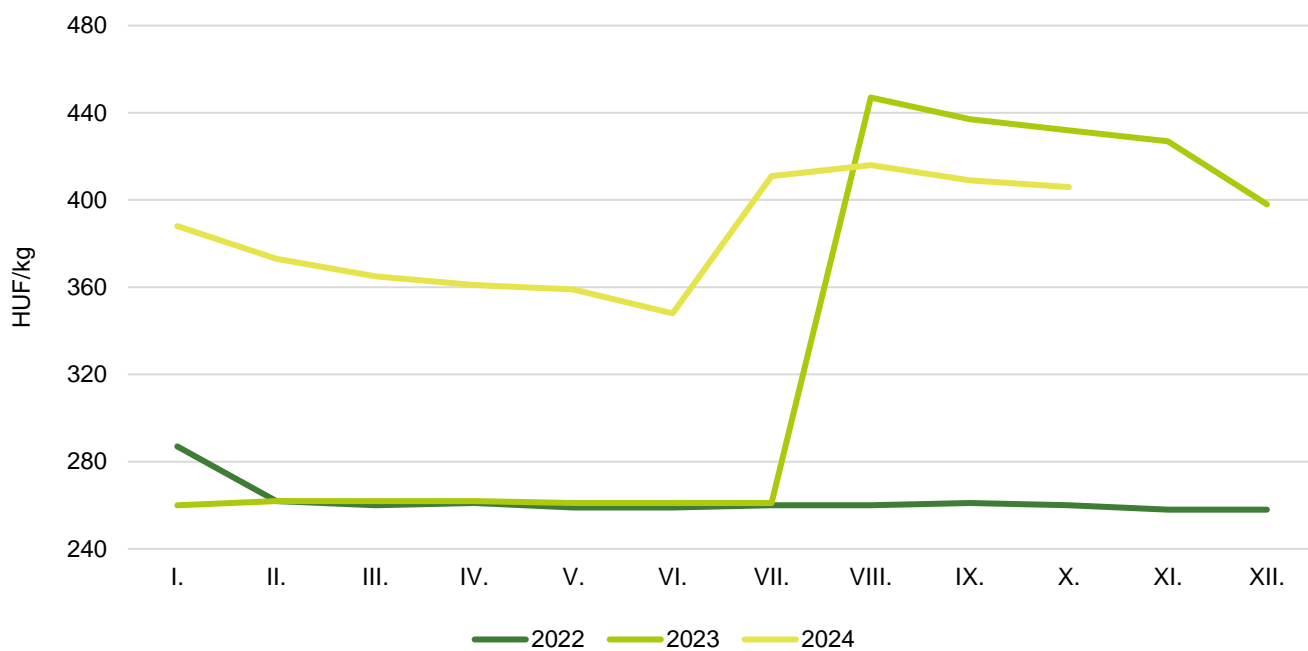


Forrás: Európai Bizottság

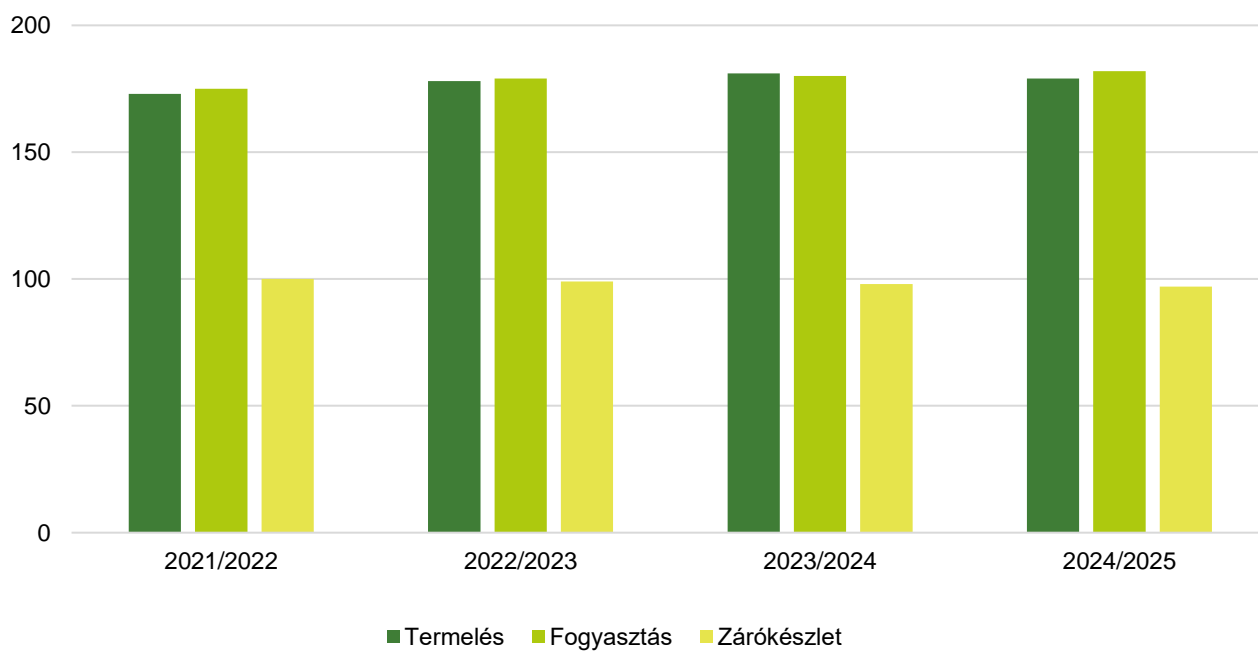
20. ábra: A fehércukor átlagára az Európai Unióban (2023–2024)



Megjegyzés: 1. régió: AT-CZ-DK-FI-HU-LT-PL-SE-SK; 2. régió: BE-FR-NL; 3. régió: BG-ES-GR-HR-IT-PT-RO.
 Forrás: Európai Bizottság

21. ábra: **A kristálycukor havi fogyasztói ára Magyarországon (2022–2024)**

Forrás: KSH

22. ábra: **A globális cukortermelés, -fogyasztás és zárókészlet alakulása**

Forrás: Európai Bizottság/ISO

22. táblázat: **A cukorrépa termésátlaga az Európai Unióban**

tonna/hektár

	2023	2024 ^{a)}	Az elmúlt öt év átlaga	2024/elmúlt öt év átlaga (százalék)	2024/2023 (százalék)
EU	75,3	75,4	73,2	103,0	100,1
Ausztria	75,0	77,8	77,1	100,9	103,7
Belgium	87,0	83,0	86,2	96,3	95,4
Csehország	65,2	66,6	65,2	102,1	102,1
Németország	79,7	79,9	75,9	105,3	100,3
Dánia	74,8	76,4	76,4	100,0	102,1
Spanyolország	81,5	86,8	85,3	101,8	106,5
Finnország	38,5	40,8	40,5	100,7	106,0
Franciaország	83,4	83,5	78,8	106,0	100,1
Horvátország	62,4	54,6	66,6	82,0	87,5
Magyarország	58,0	52,9	56,8	93,1	91,2
Olaszország	65,7	56,7	59,4	95,5	86,3
Litvánia	72,2	67,6	66,5	101,7	93,6
Hollandia	85,3	82,0	84,3	97,3	96,1
Lengyelország	61,3	63,8	60,8	104,9	104,1
Románia	33,1	29,9	36,6	81,7	90,3
Svédország	60,4	70,6	67,7	104,3	116,9
Szlovákia	63,6	61,5	60,2	102,2	96,7

^{a)} Előrevetítés.

Forrás: Európai Bizottság

