

Agrárpiaci Jelentések  
ÉLŐÁLLAT ÉS HÚS

**Élőállat és Hús**  
**XVIII. évfolyam, 11. szám, 2015**

Megjelenik kéthetente  
2015. június 9.

**Felelős szerkesztő**  
Dr. Stummer Ildikó

**Szerző**  
Egri Edit  
egri.edit@aki.gov.hu

**Kiadó**  
Agrárgazdasági Kutató Intézet  
H-1093 Budapest, Zsil utca 3-5.  
Postacím: H-1463 Budapest, Pf.: 944  
Telefon: (+36 1) 476-6093  
Fax: (+36 1) 217-8111  
www.aki.gov.hu  
aki@aki.gov.hu  
https://pair.aki.gov.hu

ISSN 1418 2130

Az Élőállat és Hús piaci jelentésen kívül kínáljuk még a Baromfi; Zöldség, Gyümölcs és Bor; Tej és Tejtermékek; Gabona és Ipari Növények piaci jelentéseket is.

A kiadványokkal kapcsolatban részletes felvilágosítást ad:  
Mihók Zsolt  
Telefon: (+36 1) 476-3064

Minden jog fenntartva. A kiadvány bármely részének sokszorosítása, adatainak bármilyen formában (nyomtatott vagy elektronikus) történő tárolása vagy továbbítása, illetőleg bármilyen elven működő adatbázis-kezelő segítségével történő felhasználása csak a kiadó előzetes írásbeli engedélyével történhet.

## Tartalomjegyzék

<b>Összefoglaló.....</b>	<b>3</b>
<b>Piaci jelentés .....</b>	<b>4</b>
Világ .....	4
Európai Unió.....	4
Magyarország .....	4
Agrárpolitikai hírek .....	5
<b>Táblázatok, ábrák.....</b>	<b>6</b>
Sertés .....	6
Szarvasmarha .....	13
Bárány.....	18
Nemzetközi előrevetítések.....	21

## Összefoglaló

Az ENSZ Élelmezésügyi és Mezőgazdasági Szervezetének (FAO) májusban megjelent rövid távú előrejelzése szerint a világ marhahústermelése 154 ezer tonnával 68 millió tonnára emelkedhet az idén a 2014. évihez képest.

Az USA-ban a bika ára 9,6 százalékkal 5,76 dollár (USD)/kg hasított súlyra emelkedett 2015 áprilisában az egy évvel korábbihoz viszonyítva.

Braziliában a szarvasmarha ára brazil reálban kifejezve 20 százalékkal emelkedett 2015 áprilisában az előző év azonos időszakának átlagárához képest.

Az EU-ban a fiatal bika „R3” kereskedelmi osztály vágóhídi belépési ára 3,77 euró/kg hasított hideg súly volt 2015 áprilisában, ami 2 százalékos emelkedést jelentett az egy évvel korábbihoz képest.

Magyarországon a fiatal bika termelői ára 1,5 százalékkal, a vágótehéné 5 százalékkal, és a vágóüsző ára 7 százalékkal emelkedett 2015 májusában az előző év azonos időszakának átlagárához viszonyítva.

## Piaci jelentés

### Világ

Az ENSZ Élelmezésügyi és Mezőgazdasági Szervezetének (FAO) májusban megjelent rövid távú előrejelzése szerint a világ marhahústermelése 154 ezer tonnával 68 millió tonnára emelkedhet az idén a 2014. évihez képest. A jelentős szarvasmarhatartó országok közül az USA-ban, Kínában és Ausztráliában várható a marhahústermelés csökkenése. Az Egyesült Államokban a borjakat az állománybővítés miatt nem küldik vágóhídra. Az alacsony takarmányárak kedveznek a termelők azon törekvésének, hogy nagyobb végsúlyra hízlalással próbálják ellensúlyozni a termelés-csökkenést. Ausztráliában a szárazság miatt több szarvasmarhát vágta a tavalyi év első felében, így az idei évben a szarvasmarhatartók az állomány létszámának bővítésére összpontosítanak. Ezek okozzák a kisebb vágómarha-kínálatot 2015-ben.

A marhahústermelés bővülésénél várhatóan nagyobb mértékben élénkül a globális kereskedelem. A marhahúsexport 1,8 százalékkal, a marhahúsimport 0,7 százalékkal emelkedhet az idei esztendőben az egy évvel korábbihoz viszonyítva. Kína marhahúsimportja jelentős mértékben (+13 százalék) nőhet, és meghaladhatja az 1,3 millió tonnát az idén. A kínai fogyasztók fizetőképességének javulása, a fogyasztói szokások változása és az egyre több otthonon kívüli étkezés növeli a marhahús iránti keresletet az országban.

Az USDA adatai szerint az Egyesült Államok marhahús-kibocsátása 4 százalékkal, borjúhústermelése 23 százalékkal csökkent 2015 első négy hónapjában a 2014. január-áprilisihez viszonyítva. A legfrissebb vágási adatok szerint az idei év első négy hónapjában 6 százalékkal esett a szarvasmarhák vágása 2014 hasonló időszakához képest, míg a vágóhídra kerülő szarvasmarhák élősúlya 2 százalékkal nőtt. Az USA-ban a bika ára 9,6 százalékkal 5,76 dollár (USD)/kg hasított súlyra emelkedett 2015 áprilisában az egy évvel korábbihoz viszonyítva.

A projekció szerint az USA marhahústermelése 2,3 százalékkal 10,9 millió tonnára csökkenhet 2015-ben az előző évihez képest. Ennek ellenére a marhahúsimport 6 százalékkal eshet, és az export 2,3 százalékkal mérséklődhet.

Braziliában a szarvasmarha ára brazil reálban kifejezve 20 százalékkal emelkedett 2015 áprilisában az előző év azonos időszakának átlagárához képest. A Brazil Marhahúsexportőrök Szövetségének (Abiec) adatai szerint Brazília marhahúskivitele 6 százalékkal csökkent 2015 áprilisában a 2014. áprilisi mennyiséghez viszonyítva. A legnagyobb importőrök Hongkong, Oroszország és Egyiptom voltak. A FAO szerint Brazília marhahústermelése várhatóan 1,5 százalékkal 9,9 millió tonnára nő az idén a 2014. évi mennyiséghez képest. A dél-amerikai ország marhahúskivitele 6 százalékkal emelkedve megközelítheti a 2 millió tonnát. A brazíliai szarvasmarha-állomány folyamatosan bővíthet az idén, emellett javulnak a szaporodásbiológiai mutatók és a genetikai háttér.

A Földművelésügyi, Állattenyésztési és Halászati Minisztérium (Minagri) adatai szerint Argentínában a szarvasmarha ára argentin pezóban kifejezve 11 százalékkal emelkedett 2015 áprilisában az előző év hasonló időszakának átlagárához viszonyítva. A FAO szakértői Argentína marhahústermelésének bővülését (2,9 millió tonna) várják 2015-ben. A kormány exportkorlátozása miatt a kibocsátás több mint 90 százaléka a belső piacon talál gazdára. A hazai fogyasztók a fiatal, kis súlyú állatok húsát preferálják.

### Európai Unió

Az Európai Bizottság adatai szerint a Közösség 18 százalékkal több élő szarvasmarhát és marhahúst értékesített a nemzetközi piacon 2015 első negyedében, mint egy évvel korábban. A legnagyobb piacok Hongkong (12 százalék részesedés), Libanon (10 százalék) és Elefántcsontpart (7 százalék) voltak. A Hongkongba és Elefántcsontpartra szállított mennyiség 40 százalékkal nőtt, Libanonba 69 százalékkal emelkedett a kivitel. Törökország egyre nagyobb részesedést (5 százalék) tudhat magáénak az uniós kivitelből, miután újra megnyitotta piacát az EU-ból származó élő szarvasmarha előtt.

Az EU élőmarha- és marhahúsimportja 1 százalékkal csökkent 2015 első negyedében a 2014. január-március közötti időszakban beszállított mennyiséghez képest. A behozatal 46 százaléka Braziliából, 14 száza-

léka Uruguayból és 13 százaléka Argentínából származott. Brazíliából és Uruguayból kevesebb marhahús érkezett a megfigyelt időszakban, míg Argentínából 9 százalékkal nőtt a beszállított marhahús mennyisége.

Az EU-ban a fiatal bika „R3” kereskedelmi osztály vágóhídi belépési ára 3,77 euró/kg hasított hideg súly volt 2015 áprilisában, ami 2 százalékos emelkedést jelentett az egy évvel korábbihoz képest. A tehén „O3” ára 2,4 százalékkal nőtt, az üsző „R3” ára nem változott számottevően a vizsgált időszakban.

Az *FAO* projekciója alapján az EU marhahústermelése 7,8 millió tonna (+1,7 százalék) körül alakulhat az idén. A Közösség marhahúskivitele 6,5 százalékkal 335 ezer tonnára emelkedhet, míg az import 323 ezer tonnára (-1,2 százalék) mérséklődhet 2015-ben az előző évi mennyiséghez képest.

## Magyarország

A KSH adatai szerint Magyarország élőmarha-exportja 4 százalékkal nőtt 2015 első negyedében 2014 hasonló időszakához képest. A törökországi piacra került a legtöbb szarvasmarha 2015 első negyedében,

több mint 2 milliárd forint értékű volt a Magyarországról vásárolt élő szarvasmarha a törökországi piac újbóli megnyitása után. A tavalyi év azonos időszakában ez az érték nem érte el a 62 millió forintot. A Libanonba (-28 százalék) és az Ausztriába (-5 százalék) exportált mennyiség csökkent. Magyarország élőmarha-importja 51 százalékkal emelkedett 2015. január-március időszakában a 2014. január-március közötti időszakban beszállított mennyiséghez képest. Magyarország marhahúsexportja 3 százalékkal csökkent a vizsgált időszakban, a kivitel értéke 19 százalékkal esett. A marhahús-import volumene 2 százalékkal, értéke 6 százalékkal nőtt.

Magyarországon a fiatal bika termelői ára 1,5 százalékkal, a vágótehéné 5 százalékkal, és a vágóüsző ára 7 százalékkal emelkedett 2015 májusában az előző év azonos időszakának átlagárához viszonyítva. A termék-pálya további fázisaiban is növekedtek az árak. A csontos marhahús frissen félben termék feldolgozói értékesítési ára 2,6 százalékkal, a csontos marhahús frissen negyedben (hátulja) termék ára 2,3 százalékkal emelkedett a megfigyelt időszakban, míg a csontos marhahús frissen negyedben (eleje) termék ára 6,6 százalékkal esett.

## Agrárpolitikai hírek

- Magyarország és Kazahsztán között aláírásra került a tenyészmарha szállításához szükséges kiegészítő ex-

portbizonyítvány, így lehetőség nyílik a két ország között a tenyésztésre szánt szarvasmarha-kereskedelemre.

## Táblázatok, ábrák

### Sertés

1. táblázat: A vágósertés termelői ára<sup>a)</sup> Magyarországon

Megnevezés	Minőségi kategória	Mértékegység	2014. 22. hét	2015. 21. hét	2015. 22. hét	2015. 22. hét/ 2014. 22. hét (százalék)	2015. 22. hét/ 2015. 21. hét (százalék)
Vágósertés hazai termelésből	E	darab	31 862	25 238	22 932	71,97	90,86
		HUF/kg hasított meleg súly	503,52	426,35	432,25	85,85	101,38
	Valamennyi kategória <sup>b)</sup>	darab	60 569	56 512	50 611	83,56	89,56
		HUF/kg hasított meleg súly	502,83	424,76	431,37	85,79	101,56

<sup>a)</sup> Az ár nem tartalmazza a szállítási költséget.

<sup>b)</sup> S-P, Nem minősített, M1.

Forrás: AKI PÁIR

2. táblázat: A vágósertés vágóhídi belépési ára<sup>a)</sup> Magyarországon

Megnevezés	Mértékegység	2014. 22. hét	2015. 21. hét	2015. 22. hét	2015. 22. hét/ 2014. 22. hét (százalék)	2015. 22. hét/ 2015. 21. hét (százalék)
Vágósertés hazai termelésből származó	darab	60 569	56 512	50 611	83,56	89,56
	HUF/kg hasított meleg súly	513,53	434,95	441,56	85,99	101,52
Vágósertés importból származó	darab	1 291	3 937 ...	...	...	...
	HUF/kg hasított meleg súly	531,8	408,75 ...	...	...	...

...= adatvédelmi korlátok miatt nem közölhető adat.

<sup>a)</sup> A sertések termelői ára a vágóhíd kapujában, amely tartalmazza a szállítási költséget is.

Forrás: AKI PÁIR

3. táblázat: A hizósertéstáp értékesítési ára Magyarországon

Megnevezés	Mértékegység	2014. április	2015. március	2015. április	2015. április / 2014. április (százalék)	2015. április / 2015. március (százalék)
Hizósertéstáp I.	tonna	4 583,44	4 314,92	4 026,27	87,84	93,31
	HUF/tonna	80 460	79 405	80 048	99,49	100,81
Hizósertéstáp II.	tonna	2 485,72	3 354,80	3 339,19	134,33	99,53
	HUF/tonna	70 862	67 709	69 039	97,43	101,96
Hizósertéstáp III.	tonna	...	-	-	-	-
	HUF/tonna	...	-	-	-	-

...= adatvédelmi korlátok miatt nem közölhető adat.

Forrás: AKI PÁIR

4. táblázat: **A nyers sertéshúsok feldolgozó értékesítési ára Magyarországon**

Megnevezés	Mértékegység	2014. 22. hét	2015. 21. hét	2015. 22. hét	2015. 22. hét/	2015. 22. hét/
					2014. 22. hét	2015. 21. hét
Csontos sertéshús, lehúzott, félben (fej, láb és farok nélkül)	tonna	234,55	127,43	121,37	51,74	95,24
	HUF/kg	679,73	609,68	616,44	90,69	101,11
Szalonnás és bőrös sertéshús, félben (fejvel, lábbal, farokkal)	tonna	273,41	319,55	336,40	123,04	105,27
	HUF/kg	596,77	495,67	498,42	83,52	100,55
Sertéskaraj, csonttal, szűzpecsenye nélkül	tonna	1,66	1,40	0,35	21,40	25,44
	HUF/kg	993,03	855,23	919,23	92,57	107,48
Sertéscomb, csont nélkül	tonna	45,61	78,53	89,41	196,03	113,85
	HUF/kg	918,32	843,49	844,28	91,94	100,09
Sertésstarja, csonttal	tonna	19,89	34,39	24,95	125,47	72,55
	HUF/kg	814,83	758,35	805,94	98,91	106,28

Forrás: AKI PÁIR

5. táblázat: **A vágósertés termelői ára az EU néhány tagországában**

	EUR/kg hasított súly				
	2015. 19. hét	2015. 20. hét	2015. 21. hét	2015. 22. hét	2015. 23. hét
Vion (Hollandia)	1,34	1,35	1,37	1,41	1,41
Compexo (Hollandia)	1,34	1,35	1,38	1,42	1,42
KDV (Hollandia)	1,35	1,36	1,38	1,41	-
Németország (szerződéses ár)	1,40	1,40	1,42	1,45	1,45
Tönnies (Németország)	1,40	1,40	1,42	1,45	1,45
West Fleisch (Németország)	1,38	1,38	1,4	1,43	1,43
Danish Crown (Dánia)	1,29	1,29	1,29	1,29	1,29
Tican (Dánia)	1,29	1,29	1,29	1,29	1,29
Covavee (Belgium)	1,33	1,33	1,34	1,36	-
Breton (Franciaország)	1,22	1,22	1,23	1,24	-

Forrás: Schuttert, Landbrug &amp; Fodevarer, MPB

6. táblázat: A vágósertés („E” minőségi kategória) vágóhídi belépési ára<sup>a)</sup> az Európai Unióban

	HUF/kg hasított hideg súly				
	2014. 22. hét	2015. 21. hét	2015. 22. hét	2015. 22. hét/ 2014. 22. hét (százalék)	2015. 22. hét/ 2015. 21. hét (százalék)
<b>Magyarország</b>	<b>525</b>	<b>445</b>	<b>451</b>	<b>86,03</b>	<b>101,35</b>
Belgium	457	381	393	86,02	103,22
Bulgária	581	497	501	86,20	100,70
Csehország	502	425	434	86,59	102,16
Dánia	461	416	419	91,02	100,73
Németország	521	451	459	88,18	101,84
Észtország	493	448	449	90,94	100,23
Görögország	551	456	465	84,32	101,96
Spanyolország	539	441	448	83,05	101,46
Franciaország	458	408	414	90,43	101,46
Horvátország	517	456	462	89,33	101,26
Írország	509	454	456	89,65	100,55
Olaszország	-	418	421	-	100,70
Ciprus	609	501	505	82,93	100,78
Lettország	530	470	478	90,14	101,83
Litvánia	505	452	452	89,44	100,03
Luxemburg	508	438	449	88,52	102,53
Málta	718	702	707	98,46	100,70
Hollandia	459	381	395	86,15	103,58
Ausztria	513	436	439	85,53	100,66
Lengyelország	506	430	438	86,58	101,80
Portugália	558	478	482	86,40	100,70
Románia	508	433	438	86,14	101,09
Szlovénia	514	460	462	89,86	100,43
Szlovákia	514	442	447	86,93	101,21
Finnország	489	464	468	95,74	100,84
Svédország	566	529	539	95,13	101,82
Egyesült Királyság	596	553	564	94,55	101,97
<b>EU</b>	<b>505</b>	<b>435</b>	<b>443</b>	<b>87,73</b>	<b>101,71</b>

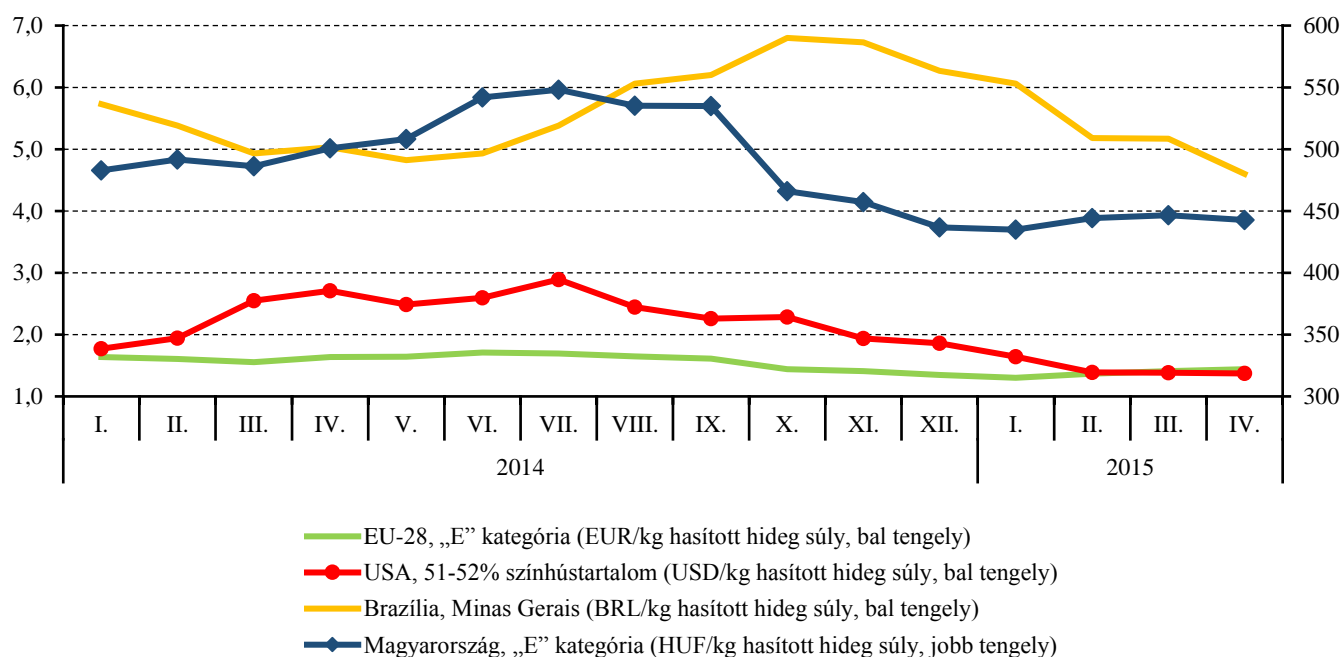
<sup>a)</sup> Az ár tartalmazza a szállítási költséget is.

Megjegyzés: Átszámítva az MNB hivatalos középárfolyamán.

Forrás: Európai Bizottság, AKI PÁIR

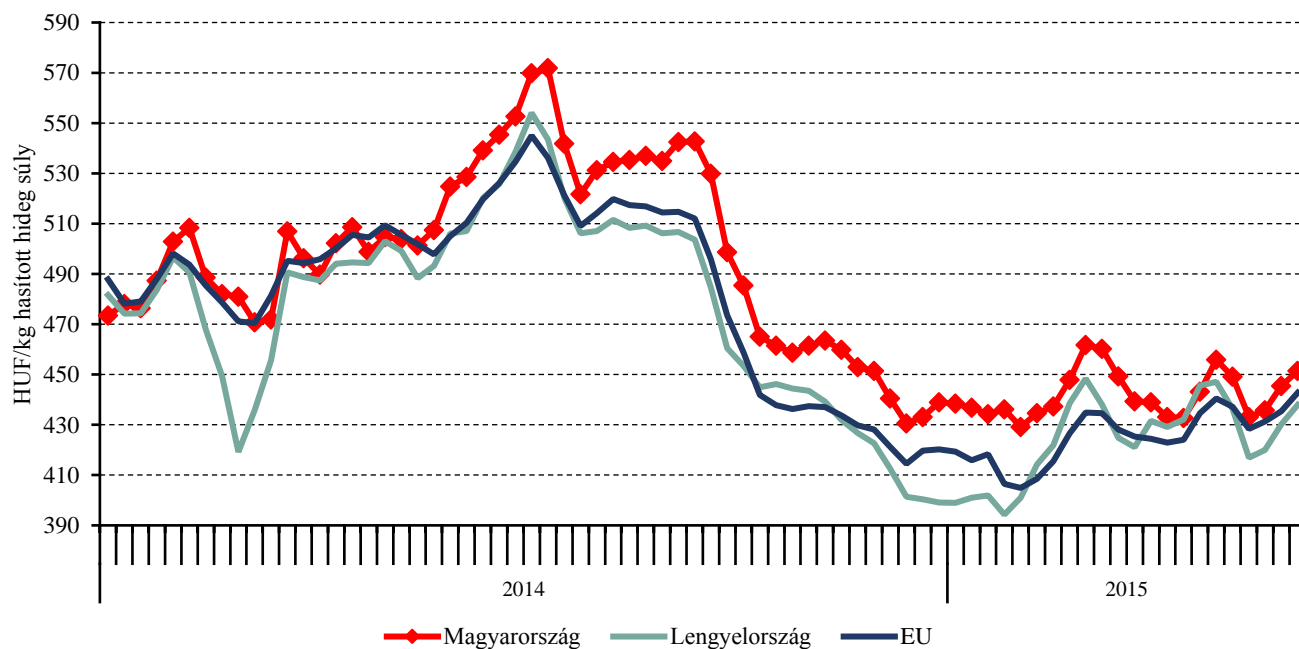


1. ábra: A sertés havi világpiaci ára nemzeti valutában (2014-2015)

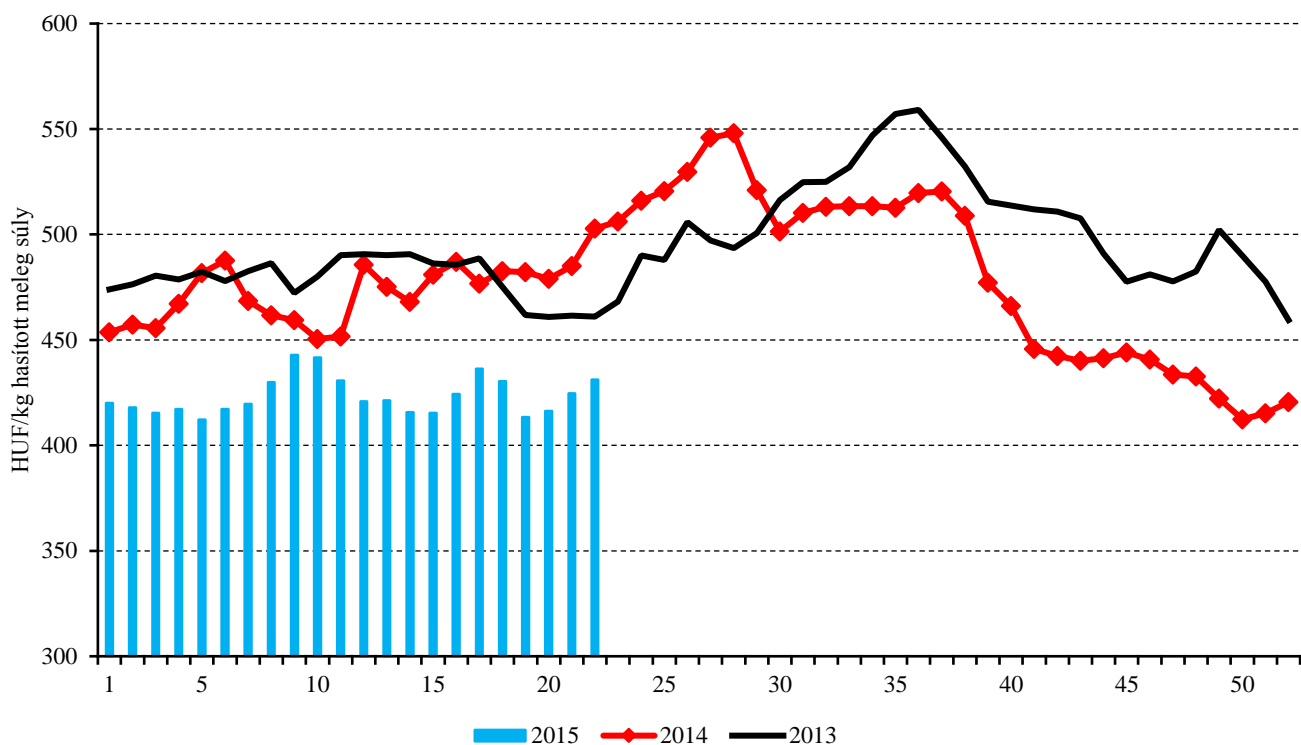


Forrás: USDA, Európai Bizottság, MPB, AKI PÁIR

2. ábra: A vágósertés („E” minőségi kategória) heti vágóhídi belépési ára az EU néhány tagországában (2014-2015)

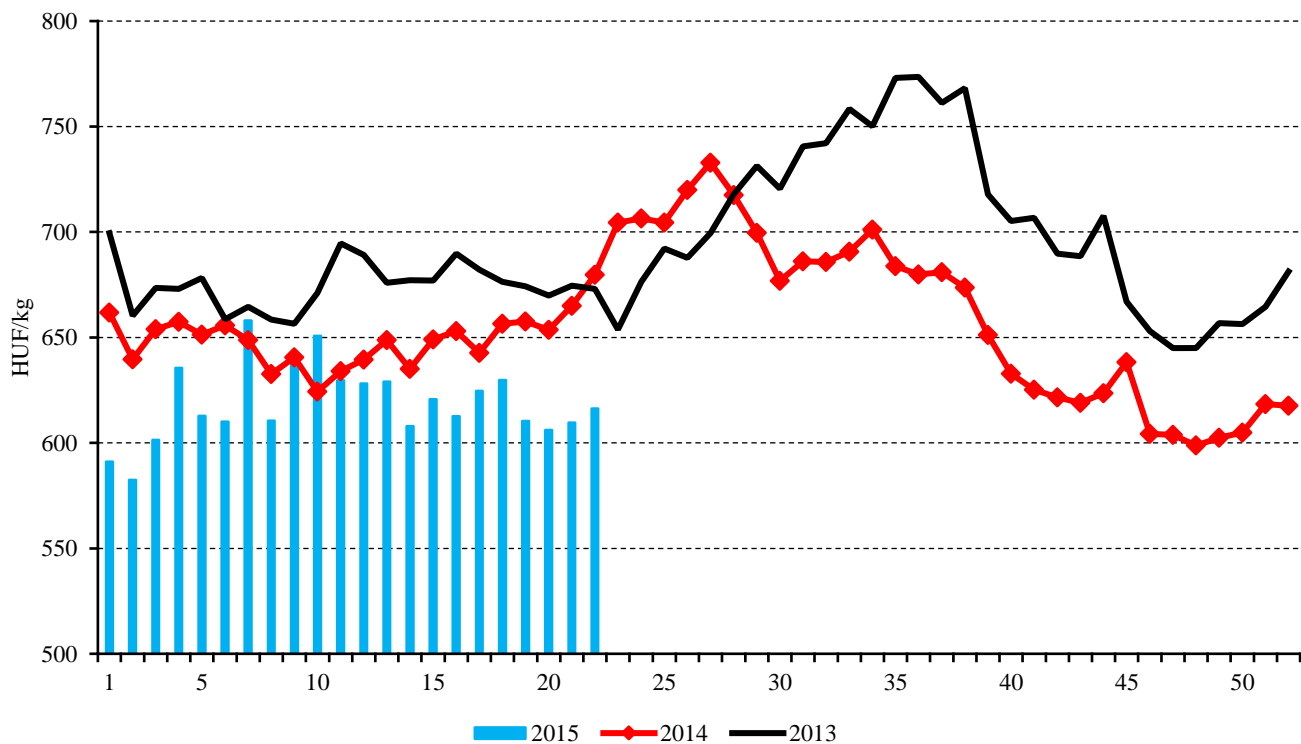


Forrás: Európai Bizottság, AKI PÁIR

3. ábra: A hazai termelésből származó vágósertés<sup>a)</sup> heti termelői ára Magyarországon (2013-2015)

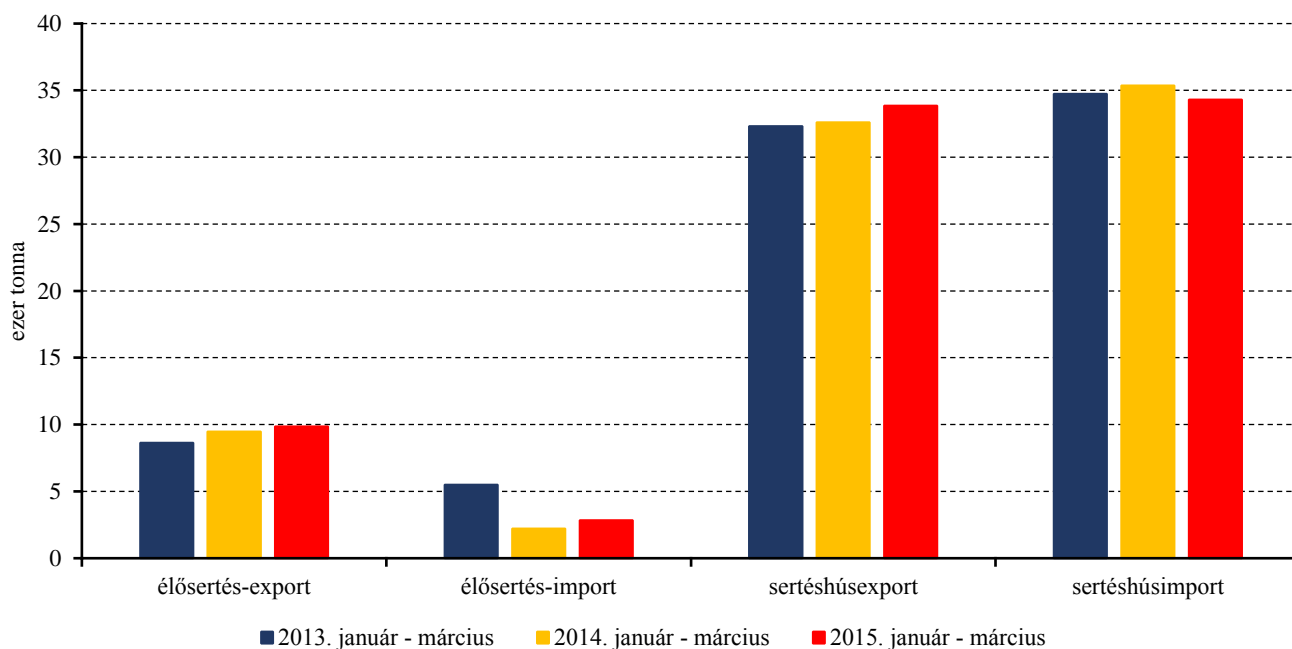
<sup>a)</sup> S-P, Nem minősített, M1.  
Forrás: AKI PÁIR

4. ábra: A csontos sertéshús, lehúzott, félben heti értékesítési ára Magyarországon (2013-2015)



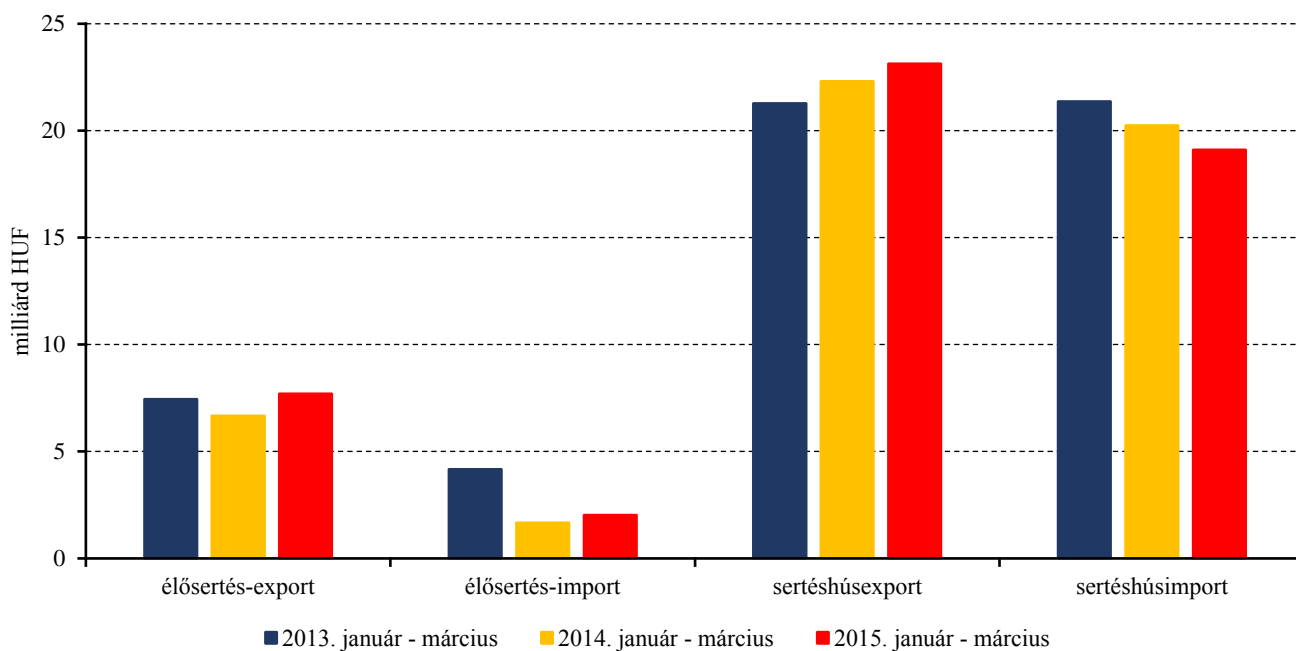
Forrás: AKI PÁIR

5. ábra: Az élő sertés és a sertéshús külkereskedelmének mennyisége Magyarországon



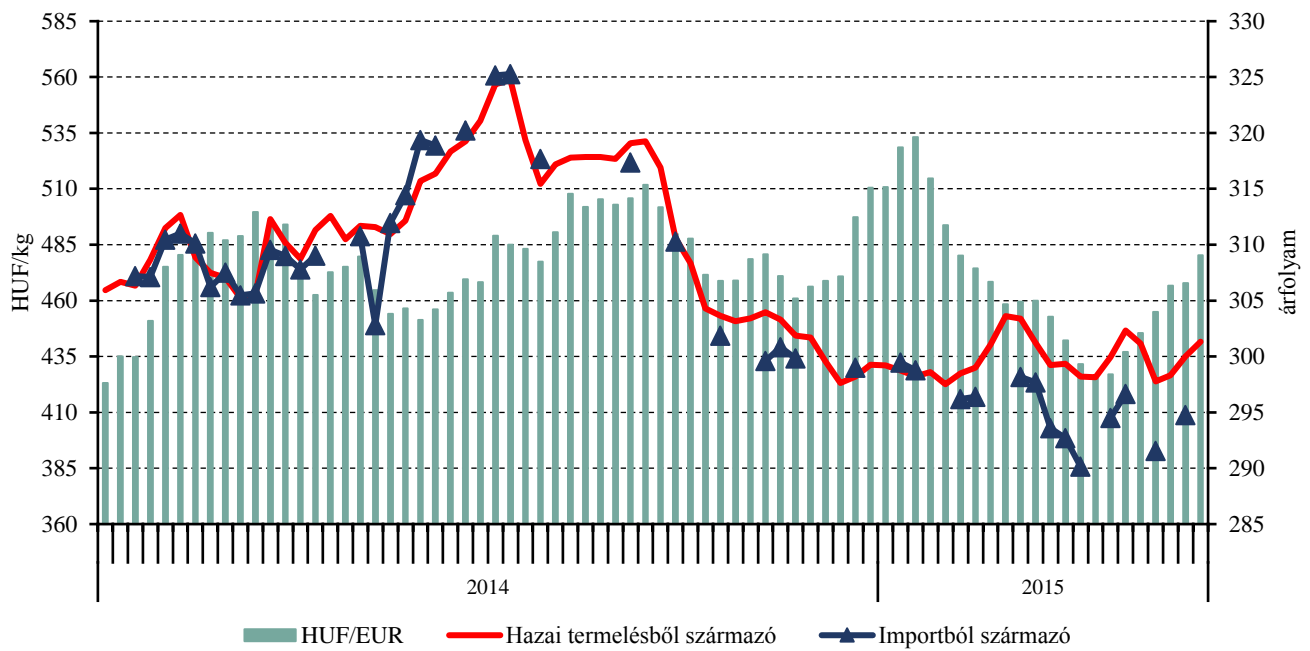
Forrás: KSH

6. ábra: Az élő sertés és a sertéshús külkereskedelmének értéke Magyarországon



Forrás: KSH

7. ábra: A vágósertés heti vágóhídi belépési ára Magyarországon (2014-2015)



Forrás: AKI PÁIR, MNB

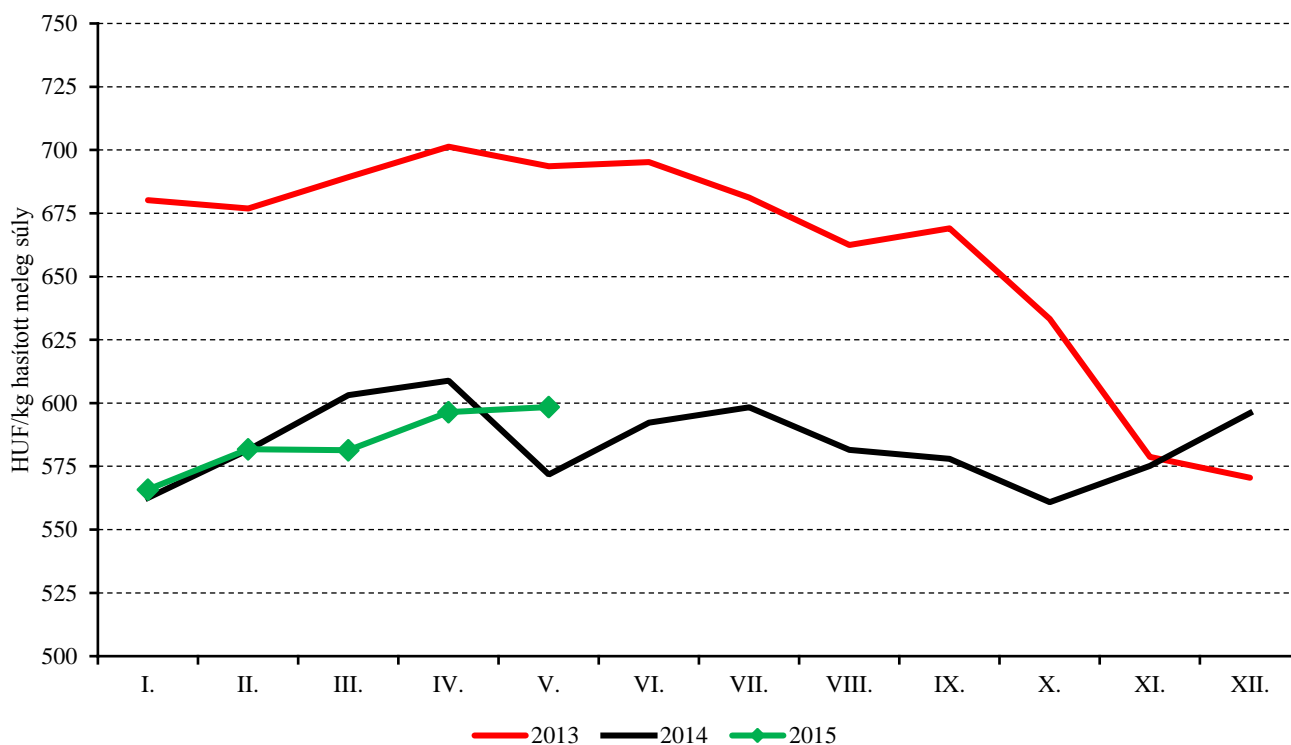
## Szarvasmarha

7. táblázat: A vágómarha termelői ára Magyarországon

Megnevezés	Minőségi kategória	Mértékegység	2014. 22. hét	2015. 21. hét	2015. 22. hét	2015. 22. hét/2014. 22. hét (százalék)	2015. 22. hét/2015. 21. hét (százalék)
Fiatal bika	E-P	darab	78	133	131	167,95	98,50
		hasított meleg súly (kg)	17 404	35 037	32 674	187,74	93,26
		HUF/kg hasított meleg súly	763,27	795,49	778,3	101,97	97,84
Vágótehén	E-P	darab	148	540	765	516,89	141,67
		hasított meleg súly (kg)	46 679	159 968	228 579	489,68	142,89
		HUF/kg hasított meleg súly	630,20	561,85	565,02	89,66	100,56
Vágóüsző	E-P	darab	-	97	91	-	93,81
		hasított meleg súly (kg)	-	25 955	23 829	-	91,81
		HUF/kg hasított meleg súly	-	486,45	520,56	-	107,01
Vágómarha összesen	E-P	darab	283	795	1 071	378,45	134,72
		hasított meleg súly (kg)	77 917	228 975	312 288	400,80	136,39
		HUF/kg hasított meleg súly	643,81	588,60	601,55	93,44	102,20

Forrás: AKI PÁIR

8. ábra: A vágómarha havi termelői ára Magyarországon (2013-2015)



Forrás: AKI PÁIR

8. táblázat: **A fiatal bika („R3”minőségi kategória) vágóhídi belépési ára<sup>a)</sup> az Európai Unióban**

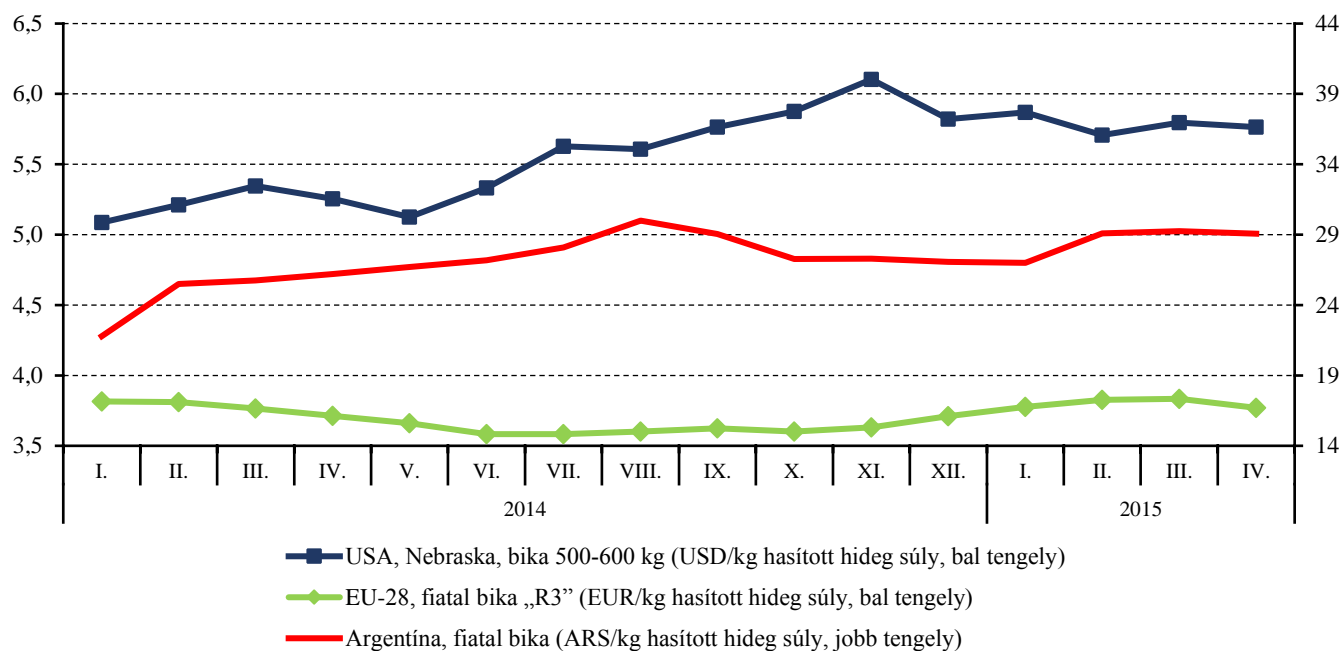
	HUF/kg hasított hideg súly				
	2014. 22. hét	2015. 21. hét	2015. 22. hét	2015. 22. hét/ 2014. 22. hét (százalék)	2015. 22. hét/ 2015. 21. hét (százalék)
<b>Magyarország</b>	-	-	-	-	-
Belgium	905	927	934	103,21	100,84
Bulgária	-	-	-	-	-
Csehország	969	1 014	1 015	104,68	100,09
Dánia	1 211	1 198	1 203	99,35	100,44
Németország	1 081	1 142	1 151	106,52	100,81
Észtország	-	786	-	-	-
Görögország	1 319	1 319	1 362	103,33	103,25
Spanyolország	1 133	1 103	1 095	96,66	99,25
Franciaország	1 134	1 120	1 134	100,00	101,25
Horvátország	1 115	1 073	1 080	96,90	100,67
Írország	1 119	1 223	1 245	111,25	101,81
Olaszország	1 162	1 165	1 162	99,96	99,77
Ciprus	-	-	-	-	-
Lettország	604	831	812	134,52	97,69
Litvánia	828	912	870	105,18	95,39
Luxemburg	954	1 082	1 136	119,06	104,95
Málta	-	-	-	-	-
Hollandia	1 066	1 063	1 088	102,01	102,36
Ausztria	1 086	1 164	1 162	107,00	99,85
Lengyelország	920	1 006	1 001	108,83	99,44
Portugália	1 150	1 135	1 133	98,47	99,83
Románia	875	862	836	95,56	97,05
Szlovénia	1 034	1 047	1 067	103,17	101,94
Szlovákia	989	1 039	1 048	105,95	100,82
Finnország	1 220	1 203	1 208	99,00	100,39
Svédország	1 067	1 331	1 365	127,92	102,61
Egyesült Királyság	1 171	1 344	1 353	115,58	100,66
<b>EU</b>	<b>1 101</b>	<b>1 140</b>	<b>1 148</b>	<b>104,21</b>	<b>100,65</b>

<sup>a)</sup>Az ár tartalmazza a szállítási költséget is.

Megjegyzés: Átszámítva az MNB hivatalos középárfolyamán.

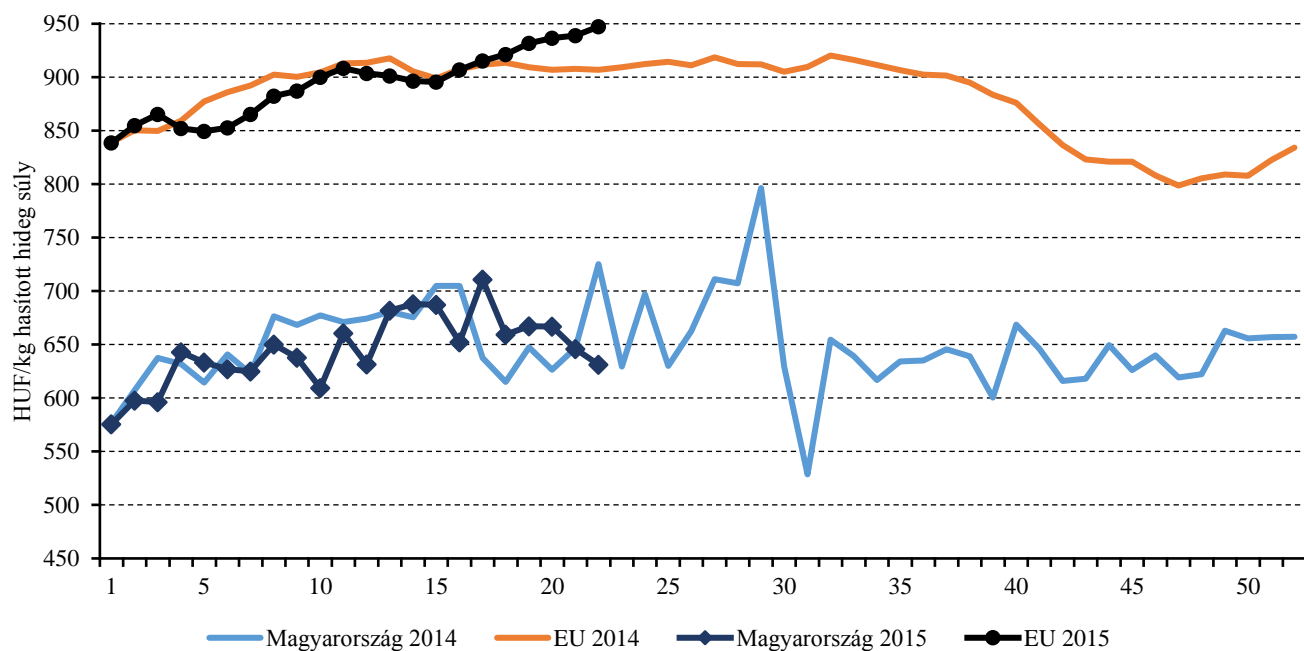
Forrás: Európai Bizottság, AKI PÁIR

9. ábra: A szarvasmarha havi világpiaci ára nemzeti valutában (2014-2015)



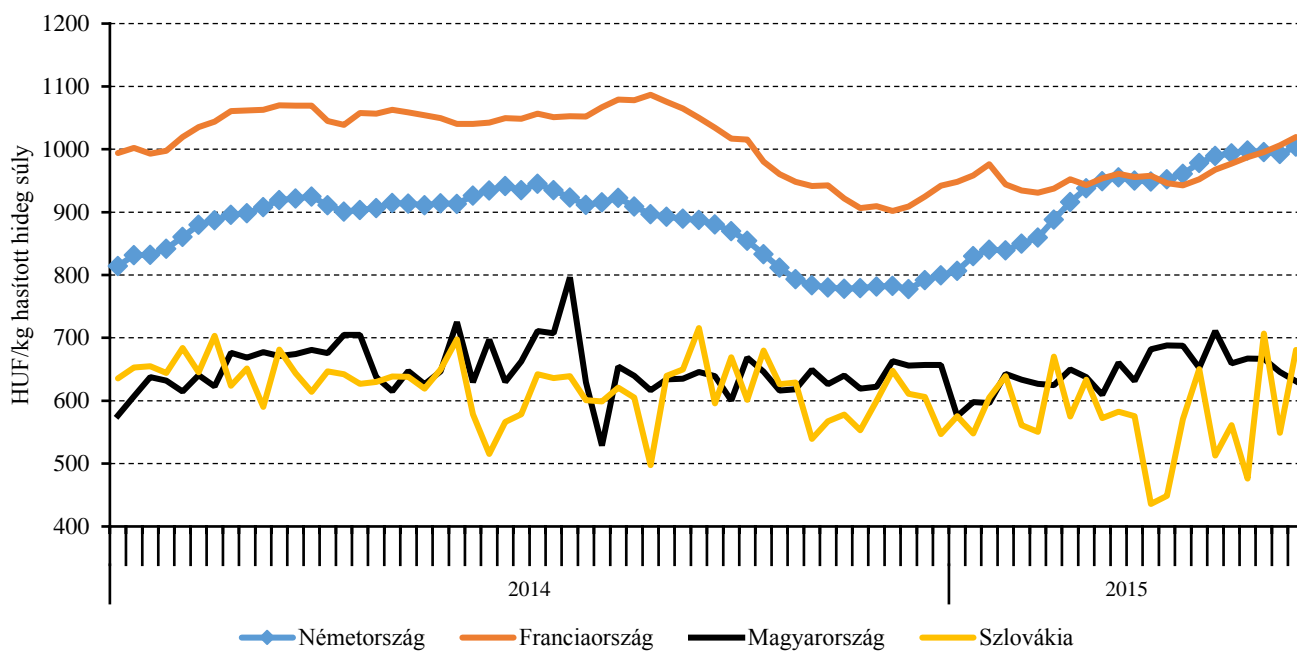
Forrás: USDA, Európai Bizottság, Minagri

10. ábra: A vágótehén „O3” heti vágóhídi belépési ára Magyarországon és az EU-ban (2014-2015)



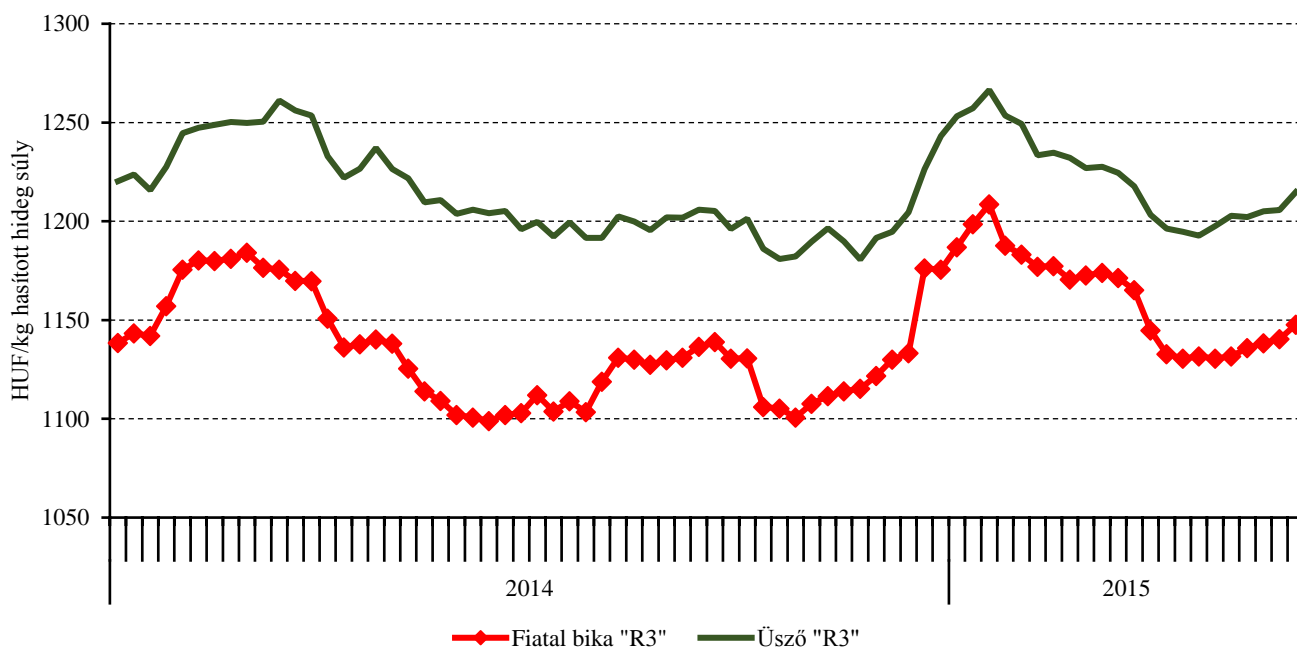
Forrás: Európai Bizottság, AKI PÁIR

11. ábra: A vágótehén „O3” heti vágóhídi belépési ára az EU néhány tagországában (2014-2015)



Forrás: Európai Bizottság, AKI PÁIR

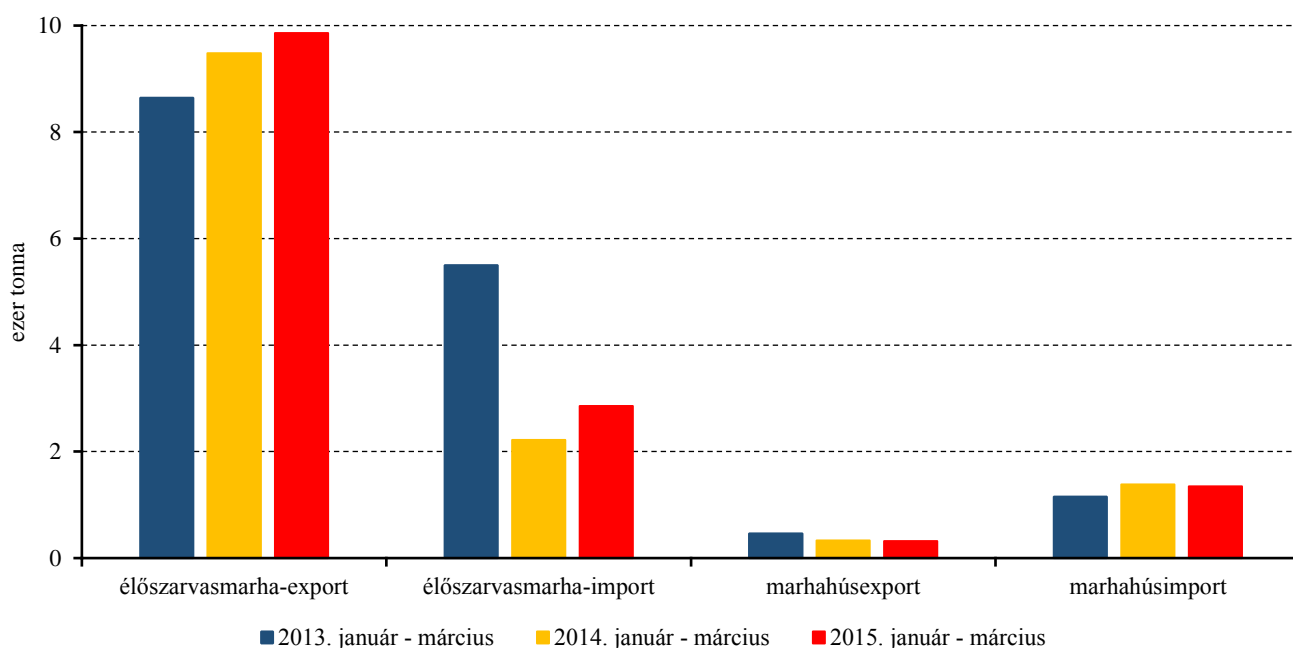
12. ábra: A fiatal bika „R3” és az üsző „R3” heti vágóhídi belépési ára az EU-ban (2014-2015)



Forrás: Európai Bizottság

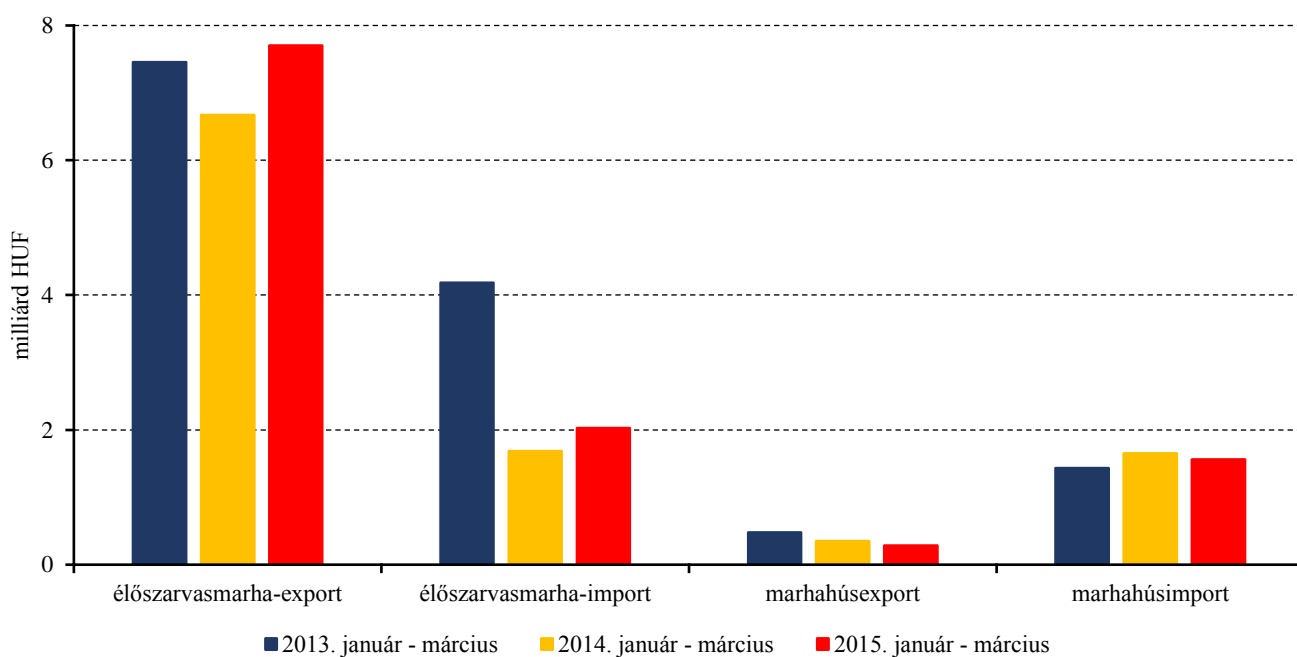


13. ábra: Az élő szarvasmarha és a marhahús külkereskedelmének mennyisége Magyarországon



Forrás: KSH

14. ábra: Az élő szarvasmarha és a marhahús külkereskedelmének értéke Magyarországon



Forrás: KSH

## Bárány

9. táblázat: A vágóbárány termelői ára Magyarországon

Megnevezés	Mértékegység	2014. 22. hét	2015. 21. hét	2015. 22. hét	2015. 22. hét/ 2014. 22. hét (százalék)	2015. 22. hét/ 2015. 21. hét (százalék)
Könnyű bárány	darab	2 764	1 293	1 216	43,99	94,04
	HUF/kg élősúly	750,96	727,41	712,40	94,87	97,94
Nehéz bárány	darab	870	1 179	742	85,29	62,93
	HUF/kg élősúly	659,75	653,06	638,80	96,82	97,82
Vágóbárány összesen	darab	3 634	2 472	1 958	53,88	79,21
	HUF/kg élősúly	729,13	691,95	684,51	93,88	98,93

Forrás: AKI PÁIR

10. táblázat: A nehéz bárány (13 kg-nál nagyobb vágott súly) ára az Európai Unióban

	HUF/kg vágott súly				
	2014. 22. hét	2015. 21. hét	2015. 22. hét	2015. 22. hét/ 2014. 22. hét (százalék)	2015. 22. hét/ 2015. 21. hét (százalék)
Belgium	1 814	1 775	1 781	98,15	100,34
Dánia	1 487	1 626	1 656	111,33	101,83
Németország	1 646	1 741	1 746	106,11	100,29
Észtország	855	937	983	114,95	104,96
Spanyolország	1 509	1 335	1 306	86,54	97,79
Franciaország	1 943	1 951	1 887	97,14	96,74
Írország	1 589	1 637	1 648	103,73	100,70
Ciprus	1 652	1 748	1 751	106,02	100,17
Lettország	-	1 060	1 131	-	106,66
Litvánia	-	1 211	1 702	-	140,55
Hollandia	1 882	1 477	1 388	73,77	93,99
Ausztria	1 570	1 635	1 674	106,63	102,40
Lengyelország	-	1 243	-	-	-
Románia	964	961	-	-	-
Finnország	1 675	1 108	1 068	63,77	96,41
Svédország	1 926	1 829	1 914	99,38	104,61
Egyesült Királyság	1 951	1 785	1 705	87,39	95,51
Nagy-Britannia	1 597	1 801	1 724	107,94	95,75
Észak-Írország	1 120	1 581	1 453	129,73	91,9
<b>EU</b>	<b>1 775</b>	<b>1 705</b>	<b>1 642</b>	<b>92,49</b>	<b>96,27</b>

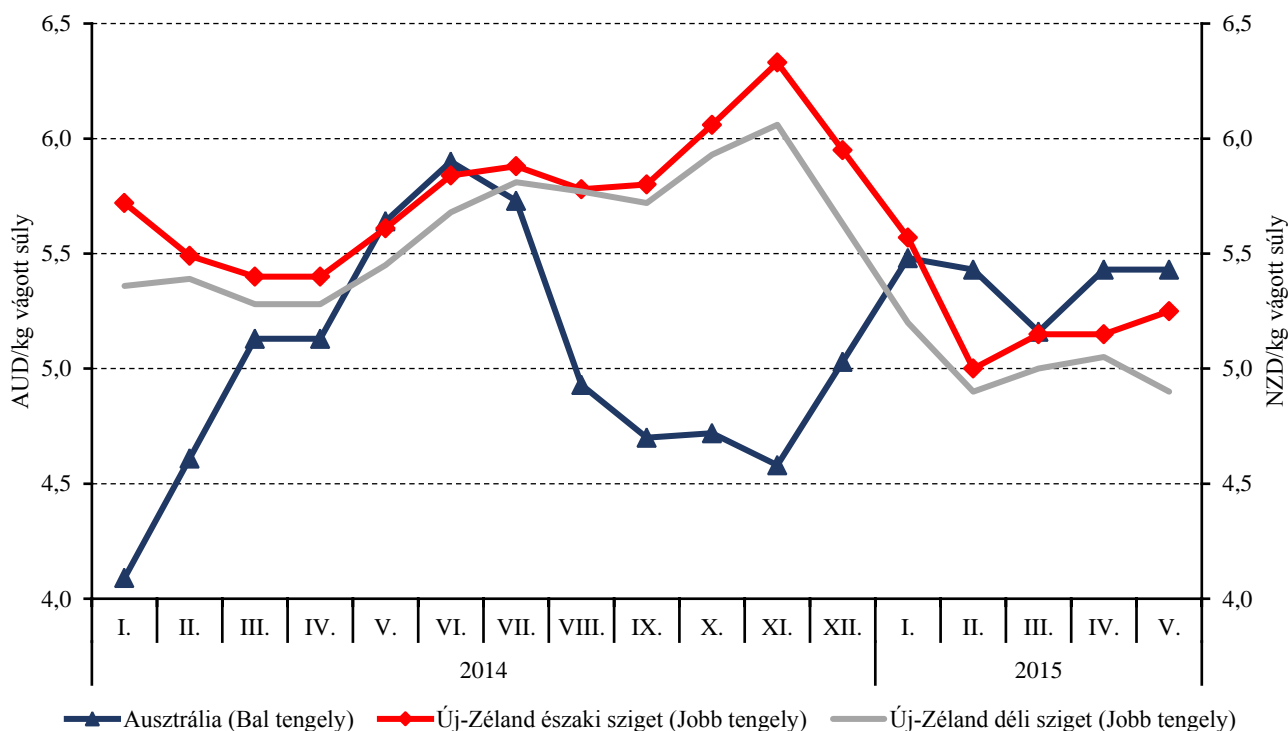
Megjegyzés: Átszámítva az MNB hivatalos középárfolyamán.  
Forrás: Európai Bizottság, AKI PÁIR

11. táblázat: A könnyű bárány (13 kg-nál kisebb vágott súly) ára az Európai Unióban

HUF/kg vágott súly					
	2014. 22. hét	2015. 21. hét	2015. 22. hét	2015. 22. hét/ 2014. 22. hét (százalék)	2015. 22. hét/ 2015. 21. hét (százalék)
<b>Magyarország</b>	<b>1 598</b>	<b>1 548</b>	<b>1 516</b>	<b>94,87</b>	<b>97,94</b>
Bulgária	1 935	2 254	2 277	117,66	100,99
Görögország	1 473	1 469	1 439	97,70	97,98
Spanyolország	2 037	2 025	1 996	98,01	98,55
Horvátország	1 808	1 689	1 743	96,43	103,22
Olaszország	1 751	1 711	1 785	101,98	104,33
Portugália	1 425	1 368	1 297	91,06	94,83
Szlovénia	1 428	1 711	1 745	122,14	101,95
Szlovákia	1 260	1 276	1 285	101,99	100,70
<b>EU</b>	<b>1 745</b>	<b>1 758</b>	<b>1 746</b>	<b>100,04</b>	<b>99,32</b>

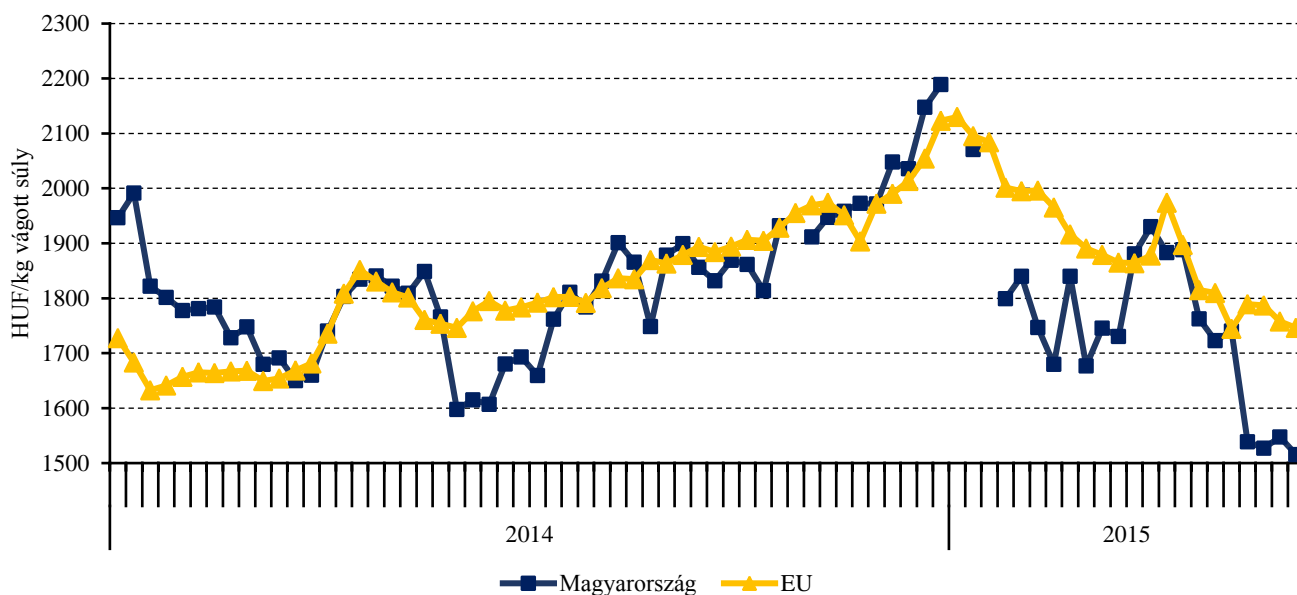
Megjegyzés: Átszámítva az MNB hivatalos középárfolyamán.  
 Forrás: Európai Bizottság, AKI PÁIR

15. ábra: A bárány havi ára Ausztráliában és Új-Zélandon (2014-2015)



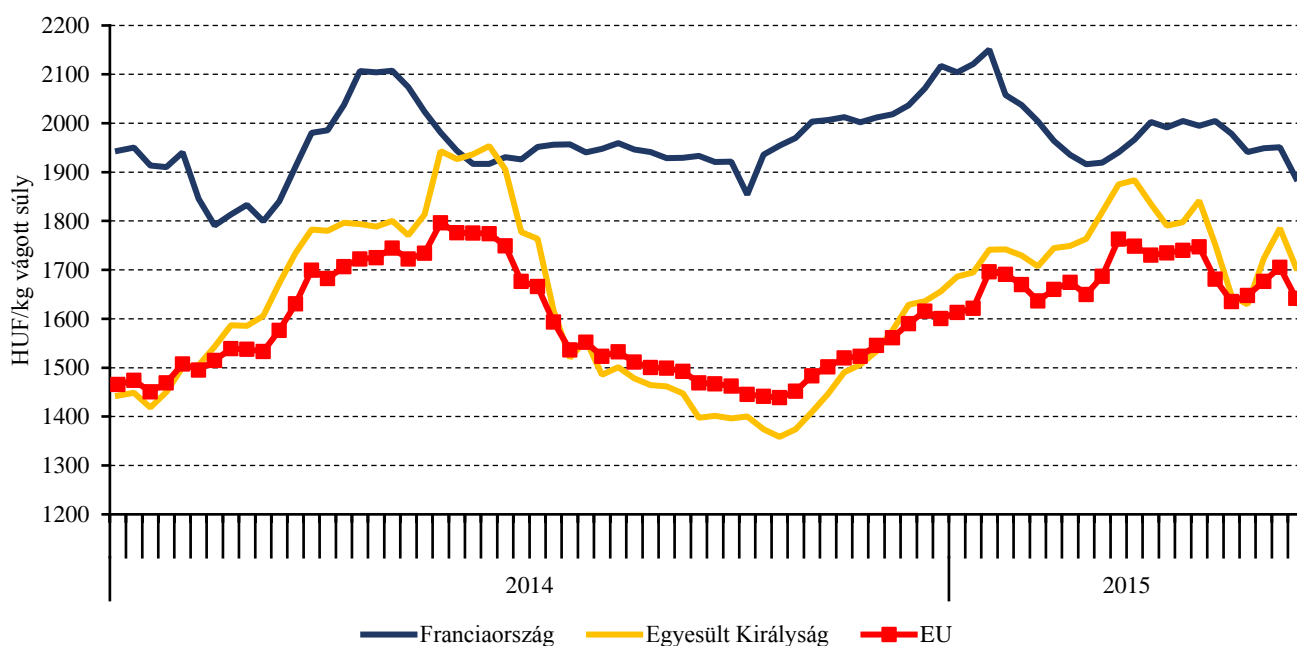
Forrás: Rabobank

16. ábra: A könnyű bárány heti termelői ára Magyarországon és az EU-ban (2014-2015)



Forrás: Európai Bizottság, AKI PÁIR

17. ábra: A nehéz bárány heti termelői ára az EU-ban (2014-2015)



Forrás: Európai Bizottság

## Nemzetközi előrevetítések

12. táblázat: A világ hústermelése (2011-2015)

	2011	2012	2013	2014 <sup>a)</sup>	2015 <sup>b)</sup>	2014/2013 (százalék)	2015/2014 (százalék)
<b>Sertéshús</b>							
Kína	50 604	53 427	54 930	56 710	56 600	103,24	99,81
Európai Unió	22 953	22 526	22 359	22 400	22 450	100,18	100,22
USA	10 331	10 554	10 524	10 368	11 001	98,52	106,11
Brazília	3 227	3 330	3 280	3 313	3 333	101,01	100,60
Oroszország	2 064	2 175	2 400	2 510	2 560	104,58	101,99
Vietnam	2 262	2 307	2 349	2 425	2 450	103,24	101,03
Kanada	1 812	1 840	1 819	1 815	1 840	99,78	101,38
Fülöp-szigetek	1 288	1 310	1 340	1 353	1 370	100,97	101,26
Mexikó	1 202	1 239	1 284	1 290	1 340	100,47	103,88
Japán	1 267	1 297	1 309	1 264	1 280	96,56	101,27
Egyéb	6 555	6 945	7 227	7 028	6 650	97,25	94,62
Összesen	103 565	106 950	108 821	110 476	110 874	101,52	100,36
<b>Marha- és borjúhús</b>							
USA	11 983	11 848	11 752	11 078	11 055	94,26	99,79
Brazília	9 030	9 307	9 675	9 723	9 820	100,50	101,00
Európai Unió	8 114	7 708	7 388	7 410	7 440	100,30	100,40
Kína	6 475	6 623	6 730	6 890	6 825	102,38	99,06
India	3 308	3 491	3 800	4 125	4 500	108,55	109,09
Argentína	2 530	2 620	2 850	2 700	2 700	94,74	100,00
Ausztrália	2 129	2 152	2 359	2 595	2 275	110,00	87,67
Mexikó	1 804	1 821	1 807	1 827	1 845	101,11	100,99
Pakisztán	1 536	1 587	1 630	1 675	1 725	102,76	102,99
Oroszország	1 360	1 380	1 380	1 370	1 370	99,28	100,00
Kanada	1 141	1 060	1 049	1 075	1 015	102,48	94,42
Egyéb	8 739	8 914	9 092	9 222	8 436	101,43	91,48
Összesen	58 149	58 511	59 512	59 690	59 006	100,30	98,85

<sup>a)</sup> Becslés.

<sup>b)</sup> Előrevetítés.

Forrás: USDA

13. táblázat: Az Európai Unió húspiacának kilátásai rövid távon (2011-2016)

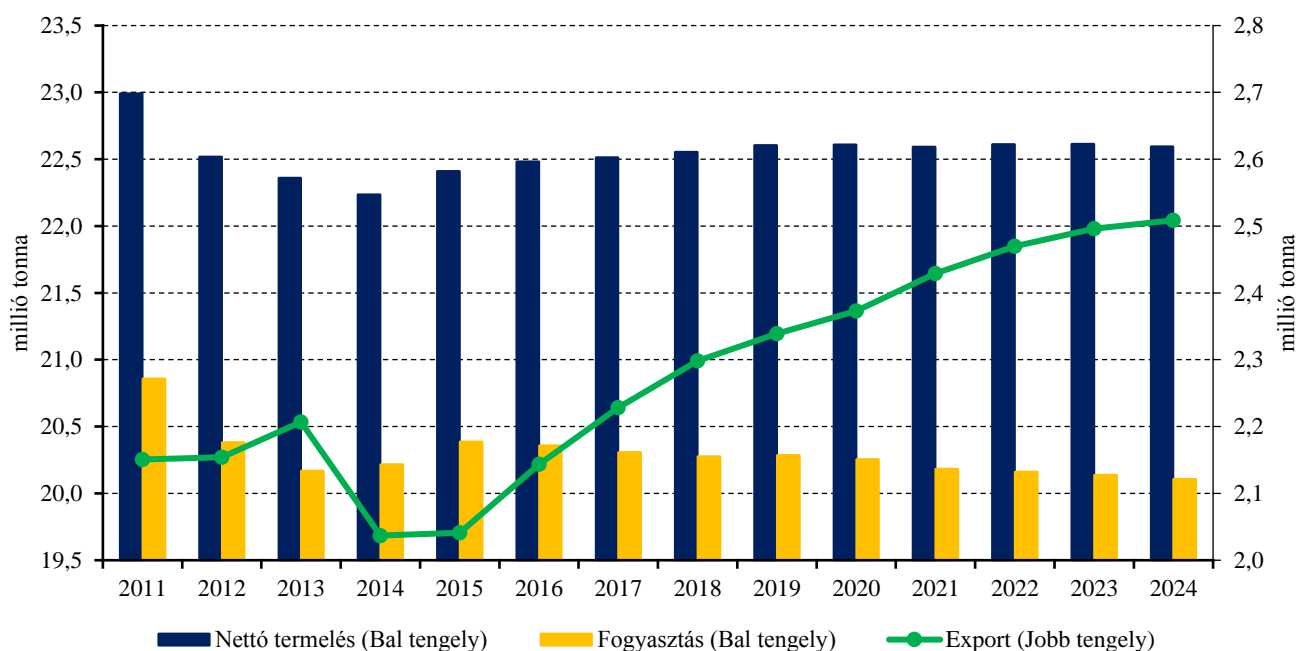
	2011	2012	2013	2014 <sup>a)</sup>	2015 <sup>b)</sup>	2016 <sup>b)</sup>	2015/2014 (százalék)	2016/2015 (százalék)
ezer tonna								
<b>Sertéshús</b>								
Nettó termelés	22 993	22 518	22 359	22 681	22 964	23 038	101,25	100,32
EU-15	19 438	19 127	19 055	19 199	19 429	19 429	101,20	100,00
EU-13	3 556	3 391	3 304	3 482	3 534	3 609	101,49	102,12
Import	18	19	16	15	15	15	100,00	100,00
Export	2 151	2 154	2 201	1 921	2 017	2 138	105,00	106,00
Egy főre jutó fogyasztás (kg)	32,2	31,4	31,0	31,8	32,0	31,9	100,63	99,69
<b>Marha- és borjúhús</b>								
Nettó termelés	8 052	7 708	7 388	7 546	7 658	7 643	101,48	99,80
EU-15	7 245	6 950	6 680	6 762	6 850	6 823	101,30	99,61
EU-13	806	758	708	784	807	820	102,93	101,61
Import	286	275	304	307	304	311	99,02	102,30
Export	327	210	161	207	224	231	108,21	103,13
Egy főre jutó fogyasztás (kg)	11,1	10,7	10,4	10,5	10,6	10,6	100,95	100,00
<b>Juh- és kecskehús</b>								
Nettó termelés	956	921	910	898	901	905	100,33	100,44
EU-15	849	815	806	789	787	790	99,75	100,38
EU-13	107	106	103	109	113	115	103,67	101,77
Import	222	190	200	188	189	191	100,53	101,06
Export	15	25	36	32	33	33	103,13	100,00
Egy főre jutó fogyasztás (kg)	2,0	1,9	1,9	1,8	1,8	1,8	100,00	100,00

<sup>a)</sup> Becslés.

<sup>b)</sup> Előrevetítés.

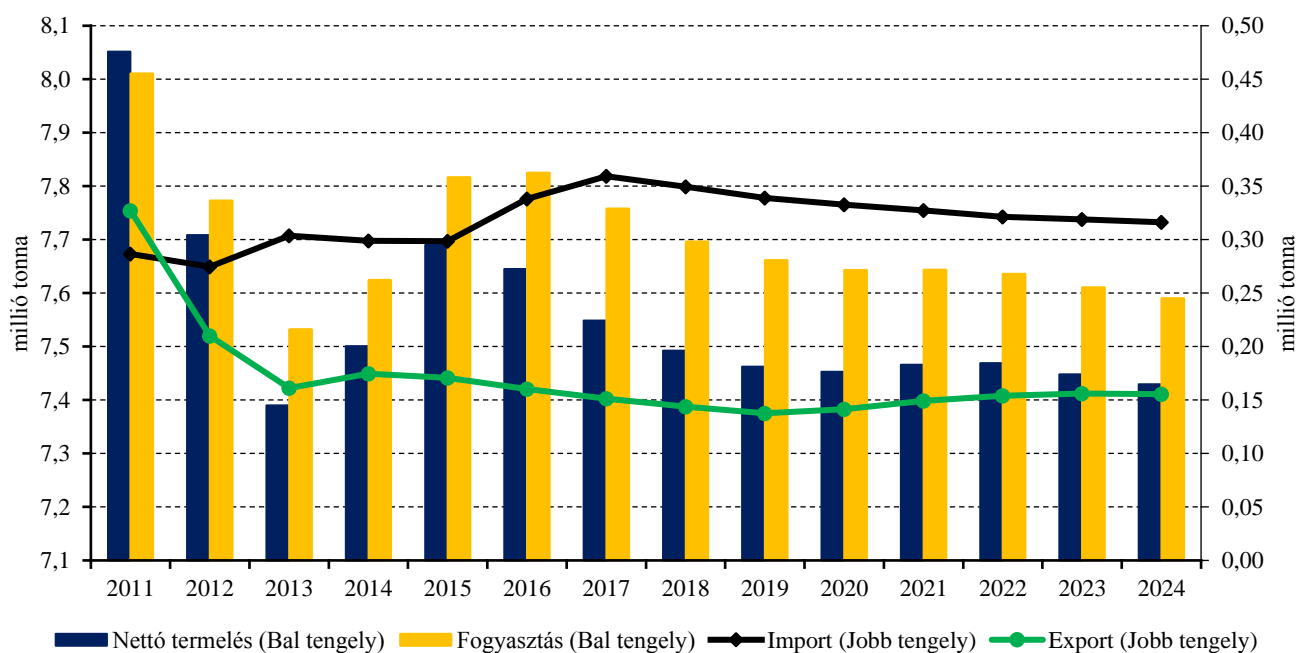
Forrás: Európai Bizottság

18. ábra: Az Európai Unió sertéshúsi piacának kilátásai középtávon (2011-2024)



Forrás: Európai Bizottság

19. ábra: Az Európai Unió marha- és borjúhúsi piacának kilátásai középtávon (2011-2024)



Forrás: Európai Bizottság

