

AGRÁRPIACI JELENTÉSEK



BAROMFI

XXIV. évfolyam • 24. szám • 2024

BAROMFI
XXIV. évfolyam • 24. szám • 2024
2024. december 3.

Megjelenik kéthetente

Felelős szerkesztő
Dr. Stummer Ildikó

Szerző
Vadkerti-Tóth Nikolett
vadkerti-toth.nikolett@aki.gov.hu



1093 Budapest, Zsil utca 3–5.
Telefon: +36 1 217 1011
www.aki.gov.hu
aki@aki.gov.hu

A kiadvány az Agrárközgazdasági Intézet
által üzemeltetett Piaci Árinformációs Rendszer
adatai alapján készül.



Friss adatokért kérjük látogasson el a
[PÁIR lekérdezhető adatok](#) felületre.

ISSN 1418 2130

A kiadványokkal kapcsolatban részletes
felvilágosítást ad:
Publikációs Csoport – publikacio@aki.gov.hu

Tartalomjegyzék

Összefoglaló	3
Summary	3
Piaci jelentés	4
Ábrák, táblázatok	5
Baromfi	5
Nemzetközi előrevetítések	18



Összefoglaló

Az AKI PÁIR adatai szerint Magyarországon a ketreces tartásból származó étkezési tojás (M+L) csomagolóhelyi ára 49,47 forint/darab volt 2024 első negyvenhét hetében, ami 14,6 százalékkal maradt el a 2023. év azonos időszakának átlagárától. A mélyalmos tartásból származó étkezési tojás (M+L) csomagolóhelyi ára 58,01 forint/darab (–10,6 százalék) volt ugyanekkor.

Summary

According to the data of AKI Market Price Information System (MPIS), the price of cage type eggs at packing stations (M+L) was HUF 49.47 per piece (excluding VAT and packaging costs) in the first forty-seven weeks of 2024 in Hungary, which is 14.6 per cent lower than it was in the same period of the previous year. The price of barn type eggs at packaging stations (M+L) was HUF 58.01 per piece (–10.6 per cent) in the same period.

Piaci jelentés

Az Amerikai Egyesült Államok agrárminisztériumának (USDA) novemberben megjelent előrejelzése szerint az USA tojástermelése 2,5 százalékkal csökkenhet 2024 negyedik negyedévében az előző év azonos időszakához viszonyítva, éves szinten 1 százalékkal mérséklődhet. Az egy főre jutó tojásfogyasztás csaknem 4 százalékkal maradhat el az idei év negyedik negyedévében, míg 2024-ben 2 százalékkal múlhatja alul a tavalyi évi mennyiséget.

Az Európai Bizottság adatai alapján az unió (EU27) tojás- és tojástermékimportja 20 százalékkal 75 ezer tonnára nőtt 2024 első nyolc hónapjában az előző év azonos időszakához viszonyítva. Az import háromnegyede Ukrajnából és az Egyesült Királyságból származott. A közösség tojás- és tojástermékexportja 14 százalékkal 241 ezer tonnára emelkedett 2024. január–augusztusban az előző év azonos időszakához képest. Az unió legnagyobb célországai: az Egyesült Királyság (41 százalék részesedés az exportból), Japán (17 százalék) és Svájc (12 százalék) együttesen közel 170 ezer tonna tojást és tojásterméket vásároltak a közösségből az idei év első nyolc hónapjában. Svájcba 3 százalékkal, az Egyesült Királyságba 3,5 százalékkal, Japánba pedig 16 százalékkal nőtt a kivitel a megfigyelt periódusban.

Az Európai Bizottság adatai szerint az unióban az étkezési tojás csomagolóhelyi ára 214 euró/100 kilogramm volt 2024 első negyvenhét hetében, ami 9 százalékkal csökkent az előző év azonos időszakához képest.

A KSH adatai alapján Magyarország 21,8 ezer tonna héjas tojást (–17 százalék az előző év hasonló időszakához viszonyítva) vásárolt a nemzetközi piacról 2024 első kilenc hónapjában, ezen belül 1 százalékkal több, 14,5 ezer tonna friss tojást szállított be. A héjas tojás exportja 5 százalékkal csaknem 9 ezer tonnára emelkedett, melyből a friss tojás kivitele 1 tonnát (–0,5 százalék) tett ki 2024. január–szeptember között.

Az AKI PÁIR adatai szerint Magyarországon a ketreces tartásból származó étkezési tojás (M+L) csomagolóhelyi ára 49,47 forint/darab volt 2024 első negyvenhét hetében, ami 14,6 százalékkal maradt el a 2023. év azonos időszakának átlagárától. Az M méretosztályú, dobozos tojás csomagolóhelyi ára 12,8 százalékkal 51,88 forint/darabra, az L méretosztályú, dobozos tojásé 12,5 százalékkal 61,78 forint/darabra csökkent. Az M-es tálcás tojás csomagolóhelyi ára 16,8 százalékkal 44,43 forint/darabra, az L-es tálcás tojásé 17,5 százalékkal 48,57 forint/darabra mérséklődött. A mélyalmos tartásból származó étkezési tojás (M+L) csomagolóhelyi ára 58,01 forint/darab volt 2024 első negyvenhét hetében, ami 10,6 százalékkal alacsonyabb a 2023. év azonos időszakának átlagáránál.

Ábrák, táblázatok

Baromfi

1. táblázat: **A vágócsirke termelői ára és a friss csirkehúsok feldolgozó értékesítési ára Magyarországon**

Megnevezés	Mértékegység	2023. 47. hét	2024. 46. hét	2024. 47. hét	2024. 47. hét/ 2023. 47. hét (százalék)	2024. 47. hét/ 2024. 46. hét (százalék)
Vágócsirke	tonna	3 885,4	3 887,9	3 930,9	101,2	101,1
	HUF/kg	419,0	409,0	411,5	98,2	100,6
Csirke egészben, 70 százalékos	tonna	43,6	42,2	41,4	95,0	98,0
	HUF/kg	899,4	910,9	924,9	102,8	101,5
Csirke egészben, 65 százalékos	tonna	86,2	99,8	101,6	117,9	101,8
	HUF/kg	951,8	909,7	885,7	93,1	97,4
Csirkecomb, csontos	tonna	379,8	694,9	768,2	202,2	110,5
	HUF/kg	885,5	864,8	834,2	94,2	96,5
Csirkemellfilé	tonna	931,0	953,8	941,2	101,1	98,7
	HUF/kg	1 610,2	1 833,9	1 811,5	112,5	98,8
Csirkemell, csontos	tonna	53,0	139,2	132,3	249,5	95,1
	HUF/kg	977,2	1 184,4	1 179,9	120,7	99,6
Csirkemell (összesen)	tonna	984,1	1 093,0	1 073,5	109,1	98,2
	HUF/kg	1 576,1	1 751,2	1 733,6	110,0	99,0
Csirkemáj, szívvel	tonna	46,6	50,9	54,7	117,3	107,5
	HUF/kg	873,4	819,1	824,7	94,4	100,7

Forrás: AKI PÁIR

2. táblázat: **A vágópulyka termelői ára és a friss pulykahúsok feldolgozó értékesítési ára Magyarországon**

Megnevezés	Mértékegység	2023. 47. hét	2024. 46. hét	2024. 47. hét	2024. 47. hét/ 2023. 47. hét (százalék)	2024. 47. hét/ 2024. 46. hét (százalék)
Vágópulyka	tonna	1 328,0	1 308,9	1 185,2	89,3	90,6
	HUF/kg	605,9	588,6	588,8	97,2	100,0
Pulykacomb alsó, csontos	tonna	22,7	22,2	21,4	94,2	96,5
	HUF/kg	597,8	627,6	616,2	103,1	98,2
Pulykacomb felső, csontos	tonna	17,4	11,1	10,1	58,2	91,3
	HUF/kg	1 298,0	1 444,9	1 429,9	110,2	99,0
Pulykamellfilé	tonna	68,7	97,9	576,7	839,6	589,0
	HUF/kg	1 889,0	2 396,0	2 598,0	137,5	108,4

Forrás: AKI PÁIR

3. táblázat: **A friss 65 százalékos egész csirke és a csirkemellfilé kiskereskedelmi beszerzési ára Magyarországon**

Megnevezés		Mértékegység	2023. 47. hét	2024. 46. hét	2024. 47. hét	2024. 47. hét/ 2023. 47. hét (százalék)	2024. 47. hét/ 2024. 46. hét (százalék)
65 százalékos egész csirke	lédig	tonna	8,5	8,3	7,1	84,0	85,8
		HUF/kg	857,7	883,3	878,8	102,5	99,5
	zsugortasakos	tonna	49,1	49,7	68,5	139,4	137,9
		HUF/kg	857,9	864,4	849,8	99,1	98,3
Csirkemellfilé	lédig	tonna	203,2	205,0	174,8	86,0	85,3
		HUF/kg	1 537,9	1 754,1	1 763,0	114,6	100,5
	vákuumos	tonna	318,3	343,6	362,3	113,8	105,5
		HUF/kg	1 657,1	1 821,9	1 813,9	109,5	99,6

Forrás: AKI PÁIR

4. táblázat: **A vágócsirke élősúlyos termelői ára néhány európai uniós tagországban**

Mértékegység	Franciaország ^{a)}		Csehország ^{b)}		Szlovákia ^{c)}		Németország ^{d)}	
	ár	hónap	ár	hónap	ár	hét	ár	hét
HUF/kg élősúly	415	IX.	418	IX.	451	47.	481	47.
Mértékegység	Olaszország ^{e)}		Lengyelország ^{f)}		Magyarország ^{g)}			
	ár	hét	ár	hét	ár	hét		
HUF/kg élősúly	611	47.	491	47.	412	47.		

^{a)} Nincs szabvány.^{b)} Élősúly 1,8 kg.^{c)} Élősúly 1,85 kg.^{d)} Észak-Rajna-Vesztfália tartomány. Élősúly 1,5 kg.^{e)} Nagybani piacok, nincs szabvány.^{f)} Élősúly legalább 1,2 kg.^{g)} Élősúly legalább 1,2 kg.

Megjegyzés: Átszámítva az MNB hivatalos középárfolyamán.

Forrás: Agreste, SZIF, Landwirtschaftskammer Nordrhein-Westfalen, PPA-ATIS, ISMEA, MRIRW ZSRIR, AKI PÁIR

5. táblázat: **Az egész csirke (65 százalékos) feldolgozó értékesítési ára az Európai Unióban**

EUR/100 kg

	2023. 47. hét	2024. 46. hét	2024. 47. hét	2024. 47. hét/ 2023. 47. hét (százalék)	2024. 47. hét/ 2024. 46. hét (százalék)
Magyarország	250,86	222,87	221,02	88,1	99,2
Belgium	226,92	246,93	–	–	–
Bulgária	198,18	218,27	216,61	109,3	99,2
Csehország	230,52	230,84	241,01	104,5	104,4
Dánia	–	–	–	–	–
Németország	419,00	427,00	–	–	–
Észtország	–	–	–	–	–
Görögország	313,14	–	–	–	–
Spanyolország	242,69	225,98	225,71	93,0	99,9
Franciaország	300,00	310,00	310,00	103,3	100,0
Horvátország	253,30	253,74	253,44	100,1	99,9
Írország	235,88	–	–	–	–
Olaszország	314,00	352,00	–	–	–
Ciprus	245,60	245,81	245,81	100,1	100,0
Lettország	–	–	–	–	–
Litvánia	–	–	–	–	–
Luxemburg	–	–	–	–	–
Málta	283,33	–	–	–	–
Hollandia	–	–	–	–	–
Ausztria	343,07	343,41	348,21	101,5	101,4
Lengyelország	174,14	194,73	–	–	–
Portugália	247,50	247,50	247,50	100,0	100,0
Románia	206,85	220,32	–	–	–
Szlovénia	293,51	295,77	272,17	92,7	92,0
Szlovákia	228,70	241,63	238,17	104,1	98,6
Finnország	338,18	–	–	–	–
Svédország	295,51	319,80	295,82	100,1	92,5
EU	261,77	278,48	277,82	106,1	99,8

Forrás: Európai Bizottság, AKI PÁIR

6. táblázat: **Magyarország baromfihús-külkereskedelme**

			Export			Import		
	Megnevezés	Mértékegység	2023. I–IX.	2024. I–IX.	2024. I–IX./ 2023. I–IX. (százalék)	2023. I–IX.	2024. I–IX.	2024. I–IX./ 2023. I–IX. (százalék)
Baromfihús ^{a)}	Mennyiség	tonna	158 337	162 694	102,8	65 739	53 200	80,9
	Érték	millió forint	190 998	170 661	89,4	62 637	51 402	82,1

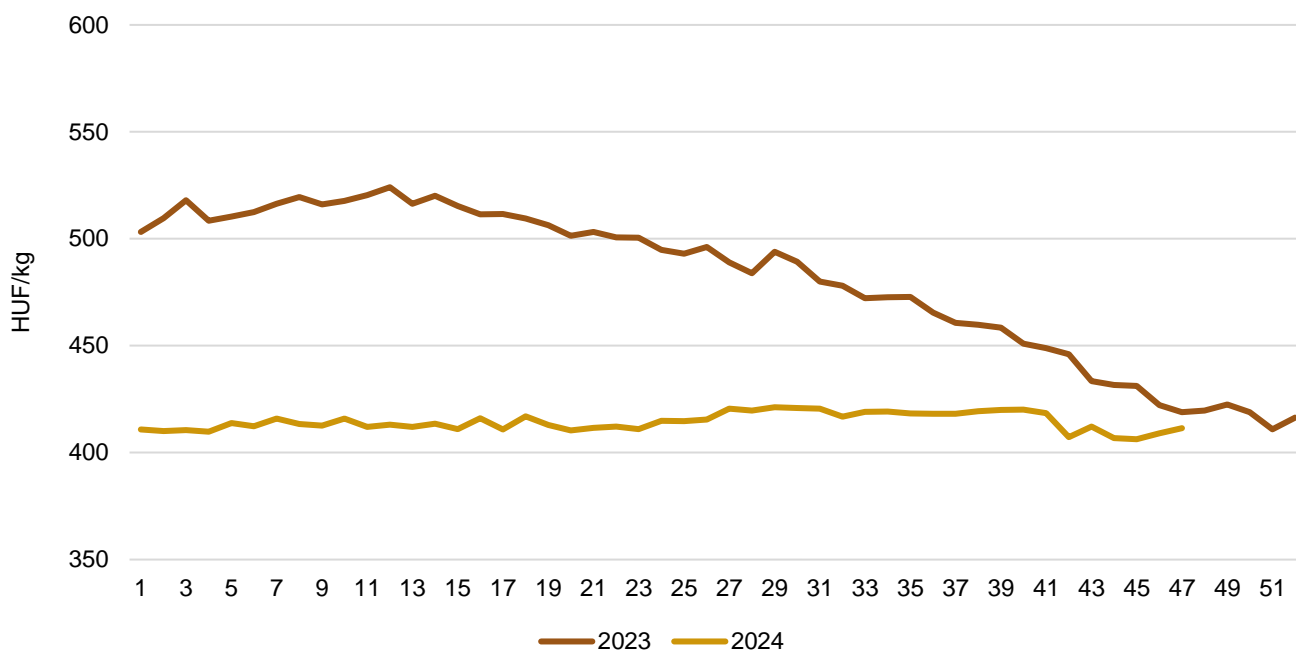
^{a)} 0207 Baromfi élelmezési célra alkalmas húsa, vágási mellékterméke és belseje frissen, hűtve vagy fagyaszta.
Forrás: KSH

7. táblázat: **A brojlertáp ára Magyarországon**

Megnevezés	Mértékegység	2023. október	2024. szeptember	2024. október	2024. október/ 2023. október (százalék)	2024. október/ 2024. szeptember (százalék)
Indítótáp (0–3. hét)	tonna	1 683,7	2 180,2	2 233,5	132,7	102,4
	HUF/tonna	157 174,8	151 095,2	151 941,9	96,7	100,6
Nevelőtáp (3–6. hét)	tonna	3 678,3	4 620,2	5 498,3	149,5	119,0
	HUF/tonna	153 974,8	144 974,0	146 537,7	95,2	101,1
Befejezőtáp (6–7. hét)	tonna	4 652,3	5 036,6	6 208,5	133,5	123,3
	HUF/tonna	145 014,7	137 547,1	139 166,8	96,0	101,2

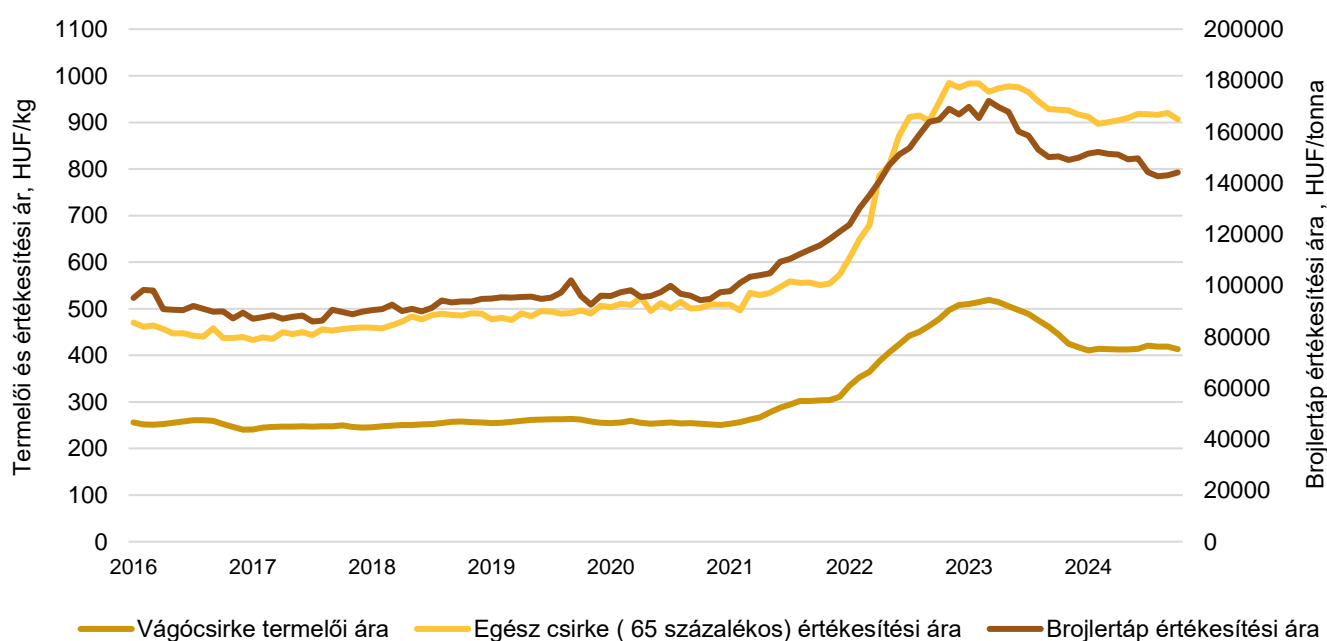
Forrás: AKI PÁIR

1. ábra: A vágócsirke heti termelői ára Magyarországon (2023–2024)



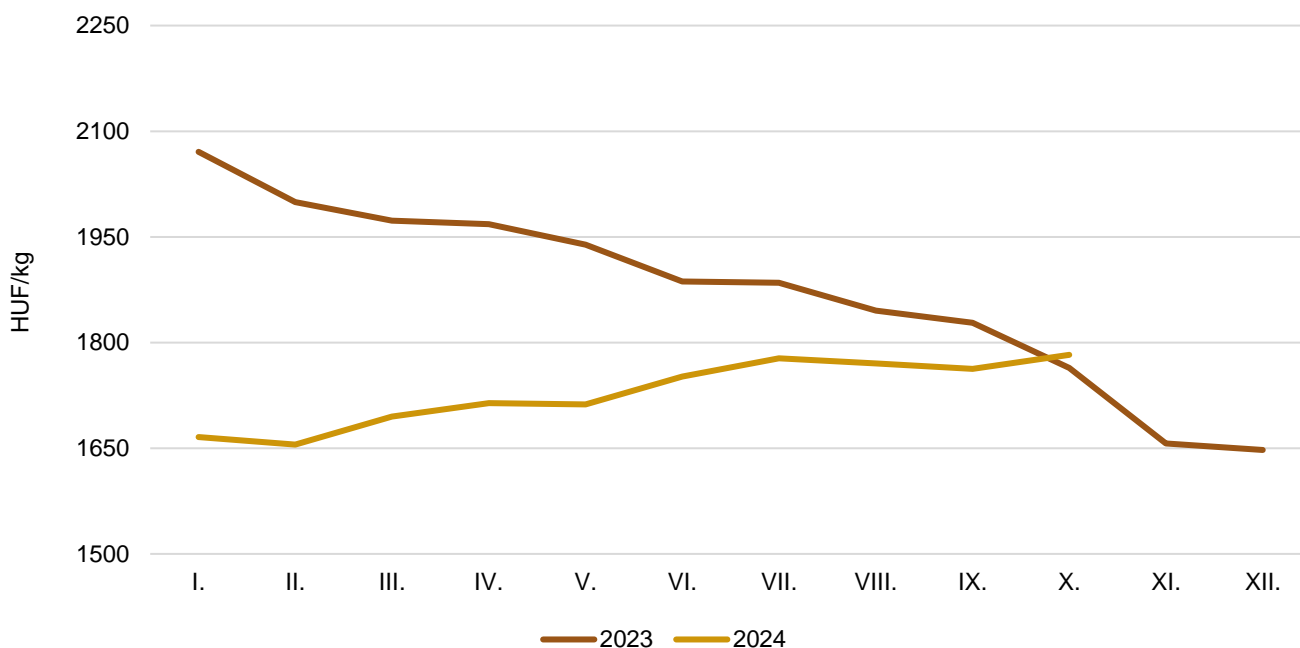
Forrás: AKI PÁIR

2. ábra: A vágócsirke-termékpálya árainak alakulása Magyarországon (2016–2024)



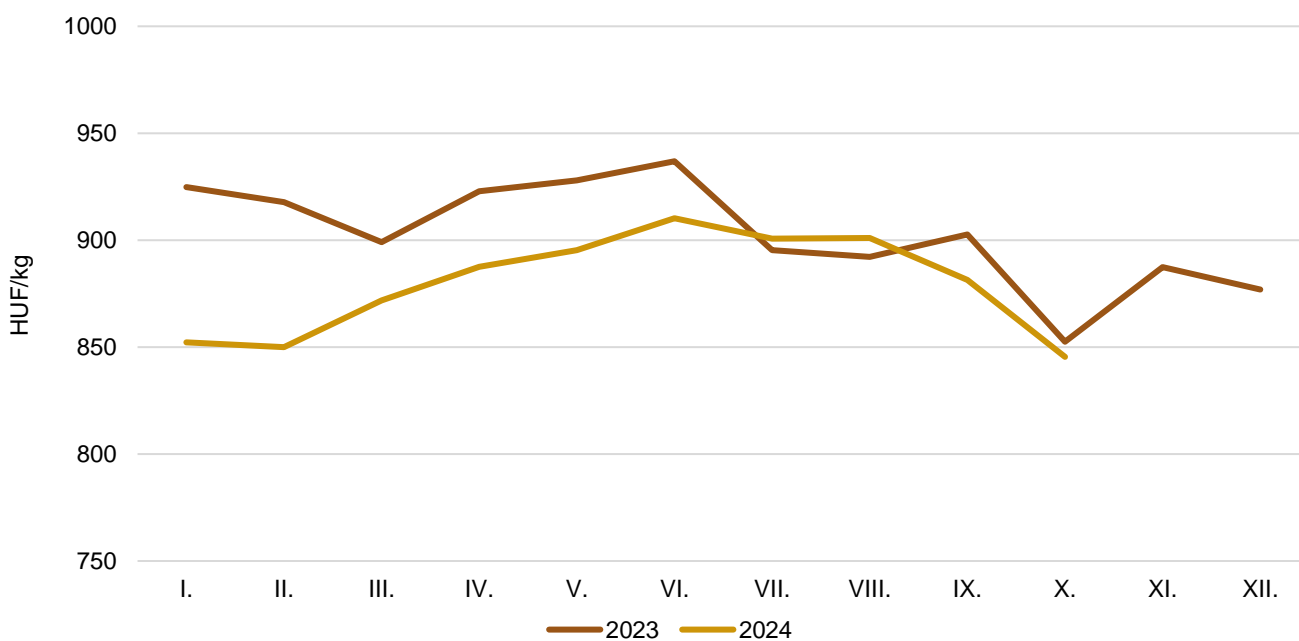
Forrás: AKI PÁIR

3. ábra: **A csirkemell havi feldolgozói értékesítési ára Magyarországon (2023–2024)**

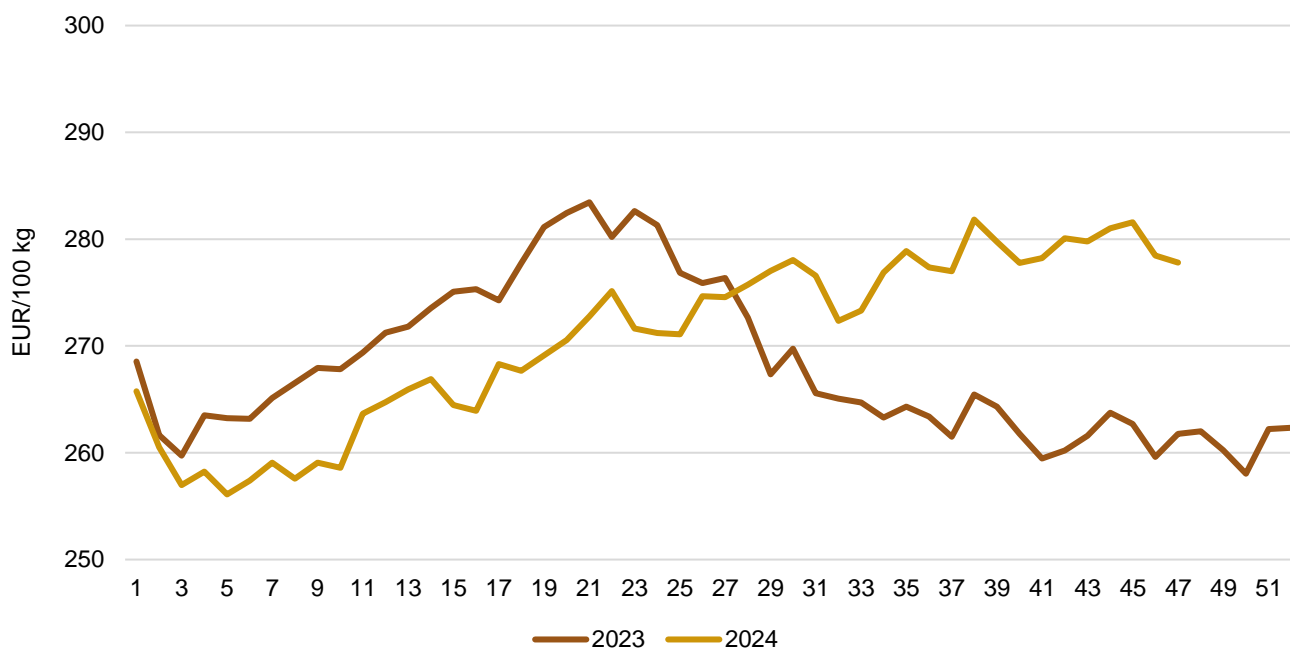


Forrás: AKI PÁIR

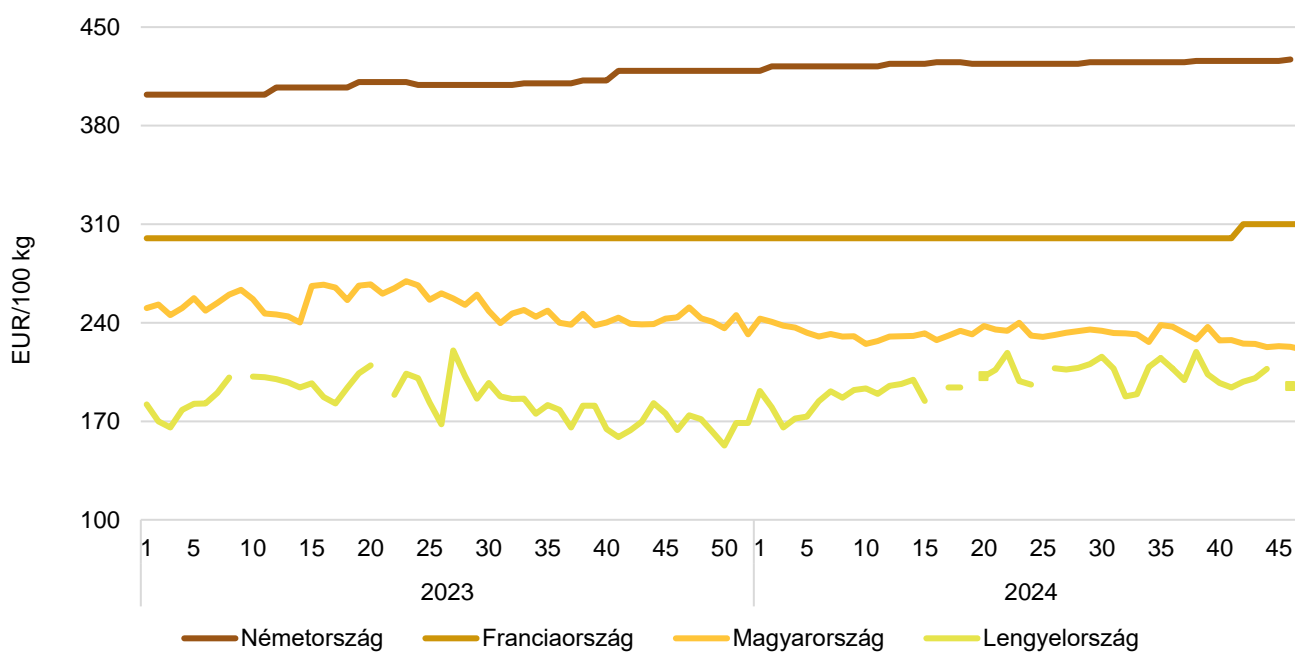
4. ábra: **A csirkecomb havi feldolgozói értékesítési ára Magyarországon (2023–2024)**



Forrás: AKI PÁIR

5. ábra: **Az egész csirke (65 százalékos) heti értékesítési ára az Európai Unióban (2023–2024)**

Forrás: Európai Bizottság

6. ábra: **Az egész csirke (65 százalékos) heti értékesítési ára néhány uniós tagországban (2023–2024)**

Forrás: Európai Bizottság, AKI PÁIR

8. táblázat: **A ketreces tartásból származó tojás csomagolóhelyi értékesítési ára Magyarországon**

Megnevezés		Mértékegység	2023. 47. hét	2024. 46. hét	2024. 47. hét	2024. 47. hét/ 2023. 47. hét (százalék)	2024. 47. hét/ 2024. 46. hét (százalék)
Dobozos (10 darabos)	M	darab	4 623 632	3 826 679	3 601 814	77,9	94,1
		HUF/darab	56,69	65,18	68,95	121,6	105,8
	L	darab	576 350	837 310	751 310	130,4	89,7
		HUF/darab	69,29	76,22	77,80	112,3	102,1
	M+L	darab	5 199 982	4 663 989	4 353 124	83,7	93,3
		HUF/darab	58,08	67,16	70,47	121,3	104,9
Tálcás (30 darabos)	M	darab	2 703 762	3 107 776	3 011 022	111,4	96,9
		HUF/darab	48,99	59,48	60,45	123,4	101,6
	L	darab	1 467 947	1 670 725	1 766 033	120,3	105,7
		HUF/darab	57,84	64,05	66,12	114,3	103,2
	M+L	darab	4 171 709	4 778 501	4 777 055	114,5	100,0
		HUF/darab	52,10	61,08	62,54	120,0	102,4
Összesen	M	darab	7 327 394	6 934 455	6 612 836	90,3	95,4
		HUF/darab	53,85	62,63	65,08	120,9	103,9
	L	darab	2 044 297	2 508 035	2 517 343	123,1	100,4
		HUF/darab	61,07	68,11	69,61	114,0	102,2
	M+L	darab	9 371 691	9 442 490	9 130 179	97,4	96,7
		HUF/darab	55,42	64,08	66,32	119,7	103,5

Forrás: AKI PÁIR

9. táblázat: **A mélyalmos tartásból származó tojás csomagolóhelyi értékesítési ára Magyarországon**

Megnevezés		Mértékegység	2023. 47. hét	2024. 46. hét	2024. 47. hét	2024. 47. hét/ 2023. 47. hét (százalék)	2024. 47. hét/ 2024. 46. hét (százalék)
Dobozos (10 darabos)	M	darab	...	894 752	1 144 180	...	127,9
		HUF/darab	...	62,03	63,03	...	101,6
	L	darab
		HUF/darab
	M+L	darab	...	1 722 942	1 673 790	...	97,2
		HUF/darab	...	68,78	67,18	...	97,7
Tálcás (30 darabos)	M	darab
		HUF/darab
	L	darab
		HUF/darab
	M+L	darab
		HUF/darab
Összesen	M	darab	673 750	931 652	1 164 280	172,8	125,0
		HUF/darab	58,85	62,43	63,18	107,4	101,2
	L	darab
		HUF/darab
	M+L	darab	1 296 756	1 775 603	1 715 848	132,3	96,6
		HUF/darab	67,83	68,95	67,41	99,4	97,8

... = Adatvédelmi korlátok miatt nem közölhető adat.

Forrás: AKI PÁIR

10. táblázat: **Az L méretosztályú étkezési tojás csomagolóhelyi értékesítési ára néhány európai uniós tagországban**

Mértékegység	Szlovákia		Magyarország		Lengyelország		Olaszország	
	ár	hét	ár	hét	ár	hét	ár	hét
HUF/100 darab	7 155	47.	6 961	47.	6 863	47.	6 745	47.

Megjegyzés: Átszámítva az MNB hivatalos középárfolyamán.
 Forrás: PPA ATIS, AKI PÁIR, MRIRW ZSRIR, ISMEA

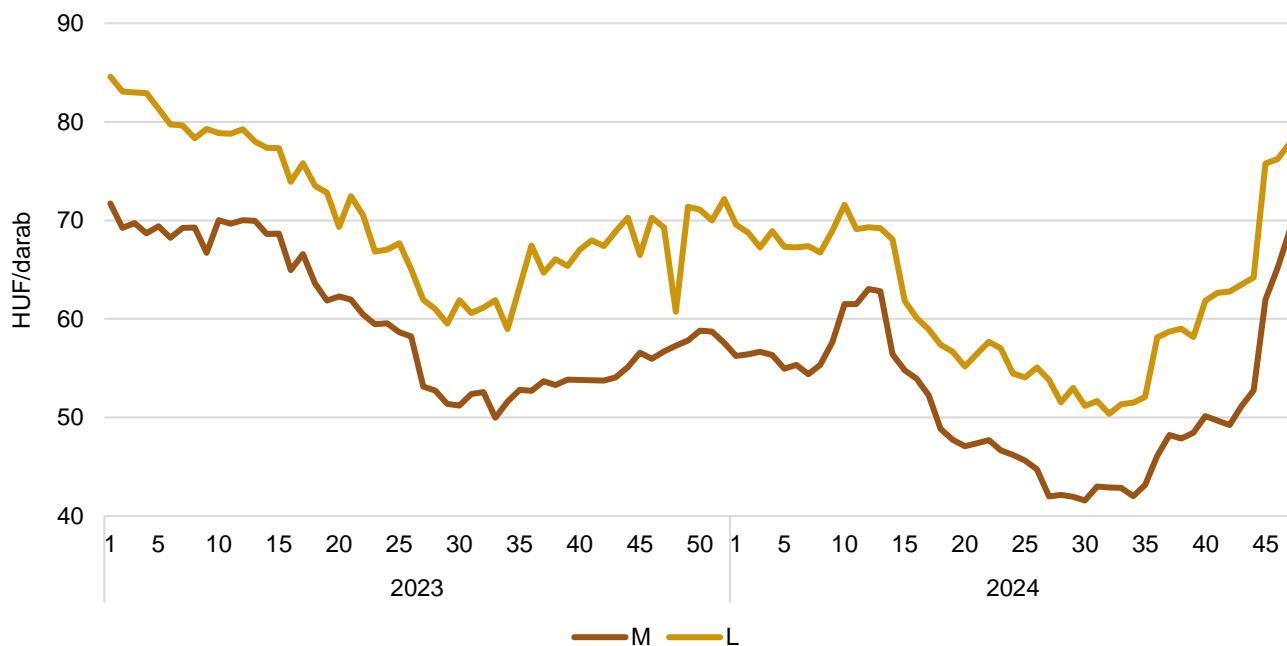
11. táblázat: **Az étkezési tojás (M+L) csomagolóhelyi értékesítési ára az Európai Unióban**

EUR/100 kg

	2023. 47. hét	2024. 46. hét	2024. 47. hét	2024. 47. hét/ 2023. 47. hét (százalék)	2024. 47. hét/ 2024. 46. hét (százalék)
Magyarország	242,72	258,84	265,66	109,4	102,6
Belgium	208,86	210,19	254,69	121,9	121,2
Bulgária	216,55	220,64	203,15	93,8	92,1
Csehország	178,92	187,35	222,96	124,6	119,0
Dánia	–	–	–	–	–
Németország	242,34	247,69	–	–	–
Észtország	212,98	222,50	220,83	103,7	99,2
Görögország	233,60	–	–	–	–
Spanyolország	199,90	230,33	231,33	115,7	100,4
Franciaország	239,15	229,62	235,64	98,5	102,6
Horvátország	268,00	242,32	242,32	90,4	100,0
Írország	231,60	231,31	230,33	99,5	99,6
Olaszország	241,04	–	–	–	–
Ciprus	172,91	172,91	172,91	100,0	100,0
Lettország	209,09	222,33	218,05	104,3	98,1
Litvánia	185,27	164,54	164,74	88,9	100,1
Luxemburg	–	–	–	–	–
Málta	242,99	–	–	–	–
Hollandia	211,00	–	244,00	115,6	–
Ausztria	270,18	268,57	267,09	98,9	99,4
Lengyelország	243,30	264,98	273,28	112,3	103,1
Portugália	234,79	250,22	250,22	106,6	100,0
Románia	188,03	181,24	–	–	–
Szlovénia	232,62	202,97	208,22	89,5	102,6
Szlovákia	202,33	261,90	263,57	130,3	100,6
Finnország	209,90	205,98	207,54	98,9	100,8
Svédország	235,58	269,74	270,10	114,7	100,1
EU	226,55	236,71	241,83	106,7	102,2

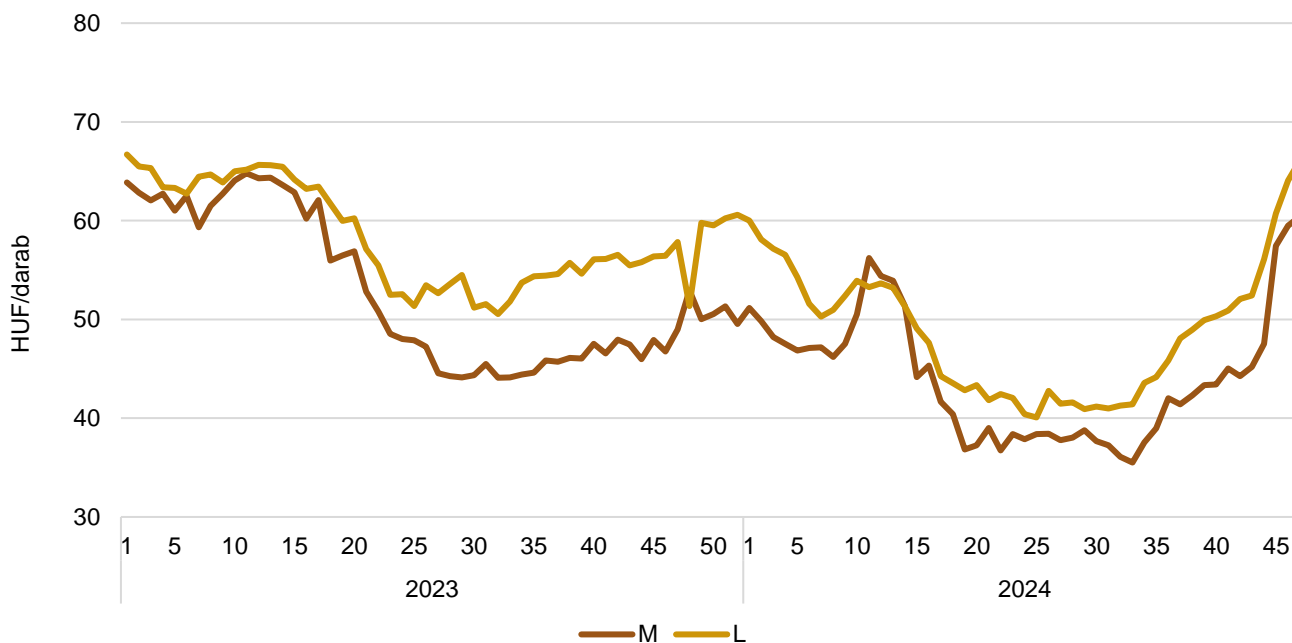
Forrás: Európai Bizottság, AKI PÁIR

7. ábra: **A ketreces tartásból származó dobozos tojás heti csomagolóhelyi értékesítési ára Magyarországon (2023–2024)**

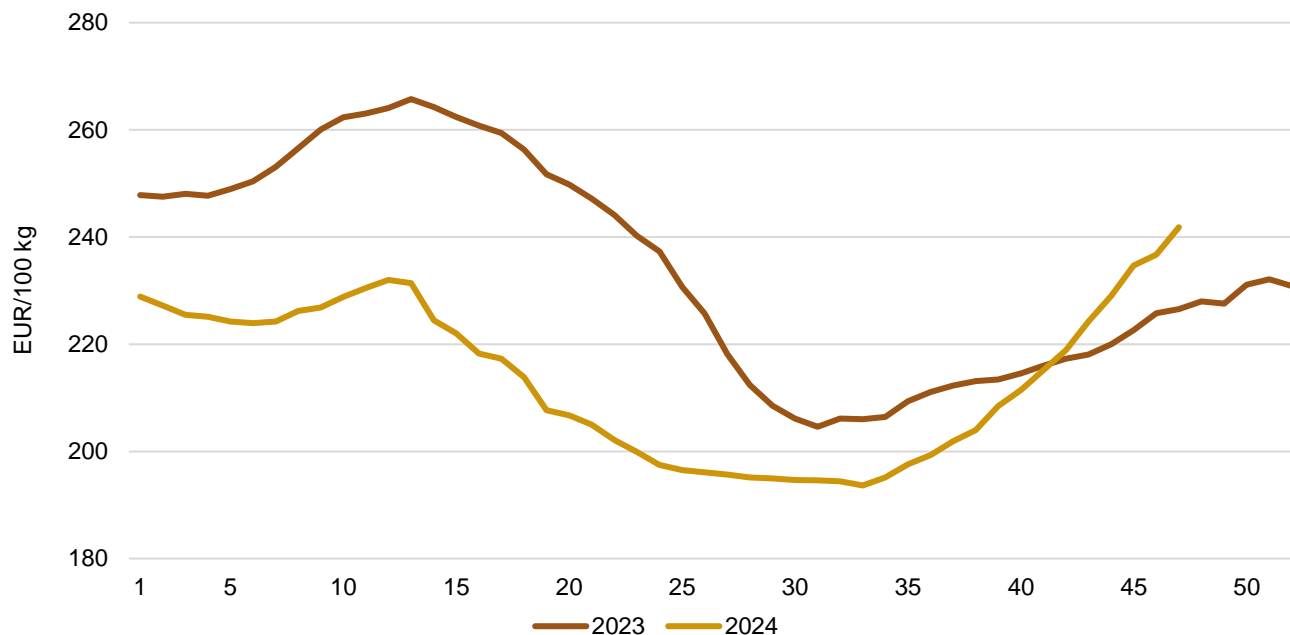


Forrás: AKI PÁIR

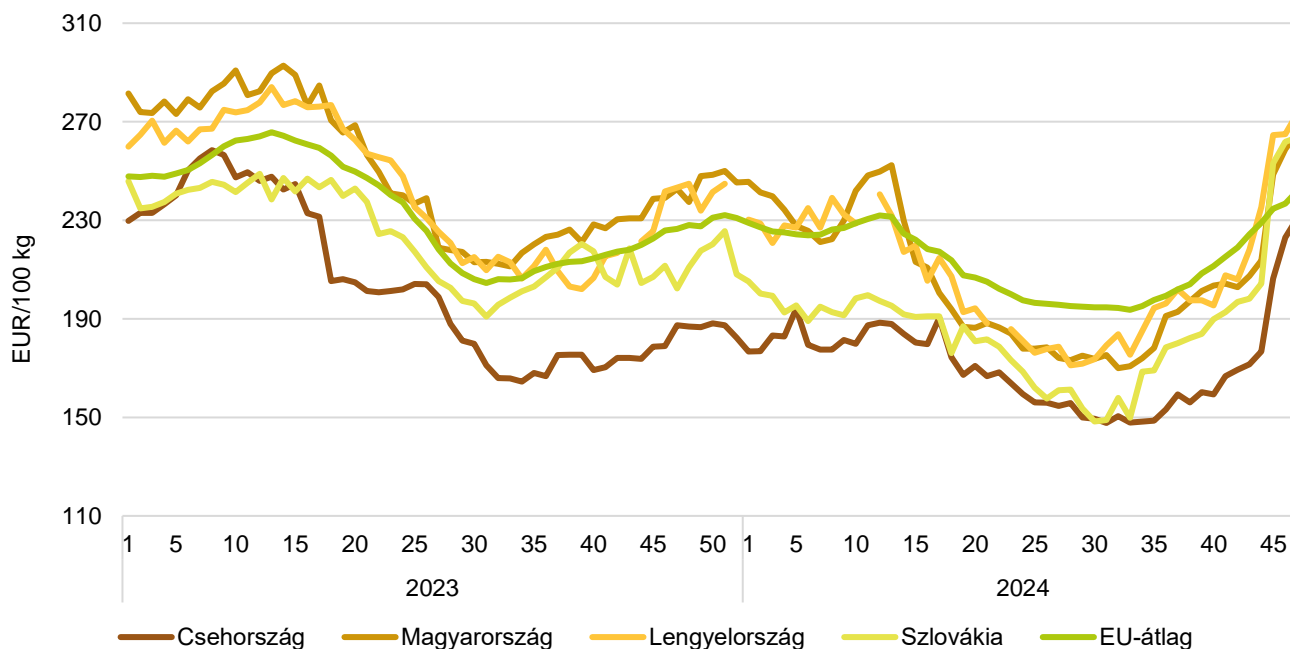
8. ábra: **A ketreces tartásból származó tálcás tojás heti csomagolóhelyi értékesítési ára Magyarországon (2023–2024)**



Forrás: AKI PÁIR

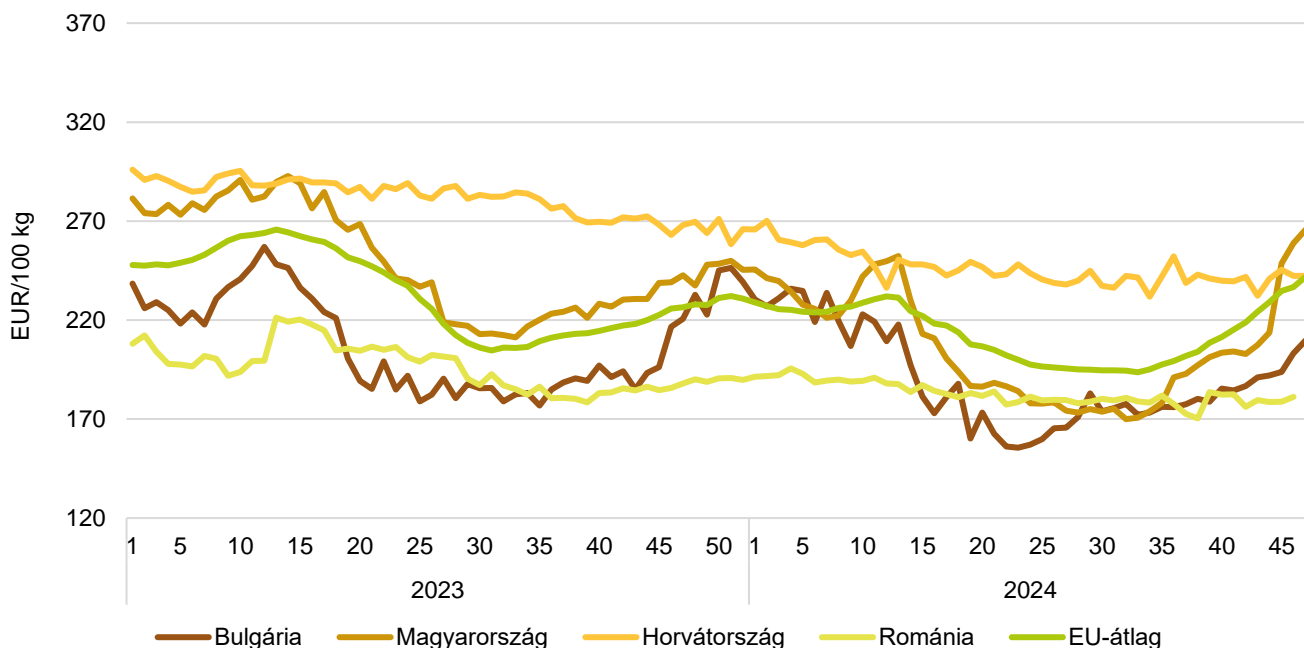
9. ábra: **Az étkezési tojás (M+L) heti csomagolóhelyi értékesítési ára az Európai Unióban (2023–2024)**

Forrás: Európai Bizottság

10. ábra: **Az étkezési tojás (M+L) heti csomagolóhelyi értékesítési ára néhány uniós tagországban I. (2023–2024)**

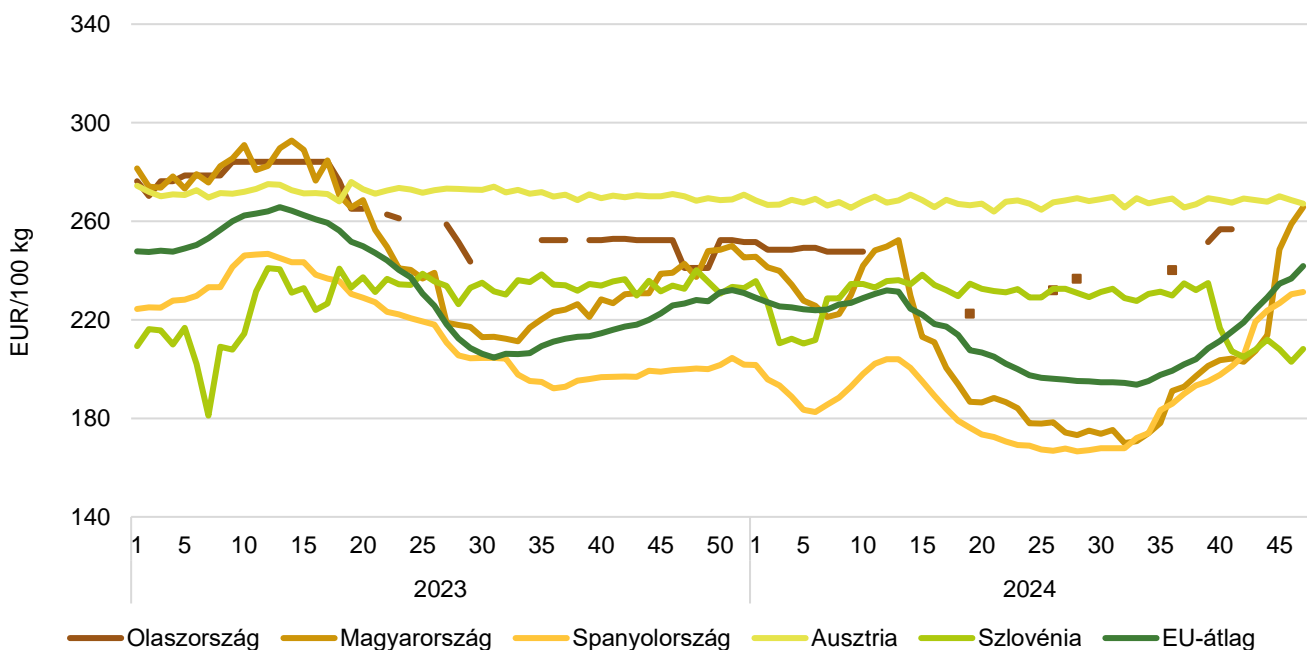
Forrás: Európai Bizottság, AKI PÁIR

11. ábra: **Az étkezési tojás (M+L) heti csomagolóhelyi értékesítési ára néhány uniós tagországban II. (2023–2024)**



Forrás: Európai Bizottság, AKI PÁIR

12. ábra: **Az étkezési tojás (M+L) heti csomagolóhelyi értékesítési ára néhány uniós tagországban III. (2023–2024)**

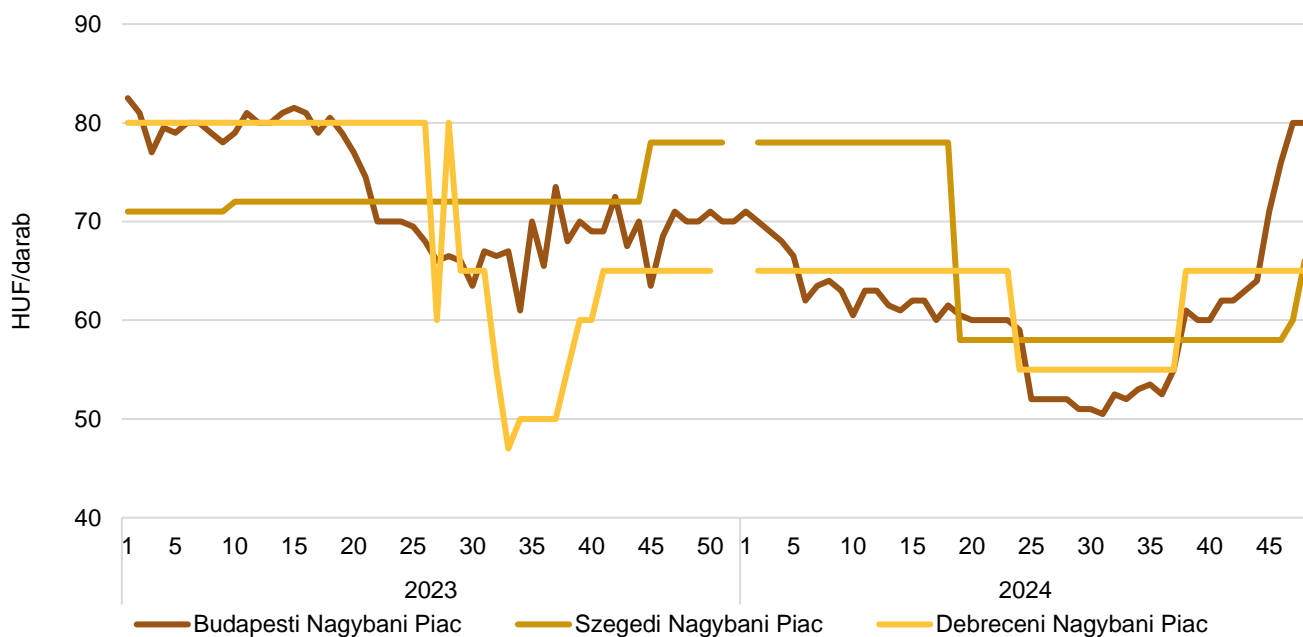


Forrás: Európai Bizottság, AKI PÁIR

12. táblázat: **A tojás bruttó leggyakoribb ára a nagybani és fogyasztói piacokon**

	HUF/darab				
	2023. 48. hét	2024. 47. hét	2024. 48. hét	2024. 48. hét/ 2023. 48. hét (százalék)	2024. 48. hét/ 2024. 47. hét (százalék)
Budapesti Nagybani Piac	70	80	80	114,3	100,0
Szegedi Nagybani Piac	78	60	66	84,6	110,0
Debreceni Nagybani Piac	65	65	65	100,0	100,0
Budapesti Fehérvári úti Fogyasztói Piac	75	80	85	113,3	106,3
Budapesti Vámház körüti Fogyasztói Piac	70	80	80	114,3	100,0
Szegedi Fogyasztói Piac	95	90	100	105,3	111,1
Debreceni Fogyasztói Piac	70	70	85	121,4	121,4

Forrás: AKI PÁIR

13. ábra: **A tojás bruttó leggyakoribb ára a nagybani piacokon (2023–2024)**

Forrás: AKI PÁIR

Nemzetközi előrevetítések

13. táblázat: **A világ csirkehústermelése (2020–2024)**

ezer tonna

	2020	2021	2022	2023	2024 ^{a)}	2023/2022 (százalék)	2024/2023 (százalék)
USA	20 255	20 391	20 992	21 125	21 396	100,6	101,3
Brazília	13 880	14 500	14 465	14 900	15 050	103,0	101,0
Kína	14 600	14 700	14 300	14 300	13 870	100,0	97,0
Európai Unió	11 030	10 840	10 870	11 030	11 100	101,5	100,6
Oroszország	–	–	–	–	–	–	–
Mexikó	3 596	3 665	3 763	3 850	3 940	102,3	102,3
Egyéb	36 298	36 964	37 450	37 054	37 945	98,9	102,4
Összesen	99 659	101 060	101 840	102 259	103 301	100,4	101,0

^{a)} Előrevetítés.
Forrás: USDA

14. táblázat: **A világ csirkehúsfogyasztása (2020–2024)**

ezer tonna

	2020	2021	2022	2023	2024 ^{a)}	2023/2022 (százalék)	2024/2023 (százalék)
USA	16 994	17 167	17 673	17 866	18 093	101,1	101,3
Kína	15 211	15 031	14 401	14 575	14 165	101,2	97,2
Brazília	10 010	10 279	10 023	10 057	10 026	100,3	99,7
Európai Unió	9 652	9 648	9 849	10 025	10 110	101,8	100,8
Mexikó	4 431	4 575	4 666	4 820	4 960	103,3	102,9
Oroszország	–	–	–	–	–	–	–
Japán	2 757	2 848	2 877	2 879	2 880	100,1	100,0
Egyesült Királyság	2 068	2 173	2 477	2 530	2 530	102,1	100,0
Egyéb	36 121	36 865	37 307	37 128	38 056	99,5	102,5
Összesen	97 244	98 586	99 273	99 880	100 820	100,6	100,9

^{a)} Előrevetítés.
Forrás: USDA

15. táblázat: **A világ csirkehúsimportja (2020–2024)**

ezer tonna

	2020	2021	2022	2023	2024 ^{a)}	2023/2022 (százalék)	2024/2023 (százalék)
Japán	1 005	1 077	1 101	1 090	1 095	99,0	100,5
Mexikó	842	917	915	975	1 025	106,6	105,1
Egyesült Királyság	732	689	903	890	900	98,6	101,1
Európai Unió	660	647	704	720	735	102,3	102,1
Kína	999	788	633	800	825	126,4	103,1
Szaúd-Arábia	618	615	594	640	665	107,7	103,9
Irak	468	388	485	535	500	110,3	93,5
Fülöp-szigetek	336	437	498	450	475	90,4	105,6
USA	66	72	83	55	64	66,3	116,4
Egyéb	4 956	5 179	5 174	5 077	5 214	98,1	102,7
Összesen	10 682	10 809	11 090	11 232	11 498	101,3	102,4

^{a)} Előrevetítés.
Forrás: USDA

16. táblázat: **A világ csirkehúsexportja (2020–2024)**

ezer tonna

	2020	2021	2022	2023	2024 ^{a)}	2023/2022 (százalék)	2024/2023 (százalék)
Brazília	3 875	4 226	4 447	4 845	5 025	108,9	103,7
USA	3 376	3 353	3 316	3 324	3 358	100,2	101,0
Európai Unió	2 038	1 839	1 725	1 725	1 725	100,0	100,0
Thaiföld	941	907	1 021	1 090	1 120	106,8	102,8
Törökország	–	–	–	–	–	–	–
Kína	388	457	532	525	530	98,7	101,0
Ukrajna	–	–	–	–	–	–	–
Egyéb	2 484	2 526	2 533	2 097	2 244	82,8	107,0
Összesen	13 102	13 308	13 574	13 606	14 002	100,2	102,9

^{a)} Előrevetítés.
Forrás: USDA

17. táblázat: **Az Európai Unió baromfihúsipacának kilátásai rövid távon (2019–2024)**

ezer tonna

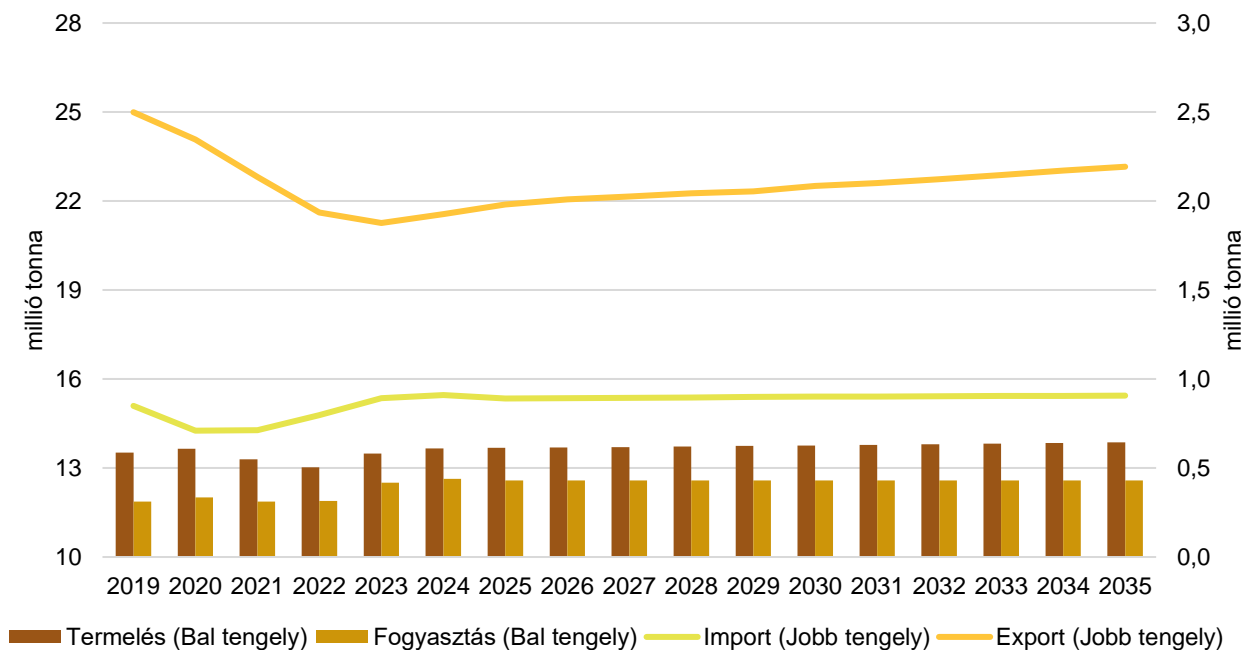
	2019	2020	2021	2022	2023 ^{a)}	2024 ^{b)}	2023/2022 (százalék)	2024/2023 (százalék)
Bruttó termelés	13 521	13 644	13 291	13 026	13 493	13 659	103,6	101,2
Import	848	710	713	796	892	910	112,1	102,0
Export	2 499	2 345	2 136	1 935	1 877	1 926	97,0	102,6
Összes fogyasztás	11 870	12 009	11 868	11 888	12 508	12 634	105,2	101,0
Egy főre vetített fogyasztás (kg)	23,3	23,6	23,3	23,3	24,4	24,6	104,7	100,8
Önellátottság (százalék)	114	114	112	110	108	108	98,5	100,2

^{a)} Becslés.

^{b)} Előrevetítés.

Forrás: Európai Bizottság

14. ábra: **Az Európai Unió baromfihúsipacának kilátásai középtávon (2019–2035)**



Forrás: Európai Bizottság

