

AGRÁRPIACI JELENTÉSEK

**ÉLŐ ÁLLAT ÉS
HÚS**

XXVII. évfolyam • 24. szám • 2024

ÉLŐ ÁLLAT ÉS HÚS
XXVII. évfolyam • 24. szám • 2024
2024. december 3.

Megjelenik kéthetente

Felelős szerkesztő
Dr. Stummer Ildikó

Szerző
Tubáné Elek Réka
elek.reka@aki.gov.hu



1093 Budapest, Zsil utca 3–5.
Telefon: +36 1 217 1011
www.aki.gov.hu
aki@aki.gov.hu

A kiadvány az Agrárközgazdasági Intézet
által üzemeltetett Piaci Árinformációs Rendszer
adatai alapján készül.



Friss adatokért kérjük látogasson el a
[PÁIR lekérdezhető adatok](#) felületre.

ISSN 1418 2130

A kiadványokkal kapcsolatban részletes
felvilágosítást ad:
Publikációs Csoport – publikacio@aki.gov.hu

Tartalomjegyzék

Összefoglaló	3
Summary	3
Piaci jelentés	4
Világ	4
Európai Unió	4
Magyarország	4
Ábrák, táblázatok	5
Sertés	5
Szarvasmarha	13
Bárány	18
Nemzetközi előrevetítések	21



Összefoglaló

Az AKI PÁIR adatai szerint Magyarországon a könnyű és a nehéz bárány termelői ára 2024 január–októberében emelkedett 2023 azonos hónapjainak átlagárához viszonyítva: a könnyű bárány átlagára 2099 forint/kilogramm (+32 százalék), a nehéz bárányé 2015 forint/kilogramm (+36 százalék) volt.

Summary

According to the data of AKI Market Price Information System (*MPIS*), the price of light and heavy lamb in Hungary in January–September of 2024 increased compared to the previous year, the price of light lamb was HUF 2099 per kilogram (+32 per cent), and the price of heavy lamb was HUF 2015 per kilogram (+36 per cent).

Piaci jelentés

Világ

Az ENSZ Élelmezésügyi és Mezőgazdasági Szervezetének (FAO) novemberben megjelent rövid távú előrevetítése szerint a juhhús globális termelése 17,01 millió tonnára növekedhet 2024-ben a 2023. évihez (16,98 millió tonna) képest. A juhhús a világ hústermelésének 4,6 százalékát teheti ki az idei évben. A világ juhhústermelésének mintegy 82 százaléka ázsiai és afrikai országokból származik. A legnagyobb juhhús-előállító ország Kína (5,3 millió tonna) lehet, az ázsiai kontinensen további nagy juhhústermelő India (833 ezer tonna), Pakisztán (816 ezer tonna) és Törökország (762 ezer tonna), míg Afrikában Nigéria (425 ezer tonna) és Algéria (363 ezer tonna). Az ausztrál gazdák több juhot és bányát küldhetnek a vágóhidakra 2024-ben, mint az előző évben, ezért Ausztráliában 3,6 százalékkal 915 ezer tonnára nőhet a juhhústermelés. Ezzel szemben Új-Zélandon nem várható számottevő változás, 446 ezer tonna termelésre számítanak. A világ juhhús-kereskedelmében az export és az import tekintetében egyaránt 5 százalékos növekedés várható az idei évben. A nemzetközi piacra kerülő juhhús 81 százaléka előreláthatóan Ausztráliából és Új-Zélandról származhat. A legnagyobb juhhúsimportőr Kína, az Európai Unió és az USA lehet 2024-ben.

Az Ausztrál Agrárgazdasági és Erőforrás-gazdálkodási Tudományok Hivatalának (ABARES) adatai szerint Ausztrália juhállománya 2,8 százalékkal 70,5 millió egyedre csökkent a 2023/2024. gazdasági év (július–június) végére, a 2024/2025. évi szezon zárólétszáma 68,5 millió lehet. A bányák vágása 21 százalékkal (27,5 millió darab), a juhoké 19 százalékkal (10,3 millió darab) emelkedett a 2023/2024. gazdasági évben, a folyó gazdasági évben a bányák (+3,2 százalék) vágásának növekedésére és a juhok (–1,9 százalék) vágásának csökkenésére számítanak a szakértők.

Európai Unió

Az Európai Bizottság adatai szerint az Európai Unió juh- és kecskeimportja (élő állat és hús) 112,5 ezer tonna volt 2024 január–augusztusában, ez 5 százalékos mérséklődést jelent az előző év azonos időszakához képest. A legnagyobb beszállító az Egyesült Királyság és Új-Zéland voltak, összesen 93 százalékos részesedéssel. A nemzetközi piacon értékesített juh- és kecskehús, valamint élő állat mennyisége (62,5 ezer tonna) 13 százalékkal csökkent a 2023. január–augusztuséhoz képest. A legnagyobb célpiacok Marokkó (18 százalék részesedés), Jordánia (17,6 százalék) és az Egyesült Királyság (17,4 százalék) voltak. Amíg a Jordániába szállított mennyiség 30 százalékkal, az Egyesült Királyságba szállított 14 százalékkal csökkent, addig a Marokkóba irányuló kivitel csaknem háromszorosára nőtt. Az Európai Unióban a könnyű bányák ára 2024 első negyvenhét hetében 14,8 százalékkal volt magasabb az előző év azonos időszakához képest. A nehéz bányák ára 14,3 százalékkal emelkedett.

Magyarország

Az AKI vágási statisztikai adatai szerint 2024 január–szeptemberében a levágott juhok száma 6,3 százalékkal csökkent az előző év hasonló időszakához mérten.

A KSH adatai szerint Magyarország élőbányák-exportjának mennyisége 5 százalékkal (8,8 ezer tonna), értéke 21 százalékkal (17 milliárd forint) nőtt 2024 január–szeptemberében az egy évvel korábbihoz képest. Az AKI PÁIR adatai szerint Magyarországon a könnyű és a nehéz bányák termelői ára 2024 január–októberében emelkedett 2023 azonos hónapjainak átlagárához viszonyítva: a könnyű bányák átlagára 2099 forint/kilogramm (+32 százalék), a nehéz bányáké 2015 forint/kilogramm (+36 százalék) volt.

Ábrák, táblázatok

Sertés

1. táblázat: **A vágósertés termelői ára^{a)} Magyarországon**

Megnevezés	Minőségi kategória	Mértékegység	2023. 47. hét	2024. 46. hét	2024. 47. hét	2024. 47. hét/ 2023. 47. hét (százalék)	2024. 47. hét/ 2024. 46. hét (százalék)
Vágósertés, hazai termelésből	E	darab	26 558	26 120	26 889	101,25	102,94
		HUF/kg hasított meleg súly	812,46	762,52	755,53	92,99	99,08
	Valamennyi kategória ^{b)}	darab	58 839	61 471	65 013	110,49	105,76
		HUF/kg hasított meleg súly	833,69	769,54	763,16	91,54	99,17

^{a)} Az ár nem tartalmazza a szállítási költséget.

^{b)} S-P, Nem minősített, M1.

Forrás: AKI PÁIR

2. táblázat: **A vágósertés vágóhídi belépési ára^{a)} Magyarországon**

Megnevezés	Mértékegység	2023. 47. hét	2024. 46. hét	2024. 47. hét	2024. 47. hét/ 2023. 47. hét (százalék)	2024. 47. hét/ 2024. 46. hét (százalék)
Vágósertés, hazai termelésből származó	darab	58 839	61 471	65 013	110,49	105,76
	HUF/kg hasított meleg súly	845,70	783,70	777,32	91,91	99,19
Vágósertés, importból származó	darab	7 228	8 678	7 961	110,14	91,74
	HUF/kg hasított meleg súly	813,62	766,52	770,68	94,72	100,54

^{a)} A sertések termelői ára a vágóhíd kapujában, amely tartalmazza a szállítási költséget is.

Forrás: AKI PÁIR

3. táblázat: **A hizósertéstáp értékesítési ára Magyarországon**

Megnevezés	Mértékegység	2023. október	2024. szeptember	2024. október	2024. október/ 2023. október (százalék)	2024. október/ 2024. szeptember (százalék)
Hizósertéstáp I.	tonna	2 745	2 549	3 305	120,41	129,65
	HUF/tonna	124 325	121 135	123 059	98,98	101,59
Hizósertéstáp II.	tonna	6 606	6 769	6 935	104,98	102,45
	HUF/tonna	120 796	111 879	112 581	93,20	100,63
Hizósertéstáp III.	tonna
	HUF/tonna

... = Adatvédelmi korlátok miatt nem közölhető adat.

Forrás: AKI PÁIR

4. táblázat: **A nyers sertéshúsok feldolgozói értékesítési ára Magyarországon**

Megnevezés	Mértékegység	2023. 47. hét	2024. 46. hét	2024. 47. hét	2024. 47. hét/ 2023. 47. hét (százalék)	2024. 47. hét/ 2024. 46. hét (százalék)
Csontos sertéshús, lehúzott, félben (fej, láb és farok nélkül)	tonna	313,66	226,15	235,40	75,05	104,09
	HUF/kg	1 153,83	1 161,90	1 137,74	98,61	97,92
Szalonnás és bőrös sertéshús, félben (fejvel, lábbal, farokkal)	tonna	431,12	538,58	558,06	129,45	103,62
	HUF/kg	976,45	911,24	911,12	93,31	99,99
Sertéskaraj, csonttal, szűzpecsenye nélkül	tonna	17,70	2,89	10,70	60,43	370,62
	HUF/kg	1 328,74	1 309,99	1 313,90	98,88	100,30
Sertéscomb, csont nélkül	tonna	293,87	294,28	206,29	70,20	70,10
	HUF/kg	1 604,64	1 470,49	1 554,24	96,86	105,70
Sertésstarja, csonttal	tonna	11,84	63,32	18,58	156,92	29,35
	HUF/kg	1 673,12	1 578,01	1 641,82	98,13	104,04
Sertéslapocka	tonna	172,05	154,77	164,23	95,45	106,11
	HUF/kg	1 381,87	1 382,59	1 411,98	102,18	102,13
Sertésoldalas	tonna	35,41	33,26	57,72	162,97	173,52
	HUF/kg	1 806,85	1 807,47	1 781,49	98,60	98,56
Sertésdagadó	tonna	3,84	3,61	3,29	85,73	91,14
	HUF/kg	1 435,46	1 339,91	1 387,72	96,67	103,57
Más sertéshús csonttal	tonna	371,21	379,80	312,12	84,08	82,18
	HUF/kg	865,78	956,79	831,24	96,01	86,88
Más sertéshús csont nélkül	tonna	680,37	876,06	937,13	137,74	106,97
	HUF/kg	1 107,99	1 071,60	1 066,11	96,22	99,49
Darált sertéshús	tonna	...	168,58	163,78	...	97,15
	HUF/kg	...	1 766,25	1 764,29	...	99,89

... = Adatvédelmi korlátok miatt nem közölhető adat.

Forrás: AKI PÁIR

5. táblázat: **A nyers sertéshúsok (friss) és a darálthús (friss) kiskereskedelmi beszerzési ára Magyarországon**

Megnevezés	Kiszereelés	Mértékegység	2023. 47. hét	2024. 46. hét	2024. 47. hét	2024. 47. hét/ 2023. 47. hét (százalék)	2024. 47. hét/ 2024. 46. hét (százalék)
Sertéscomb csont nélkül	lédig	tonna	281,09	311,98	184,94	65,79	59,28
		HUF/kg	1 579,79	1 471,94	1 518,01	96,09	103,13
	tálcás (500 gramm)	tonna	8,43	6,19	5,18	61,42	83,71
		HUF/kg	2 228,56	2 184,58	2 169,82	97,36	99,32
	vákuumos	tonna	147,05	122,34	131,32	89,30	107,33
		HUF/kg	1 665,43	1 598,72	1 630,21	97,89	101,97
Sertéslapocka	lédig	tonna	150,97	183,81	134,08	88,81	72,94
		HUF/kg	1 431,83	1 410,43	1 406,86	98,26	99,75
	tálcás (500 gramm)	tonna	2,56	3,41	3,18	124,41	93,39
		HUF/kg	2 093,38	1 984,53	2 006,24	95,84	101,09
	vákuumos	tonna	78,69	81,19	96,67	122,85	119,07
		HUF/kg	1 451,97	1 472,72	1 467,36	101,06	99,64
Sertéskaraj csonttal, szűzpecsenye nélkül	lédig	tonna	25,88	5,10	10,27	39,69	201,23
		HUF/kg	1 373,52	1 314,59	1 367,95	99,59	104,06
	tálcás (500 gramm)	tonna	...	1,59	1,54	...	97,35
		HUF/kg	...	2 033,61	2 065,16	...	101,55
	vákuumos	tonna	7,15	7,25	6,97	97,46	96,16
		HUF/kg	1 734,01	1 663,29	1 637,65	94,44	98,46
Sertésstarja csonttal	lédig	tonna	19,09	67,92	21,84	114,41	32,15
		HUF/kg	1 604,81	1 546,74	1 595,41	99,41	103,15
	tálcás (500 gramm)	tonna	1,48	2,68	2,15	145,24	80,19
		HUF/kg	2 148,90	2 054,18	2 054,80	95,62	100,03
	vákuumos	tonna	6,50	8,32	5,65	86,96	67,91
		HUF/kg	1 761,99	1 733,75	1 717,62	97,48	99,07
Sertésoldalas	lédig	tonna	16,38	17,48	36,41	222,24	208,34
		HUF/kg	1 639,93	1 672,40	1 697,99	103,54	101,53
	tálcás (500 gramm)	tonna
		HUF/kg
	vákuumos	tonna	20,06	30,84	24,69	123,09	80,06
		HUF/kg	1 902,24	1 818,75	1 871,07	98,36	102,88
Sertésdagadó	lédig	tonna	2,54	1,84	2,56	100,82	139,12
		HUF/kg	1 430,63	1 487,44	1 456,95	101,84	97,95
	tálcás (500 gramm)	tonna
		HUF/kg
	vákuumos	tonna	0,39	0,45	0,40	101,33	88,30
		HUF/kg	1 640,95	1 585,09	1 622,72	98,89	102,37
Sertés darálthús	tonna	230,77	239,58	212,59	92,12	88,73	
	HUF/kg	1 525,14	1 600,01	1 569,31	102,90	98,08	

... = Adatvédelmi korlátok miatt nem közölhető adat.

Forrás: AKI PÁIR

6. táblázat: **A vágósertés („E” minőségi kategória) vágóhídi belépési ára^{a)} az Európai Unióban**

EUR/100 kg hasított hideg súly

	2023. 47. hét	2024. 46. hét	2024. 47. hét	2024. 47. hét/ 2023. 47. hét (százalék)	2024. 47. hét/ 2024. 46. hét (százalék)
Magyarország	221,72	194,15	191,83	86,52	98,80
Belgium	205,37	187,10	187,37	91,24	100,14
Bulgária	258,70	252,12	251,97	97,40	99,94
Csehország	213,23	194,61	194,04	91,00	99,71
Dánia	193,53	172,15	171,34	88,54	99,53
Németország	219,83	201,83	201,77	91,78	99,97
Észtország	203,28	190,59	–	–	–
Görögország	243,62	–	–	–	–
Spanyolország	201,36	196,35	195,05	96,87	99,34
Franciaország	189,00	185,00	185,00	97,88	100,00
Horvátország	210,73	189,33	189,13	89,75	99,89
Írország	202,16	202,91	203,12	100,47	100,10
Olaszország	–	–	–	–	–
Ciprus	252,67	257,42	257,46	101,90	100,02
Lettország	230,21	208,76	210,07	91,25	100,63
Litvánia	219,87	201,18	201,00	91,42	99,91
Luxemburg	214,66	–	–	–	–
Málta	225,56	–	–	–	–
Hollandia	195,21	161,96	161,94	82,96	99,99
Ausztria	226,16	205,45	209,20	92,50	101,83
Lengyelország	228,82	188,95	188,53	82,39	99,78
Portugália	218,35	211,02	211,02	96,64	100,00
Románia	235,11	211,23	208,76	88,79	98,83
Szlovénia	224,32	191,30	203,49	90,71	106,37
Szlovákia	228,49	217,07	214,59	93,92	98,86
Finnország	219,69	208,98	211,74	96,38	101,32
Svédország	225,44	232,02	233,59	103,62	100,68
EU	212,54	192,42	192,18	90,42	99,88

^{a)} Az ár tartalmazza a szállítási költséget is.
 Forrás: Európai Bizottság

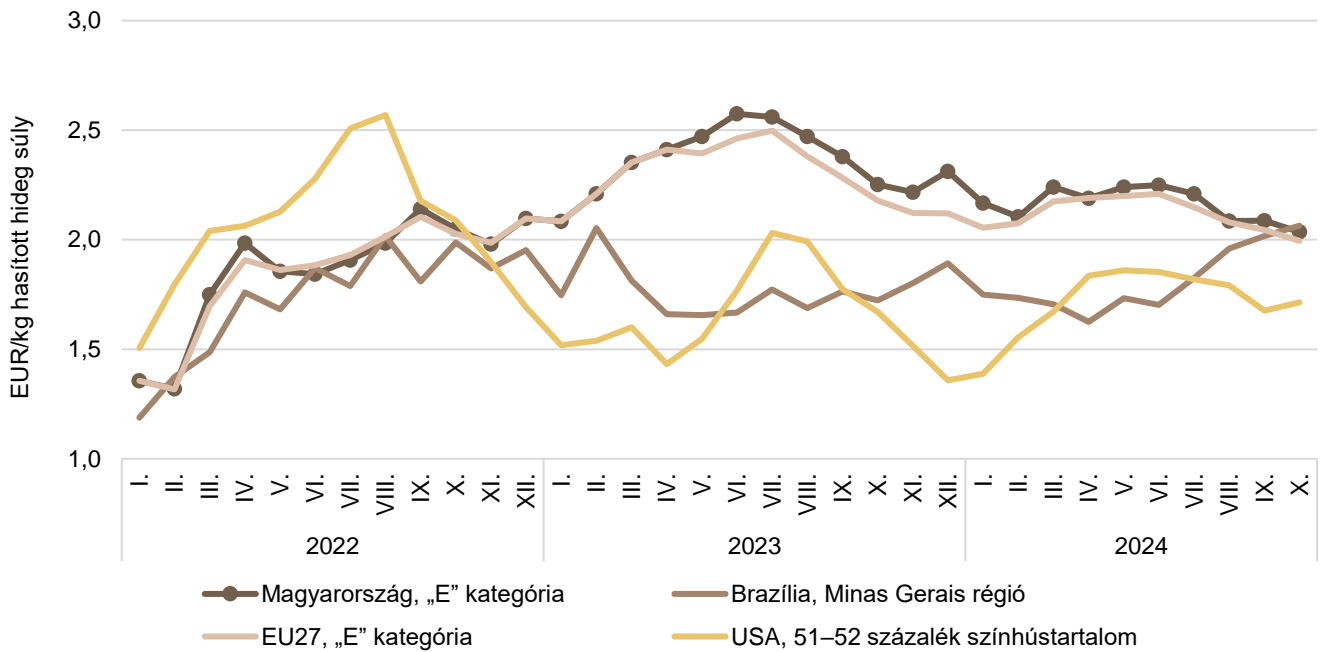
7. táblázat: **A vágósertés termelői ára az EU néhány tagországában**

EUR/kg hasított súly

	2024. 44. hét	2024. 45. hét	2024. 46. hét	2024. 47. hét	2024. 48. hét
Vion (Hollandia)	1,78	1,78	1,78	1,78	1,78
Compezo (Hollandia)	1,69	1,69	1,69	1,69	1,69
Németország (szerződéses ár)	1,92	1,92	1,92	1,92	1,92
Tönnies (Németország)	1,92	1,92	1,92	1,92	1,92
West Fleisch (Németország)	1,93	1,93	1,93	1,93	1,93
Danish Crown (Dánia)	1,47	1,47	1,45	1,45	1,45
Tican (Dánia)	1,54	1,54	1,52	1,51	1,51

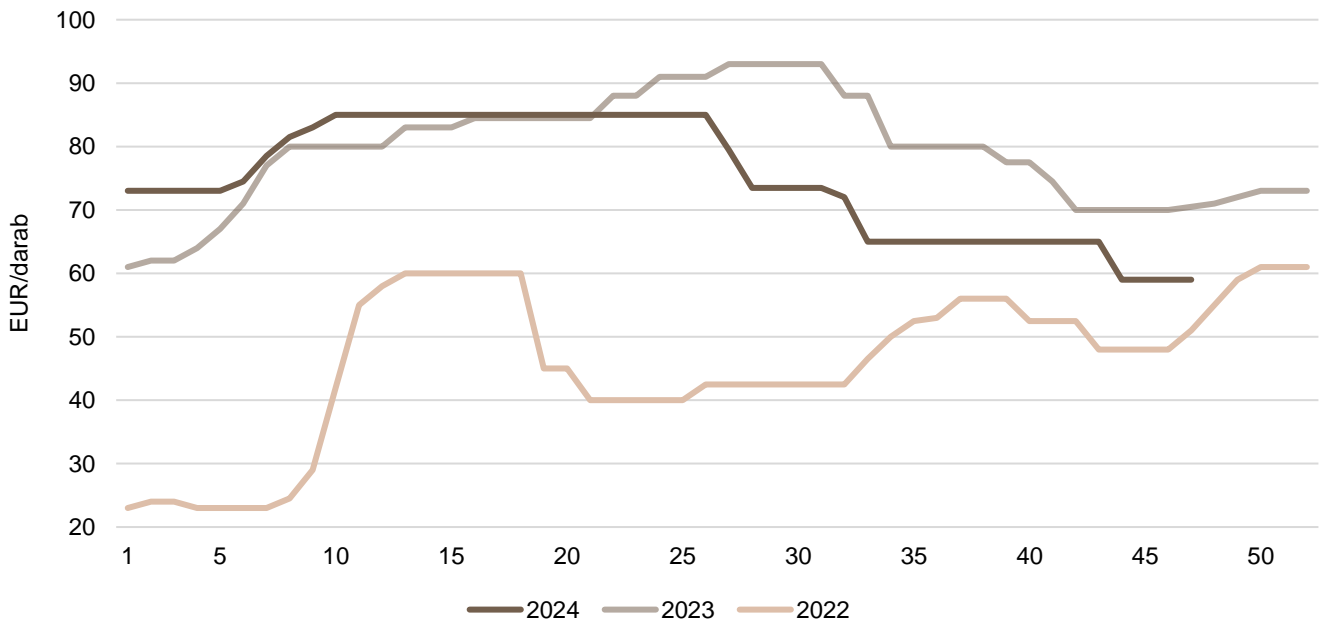
Forrás: Schuttert, Danish Crown, Tican, MPB

1. ábra: **A sertés havi világsi árá (2022–2024)**



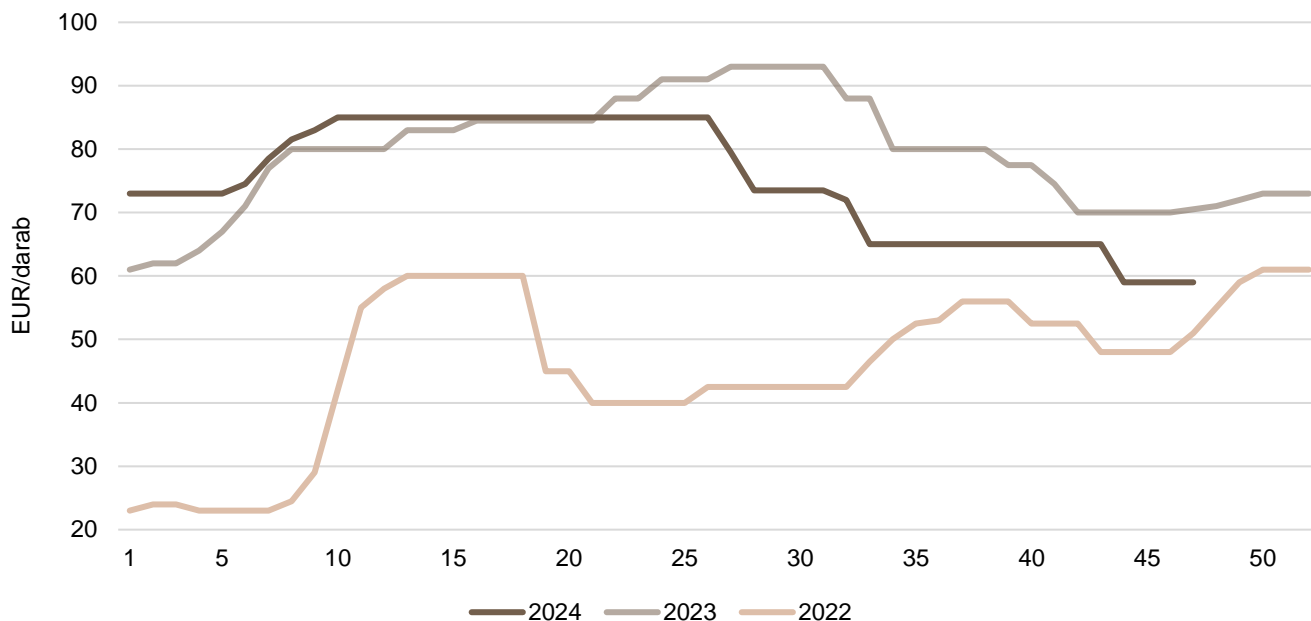
Forrás: USDA, Európai Bizottság, MPB, AKI PÁIR

2. ábra: **A malac ára (Nord–West, 25 kg) Németországban (2022–2024)**



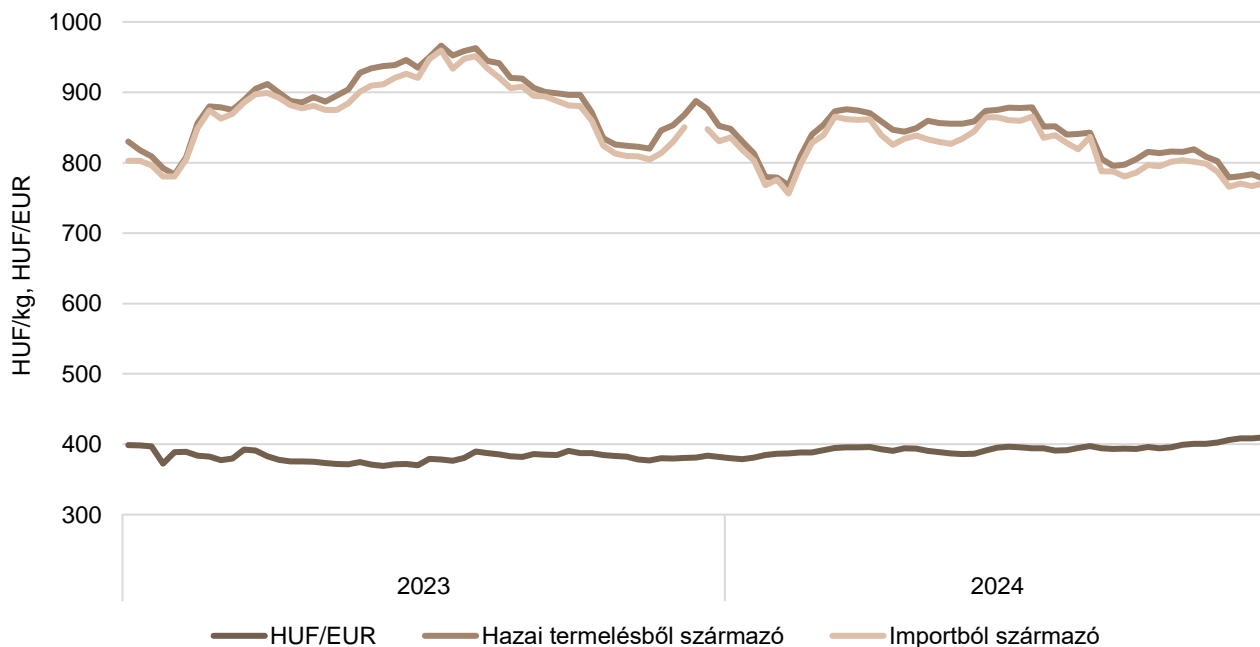
Forrás: VAEX

3. ábra: **A hazai termelésből származó vágósertés^{a)} heti termelői ára Magyarországon (2022–2024)**

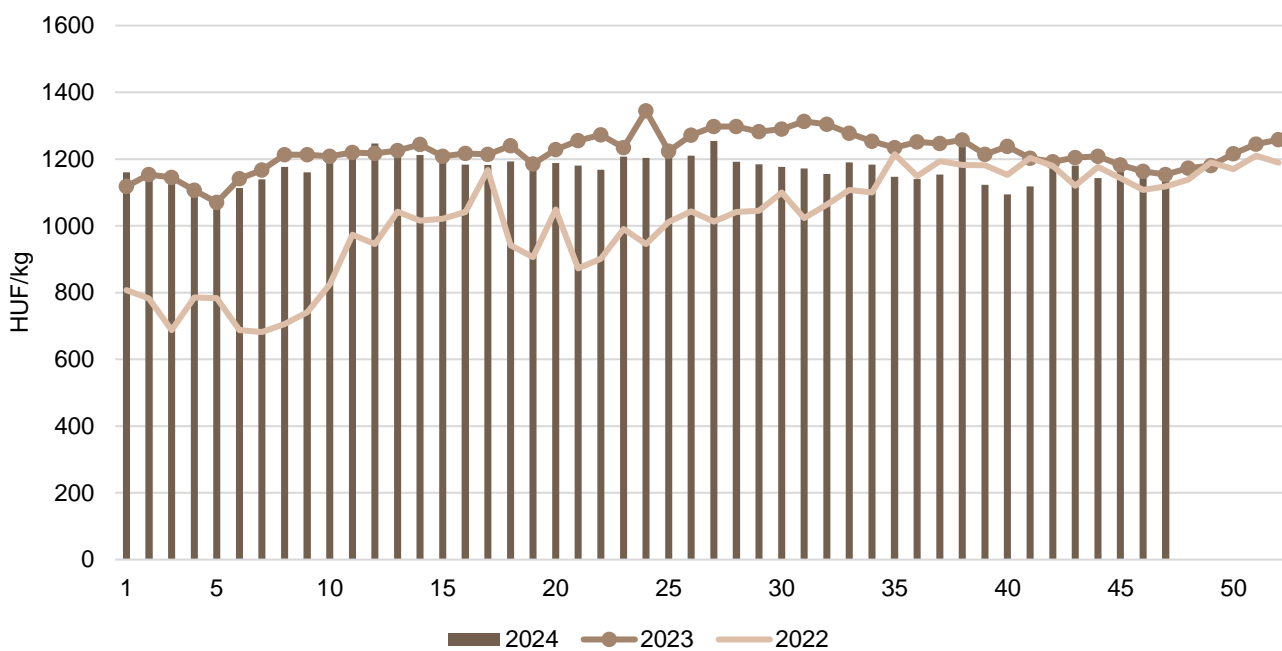


^{a)} S-P, Nem minősített, M1.
 Forrás: AKI PÁIR

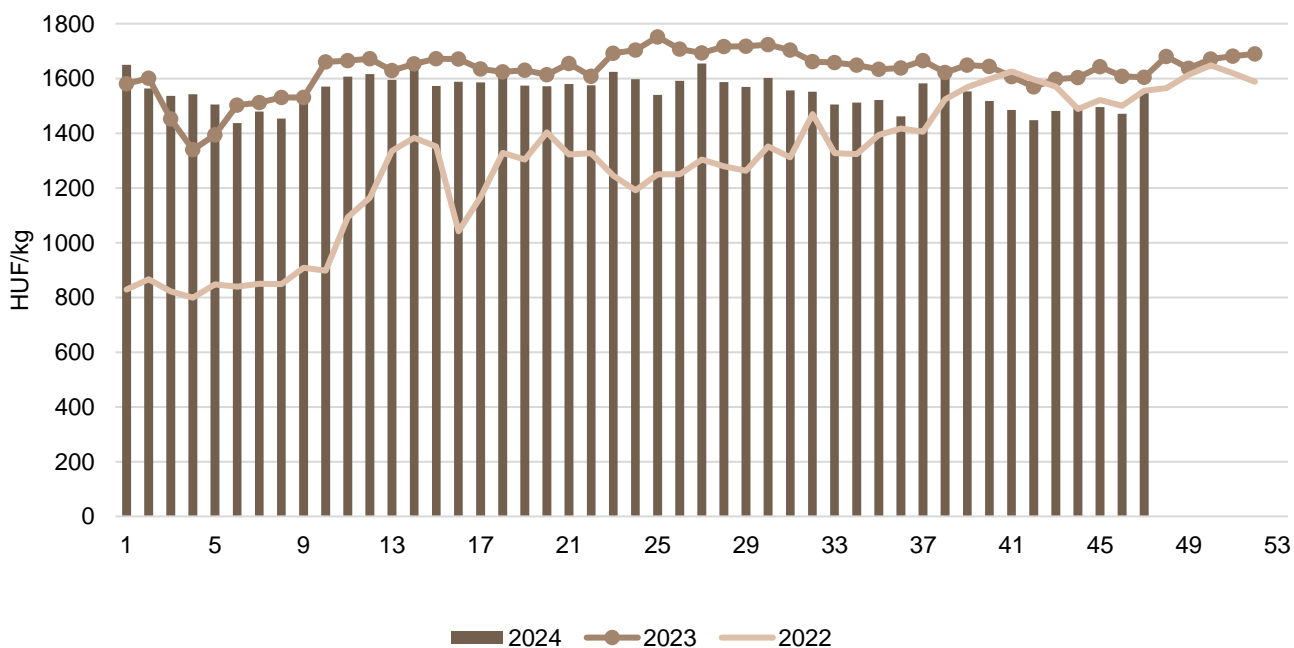
4. ábra: **A vágósertés heti vágóhídi belépési ára Magyarországon (2023–2024)**



Forrás: AKI PÁIR, MNB

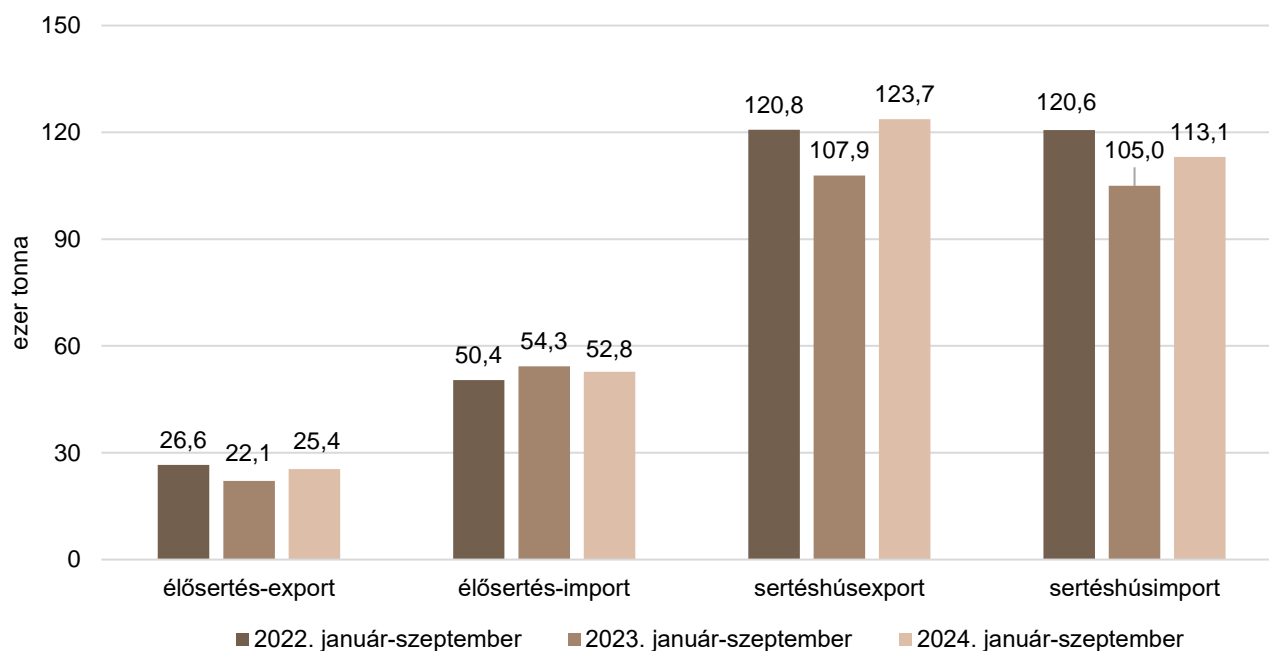
5. ábra: **A csontos sertéshús, lehúzott, félben heti értékesítési ára Magyarországon (2022–2024)**

Forrás: AKI PÁIR

6. ábra: **A sertéscomb heti értékesítési ára Magyarországon (2022–2024)**

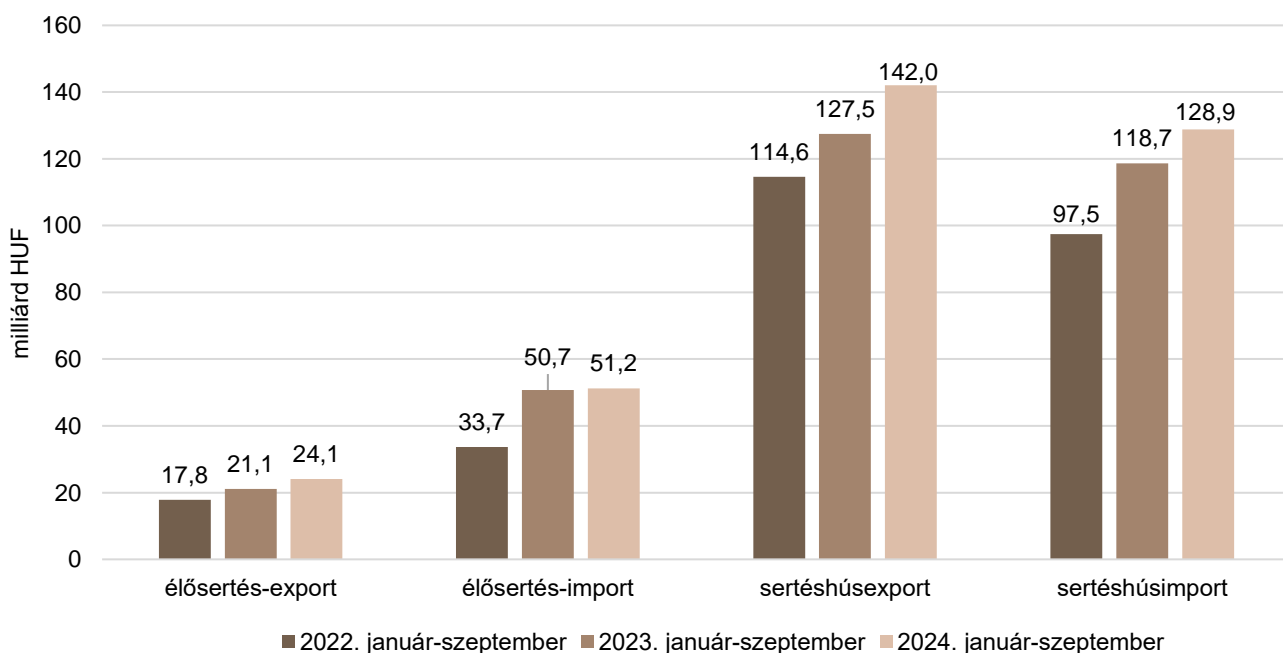
Forrás: AKI PÁIR

7. ábra: **Az élő sertés és a sertéshús külkereskedelmének mennyisége Magyarországon**



Forrás: KSH

8. ábra: **Az élő sertés és a sertéshús külkereskedelmének értéke Magyarországon**



Forrás: KSH

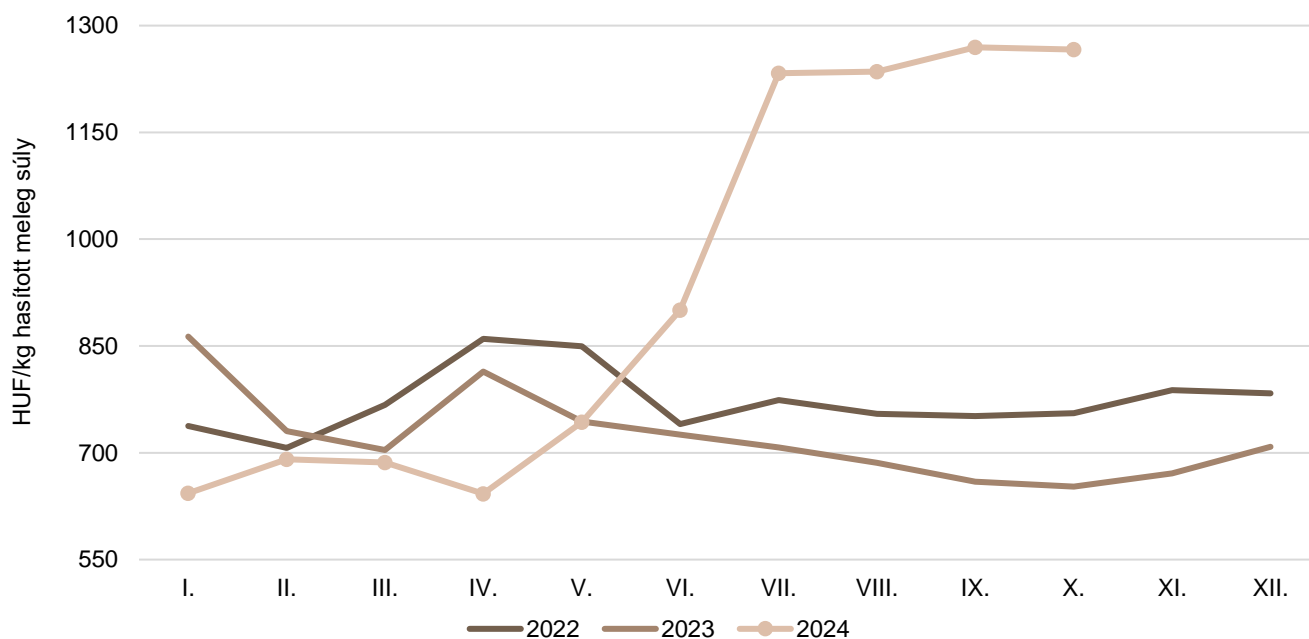
Szarvasmarha

8. táblázat: **A vágómarha termelői ára Magyarországon**

Megnevezés	Minőségi kategória	Mértékegység	2023. 47. hét	2024. 46. hét	2024. 47. hét	2024. 47. hét/ 2023. 47. hét (százalék)	2024. 47. hét/ 2024. 46. hét (százalék)
Fiatal bika	E–P	darab	225	146	129	57,33	88,36
		HUF/kg hasított meleg súly	758,12	1 448,39	1 476,64	194,78	101,95
Vágótehén	E–P	darab	1067	610,00	654,00	61,29	107,21
		HUF/kg hasított meleg súly	655,01	1 260,56	1 269,87	193,87	100,74
Vágóüsző	E–P	darab	116	168	100	86,21	59,52
		HUF/kg hasított meleg súly	640,62	1 282,99	1 219,98	190,44	95,09
Vágómarha összesen	E–P	darab	1 431	936	899	62,82	96,05
		HUF/kg hasított meleg súly	670,22	1 294,17	1 298,99	193,82	100,37

Forrás: AKI PÁIR

9. ábra: **A vágómarha havi termelői ára Magyarországon (2022–2024)**



Forrás: AKI PÁIR

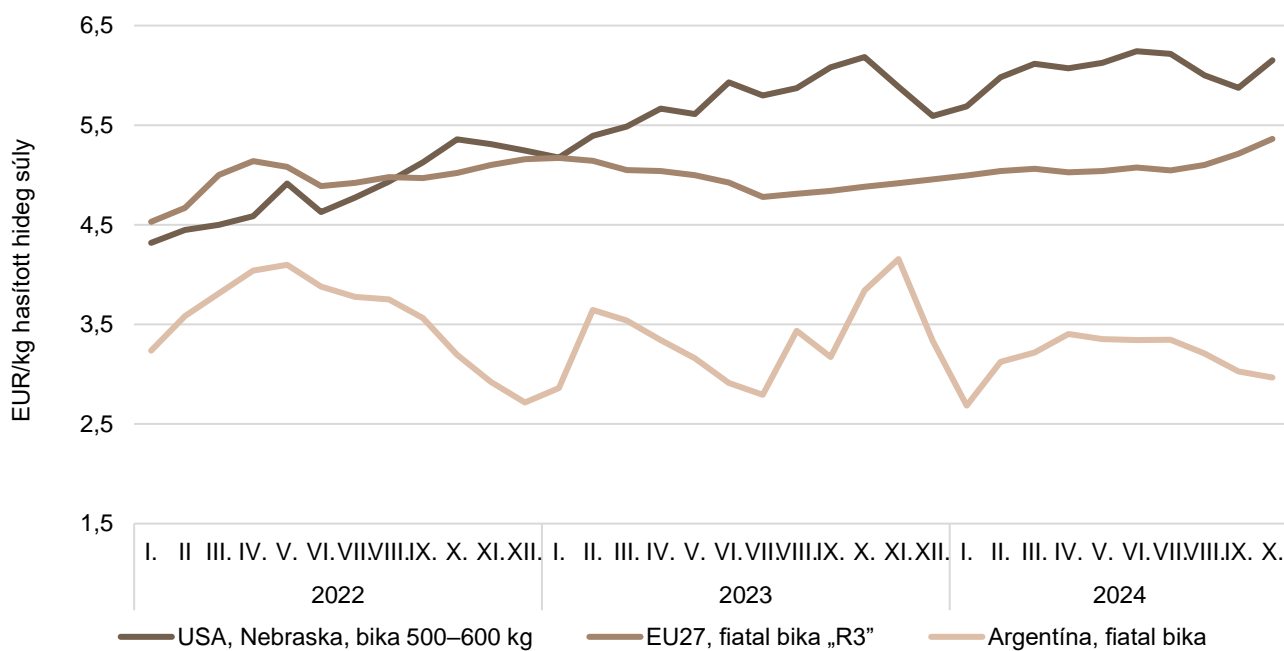
9. táblázat: **A fiatal bika („R3” minőségi kategória) vágóhídi belépési ára^{a)} az Európai Unióban**

EUR/100 kg hasított hideg súly

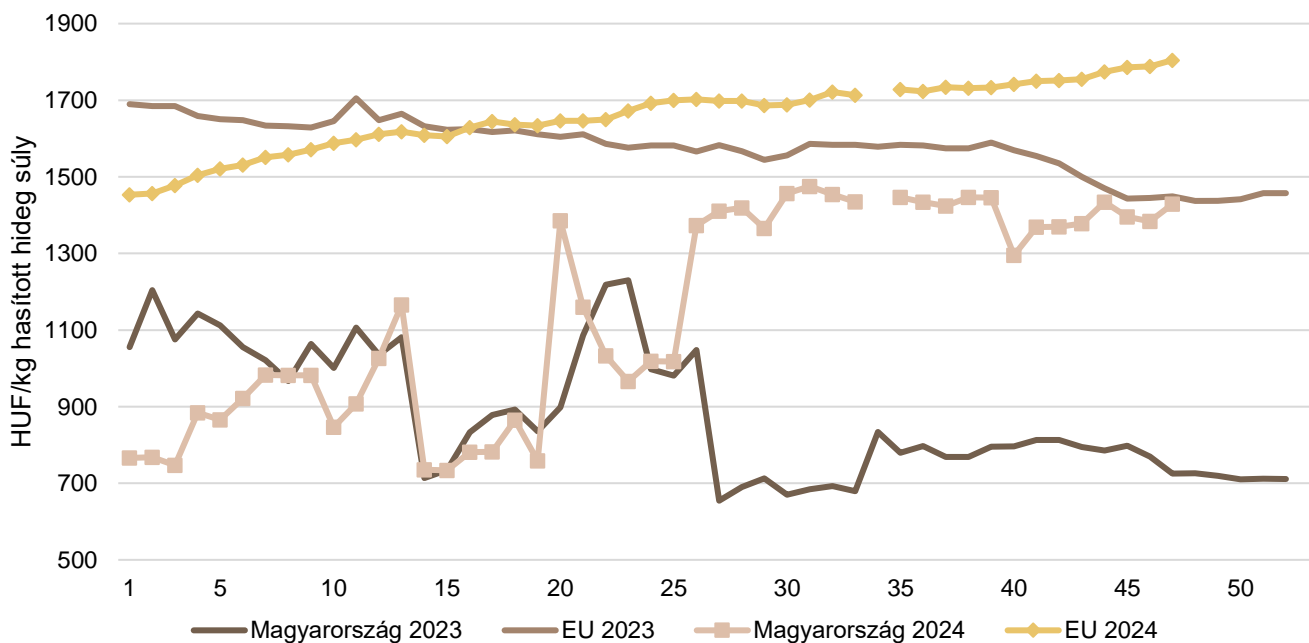
	2023. 47. hét	2024. 46. hét	2024. 47. hét	2024. 47. hét/ 2023. 47. hét (százalék)	2024. 47. hét/ 2024. 46. hét (százalék)
Magyarország	–	–	–	–	–
Belgium	404,00	419,00	424,00	104,95	101,19
Bulgária	516,41	442,73	442,73	85,73	100,00
Csehország	447,88	–	498,14	111,22	–
Dánia	419,52	451,42	453,43	108,08	100,45
Németország	487,39	567,51	579,76	118,95	102,16
Észtország	–	–	–	–	–
Görögország	433,61	474,31	474,31	109,39	100,00
Spanyolország	499,42	580,04	585,16	117,17	100,88
Franciaország	519,00	552,00	556,00	107,13	100,72
Horvátország	514,00	528,67	523,47	101,84	99,02
Írország	463,16	523,26	525,48	113,46	100,42
Olaszország	512,21	496,91	549,67	107,31	110,62
Ciprus	–	–	–	–	–
Lettország	302,57	438,44	483,15	159,68	110,20
Litvánia	368,54	435,52	443,45	120,33	101,82
Luxemburg	–	–	–	–	–
Málta	–	–	–	–	–
Hollandia	183,00	598,00	598,00	326,78	100,00
Ausztria	497,58	543,49	546,25	109,78	100,51
Lengyelország	480,73	521,88	523,29	108,85	100,27
Portugália	481,70	549,86	546,53	113,46	99,39
Románia	441,89	489,48	459,15	103,91	93,80
Szlovénia	487,24	531,64	511,67	105,01	96,24
Szlovákia	448,32	468,76	–	–	–
Finnország	501,73	483,77	483,23	96,31	99,89
Svédország	507,12	529,63	530,96	104,70	100,25
EU	492,49	549,03	554,59	112,61	101,01

^{a)} Az ár tartalmazza a szállítási költséget is.

Forrás: Európai Bizottság

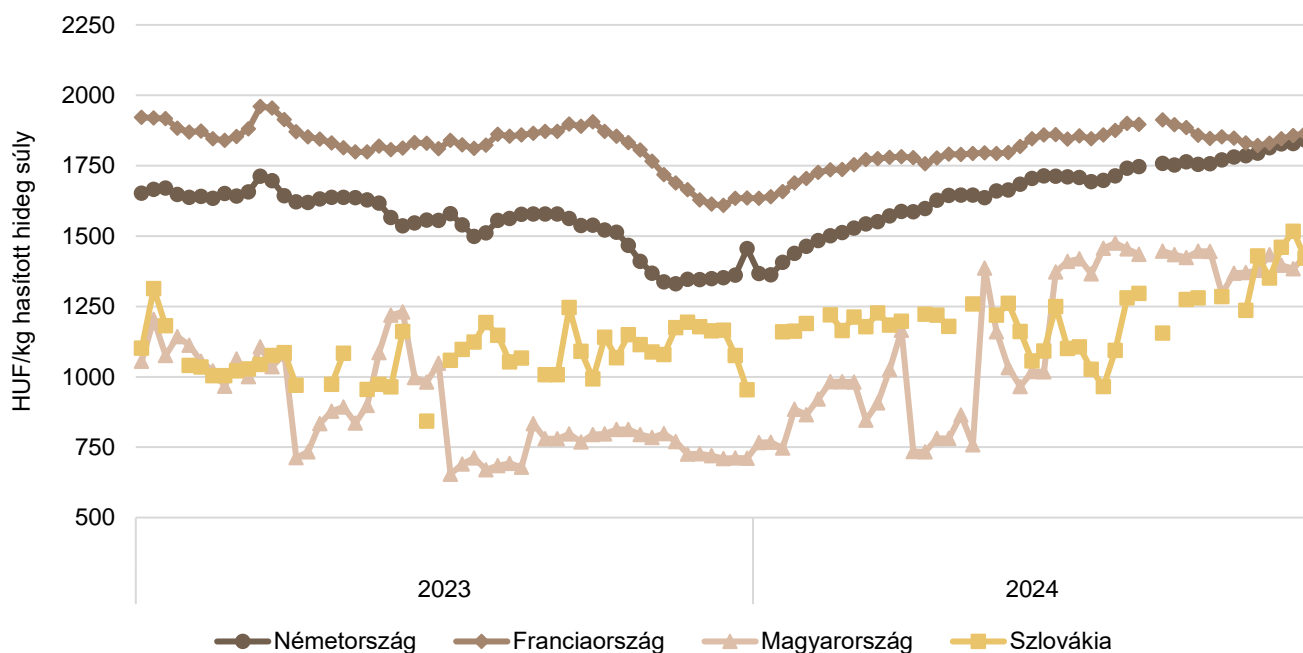
10. ábra: **A szarvasmarha havi világpiaci ára (2022–2024)**

Forrás: USDA, Európai Bizottság, Minagri

11. ábra: **A vágótehén „O3” heti vágóhídi belépési ára Magyarországon és az EU-ban (2023–2024)**

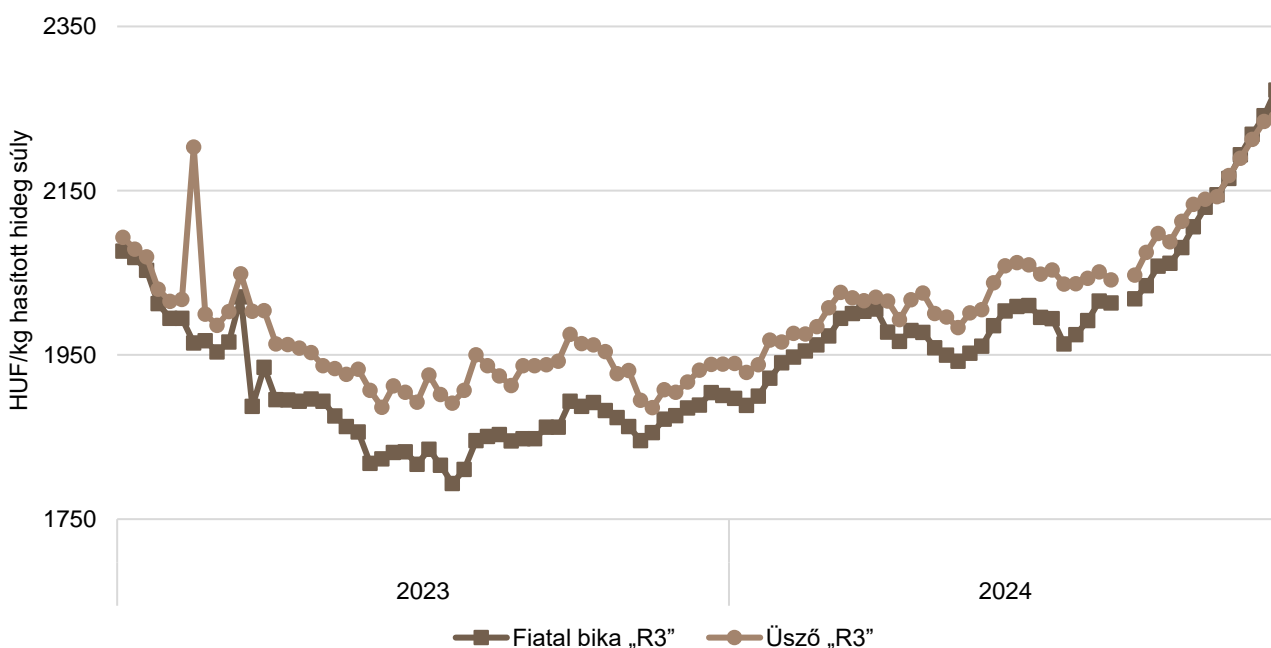
Forrás: Európai Bizottság, AKI PÁIR

12. ábra: A vágótehén „O3” heti vágóhídi belépési ára az EU néhány tagországában (2023–2024)

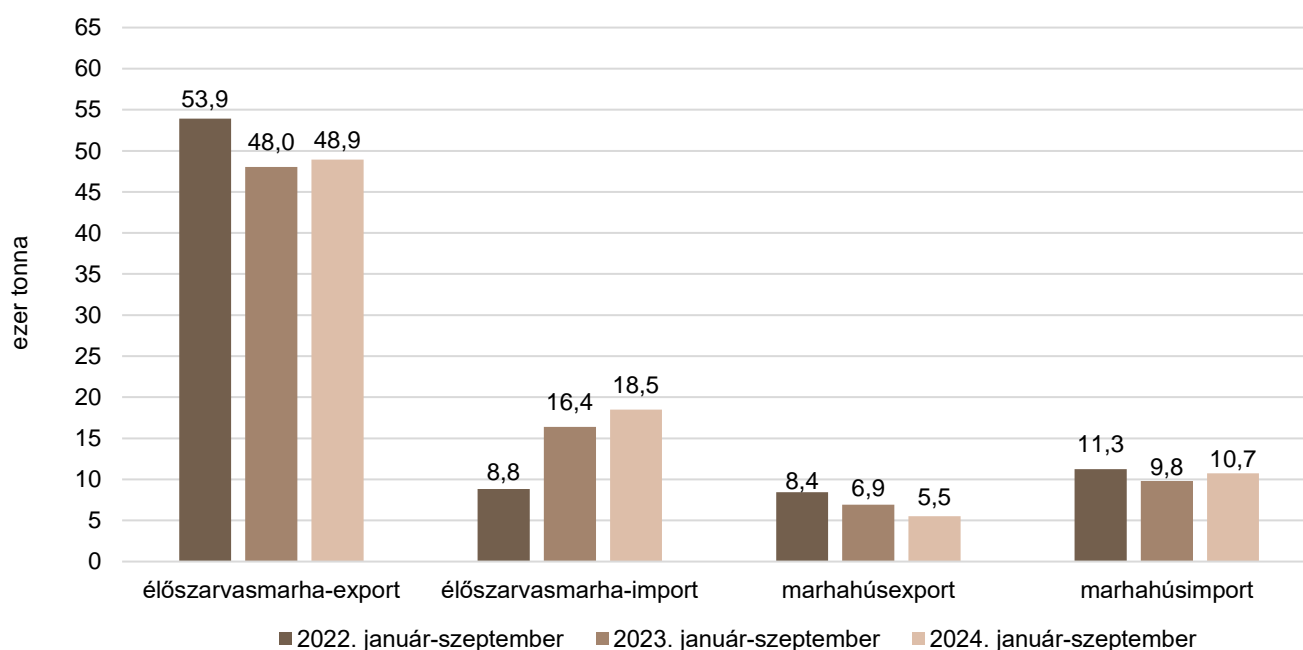


Forrás: Európai Bizottság

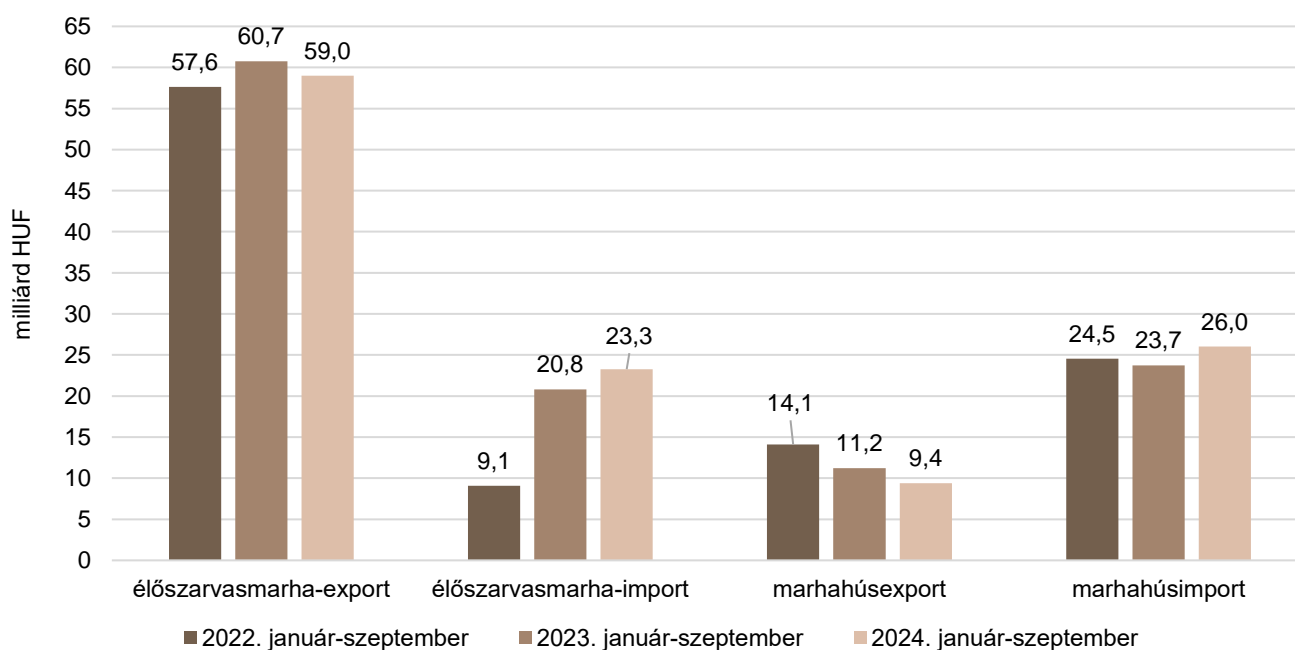
13. ábra: A fiatal bika „R3” és az üsző „R3” heti vágóhídi belépési ára az EU-ban (2023–2024)



Forrás: Európai Bizottság

14. ábra: **Az élő szarvasmarha és a marhahús külkereskedelmének mennyisége Magyarországon**

Forrás: KSH

15. ábra: **Az élő szarvasmarha és a marhahús külkereskedelmének értéke Magyarországon**

Forrás: KSH

Bárány

10. táblázat: **A vágóbárány termelői ára Magyarországon**

Megnevezés	Mértékegység	2023. 47. hét	2024. 46. hét	2024. 47. hét	2024. 47. hét/ 2023. 47. hét (százalék)	2024. 47. hét/ 2024. 46. hét (százalék)
Könnyű bárány	darab
	HUF/kg élősúly
ebből 20–24 kg között	darab
	HUF/kg élősúly
Nehéz bárány	darab	821	1 008
	HUF/kg élősúly	1 612,75	2 169,53
Vágóbárány összesen	darab	1 219	1 273
	HUF/kg élősúly	1 635,03	2 198,85

... = Adatvédelmi korlátok miatt nem közölhető adat.

Forrás: AKI PÁIR

11. táblázat: **A nehéz bárány (13 kg-nál nagyobb vágott súly) ára az Európai Unióban**

EUR/100 kg vágott súly

	2023. 47. hét	2024. 46. hét	2024. 47. hét	2024. 47. hét/ 2023. 47. hét (százalék)	2024. 47. hét/ 2024. 46. hét (százalék)
Magyarország	904,40	1 130,89	–	–	–
Belgium	684,80	–	–	–	–
Németország	814,12	920,78	902,10	110,81	97,97
Spanyolország	923,78	973,45	945,43	102,34	97,12
Franciaország	859,00	1 016,00	1 023,00	119,09	100,69
Horvátország	999,38	1 071,16	1 083,39	108,41	101,14
Írország	645,63	766,55	773,84	119,86	100,95
Olaszország	627,00	767,00	767,00	122,33	100,00
Ciprus	789,00	924,00	931,00	118,00	100,76
Lettország	512,60	604,54	568,21	110,85	93,99
Litvánia	539,91	562,22	634,46	117,51	112,85
Hollandia	–	–	–	–	–
Ausztria	671,00	690,00	723,00	107,75	104,78
Portugália	815,67	835,67	883,33	108,30	105,70
Románia	301,76	554,48	–	–	–
Finnország	588,08	579,00	579,00	98,46	100,00
Svédország	561,10	565,37	557,63	99,38	98,63
EU	787,00	901,84	899,83	114,34	99,78

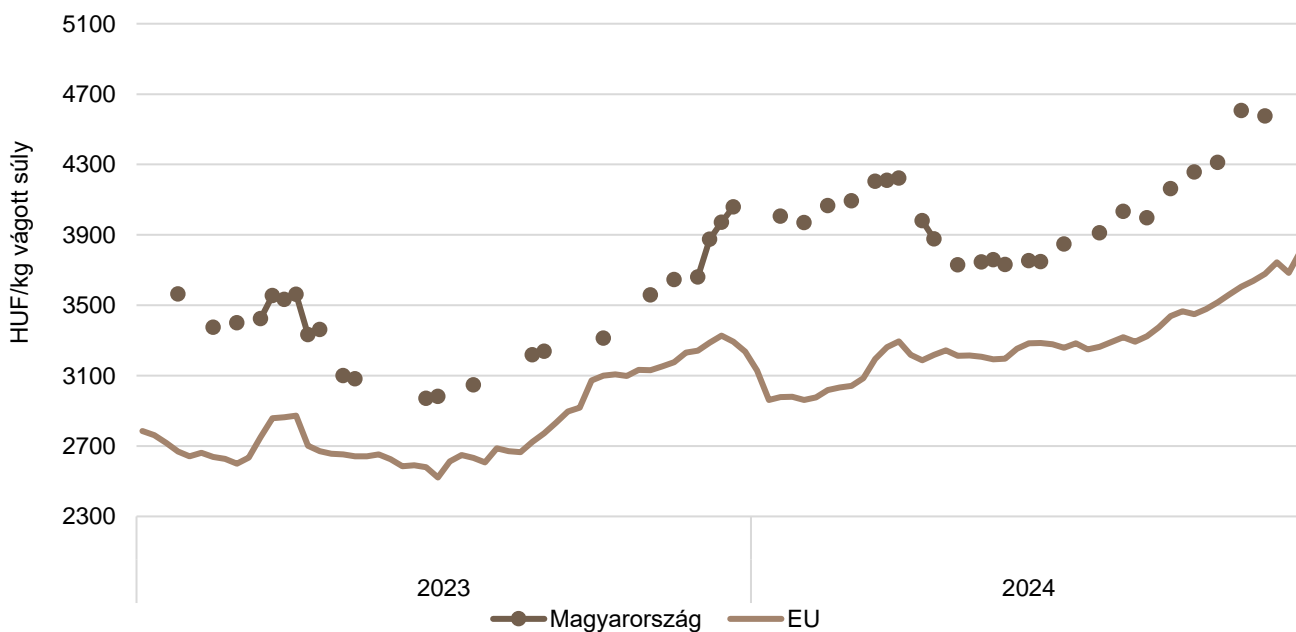
Forrás: Európai Bizottság

12. táblázat: **A könnyű bárány (13 kg-nál kisebb vágott súly) ára az Európai Unióban**

EUR/100 kg vágott súly

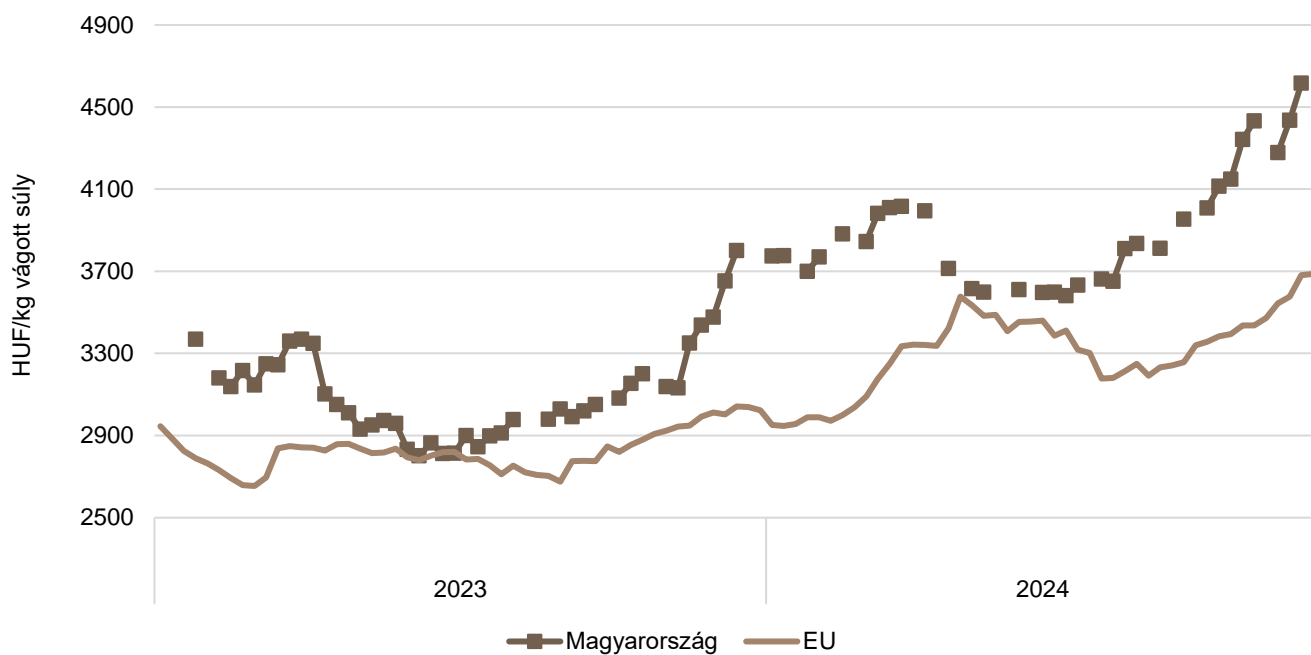
	2023. 47. hét	2024. 46. hét	2024. 47. hét	2024. 47. hét/ 2023. 47. hét (százalék)	2024. 47. hét/ 2024. 46. hét (százalék)
Magyarország	–	–	–	–	–
Bulgária	–	846,45	–	–	–
Görögország	732,14	–	–	–	–
Spanyolország	972,65	921,46	991,75	101,96	107,63
Horvátország	1 035,01	1 193,80	1 194,26	115,39	100,04
Olaszország	729,00	932,00	920,00	126,20	98,71
Portugália	1 006,38	1 018,63	1 031,76	102,52	101,29
Szlovénia	680,87	760,98	863,48	126,82	113,47
Szlovákia	–	–	–	–	–
EU	850,32	902,62	929,17	109,27	102,94

Forrás: Európai Bizottság

16. ábra: **A könnyű bárány heti termelői ára Magyarországon és az EU-ban (2023–2024)**

Forrás: Európai Bizottság, AKI PÁIR

17. ábra: **A nehéz bárány heti termelői ára Magyarországon és az EU-ban (2023–2024)**



Forrás: Európai Bizottság, AKI PÁIR

Nemzetközi előrevetítések

13. táblázat: **A világ hústermelése (2020–2024)**

ezer tonna

	2020	2021	2022 ^{a)}	2023 ^{b)}	2024 ^{b)}	2023/2022 (százalék)	2024/2023 (százalék)
Sertéshús							
Kína	36 340	47 500	55 410	57 940	56 750	104,57	97,95
Európai Unió	23 219	23 615	22 277	20 829	21 250	93,50	102,02
USA	12 845	12 560	12 252	12 391	12 684	101,13	102,36
Brazília	4 125	4 365	4 350	4 450	4 495	102,30	101,01
Fülöp-szigetek	1 115	1 000	1 020	1 050	1 040	102,94	99,05
Kanada	2 115	2 101	2 078	2 106	2 085	101,35	99,00
Japán	1 306	1 318	1 293	1 293	1 320	100,00	102,09
Dél-Korea	1 403	1 407	1 419	1 435	1 450	101,13	101,05
Mexikó	1 451	1 484	1 530	1 557	1 590	101,76	102,12
Egyéb	5 600	5 790	5 765	5 701	5 559	98,89	97,51
Összesen	96 060	107 952	114 617	116 301	116 018	101,47	99,76
Marha- és borjúhús							
USA	12 389	12 734	12 890	12 286	12 298	95,31	100,10
Brazília	9 975	9 750	10 350	10 950	11 850	105,80	108,22
Európai Unió	6 903	6 883	6 722	6 461	6 600	96,12	102,15
Kína	6 720	6 980	7 180	7 530	7 800	104,87	103,59
Argentína	3 170	3 000	3 140	3 280	3 100	104,46	94,51
Ausztrália	2 123	1 895	1 878	2 224	2 555	118,42	114,88
Mexikó	2 079	2 129	2 177	2 215	2 260	101,75	102,03
Kanada	1 314	1 385	1 412	1 326	1 315	93,91	99,17
Egyéb	6 801	7 008	6 900	6 855	6 626	99,35	96,66
Összesen	57 620	58 335	59 328	59 961	61 377	101,07	102,36

^{a)} Becslés.

^{b)} Előrevetítés.

Forrás: USDA

14. táblázat: **Az Európai Unió húspiacának kilátásai rövid távon (2019–2024)**

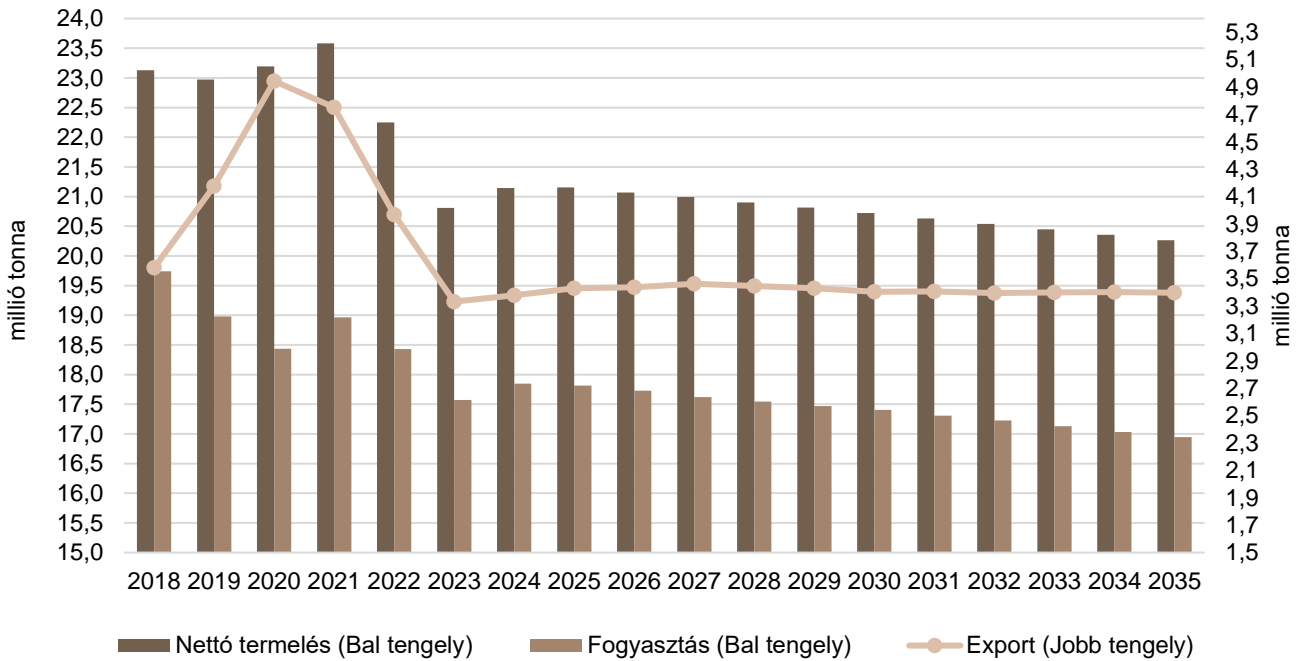
ezer tonna

	2019	2020	2021	2022	2023 ^{a)}	2024 ^{b)}	2023/2022 (százalék)	2024/2023 (százalék)
Sertéshús								
Nettó termelés	22 996	23 219	23 615	22 276	20 805	20 731	93,40	99,64
Import	162	159	97	121	108	106	88,88	97,96
Export	4 177	4 944	4 752	3 991	3 011	2 891	75,44	96,00
Fogyasztás	18 981	18 434	18 960	18 406	17 902	17 946	97,26	100,24
Egy főre jutó fogyasztás (kg)	33,1	32,1	33,0	32,0	31,0	31,0	96,88	100,00
Önellátottság (százalék)	121,4	126,1	124,8	121,3	116,5	115,8	96,04	99,40
Marha- és borjúhús								
Nettó termelés	6 964	6 903	6 883	6 722	6 457	6 304	96,05	97,63
Import	387	306	285	328	334	331	101,92	98,95
Export	577	593	567	517	522	537	100,95	103,01
Fogyasztás	6 774	6 617	6 600	6 533	6 259	6 097	95,81	97,41
Egy főre jutó fogyasztás (kg)	10,6	10,3	10,3	10,2	9,7	9,4	95,10	96,91
Önellátottság (százalék)	106,2	107,8	107,6	105,9	106,6	106,9	100,66	100,28
Juh- és kecskehús								
Nettó termelés	592	576	585	582	553	526	95,04	95,07
Import	162	154	126	155	159	163	102,26	102,52
Export	57	58	47	44	38	38	87,02	98,17
Fogyasztás	697	671	665	693	674	651	97,16	96,66
Egy főre jutó fogyasztás (kg)	1,4	1,3	1,3	1,4	1,3	1,3	92,86	100,00
Önellátottság (százalék)	93,1	94,2	95,5	91,2	90,1	89,2	98,79	99,00

^{a)} Becslés.^{b)} Előrevetítés.

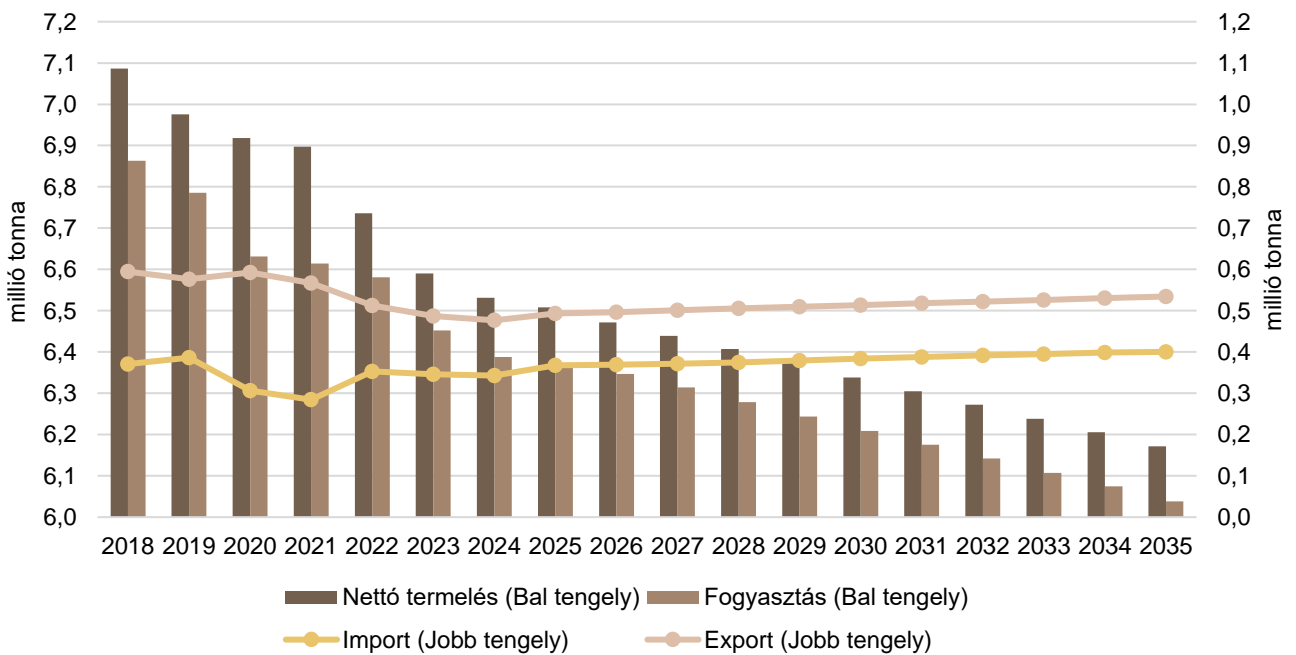
Forrás: Európai Bizottság

18. ábra: Az Európai Unió sertéshúsipiacának kilátásai középtávon (2018–2035)



Forrás: Európai Bizottság

19. ábra: Az Európai Unió marha- és borjúhúsipiacának kilátásai középtávon (2018–2035)



Forrás: Európai Bizottság

