

STATISZTIKAI JELENTÉSEK

**TÁJÉKOZTATÓ  
JELENTÉS AZ ŐSZI  
MEZŐGAZDASÁGI  
MUNKÁKRÓL**

**2024. november 12-i operatív  
jelentések alapján**

# TÁJÉKOZTATÓ JELENTÉS A ŐSZI MEZŐGAZDASÁGI MUNKÁKRÓL

XXIX. évfolyam • 6. szám • 2024

2024. november

Megjelenik időszakosan

## Felelős szerkesztő

Demeter Edit

## Szerző

Molnár Piroska

molnar.piroska@aki.gov.hu

## Kiadó



1093 Budapest, Zsil utca 3–5.

Telefon: +36 1 217 1011

www.aki.gov.hu

aki@aki.gov.hu

A kiadvány az Agrárközgazdasági Intézet  
által üzemeltetett Agrárstatisztikai Információs  
Rendszer adatai alapján készül.



Friss adatokért kérjük látogasson el az  
[ASIR lekérdezhető adatok](#) felületre.

ISSN 1418 2130

A kiadványokkal kapcsolatban részletes  
felvilágosítást ad:  
Publikációs Csoport – publikacio@aki.gov.hu

## Tartalomjegyzék

Összefoglaló	3
Summary	3
Őszi mezőgazdasági munkák helyzete	4
Információ az adatgyűjtésről	4
Őszi mezőgazdasági munkák helyzete 2024. november 12-én	4
Ábrák, táblázatok	7
Őszi mezőgazdasági munkák helyzete 2023. és 2024. november 12-én	10
Talaj-előkészítés őszi vetésű növények alá	11
Talaj-előkészítés tavaszi vetésű növények alá	12
Őszi vetés összesen	13
KAL01–27 Gabonafélék vetése	14
KAL01 Őszi búza vetése	15
KAL04 Őszi durumbúza vetése	16
KAL15 Rozs vetése	17
KAL27 Őszi tritikálé vetése	18
KAL17 Őszi árpa vetése	19
IND03 Őszi káposztarepce vetése	20
RIZ03 Rizs betakarítása (indián rizs nélkül)	21
BUR01 Burgonya betakarítása	22
CUK01 Cukorrépa betakarítása	23
PIL11, 12, 14 Bab betakarítása	24
PIL15,16,18,19,21,22 Csillagfürt betakarítása	25
IND07 Olajlen betakarítása	26
IND01 Szója betakarítása	27
IND23–24 Napraforgó betakarítása	28
DBU01, DVI02 Dohány betakarítása	29
KAL21 Kukorica betakarítása (hibrid vetőmag nélkül)	30
KAL25 Hibridkukorica-vetőmag betakarítása	31
KAL24 Silókukorica betakarítása	32
KAL32 Szemescirok betakarítása	33
KAL33 Silócirok betakarítása	34
KAL23 Csemegekukorica betakarítása	35
VEG04, VEG06 Fejes káposzta, vörös káposzta betakarítása	36
VEG33 Paradicsom betakarítása	37
VEG43 Zöldpaprika betakarítása	38
VEG44 Fűszerpaprika betakarítása	39
VEG15 Vöröshagyma betakarítása	40
ULT01 Alma betakarítása	41
ULT06 Szilva betakarítása	42
ULT08 Dió betakarítása	43
ULT15 Körte betakarítása	44
ULT29 Csemegezőlő betakarítása	45
ULT19-20 Borszőlő betakarítása	46



# Összefoglaló

Az őszi vetésű növények tervezett területe idén 1,5 millió hektár és a terület 100 százalékán megtörtént a talaj-előkészítés. A tavaszi vetésű növények tervezett területe 1,7 millió hektár, melyeknél a talaj-előkészítési munkák a tavalyihoz képest kedvezőbben, 38,8 százalékon állnak.

Az őszi gabonafélék vetését 1,3 millió hektáron tervezték, és a tervezett terület 99,6 százalékán végeztek a vetéssel november 12-ig. Az elvégzett munka szinte vagy teljes egészében a végéhez ért a tervezetthez képest: az őszi árpa vetésénél 100 százalékon, az őszi búzánál 99,1 százalékon, a tritikálénál 97,7 százalékon állt.

A jelentésben kiemelt zöldségfélék betakarítása november 12-re – a káposzta kivételével – befejeződött, a termésátlagok tekintetében – a fűszerpaprika és a csemegekukorica kivételével – mindenhol növekedés tapasztalható. Az őszi betakarítású gyümölcsök szedése a végéhez közeledett a jelentés napján. A vizsgált gyümölcsök közül csupán a szilva termésátlaga növekedett.

## Summary

The planned area under winter crops this year is 1.5 million hectares and 100 per cent of the area has been prepared. Summer crops are planned for 1.7 million hectares of which 38.8 per cent is under land preparation that is at a higher level than last year.

Winter cereals are planned to be sown on 1.3 million hectares of which 99.6 per cent has been completed by 12<sup>th</sup> November. The task is almost or completely finished according to the planned schedule, in case of winter barley sowing is 100 per cent complete, winter wheat is at 99.1 per cent, triticale is at 97.7 per cent.

Harvesting of the vegetables highlighted in the report was completed by 12<sup>th</sup> November – except for the cabbage. An increase is observable in average yields except in case of the red pepper and the sweetcorn. Harvesting of autumn fruits was coming to its end on the day of the report. Average yield of the plum is the only one that rose compared to other autumn-harvested fruits.

## Őszi mezőgazdasági munkák helyzete

### Információ az adatgyűjtésről

A kiadvány a Tájékoztató jelentés a tavaszi, nyári és őszi mezőgazdasági munkákról című, 1253-as nyilvántartási számú Országos Statisztikai Adatfelvételi Program (OSAP) keretében végzett adatgyűjtés alapján készült.

Az adatgyűjtés az 5/2018. (II. 23.) FM rendelet alapján történik a termésbecslésről, állapotminősítésről, valamint a mezőgazdasági munkák állásáról szóló jelentéssel kapcsolatos adatszolgáltatásról.

A statisztika célja aktuális helyzetkép felvázolása az adott évi őszi mezőgazdasági munkákról vármegyei bontásban a főbb növényfajokra vonatkozóan. Mindhárom évszakban két jelentés készül, az első előzetes, a második (1 hónappal később) véglegeshez közeli adatokat közöl. Az őszi tervezett munka 2019-től az egységes kérelemben (SAPS) foglalt számokat jelöli. A betakarított termés nagyságának megállapítása becslésen alapul. A végleges jelentések készítésekor mód nyílik az előző időszak adatainak esetenkénti felülvizsgálatára.

Az adatgyűjtés több mint 20 éve folyik, és ezalatt az idő alatt több módosításra, illetve fejlesztésre is sor került. Az adatfelvétel 2017-től a hasznosítási kódokkal történik. Az adatszolgáltatói terhek csökkentése érdekében az adatszolgáltatók 2018-tól mentesültek az adatszolgáltatás kötelezettsége alól, így másodlagos forrásból, adatátvétellel a Nemzeti Agrárgazdasági Kamara (NAK) falugazdászai által begyűjtött összesített információk kerülnek feldolgozásra a kiadványban.

### Őszi mezőgazdasági munkák helyzete 2024. november 12-én

A november 12-i tárgyidőpontra vonatkozó operatív jelentések adatai alapján az őszi vetésű növények tervezett területe idén 1,5 millió hektár, a terület 100 százalékán megtörtént a talaj-előkészítés. A NAK felmérése alapján a tavaszi vetésű növények tervezett területe 1,7 millió hektár, melyeknél a talaj-előkészítési munkák a tavalyihoz képest kedvezőbben, 38,8 százalékon állnak.

Az őszi gabonafélék vetését 1,3 millió hektáron tervezték, és a tervezett terület 99,6 százalékán végeztek a vetéssel november 12-ig. Az elvégzett munka szinte vagy teljes egészében a végéhez ért a tervezetthez képest: az őszi árpa vetésénél 100 százalékon, az őszi búzánál 99,1 százalékon, a tritikálénál 97,7 százalékon állt. A durum búza esetében 99,1 százalék volt az arány. Az őszi rozs vetését 37,4 ezer hektáron tervezték, a jelentés napjáig be is fejeződtek a munkálatok. A NAK információi alapján az őszi búza (durumbúza nélkül) tervezett vetésterülete 5,2 százalékkal kisebb a tavalyinál, 922,4 ezer hektár, amelyből 914,2 ezer hektáron fejeződött be a munka. A tritikálé vetésének üteme némileg elmarad az előző évitől, a többi gabonaféléé a korábbi éveknek megfelelően halad (2. és 3. ábra).

Az őszi káposztarepce vetését az előző évihez képest szinte ugyanakkora területen, 183,9 ezer hektáron tervezték a gazdák ebben az időben, és november 12-re már a munka végéhez közeledtek (4. ábra).

A napraforgó betakarítása novemberre teljesen befejeződött, a vetésterület 100 százalékát learatták, összesen 679,5 ezer hektárról 1,7 millió tonna napraforgót takarítottak be (7. ábra). A napraforgó hozama országosan 2,5 tonna/hektár körül alakult (6. ábra). A legalacsonyabb termésátlagot Csongrád-Csanád vármegyéből (1,8 tonna/hektár), a legmagasabbat Tolna és Hajdú-Bihar vármegyéből (3 tonna/hektár) jelentették.

A burgonya betakarítása 99,7 százalékon állt a jelentés napján, termésátlaga 27,2 tonna/hektár, 1,9 százalékkal kevesebb, mint 2023-ban (5. ábra). A vármegyék között a szórás nagyon nagy volt, a legalacsonyabb termésátlagot Tolna vármegyében (9 tonna/hektár), a legmagasabbat Komárom-Esztergom vármegyében (41 tonna/hektár) érték el a termelők.

A szójabetakarítás befejeződött, a 111,7 ezer hektáron vetett növény 2024. évi termése 249,6 ezer tonna, termésátlaga 2,2 tonna/hektár, amely 26,4 százalékkal alacsonyabb a tavalyinál (6. ábra). A cukorrépa 16,4 ezer hektáros termőterületének 50,7 százalékát takarították be november 12-ig, hozama hektáronként 55,6 tonna körül alakult, amely 5,8 százalékkal kevesebb a 2023. évi eredményénél (5. ábra).

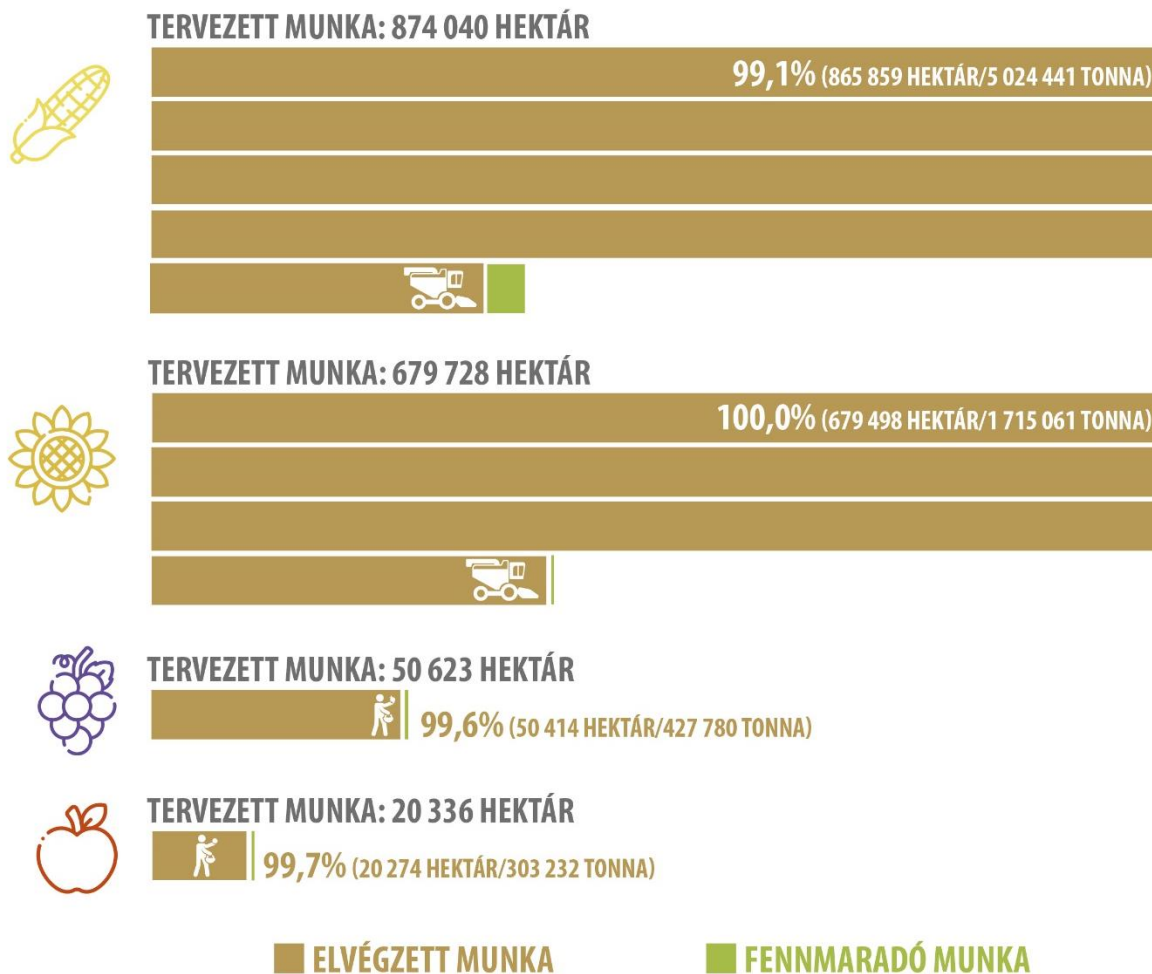
A NAK felmérése alapján a kukorica hazai 2024. évi termőterülete 874 ezer hektár körül alakult, amelyből november 12-ig 865,9 ezer hektárt, a teljes terület 99,1 százalékát aratták le. Az 5,8 tonna/hektár termésátlag mintegy kétharmada a 2023. évinek. Eddig 5 millió tonna kukoricatermést arattak le. Hibrid-kukorica-vetőmagot 2024-ben 15,8 ezer hektáron termeltek, november 12-ig a betakarítás a teljes területen megtörtént. A termésátlag 3,4 tonna/hektár volt, 7,2 százalékkal csökkent a tavalyihoz mérten.

A silókukorica betakarítása véget ért, termésátlaga 25,9 tonna/hektár, 15,5 százalékkal alacsonyabb a 2023. évi mennyiségnél.

A jelentésben kiemelt zöldségfélék betakarítása november 12-re – a káposzta kivételével – befejeződött. A csemegekukorica termésátlaga a tavalyihoz képest visszaesett, 14 tonna/hektár körül alakult. Az országos átlagot tekintve az előző évinél 5 százalékkal magasabb hozamot értek el a vöröshagyma-termelők 2024-ben. A fejes-, illetve vörös káposzta terméshozama 13,1 százalékkal bővült, a paradicsomé és a zöldpaprikáé 18-19 százalékkal emelkedett a 2023. évi adatokhoz képest.

Az őszi betakarítású gyümölcsök szedése a végéhez közeledett a jelentés napján. A legnagyobb volumenben termesztett gyümölcs, az alma termésátlaga 15 tonna/hektár, közel kétharmadára csökkent a tavalyi értékhez mérten. Körtéből 7,5 tonna termett hektáronként, a termésmennyiség 18,5 százalékkal elmaradt az előző évitől.

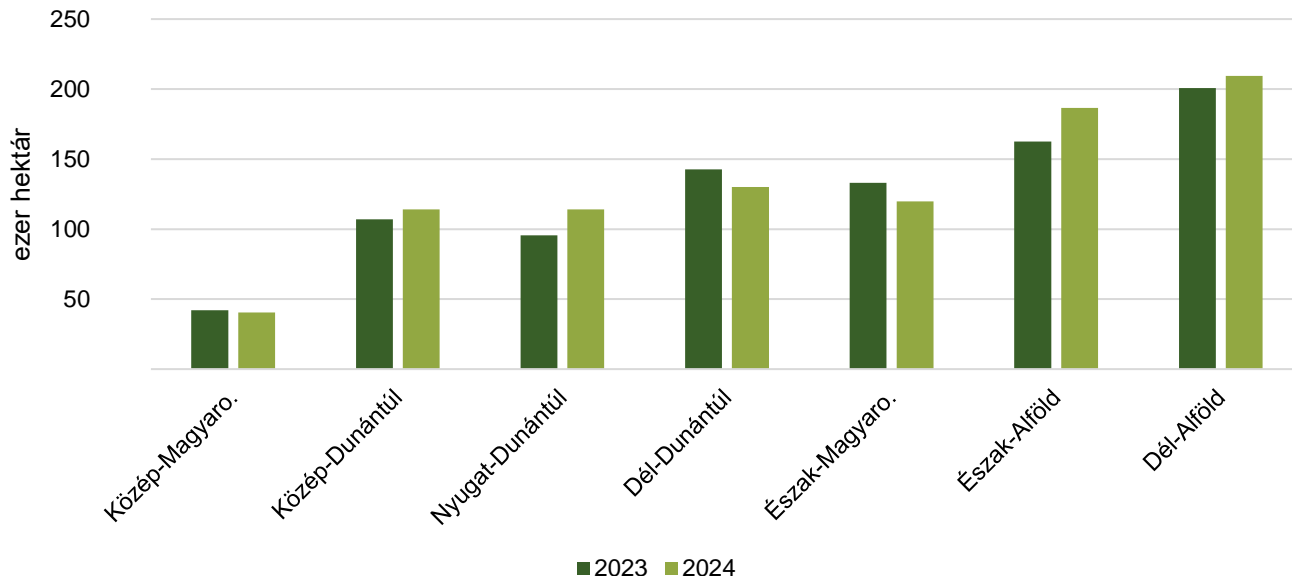
1. ábra: **Néhány fontosabb növény betakarított területének aránya és terméseredménye a 2024. november 12-i operatív jelentés alapján**



Forrás: NAK-felmérés alapján az AKI Agrárstatisztikai Osztályán készült összeállítás.

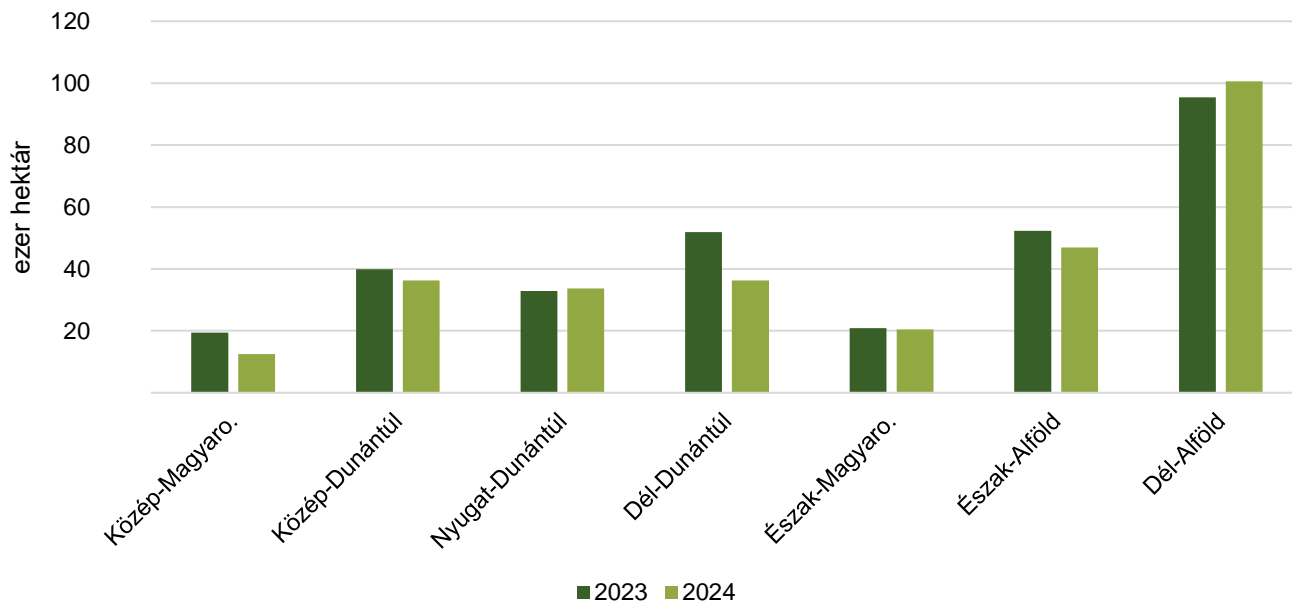
## Ábrák, táblázatok

2. ábra: **Az őszi búza (durumbúza nélkül) elvetett területének alakulása régióinként 2023–2024 novemberében**



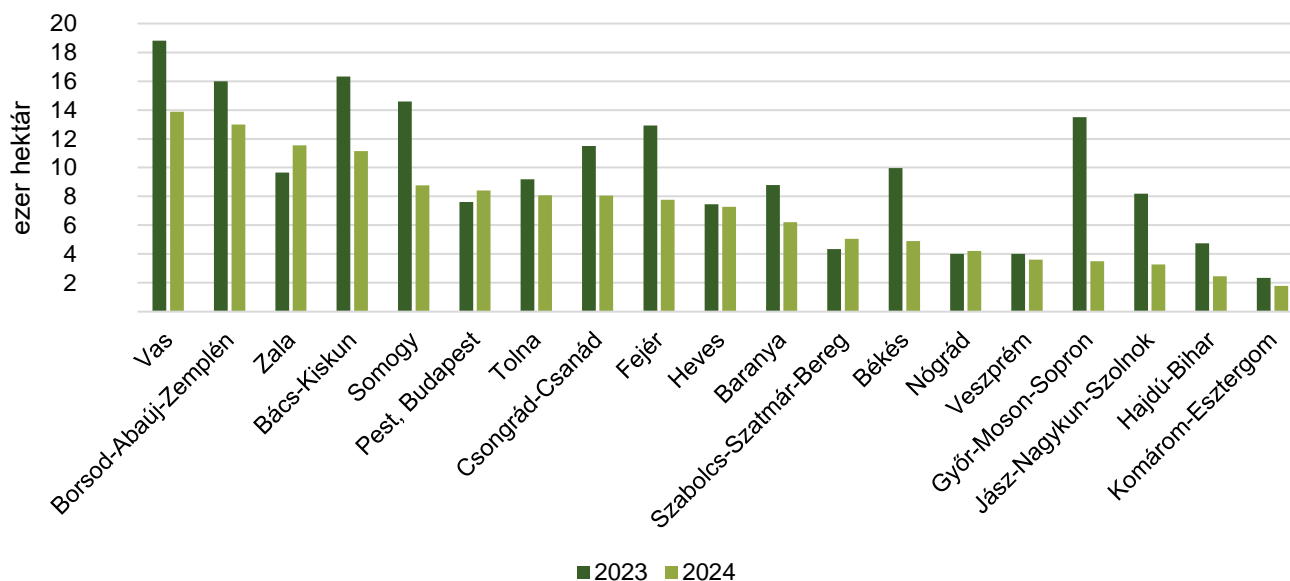
Megjegyzés: Az adatok a 2023. és 2024. november 12-i állapotot tükrözik.  
Forrás: NAK-felmérés alapján az AKI Agrárstatisztikai Osztályán készült összeállítás

3. ábra: **Az őszi árpa elvetett területének alakulása régióinként 2023–2024 novemberében**



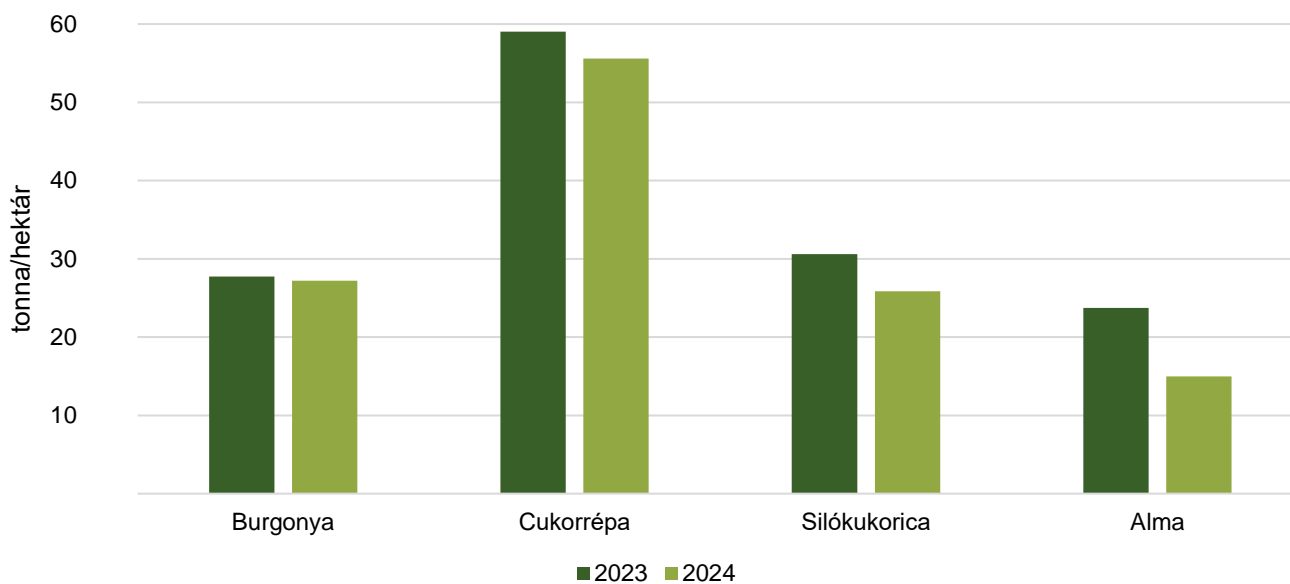
Megjegyzés: Az adatok a 2023. és 2024. november 12-i állapotot tükrözik.  
Forrás: NAK-felmérés alapján az AKI Agrárstatisztikai Osztályán készült összeállítás

4. ábra: **A repce elvetett területének alakulása 2023–2024 novemberében**



Megjegyzés: Az adatok a 2023. és 2024. november 12-i állapotot tükrözik.  
 Forrás: NAK-felmérés alapján az AKI Agrárstatisztikai Osztályán készült összeállítás

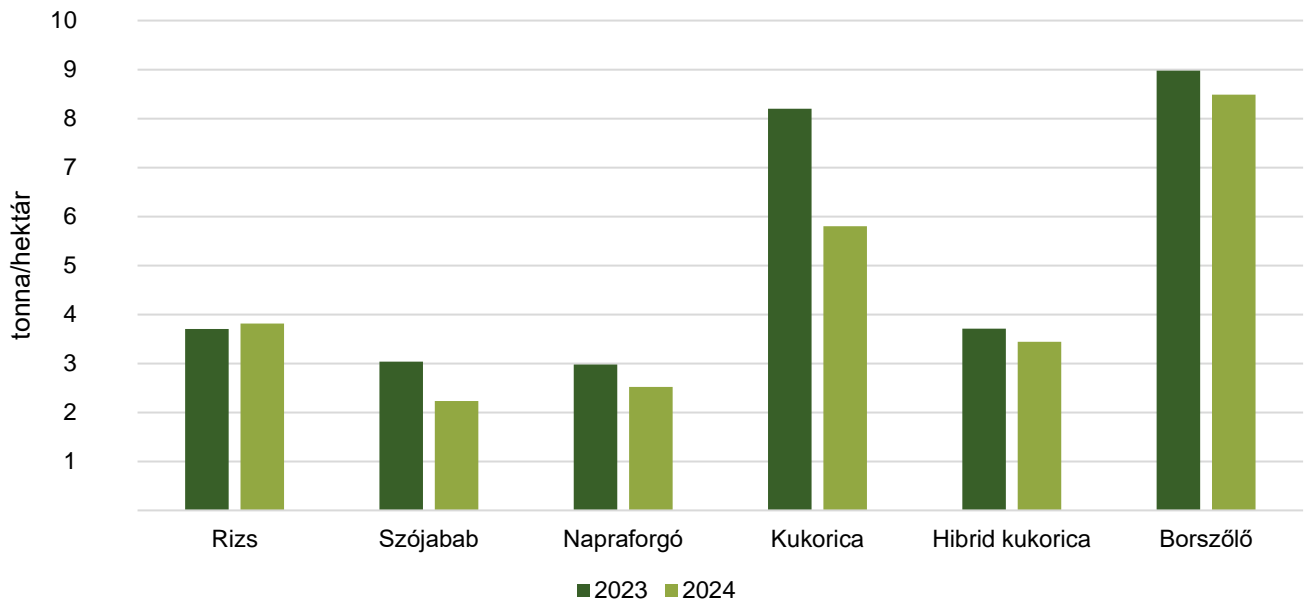
5. ábra: **A betakarított növények termésátlagának alakulása 2023–2024 novemberében**



Megjegyzés: Az adatok a 2023. és 2024. november 12-i állapotot tükrözik.  
 Forrás: NAK-felmérés alapján az AKI Agrárstatisztikai Osztályán készült összeállítás

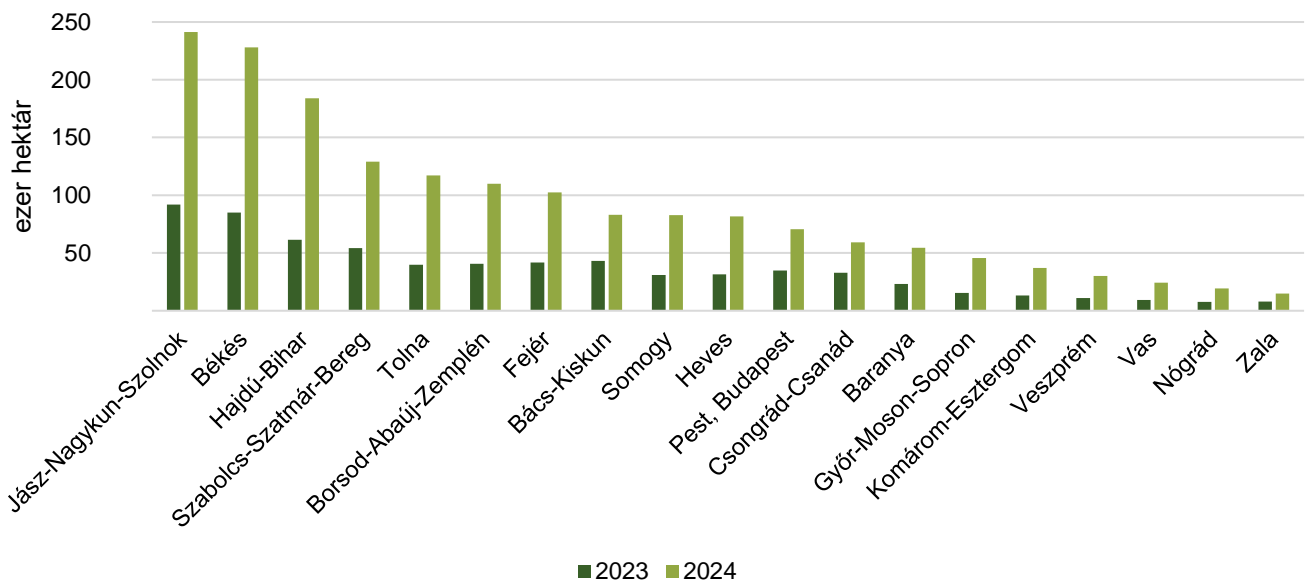


6. ábra: A betakarított növények termésátlagának alakulása 2023–2024 novemberében



Megjegyzés: Az adatok a 2023. és 2024. november 12-i állapotot tükrözik.  
 Forrás: NAK-felmérés alapján az AKI Agrárstatisztikai Osztályán készült összeállítás

7. ábra: A napraforgó betakarított területének alakulása 2023–2024 novemberében



Megjegyzés: Az adatok a 2023. és 2024. november 12-i állapotot tükrözik.  
 Forrás: NAK-felmérés alapján az AKI Agrárstatisztikai Osztályán készült összeállítás

## Őszi mezőgazdasági munkák helyzete 2023. és 2024. november 12-én

Megnevezés	Tervezett munka (hektár)		Elvégzett munka (hektár)		Betakarított termés (tonna)		Betakarított terület (százalék)		Termés-átlag (kg/hektár)	
	2023	2024	2023	2024	2023	2024	2023	2024	2023	2024
<b>I. TALAJ-ELŐKÉSZÍTÉS</b>										
Őszi vetésű növények alá	1 672 612	1 539 705	1 646 195	1 558 473	-	-	98,4	101,2	-	-
Tavaszi vetésű növények alá	1 577 583	1 697 911	521 506	659 300	-	-	33,1	38,8	-	-
<b>II. ŐSZI VETÉS</b>										
Őszi vetés összesen	1 642 645	1 480 230	1 526 844	1 469 952	-	-	93,0	99,3	-	-
KAL01–27 Gabonafélék vetése	1 457 737	1 342 626	1 343 782	1 337 054	-	-	92,2	99,6	-	-
KAL01 Őszi búza	972 737	922 352	883 657	914 210	-	-	90,8	99,1	-	-
KAL04 Őszi durumbúza	31 937	35 707	31 678	35 380	-	-	99,2	99,1	-	-
KAL15 Rozs	37 669	37 381	37 502	37 369	-	-	99,6	100,0	-	-
KAL27 Őszi tritikálé	79 534	65 021	78 408	63 510	-	-	98,6	97,7	-	-
KAL17 Őszi árpa	336 105	282 165	312 537	286 585	-	-	93,0	101,6	-	-
IND03 Őszi káposztarepce	185 058	137 604	183 914	132 898	-	-	99,4	96,6	-	-
<b>III. BETAKARÍTÁS</b>										
RIZ03 Rizs (indian rizs nélkül)	2 333	2 357	2 333	2 357	8 645	8 996	100,0	100,0	3 706	3 817
BUR02 Burgonya, télálló	5 859	6 339	5 820	6 319	161 476	171 954	99,3	99,7	27 747	27 212
CUK01 Cukorrépa	14 783	16 378	8 430	8 296	497 499	461 331	57,0	50,7	59 015	55 609
PIL11, 12, 14 Bab	416	712	416	712	957	1 368	99,9	100,0	2 302	1 921
PIL15–23 Csillagfürt	258	455	256	455	496	688	99,1	100,0	1 939	1 513
IND07 Olajlen	2 310	2 789	2 296	2 789	3 434	4 244	99,4	100,0	1 496	1 522
IND01 Szójabab	58 387	111 783	58 386	111 672	177 205	249 621	100,0	99,9	3 035	2 235
IND23–24 Napraforgó összesen	676 822	679 728	676 070	679 498	2 012 745	1 715 061	99,9	100,0	2 977	2 524
DBU01, DIV02 Dohány	2 570	2 755	2 571	2 755	3 797	3 694	100,0	100,0	1 477	1 341
KAL21 Kukorica (hibrid vetőmag nélkül, májusi morzsoltra átszámítva)	746 332	874 040	704 346	865 859	5 776 162	5 024 441	94,4	99,1	8 201	5 803
KAL25 Hibrid kukorica	25 056	15 772	24 371	15 772	90 389	54 280	97,3	100,0	3 709	3 442
KAL24 Silókukorica (fő- és másodvetésű együtt)	53 914	52 524	53 915	52 525	1 650 164	1 359 095	100,0	100,0	30 607	25 875
KAL32 Szemescirok	37 900	44 941	37 210	44 428	199 894	246 224	98,2	98,9	5 372	5 542
KAL33 Silócirok	11 421	12 184	11 054	12 146	284 173	330 018	96,8	99,7	25 708	27 170
<b>Zöldségfélék:</b>										
KAL23 Csemegekukorica	25 928	28 827	25 927	28 827	390 253	403 526	100,0	100,0	15 052	13 998
VEG04, VEG06 fejes káposzta, vörös káposzta	1 073	1 099	1 059	899	28 534	27 405	98,7	81,8	26 951	30 488
VEG33 Paradicsom	1 466	1 674	1 466	1 671	67 577	90 657	100,0	99,8	46 088	54 253
VEG43 Paprika	953	946	953	946	23 323	27 585	100,1	100,0	24 461	29 159
VEG44 Fűszerpaprika	950	1 294	950	1 293	9 290	12 444	100,0	100,0	9 780	9 624
VEG15 Őszi vöröshagyma	1 415	1 873	1 416	1 873	33 137	46 023	100,1	100,0	23 409	24 571
<b>Gyümölcsök:</b>										
ULT01, HAG01 Alma	20 564	20 336	19 912	20 274	472 541	303 232	96,8	99,7	23 732	14 957
ULT06, HAG06 Szilva	5 848	5 763	5 846	5 763	45 318	46 469	100,0	100,0	7 752	8 063
ULT08, HAG08 Dió	9 385	8 775	9 076	8 689	12 675	11 357	96,7	99,0	1 397	1 307
ULT15, HAG15 Körte	1 792	1 813	1 794	1 799	16 506	13 491	100,1	99,3	9 201	7 497
ULT29 Csemegezőlő	371	367	370	368	3 332	2 628	99,7	100,1	9 010	7 146
ULT19–20 Borszőlő	50 945	50 623	50 944	50 414	457 280	427 780	100,0	99,6	8 976	8 485

Forrás: NAK-felmérés alapján az AKI Agrárstatisztikai Osztályán készült összeállítás

## Talaj-előkészítés őszi vetésű növények alá

Területi egység	Tervezett munka (hektár)	Elvégzett munka (hektár)	Elvégzett munka a tervezett százalékában
Pest, Budapest	74 900	74 900	100,0
Közép-Magyarország	74 900	74 900	100,0
Fejér	106 206	106 206	100,0
Komárom-Esztergom	30 310	30 310	100,0
Veszprém	40 150	40 150	100,0
Közép-Dunántúl	176 666	176 666	100,0
Győr-Moson-Sopron	110 500	110 500	100,0
Vas	74 285	72 855	98,1
Zala	51 065	49 200	96,3
Nyugat-Dunántúl	235 850	232 555	98,6
Baranya	71 766	68 895	96,0
Somogy	66 920	66 920	100,0
Tolna	76 711	77 458	101,0
Dél-Dunántúl	215 397	213 273	99,0
Borsod-Abaúj-Zemplén	84 700	84 700	100,0
Heves	64 465	63 950	99,2
Nógrád	20 930	20 850	99,6
Észak-Magyarország	170 095	169 500	99,7
Hajdú-Bihar	67 295	65 896	97,9
Jász-Nagykun-Szolnok	125 491	151 672	120,9
Szabolcs-Szatmár-Bereg	46 205	46 205	100,0
Észak-Alföld	238 991	263 773	110,4
Bács-Kiskun	192 320	192 320	100,0
Békés	129 700	129 700	100,0
Csongrád-Csanád	105 786	105 786	100,0
Dél-Alföld	427 806	427 806	100,0
Mindösszesen	1 539 705	1 558 473	101,2

Megjegyzés: Az adatok a 2024. november 12-i állapotot tükrözik.

Forrás: NAK-felmérés alapján az AKI Agrárstatisztikai Osztályán készült összeállítás

**Talaj-előkészítés tavaszi vetésű növények alá**

Területi egység	Tervezett munka (hektár)	Elvégzett munka (hektár)	Elvégzett munka a tervezett százalékában
Pest, Budapest	90 000	15 000	16,7
Közép-Magyarország	90 000	15 000	16,7
Fejér	138 407	43 478	31,4
Komárom-Esztergom	42 580	6 890	16,2
Veszprém	22 000	12 000	54,5
Közép-Dunántúl	202 987	62 368	30,7
Győr-Moson-Sopron	114 500	35 500	31,0
Vas	59 420	20 790	35,0
Zala	33 110	5 750	17,4
Nyugat-Dunántúl	207 030	62 040	30,0
Baranya	98 762	35 554	36,0
Somogy	104 430	50 130	48,0
Tolna	70 000	10 223	14,6
Dél-Dunántúl	273 192	95 907	35,1
Borsod-Abaúj-Zemplén	88 000	44 000	50,0
Heves	28 500	13 200	46,3
Nógrád	10 900	5 500	50,5
Észak-Magyarország	127 400	62 700	49,2
Hajdú-Bihar	126 340	75 804	60,0
Jász-Nagykun-Szolnok	129 251	85 230	65,9
Szabolcs-Szatmár-Bereg	142 229	72 100	50,7
Észak-Alföld	397 820	233 134	58,6
Bács-Kiskun	72 445	18 795	25,9
Békés	234 100	70 323	30,0
Csongrád-Csanád	92 937	39 033	42,0
Dél-Alföld	399 482	128 151	32,1
Mindösszesen	1 697 911	659 300	38,8

Megjegyzés: Az adatok a 2024. november 12-i állapotot tükrözik.

Forrás: NAK-felmérés alapján az AKI Agrárstatisztikai Osztályán készült összeállítás

## Őszi vetés összesen

Területi egység	Tervezett munka (hektár)	Elvégzett munka (hektár)	Elvégzett munka a tervezett százalékában
Pest, Budapest	79 000	79 000	100,0
Közép-Magyarország	79 000	79 000	100,0
Fejér	108 986	108 986	100,0
Komárom-Esztergom	31 640	31 640	100,0
Veszprém	40 650	38 150	93,8
Közép-Dunántúl	181 276	178 776	98,6
Győr-Moson-Sopron	71 100	71 100	100,0
Vas	74 285	72 855	98,1
Zala	51 065	47 760	93,5
Nyugat-Dunántúl	196 450	191 715	97,6
Baranya	72 141	68 489	94,9
Somogy	69 190	54 130	78,2
Tolna	77 125	76 717	99,5
Dél-Dunántúl	218 456	199 336	91,2
Borsod-Abaúj-Zemplén	85 300	85 300	100,0
Heves	64 790	64 910	100,2
Nógrád	20 930	20 930	100,0
Észak-Magyarország	171 020	171 140	100,1
Hajdú-Bihar	70 745	70 745	100,0
Jász-Nagykun-Szolnok	128 818	154 947	120,3
Szabolcs-Szatmár-Bereg	46 265	46 265	100,0
Észak-Alföld	245 828	271 957	110,6
Bács-Kiskun	151 224	151 224	100,0
Békés	131 900	128 100	97,1
Csongrád-Csanád	105 076	98 704	93,9
Dél-Alföld	388 200	378 028	97,4
Mindösszesen	1 480 230	1 469 952	99,3

Megjegyzés: Az adatok a 2024. november 12-i állapotot tükrözik.

Forrás: NAK-felmérés alapján az AKI Agrárstatisztikai Osztályán készült összeállítás

**KAL01–27 Gabonafélék vetése**

Területi egység	Tervezett munka (hektár)	Elvégzett munka (hektár)	Elvégzett munka a tervezett százalékában
Pest, Budapest	70 600	70 600	100,0
Közép-Magyarország	70 600	70 600	100,0
Fejér	101 221	101 221	100,0
Komárom-Esztergom	29 860	29 860	100,0
Veszprém	37 050	34 550	93,3
Közép-Dunántúl	168 131	165 631	98,5
Győr-Moson-Sopron	67 600	67 600	100,0
Vas	59 150	58 970	99,7
Zala	39 515	36 210	91,6
Nyugat-Dunántúl	166 265	162 780	97,9
Baranya	65 931	62 279	94,5
Somogy	60 430	45 370	75,1
Tolna	68 315	68 648	100,5
Dél-Dunántúl	194 676	176 297	90,6
Borsod-Abaúj-Zemplén	72 300	72 300	100,0
Heves	57 090	57 630	100,9
Nógrád	16 730	16 730	100,0
Észak-Magyarország	146 120	146 660	100,4
Hajdú-Bihar	68 295	68 295	100,0
Jász-Nagykun-Szolnok	125 348	151 672	121,0
Szabolcs-Szatmár-Bereg	41 205	41 205	100,0
Észak-Alföld	234 848	261 172	111,2
Bács-Kiskun	140 070	140 070	100,0
Békés	124 900	123 200	98,6
Csongrád-Csanád	97 016	90 644	93,4
Dél-Alföld	361 986	353 914	97,8
Mindösszesen	1 342 626	1 337 054	99,6

Megjegyzés: Az adatok a 2024. november 12-i állapotot tükrözik.

Forrás: NAK-felmérés alapján az AKI Agrárstatisztikai Osztályán készült összeállítás

**KAL01 Őszi búza vetése**

Területi egység	Tervezett munka (hektár)	Elvégzett munka (hektár)	Elvégzett munka a tervezett százalékában
Pest, Budapest	40 500	40 500	100,0
<b>Közép-Magyarország</b>	<b>40 500</b>	<b>40 500</b>	<b>100,0</b>
Fejér	72 621	72 621	100,0
Komárom-Esztergom	18 850	18 850	100,0
Veszprém	25 000	22 500	90,0
<b>Közép-Dunántúl</b>	<b>116 471</b>	<b>113 971</b>	<b>97,9</b>
Győr-Moson-Sopron	45 000	45 000	100,0
Vas	40 590	40 414	99,6
Zala	31 700	28 680	90,5
<b>Nyugat-Dunántúl</b>	<b>117 290</b>	<b>114 094</b>	<b>97,3</b>
Baranya	49 985	47 460	94,9
Somogy	47 600	33 320	70,0
Tolna	49 311	49 197	99,8
<b>Dél-Dunántúl</b>	<b>146 896</b>	<b>129 977</b>	<b>88,5</b>
Borsod-Abaúj-Zemplén	60 000	60 000	100,0
Heves	45 400	46 110	101,6
Nógrád	13 600	13 600	100,0
<b>Észak-Magyarország</b>	<b>119 000</b>	<b>119 710</b>	<b>100,6</b>
Hajdú-Bihar	51 150	51 150	100,0
Jász-Nagykun-Szolnok	90 371	108 785	120,4
Szabolcs-Szatmár-Bereg	26 520	26 520	100,0
<b>Észak-Alföld</b>	<b>168 041</b>	<b>186 455</b>	<b>111,0</b>
Bács-Kiskun	61 025	61 025	100,0
Békés	95 000	95 000	100,0
Csongrád-Csanád	58 129	53 478	92,0
<b>Dél-Alföld</b>	<b>214 154</b>	<b>209 503</b>	<b>97,8</b>
<b>Mindösszesen</b>	<b>922 352</b>	<b>914 210</b>	<b>99,1</b>

Megjegyzés: Az adatok a 2024. november 12-i állapotot tükrözik.

Forrás: NAK-felmérés alapján az AKI Agrárstatisztikai Osztályán készült összeállítás

**KAL04 Őszi durumbúza vetése**

Területi egység	Tervezett munka (hektár)	Elvégzett munka (hektár)	Elvégzett munka a tervezett százalékában
Pest, Budapest	4 100	4 100	100,0
Közép-Magyarország	4 100	4 100	100,0
Fejér	2 780	2 780	100,0
Komárom-Esztergom	1 330	1 330	100,0
Veszprém	500	500	100,0
Közép-Dunántúl	4 610	4 610	100,0
Győr-Moson-Sopron	6 500	6 500	100,0
Vas	1 815	1 810	99,7
Zala	–	–	–
Nyugat-Dunántúl	8 315	8 310	99,9
Baranya	375	326	86,9
Somogy	2 270	1 590	70,0
Tolna	414	821	198,3
Dél-Dunántúl	3 059	2 737	89,5
Borsod-Abaúj-Zemplén	600	600	100,0
Heves	325	325	100,0
Nógrád	–	–	–
Észak-Magyarország	925	925	100,0
Hajdú-Bihar	850	850	100,0
Jász-Nagykun-Szolnok	3 147	3 147	100,0
Szabolcs-Szatmár-Bereg	60	60	100,0
Észak-Alföld	4 057	4 057	100,0
Bács-Kiskun	5 370	5 370	100,0
Békés	2 200	2 200	100,0
Csongrád-Csanád	3 071	3 071	100,0
Dél-Alföld	10 641	10 641	100,0
Mindösszesen	35 707	35 380	99,1

Megjegyzés: Az adatok a 2024. november 12-i állapotot tükrözik.

Forrás: NAK-felmérés alapján az AKI Agrárstatisztikai Osztályán készült összeállítás



**KAL15 Rozs vetése**

Területi egység	Tervezett munka (hektár)	Elvégzett munka (hektár)	Elvégzett munka a tervezett százalékában
Pest, Budapest	5 600	5 600	100,0
<b>Közép-Magyarország</b>	<b>5 600</b>	<b>5 600</b>	<b>100,0</b>
Fejér	1 379	1 379	100,0
Komárom-Esztergom	670	670	100,0
Veszprém	1 350	1 350	100,0
<b>Közép-Dunántúl</b>	<b>3 399</b>	<b>3 399</b>	<b>100,0</b>
Győr-Moson-Sopron	2 500	2 500	100,0
Vas	570	558	97,9
Zala	315	315	100,0
<b>Nyugat-Dunántúl</b>	<b>3 385</b>	<b>3 373</b>	<b>99,6</b>
Baranya	846	786	92,9
Somogy	770	725	94,2
Tolna	548	588	107,3
<b>Dél-Dunántúl</b>	<b>2 164</b>	<b>2 099</b>	<b>97,0</b>
Borsod-Abaúj-Zemplén	450	450	100,0
Heves	65	65	100,0
Nógrád	700	700	100,0
<b>Észak-Magyarország</b>	<b>1 215</b>	<b>1 215</b>	<b>100,0</b>
Hajdú-Bihar	1 980	1 980	100,0
Jász-Nagykun-Szolnok	640	705	110,2
Szabolcs-Szatmár-Bereg	3 760	3 760	100,0
<b>Észak-Alföld</b>	<b>6 380</b>	<b>6 445</b>	<b>101,0</b>
Bács-Kiskun	9 783	9 783	100,0
Békés	1 000	1 000	100,0
Csongrád-Csanád	4 455	4 455	100,0
<b>Dél-Alföld</b>	<b>15 238</b>	<b>15 238</b>	<b>100,0</b>
<b>Mindösszesen</b>	<b>37 381</b>	<b>37 369</b>	<b>100,0</b>

Megjegyzés: Az adatok a 2024. november 12-i állapotot tükrözik.

Forrás: NAK-felmérés alapján az AKI Agrárstatisztikai Osztályán készült összeállítás

**KAL27 Őszi tritikálé vetése**

Területi egység	Tervezett munka (hektár)	Elvégzett munka (hektár)	Elvégzett munka a tervezett százalékában
Pest, Budapest	7 900	7 900	100,0
Közép-Magyarország	7 900	7 900	100,0
Fejér	1 444	1 444	100,0
Komárom-Esztergom	2 560	2 560	100,0
Veszprém	3 400	3 400	100,0
Közép-Dunántúl	7 404	7 404	100,0
Győr-Moson-Sopron	1 100	1 100	100,0
Vas	1 220	1 233	101,1
Zala	1 170	1 005	85,9
Nyugat-Dunántúl	3 490	3 338	95,6
Baranya	1 395	1 311	94,0
Somogy	2 860	2 805	98,1
Tolna	1 105	1 105	100,0
Dél-Dunántúl	5 360	5 221	97,4
Borsod-Abaúj-Zemplén	1 250	1 250	100,0
Heves	2 000	2 020	101,0
Nógrád	1 100	1 100	100,0
Észak-Magyarország	4 350	4 370	100,5
Hajdú-Bihar	4 100	4 100	100,0
Jász-Nagykun-Szolnok	3 330	3 790	113,8
Szabolcs-Szatmár-Bereg	9 435	9 435	100,0
Észak-Alföld	16 865	17 325	102,7
Bács-Kiskun	12 452	12 452	100,0
Békés	2 700	1 000	37,0
Csongrád-Csanád	4 500	4 500	100,0
Dél-Alföld	19 652	17 952	91,3
Mindösszesen	65 021	63 510	97,7

Megjegyzés: Az adatok a 2024. november 12-i állapotot tükrözik.

Forrás: NAK-felmérés alapján az AKI Agrárstatisztikai Osztályán készült összeállítás

**KAL17 Őszi árpa vetése**

Területi egység	Tervezett munka (hektár)	Elvégzett munka (hektár)	Elvégzett munka a tervezett százalékában
Pest, Budapest	12 500	12 500	100,0
<b>Közép-Magyarország</b>	<b>12 500</b>	<b>12 500</b>	<b>100,0</b>
Fejér	22 997	22 997	100,0
Komárom-Esztergom	6 450	6 450	100,0
Veszprém	6 800	6 800	100,0
<b>Közép-Dunántúl</b>	<b>36 247</b>	<b>36 247</b>	<b>100,0</b>
Győr-Moson-Sopron	12 500	12 500	100,0
Vas	14 955	14 955	100,0
Zala	6 330	6 210	98,1
<b>Nyugat-Dunántúl</b>	<b>33 785</b>	<b>33 665</b>	<b>99,6</b>
Baranya	13 330	12 396	93,0
Somogy	6 930	6 930	100,0
Tolna	16 937	16 937	100,0
<b>Dél-Dunántúl</b>	<b>37 197</b>	<b>36 263</b>	<b>97,5</b>
Borsod-Abaúj-Zemplén	10 000	10 000	100,0
Heves	9 300	9 110	98,0
Nógrád	1 330	1 330	100,0
<b>Észak-Magyarország</b>	<b>20 630</b>	<b>20 440</b>	<b>99,1</b>
Hajdú-Bihar	10 215	10 215	100,0
Jász-Nagykun-Szolnok	27 860	35 245	126,5
Szabolcs-Szatmár-Bereg	1 430	1 430	100,0
<b>Észak-Alföld</b>	<b>39 505</b>	<b>46 890</b>	<b>118,7</b>
Bács-Kiskun	51 440	51 440	100,0
Békés	24 000	24 000	100,0
Csongrád-Csanád	26 861	25 140	93,6
<b>Dél-Alföld</b>	<b>102 301</b>	<b>100 580</b>	<b>98,3</b>
<b>Mindösszesen</b>	<b>282 165</b>	<b>286 585</b>	<b>101,6</b>

Megjegyzés: Az adatok a 2024. november 12-i állapotot tükrözik.

Forrás: NAK-felmérés alapján az AKI Agrárstatisztikai Osztályán készült összeállítás

**IND03 Őszi káposztarepce vetése**

Területi egység	Tervezett munka (hektár)	Elvégzett munka (hektár)	Elvégzett munka a tervezett százalékában
Pest, Budapest	8 400	8 400	100,0
Közép-Magyarország	8 400	8 400	100,0
Fejér	7 765	7 765	100,0
Komárom-Esztergom	1 780	1 780	100,0
Veszprém	3 600	3 600	100,0
Közép-Dunántúl	13 145	13 145	100,0
Győr-Moson-Sopron	3 500	3 500	100,0
Vas	15 135	13 885	91,7
Zala	11 550	11 550	100,0
Nyugat-Dunántúl	30 185	28 935	95,9
Baranya	6 210	6 210	100,0
Somogy	8 760	8 760	100,0
Tolna	8 810	8 069	91,6
Dél-Dunántúl	23 780	23 039	96,9
Borsod-Abaúj-Zemplén	13 000	13 000	100,0
Heves	7 700	7 280	94,5
Nógrád	4 200	4 200	100,0
Észak-Magyarország	24 900	24 480	98,3
Hajdú-Bihar	2 450	2 450	100,0
Jász-Nagykun-Szolnok	3 470	3 275	94,4
Szabolcs-Szatmár-Bereg	5 060	5 060	100,0
Észak-Alföld	10 980	10 785	98,2
Bács-Kiskun	11 154	11 154	100,0
Békés	7 000	4 900	70,0
Csongrád-Csanád	8 060	8 060	100,0
Dél-Alföld	26 214	24 114	92,0
Mindösszesen	137 604	132 898	96,6

Megjegyzés: Az adatok a 2024. november 12-i állapotot tükrözik.

Forrás: NAK-felmérés alapján az AKI Agrárstatisztikai Osztályán készült összeállítás

**RIZ03 Rizs betakarítása (indián rizs nélkül)**

Területi egység	Tervezett munka (hektár)	Elvégzett munka (hektár)	Betakarított termés (tonna)	Elvégzett munka a tervezett százalékában	Termés-átlag (kg/hektár)
Pest, Budapest	–	–	–	–	–
Közép-Magyarország	–	–	–	–	–
Fejér	–	–	–	–	–
Komárom-Esztergom	–	–	–	–	–
Veszprém	–	–	–	–	–
Közép-Dunántúl	–	–	–	–	–
Győr-Moson-Sopron	–	–	–	–	–
Vas	–	–	–	–	–
Zala	–	–	–	–	–
Nyugat-Dunántúl	–	–	–	–	–
Baranya	–	–	–	–	–
Somogy	–	–	–	–	–
Tolna	–	–	–	–	–
Dél-Dunántúl	–	–	–	–	–
Borsod-Abaúj-Zemplén	–	–	–	–	–
Heves	–	–	–	–	–
Nógrád	–	–	–	–	–
Észak-Magyarország	–	–	–	–	–
Hajdú-Bihar	–	–	–	–	–
Jász-Nagykun-Szolnok	1 198	1 198	4 360	100,0	3 639
Szabolcs-Szatmár-Bereg	–	–	–	–	–
Észak-Alföld	1 198	1 198	4 360	100,0	3 639
Bács-Kiskun	–	–	–	–	–
Békés	1 159	1 159	4 636	100,0	4 000
Csongrád-Csanád	–	–	–	–	–
Dél-Alföld	1 159	1 159	4 636	100,0	4 000
Mindösszesen	2 357	2 357	8 996	100,0	3 817

Megjegyzés: Az adatok a 2024. november 12-i állapotot tükrözik.

Forrás: NAK-felmérés alapján az AKI Agrárstatisztikai Osztályán készült összeállítás

**BUR01 Burgonya betakarítása**

Területi egység	Tervezett munka (hektár)	Elvégzett munka (hektár)	Betakarított termés (tonna)	Elvégzett munka a tervezett százalékában	Termés-átlag (kg/hektár)
Pest, Budapest	850	850	22 950	100,0	27 000
Közép-Magyarország	850	850	22 950	100,0	27 000
Fejér	76	76	1 671	100,0	21 987
Komárom-Esztergom	310	310	12 710	100,0	41 000
Veszprém	171	171	4 619	100,0	27 012
Közép-Dunántúl	557	557	19 000	100,0	34 111
Győr-Moson-Sopron	168	168	4 452	100,0	26 500
Vas	30	30	457	100,0	15 233
Zala	84	84	1 470	100,0	17 500
Nyugat-Dunántúl	282	282	6 379	100,0	22 621
Baranya	13	13	214	100,0	16 462
Somogy	119	119	3 213	100,0	27 000
Tolna	11	11	99	100,0	9 000
Dél-Dunántúl	143	143	3 526	100,0	24 657
Borsod-Abaúj-Zemplén	44	44	528	100,0	12 000
Heves	12	12	238	100,0	19 833
Nógrád	10	10	124	100,0	12 400
Észak-Magyarország	66	66	890	100,0	13 485
Hajdú-Bihar	177	177	4 297	100,0	24 277
Jász-Nagykun-Szolnok	74	74	1 884	100,0	25 459
Szabolcs-Szatmár-Bereg	784	784	17 448	100,0	22 255
Észak-Alföld	1 035	1 035	23 629	100,0	22 830
Bács-Kiskun	1 359	1 359	50 198	100,0	36 937
Békés	177	177	2 832	100,0	16 000
Csongrád-Csanád	1 870	1 850	42 550	98,9	23 000
Dél-Alföld	3 406	3 386	95 580	99,4	28 228
Mindösszesen	6 339	6 319	171 954	99,7	27 212

Megjegyzés: Az adatok a 2024. november 12-i állapotot tükrözik.

Forrás: NAK-felmérés alapján az AKI Agrárstatisztikai Osztályán készült összeállítás

**CUK01 Cukorrépa betakarítása**

Területi egység	Tervezett munka (hektár)	Elvégzett munka (hektár)	Betakarított termés (tonna)	Elvégzett munka a tervezett százalékában	Termés-átlag (kg/hektár)
Pest, Budapest	456	215	10 750	47,1	50 000
Közép-Magyarország	456	215	10 750	47,1	50 000
Fejér	2 774	831	51 051	30,0	61 433
Komárom-Esztergom	613	300	17 700	48,9	59 000
Veszprém	110	–	–	0,0	–
Közép-Dunántúl	3 497	1 131	68 751	32,3	60 788
Győr-Moson-Sopron	1 669	1 250	78 125	74,9	62 500
Vas	782	335	19 611	42,8	58 540
Zala	1 459	1 459	70 762	100,0	48 500
Nyugat-Dunántúl	3 910	3 044	168 498	77,9	55 354
Baranya	651	143	10 802	22,0	75 538
Somogy	2 559	1 305	63 945	51,0	49 000
Tolna	2 175	635	36 621	29,2	57 671
Dél-Dunántúl	5 385	2 083	111 368	38,7	53 465
Borsod-Abaúj-Zemplén	13	13	351	100,0	27 000
Heves	–	–	–	–	–
Nógrád	2	2	0	100,0	0
Észak-Magyarország	15	15	351	100,0	23 400
Hajdú-Bihar	654	392	31 948	59,9	81 500
Jász-Nagykun-Szolnok	115	60	2 820	52,2	47 000
Szabolcs-Szatmár-Bereg	89	16	960	18,0	60 000
Észak-Alföld	858	468	35 728	54,5	76 342
Bács-Kiskun	1 716	947	41 000	55,2	43 295
Békés	33	33	1 485	100,0	45 000
Csongrád-Csanád	508	360	23 400	70,9	65 000
Dél-Alföld	2 257	1 340	65 885	59,4	49 168
Mindösszesen	16 378	8 296	461 331	50,7	55 609

Megjegyzés: Az adatok a 2024. november 12-i állapotot tükrözik.

Forrás: NAK-felmérés alapján az AKI Agrárstatisztikai Osztályán készült összeállítás

**PIL11, 12, 14 Bab betakarítása**

Területi egység	Tervezett munka (hektár)	Elvégzett munka (hektár)	Betakarított termés (tonna)	Elvégzett munka a tervezett százalékában	Termés-átlag (kg/hektár)
Pest, Budapest	13	13	26	100,0	2 000
Közép-Magyarország	13	13	26	100,0	2 000
Fejér	247	247	263	100,0	1 065
Komárom-Esztergom	6	6	11	100,0	1 800
Veszprém	–	–	–	–	–
Közép-Dunántúl	253	253	274	100,0	1 082
Győr-Moson-Sopron	140	140	490	100,0	3 500
Vas	32	32	70	100,0	2 188
Zala	1	1	1	100,0	1 480
Nyugat-Dunántúl	173	173	561	100,0	3 246
Baranya	–	–	–	–	–
Somogy	1	1	2	100,0	2 200
Tolna	–	–	–	–	–
Dél-Dunántúl	1	1	2	100,0	2 200
Borsod-Abaúj-Zemplén	–	–	–	–	–
Heves	1	1	7	100,0	7 000
Nógrád	–	–	–	–	–
Észak-Magyarország	1	1	7	76,9	7 000
Hajdú-Bihar	31	31	62	100,0	2 000
Jász-Nagykun-Szolnok	22	22	55	100,0	2 500
Szabolcs-Szatmár-Bereg	113	113	155	100,0	1 372
Észak-Alföld	166	166	272	100,0	1 639
Bács-Kiskun	9	9	8	100,0	910
Békés	93	93	205	100,0	2 204
Csongrád-Csanád	3	3	12	100,0	4 000
Dél-Alföld	105	105	225	100,0	2 145
Mindösszesen	712	712	1 368	100,0	1 921

Megjegyzés: Az adatok a 2024. november 12-i állapotot tükrözik.

Forrás: NAK-felmérés alapján az AKI Agrárstatisztikai Osztályán készült összeállítás



**PIL15,16,18,19,21,22 Csillagfürt betakarítása**

Területi egység	Tervezett munka (hektár)	Elvégzett munka (hektár)	Betakarított termés (tonna)	Elvégzett munka a tervezett százalékában	Termés-átlag (kg/hektár)
Pest, Budapest	3	3	5	100,0	1 500
Közép-Magyarország	3	3	5	100,0	1 500
Fejér	–	–	–	–	–
Komárom-Esztergom	8	8	25	100,0	3 100
Veszprém	46	46	50	100,0	1 087
Közép-Dunántúl	54	54	75	100,0	1 385
Győr-Moson-Sopron	–	–	–	–	–
Vas	28	28	59	100,0	2 107
Zala	–	–	–	–	–
Nyugat-Dunántúl	28	28	59	100,0	2 107
Baranya	2	2	6	100,0	3 100
Somogy	5	5	8	100,0	1 560
Tolna	–	–	–	–	–
Dél-Dunántúl	7	7	14	100,0	2 000
Borsod-Abaúj-Zemplén	2	2	4	100,0	1 850
Heves	3	3	5	100,0	1 667
Nógrád	41	41	60	100,0	1 463
Észak-Magyarország	46	46	69	100,0	1 493
Hajdú-Bihar	121	121	245	100,0	2 025
Jász-Nagykun-Szolnok	2	2	6	100,0	3 100
Szabolcs-Szatmár-Bereg	184	184	205	100,0	1 114
Észak-Alföld	307	307	456	100,0	1 486
Bács-Kiskun	–	–	–	–	–
Békés	10	10	11	100,0	1 100
Csongrád-Csanád	–	–	–	–	–
Dél-Alföld	10	10	11	100,0	1 100
Mindösszesen	455	455	688	100,0	1 513

Megjegyzés: Az adatok a 2024. november 12-i állapotot tükrözik.

Forrás: NAK-felmérés alapján az AKI Agrárstatisztikai Osztályán készült összeállítás

**IND07 Olajlen betakarítása**

Területi egység	Tervezett munka (hektár)	Elvégzett munka (hektár)	Betakarított termés (tonna)	Elvégzett munka a tervezett százalékában	Termés-átlag (kg/hektár)
Pest, Budapest	21	21	40	100,0	1 900
Közép-Magyarország	21	21	40	100,0	1 900
Fejér	338	338	439	100,0	1 300
Komárom-Esztergom	26	26	78	–	3 000
Veszprém	101	101	120	100,0	1 188
Közép-Dunántúl	465	465	637	100,0	1 371
Győr-Moson-Sopron	291	291	437	100,0	1 502
Vas	–	–	–	–	–
Zala	15	15	17	100,0	1 100
Nyugat-Dunántúl	306	306	454	100,0	1 482
Baranya	337	337	600	100,0	1 780
Somogy	257	257	566	100,0	2 202
Tolna	–	–	–	–	–
Dél-Dunántúl	594	594	1 166	100,0	1 963
Borsod-Abaúj-Zemplén	38	38	57	100,0	1 500
Heves	7	7	10	100,0	1 429
Nógrád	39	39	35	100,0	908
Észak-Magyarország	84	84	102	100,0	1 219
Hajdú-Bihar	45	45	140	100,0	3 111
Jász-Nagykun-Szolnok	405	405	486	100,0	1 200
Szabolcs-Szatmár-Bereg	–	–	–	–	–
Észak-Alföld	450	450	626	100,0	1 391
Bács-Kiskun	277	277	241	100,0	870
Békés	110	110	110	100,0	1 000
Csongrád-Csanád	482	482	868	100,0	1 801
Dél-Alföld	869	869	1 219	100,0	1 403
Mindösszesen	2 789	2 789	4 244	100,0	1 522

Megjegyzés: Az adatok a 2024. november 12-i állapotot tükrözik.

Forrás: NAK-felmérés alapján az AKI Agrárstatisztikai Osztályán készült összeállítás

## IND01 Szója betakarítása

Területi egység	Tervezett munka (hektár)	Elvégzett munka (hektár)	Betakarított termés (tonna)	Elvégzett munka a tervezett százalékában	Termés-átlag (kg/hektár)
Pest, Budapest	402	402	462	100,0	1 150
Közép-Magyarország	402	402	462	100,0	1 150
Fejér	2 457	2 457	4 668	100,0	1 900
Komárom-Esztergom	334	334	434	100,0	1 299
Veszprém	4 270	4 270	7 300	100,0	1 709
Közép-Dunántúl	7 061	7 061	12 402	100,0	1 756
Győr-Moson-Sopron	13 227	13 227	32 333	100,0	2 444
Vas	16 411	16 411	40 375	100,0	2 460
Zala	12 315	12 315	28 325	100,0	2 300
Nyugat-Dunántúl	41 953	41 953	101 033	100,0	2 408
Baranya	21 442	21 442	50 604	100,0	2 360
Somogy	6 014	6 014	14 313	100,0	2 380
Tolna	3 172	3 078	5 830	97,0	1 894
Dél-Dunántúl	30 628	30 534	70 747	99,7	2 317
Borsod-Abaúj-Zemplén	8 180	8 180	21 268	100,0	2 600
Heves	128	128	282	100,0	2 203
Nógrád	178	178	334	100,0	1 876
Észak-Magyarország	8 486	8 486	21 884	100,0	2 579
Hajdú-Bihar	2 571	2 571	5 999	100,0	2 333
Jász-Nagykun-Szolnok	2 883	2 883	6 487	100,0	2 250
Szabolcs-Szatmár-Bereg	2 311	2 294	5 109	99,3	2 227
Észak-Alföld	7 765	7 748	17 595	99,8	2 271
Bács-Kiskun	7 622	7 622	12 077	100,0	1 584
Békés	4 978	4 978	9 956	100,0	2 000
Csongrád-Csanád	2 888	2 888	3 465	100,0	1 200
Dél-Alföld	15 488	15 488	25 498	100,0	1 646
Mindösszesen	111 783	111 672	249 621	99,9	2 235

Megjegyzés: Az adatok a 2024. november 12-i állapotot tükrözik.

Forrás: NAK-felmérés alapján az AKI Agrárstatisztikai Osztályán készült összeállítás

**IND23–24 Napraforgó betakarítása**

Területi egység	Tervezett munka (hektár)	Elvégzett munka (hektár)	Betakarított termés (tonna)	Elvégzett munka a tervezett százalékában	Termés-átlag (kg/hektár)
Pest, Budapest	35 242	35 242	70 484	100,0	2 000
Közép-Magyarország	35 242	35 242	70 484	100,0	2 000
Fejér	41 531	41 531	102 378	100,0	2 465
Komárom-Esztergom	13 468	13 468	37 037	100,0	2 750
Veszprém	12 508	12 508	30 019	100,0	2 400
Közép-Dunántúl	67 507	67 507	169 434	100,0	2 510
Győr-Moson-Sopron	17 523	17 523	45 560	100,0	2 600
Vas	9 223	9 223	24 257	100,0	2 630
Zala	5 846	5 821	14 960	99,6	2 570
Nyugat-Dunántúl	32 592	32 567	84 777	99,9	2 603
Baranya	19 854	19 854	54 599	100,0	2 750
Somogy	30 617	30 617	82 792	100,0	2 704
Tolna	39 296	39 296	117 181	100,0	2 982
Dél-Dunántúl	89 767	89 767	254 572	100,0	2 836
Borsod-Abaúj-Zemplén	40 716	40 716	109 933	100,0	2 700
Heves	34 170	34 070	81 768	99,7	2 400
Nógrád	7 973	7 973	19 200	100,0	2 408
Észak-Magyarország	82 859	82 759	210 901	99,9	2 548
Hajdú-Bihar	62 333	62 333	184 069	100,0	2 953
Jász-Nagykun-Szolnok	97 798	97 798	241 463	100,0	2 469
Szabolcs-Szatmár-Bereg	51 683	51 578	129 048	99,8	2 502
Észak-Alföld	211 814	211 709	554 580	100,0	2 620
Bács-Kiskun	42 597	42 597	83 064	100,0	1 950
Békés	84 466	84 466	228 058	100,0	2 700
Csongrád-Csanád	32 884	32 884	59 191	100,0	1 800
Dél-Alföld	159 947	159 947	370 313	100,0	2 315
Mindösszesen	679 728	679 498	1 715 061	100,0	2 524

Megjegyzés: Az adatok a 2024. november 12-i állapotot tükrözik.

Forrás: NAK-felmérés alapján az AKI Agrárstatisztikai Osztályán készült összeállítás

## DBU01, DVI02 Dohány betakarítása

Területi egység	Tervezett munka (hektár)	Elvégzett munka (hektár)	Betakarított termés (tonna)	Elvégzett munka a tervezett százalékában	Termés-átlag (kg/hektár)
Pest, Budapest	–	–	–	–	–
Közép-Magyarország	–	–	–	–	–
Fejér	–	–	–	–	–
Komárom-Esztergom	–	–	–	–	–
Veszprém	–	–	–	–	–
Közép-Dunántúl	–	–	–	–	–
Győr-Moson-Sopron	–	–	–	–	–
Vas	–	–	–	–	–
Zala	–	–	–	–	–
Nyugat-Dunántúl	–	–	–	–	–
Baranya	–	–	–	–	–
Somogy	–	–	–	–	–
Tolna	–	–	–	–	–
Dél-Dunántúl	–	–	–	–	–
Borsod-Abaúj-Zemplén	55	55	61	100,0	1 100
Heves	23	23	25	100,0	1 087
Nógrád	–	–	–	–	–
Észak-Magyarország	78	78	86	100,0	1 096
Hajdú-Bihar	58	58	128	100,0	2 207
Jász-Nagykun-Szolnok	1	1	1	100,0	1 000
Szabolcs-Szatmár-Bereg	2 457	2 457	3 292	100,0	1 340
Észak-Alföld	2 516	2 516	3 421	100,0	1 360
Bács-Kiskun	153	153	182	100,0	1 192
Békés	1	1	2	100,0	1 800
Csongrád-Csanád	7	7	3	100,0	429
Dél-Alföld	161	161	187	100,0	1 163
Mindösszesen	2 755	2 755	3 694	100,0	1 341

Megjegyzés: Az adatok a 2024. november 12-i állapotot tükrözik.

Forrás: NAK-felmérés alapján az AKI Agrárstatisztikai Osztályán készült összeállítás

**KAL21 Kukorica betakarítása (hibrid vetőmag nélkül)**

Területi egység	Tervezett munka (hektár)	Elvégzett munka (hektár)	Betakarított termés (tonna)	Elvégzett munka a tervezett százalékában	Termés-átlag (kg/hektár)
Pest, Budapest	41 579	41 579	141 369	100,0	3 400
Közép-Magyarország	41 579	41 579	141 369	100,0	3 400
Fejér	72 927	72 268	380 781	99,1	5 269
Komárom-Esztergom	28 532	28 532	182 605	100,0	6 400
Veszprém	20 139	19 679	112 500	97,7	5 717
Közép-Dunántúl	121 598	120 479	675 886	99,1	5 610
Győr-Moson-Sopron	38 613	37 900	301 305	98,2	7 950
Vas	23 192	23 052	173 352	99,4	7 520
Zala	29 781	29 361	220 208	98,6	7 500
Nyugat-Dunántúl	91 586	90 313	694 865	98,6	7 694
Baranya	56 802	56 802	386 254	100,0	6 800
Somogy	61 006	57 955	341 935	95,0	5 900
Tolna	63 677	63 677	419 523	100,0	6 588
Dél-Dunántúl	181 485	178 434	1 147 712	98,3	6 432
Borsod-Abaúj-Zemplén	40 042	40 042	248 260	100,0	6 200
Heves	8 767	8 767	44 300	100,0	5 053
Nógrád	4 593	4 250	21 050	92,5	4 953
Észak-Magyarország	53 402	53 059	313 610	99,4	5 911
Hajdú-Bihar	80 864	80 864	525 283	100,0	6 496
Jász-Nagykun-Szolnok	32 298	32 008	167 242	99,1	5 225
Szabolcs-Szatmár-Bereg	87 721	87 463	534 410	99,7	6 110
Észak-Alföld	200 883	200 335	1 226 935	99,7	6 124
Bács-Kiskun	61 840	61 840	241 075	100,0	3 898
Békés	85 265	85 265	468 957	100,0	5 500
Csongrád-Csanád	36 402	34 555	114 032	94,9	3 300
Dél-Alföld	183 507	181 660	824 064	99,0	4 536
Mindösszesen	874 040	865 859	5 024 441	99,1	5 803

Megjegyzés: Az adatok a 2024. november 12-i állapotot tükrözik.

Forrás: NAK-felmérés alapján az AKI Agrárstatisztikai Osztályán készült összeállítás

**KAL25 Hibridkukorica-vetőmag betakarítása**

Területi egység	Tervezett munka (hektár)	Elvégzett munka (hektár)	Betakarított termés (tonna)	Elvégzett munka a tervezett százalékában	Termés-átlag (kg/hektár)
Pest, Budapest	2	2	8	100,0	4 000
Közép-Magyarország	2	2	8	100,0	4 000
Fejér	337	337	944	100,0	2 800
Komárom-Esztergom	51	51	100	100,0	1 961
Veszprém	–	–	–	–	–
Közép-Dunántúl	388	388	1 044	100,0	2 690
Győr-Moson-Sopron	1 150	1 150	4 600	100,0	4 000
Vas	–	–	–	–	–
Zala	–	–	–	–	–
Nyugat-Dunántúl	1 150	1 150	4 600	100,0	4 000
Baranya	663	663	1 724	100,0	2 600
Somogy	124	124	223	100,0	1 798
Tolna	446	446	1 041	100,0	2 334
Dél-Dunántúl	1 233	1 233	2 988	100,0	2 423
Borsod-Abaúj-Zemplén	54	54	189	100,0	3 500
Heves	85	85	450	100,0	5 294
Nógrád	–	–	–	–	–
Észak-Magyarország	139	139	639	100,0	4 597
Hajdú-Bihar	1 481	1 481	5 208	100,0	3 517
Jász-Nagykun-Szolnok	4 425	4 425	15 266	100,0	3 450
Szabolcs-Szatmár-Bereg	792	792	3 080	100,0	3 889
Észak-Alföld	6 698	6 698	23 554	100,0	3 517
Bács-Kiskun	1 569	1 569	9 414	100,0	6 000
Békés	3 492	3 492	8 730	100,0	2 500
Csongrád-Csanád	1 101	1 101	3 303	100,0	3 000
Dél-Alföld	6 162	6 162	21 447	100,0	3 481
Mindösszesen	15 772	15 772	54 280	100,0	3 442

Megjegyzés: Az adatok a 2024. november 12-i állapotot tükrözik.

Forrás: NAK-felmérés alapján az AKI Agrárstatisztikai Osztályán készült összeállítás

**KAL24 Silókukorica betakarítása**

Területi egység	Tervezett munka (hektár)	Elvégzett munka (hektár)	Betakarított termés (tonna)	Elvégzett munka a tervezett százalékában	Termés-átlag (kg/hektár)
Pest, Budapest	3 122	3 122	62 440	100,0	20 000
Közép-Magyarország	3 122	3 122	62 440	100,0	20 000
Fejér	3 774	3 774	84 028	100,0	22 265
Komárom-Esztergom	1 491	1 491	59 640	100,0	40 000
Veszprém	4 735	4 735	118 375	100,0	24 999
Közép-Dunántúl	10 000	10 000	262 043	100,0	26 204
Győr-Moson-Sopron	4 738	4 738	182 413	100,0	38 500
Vas	2 645	2 645	73 270	100,0	27 701
Zala	855	855	15 390	100,0	18 000
Nyugat-Dunántúl	8 238	8 238	271 073	100,0	32 905
Baranya	2 945	2 946	54 118	100,0	18 370
Somogy	2 027	2 027	53 110	100,0	26 201
Tolna	1 877	1 877	30 080	100,0	16 026
Dél-Dunántúl	6 849	6 850	137 308	100,0	20 045
Borsod-Abaúj-Zemplén	3 516	3 516	105 480	100,0	30 000
Heves	1 244	1 244	30 550	100,0	24 558
Nógrád	820	820	17 650	100,0	21 524
Észak-Magyarország	5 580	5 580	153 680	100,0	27 541
Hajdú-Bihar	4 338	4 338	138 826	100,0	32 002
Jász-Nagykun-Szolnok	4 527	4 527	83 365	100,0	18 415
Szabolcs-Szatmár-Bereg	3 062	3 062	82 100	100,0	26 813
Észak-Alföld	11 927	11 927	304 291	100,0	25 513
Bács-Kiskun	1 920	1 920	44 140	100,0	22 990
Békés	3 295	3 295	92 260	100,0	28 000
Csongrád-Csanád	1 593	1 593	31 860	100,0	20 000
Dél-Alföld	6 808	6 808	168 260	100,0	24 715
Mindösszesen	52 524	52 525	1 359 095	100,0	25 875

Megjegyzés: Az adatok a 2024. november 12-i állapotot tükrözik.

Forrás: NAK-felmérés alapján az AKI Agrárstatisztikai Osztályán készült összeállítás



**KAL32 Szemescirok betakarítása**

Területi egység	Tervezett munka (hektár)	Elvégzett munka (hektár)	Betakarított termés (tonna)	Elvégzett munka a tervezett százalékában	Termés-átlag (kg/hektár)
Pest, Budapest	2 258	2 258	7 226	100,0	3 200
<b>Közép-Magyarország</b>	<b>2 258</b>	<b>2 258</b>	<b>7 226</b>	<b>100,0</b>	<b>3 200</b>
Fejér	1 263	1 263	5 670	100,0	4 489
Komárom-Esztergom	1 338	1 150	4 600	85,9	4 000
Veszprém	1 412	1 412	7 900	100,0	5 596
<b>Közép-Dunántúl</b>	<b>4 013</b>	<b>3 825</b>	<b>18 170</b>	<b>95,3</b>	<b>4 751</b>
Győr-Moson-Sopron	4 829	4 829	29 457	100,0	6 100
Vas	691	585	4 516	84,7	7 720
Zala	958	958	7 280	100,0	7 599
<b>Nyugat-Dunántúl</b>	<b>6 478</b>	<b>6 372</b>	<b>41 253</b>	<b>98,4</b>	<b>6 474</b>
Baranya	2 671	2 617	16 749	98,0	6 400
Somogy	2 513	2 513	18 848	100,0	7 500
Tolna	2 427	2 427	14 542	100,0	5 992
<b>Dél-Dunántúl</b>	<b>7 611</b>	<b>7 557</b>	<b>50 139</b>	<b>99,3</b>	<b>6 635</b>
Borsod-Abaúj-Zemplén	1 849	1 849	9 245	100,0	5 000
Heves	1 938	1 815	5 960	93,7	3 284
Nógrád	492	450	1 745	91,5	3 878
<b>Észak-Magyarország</b>	<b>4 279</b>	<b>4 114</b>	<b>16 950</b>	<b>96,1</b>	<b>4 120</b>
Hajdú-Bihar	2 556	2 556	17 951	100,0	7 023
Jász-Nagykun-Szolnok	3 845	3 845	22 301	100,0	5 800
Szabolcs-Szatmár-Bereg	2 407	2 407	12 389	100,0	5 147
<b>Észak-Alföld</b>	<b>8 808</b>	<b>8 808</b>	<b>52 641</b>	<b>100,0</b>	<b>5 976</b>
Bács-Kiskun	2 361	2 361	18 747	100,0	7 940
Békés	4 089	4 089	18 400	100,0	4 500
Csongrád-Csanád	5 044	5 044	22 698	100,0	4 500
<b>Dél-Alföld</b>	<b>11 494</b>	<b>11 494</b>	<b>59 845</b>	<b>100,0</b>	<b>5 207</b>
<b>Mindösszesen</b>	<b>44 941</b>	<b>44 428</b>	<b>246 224</b>	<b>98,9</b>	<b>5 542</b>

Megjegyzés: Az adatok a 2024. november 12-i állapotot tükrözik.

Forrás: NAK-felmérés alapján az AKI Agrárstatisztikai Osztályán készült összeállítás

**KAL33 Silócirok betakarítása**

Területi egység	Tervezett munka (hektár)	Elvégzett munka (hektár)	Betakarított termés (tonna)	Elvégzett munka a tervezett százalékában	Termés-átlag (kg/hektár)
Pest, Budapest	1 351	1 351	27 020	100,0	20 000
Közép-Magyarország	1 351	1 351	27 020	100,0	20 000
Fejér	287	287	2 899	100,0	10 100
Komárom-Esztergom	301	301	12 642	100,0	42 000
Veszprém	823	823	24 500	100,0	29 760
Közép-Dunántúl	1 411	1 411	40 041	100,0	28 373
Győr-Moson-Sopron	1 294	1 294	51 760	100,0	40 000
Vas	830	830	24 150	100,0	29 096
Zala	279	279	5 300	100,0	18 996
Nyugat-Dunántúl	2 403	2 403	81 210	100,0	33 795
Baranya	204	204	13 464	100,0	66 000
Somogy	595	595	9 160	100,0	15 395
Tolna	417	417	8 431	100,0	20 218
Dél-Dunántúl	1 216	1 216	31 055	100,0	25 539
Borsod-Abaúj-Zemplén	521	521	10 420	100,0	20 000
Heves	239	210	3 100	87,9	14 762
Nógrád	159	150	1 240	94,3	8 267
Észak-Magyarország	919	881	14 760	95,9	16 754
Hajdú-Bihar	1 044	1 044	36 289	100,0	34 760
Jász-Nagykun-Szolnok	821	821	24 138	100,0	29 401
Szabolcs-Szatmár-Bereg	377	377	7 550	100,0	20 027
Észak-Alföld	2 242	2 242	67 977	100,0	30 320
Bács-Kiskun	979	979	32 785	100,0	33 488
Békés	915	915	16 470	100,0	18 000
Csongrád-Csanád	748	748	18 700	100,0	25 000
Dél-Alföld	2 642	2 642	67 955	100,0	25 721
Mindösszesen	12 184	12 146	330 018	99,7	27 170

Megjegyzés: Az adatok a 2024. november 12-i állapotot tükrözik.

Forrás: NAK-felmérés alapján az AKI Agrárstatisztikai Osztályán készült összeállítás

**KAL23 Csemegekukorica betakarítása**

Területi egység	Tervezett munka (hektár)	Elvégzett munka (hektár)	Betakarított termés (tonna)	Elvégzett munka a tervezett százalékában	Termés-átlag (kg/hektár)
Pest, Budapest	341	341	4 092	100,0	12 000
Közép-Magyarország	341	341	4 092	100,0	12 000
Fejér	39	39	550	100,0	14 103
Komárom-Esztergom	4	4	64	100,0	16 000
Veszprém	23	23	131	100,9	5 645
Közép-Dunántúl	66	66	745	100,3	11 253
Győr-Moson-Sopron	674	674	9 310	100,0	13 813
Vas	2	2	16	100,0	8 000
Zala	14	14	150	100,0	10 714
Nyugat-Dunántúl	690	690	9 476	100,0	13 733
Baranya	100	100	900	100,0	9 000
Somogy	474	474	7 960	100,0	16 793
Tolna	290	290	3 877	100,0	13 368
Dél-Dunántúl	864	864	12 737	100,0	14 741
Borsod-Abaúj-Zemplén	636	636	9 540	100,0	15 000
Heves	17	17	130	100,0	7 647
Nógrád	0			0,0	–
Észak-Magyarország	653	653	9 670	100,0	14 809
Hajdú-Bihar	10 377	10 377	135 480	100,0	13 056
Jász-Nagykun-Szolnok	3 832	3 832	51 847	100,0	13 530
Szabolcs-Szatmár-Bereg	4 202	4 202	70 175	100,0	16 700
Észak-Alföld	18 411	18 411	257 502	100,0	13 986
Bács-Kiskun	1 303	1 303	26 144	100,0	20 064
Békés	3 913	3 913	46 956	100,0	12 000
Csongrád-Csanád	2 586	2 586	36 204	100,0	14 000
Dél-Alföld	7 802	7 802	109 304	100,0	14 010
Mindösszesen	28 827	28 827	403 526	100,0	13 998

Megjegyzés: Az adatok a 2024. november 12-i állapotot tükrözik.

Forrás: NAK-felmérés alapján az AKI Agrárstatisztikai Osztályán készült összeállítás

**VEG04, VEG06 Fejes káposzta, vörös káposzta betakarítása**

Területi egység	Tervezett munka (hektár)	Elvégzett munka (hektár)	Betakarított termés (tonna)	Elvégzett munka a tervezett százalékában	Termés-átlag (kg/hektár)
Pest, Budapest	181	124	3 348	68,5	27 000
Közép-Magyarország	181	124	3 348	68,5	27 000
Fejér	5	5	92	100,0	18 300
Komárom-Esztergom	–	–	–	–	–
Veszprém	18	18	360	100,4	19 912
Közép-Dunántúl	23	23	452	100,3	19 562
Győr-Moson-Sopron	18	15	570	83,3	38 000
Vas	2	2	12	100,0	5 800
Zala	1	1	21	100,0	21 300
Nyugat-Dunántúl	21	18	603	85,7	33 494
Baranya	14	13	393	92,9	30 231
Somogy	1	1	9	100,0	8 500
Tolna	5	1	32	16,0	40 000
Dél-Dunántúl	20	15	434	74,0	29 291
Borsod-Abaúj-Zemplén	33	15	225	45,5	15 000
Heves	12	12	200	100,0	16 667
Nógrád	84	80	1 800	–	22 500
Észak-Magyarország	129	107	2 225	82,9	20 794
Hajdú-Bihar	187	94	3 300	50,3	35 106
Jász-Nagykun-Szolnok	10	10	320	100,0	32 000
Szabolcs-Szatmár-Bereg	273	273	9 790	100,0	35 861
Észak-Alföld	470	377	13 410	80,2	35 570
Bács-Kiskun	133	118	3 776	88,7	32 000
Békés	44	44	968	100,0	22 000
Csongrád-Csanád	78	73	2 190	93,6	30 000
Dél-Alföld	255	235	6 934	92,2	29 506
Mindösszesen	1 099	899	27 405	81,8	30 488

Megjegyzés: Az adatok a 2024. november 12-i állapotot tükrözik.

Forrás: NAK-felmérés alapján az AKI Agrárstatisztikai Osztályán készült összeállítás

## VEG33 Paradicsom betakarítása

Területi egység	Tervezett munka (hektár)	Elvégzett munka (hektár)	Betakarított termés (tonna)	Elvégzett munka a tervezett százalékában	Termés-átlag (kg/hektár)
Pest, Budapest	157	157	10 990	100,0	70 000
Közép-Magyarország	157	157	10 990	100,0	70 000
Fejér	–	–	–	–	–
Komárom-Esztergom	–	–	–	–	–
Veszprém	–	–	–	–	–
Közép-Dunántúl	–	–	–	–	–
Győr-Moson-Sopron	1	1	15	100,0	15 000
Vas	–	–	–	–	–
Zala	–	–	–	–	–
Nyugat-Dunántúl	1	1	15	100,0	15 000
Baranya	–	–	–	–	–
Somogy	–	–	–	–	–
Tolna	82	82	1 390	100,0	16 951
Dél-Dunántúl	82	82	1 390	100,0	16 951
Borsod-Abaúj-Zemplén	3	–	–	0,0	–
Heves	1	1	20	100,0	20 000
Nógrád	–	–	–	–	–
Észak-Magyarország	4	1	20	25,0	20 000
Hajdú-Bihar	132	132	11 298	100,0	85 591
Jász-Nagykun-Szolnok	4	4	340	100,0	85 000
Szabolcs-Szatmár-Bereg	58	58	1 165	100,0	20 086
Észak-Alföld	194	194	12 803	100,0	65 995
Bács-Kiskun	396	396	14 879	100,0	37 573
Békés	826	826	50 000	100,0	60 533
Csongrád-Csanád	14	14	560	100,0	40 000
Dél-Alföld	1 236	1 236	65 439	100,0	52 944
Mindösszesen	1 674	1 671	90 657	99,8	54 253

Megjegyzés: Az adatok a 2024. november 12-i állapotot tükrözik.

Forrás: NAK-felmérés alapján az AKI Agrárstatisztikai Osztályán készült összeállítás

**VEG43 Zöldpaprika betakarítása**

Területi egység	Tervezett munka (hektár)	Elvégzett munka (hektár)	Betakarított termés (tonna)	Elvégzett munka a tervezett százalékában	Termés-átlag (kg/hektár)
Pest, Budapest	13	13	156	100,0	12 000
Közép-Magyarország	13	13	156	100,0	12 000
Fejér	3	3	45	100,0	15 000
Komárom-Esztergom	–	–	–	–	–
Veszprém	–	–	–	–	–
Közép-Dunántúl	3	3	45	100,0	15 000
Győr-Moson-Sopron	26	26	364	100,0	14 000
Vas	–	–	–	–	–
Zala	–	–	–	–	–
Nyugat-Dunántúl	26	26	364	100,0	14 000
Baranya	4	4	116	100,0	29 000
Somogy	–	–	–	–	–
Tolna	–	–	–	–	–
Dél-Dunántúl	4	4	116	93,0	29 000
Borsod-Abaúj-Zemplén	1	1	7	100,0	6 500
Heves	10	10	280	100,0	28 000
Nógrád	–	–	–	–	–
Észak-Magyarország	11	11	287	100,0	26 045
Hajdú-Bihar	120	120	3 511	100,0	29 258
Jász-Nagykun-Szolnok	11	11	534	100,0	48 545
Szabolcs-Szatmár-Bereg	280	280	5 797	100,0	20 704
Észak-Alföld	411	411	9 842	100,0	23 946
Bács-Kiskun	319	319	13 475	100,0	42 241
Békés	24	24	600	100,0	25 000
Csongrád-Csanád	135	135	2 700	100,0	20 000
Dél-Alföld	478	478	16 775	100,0	35 094
Mindösszesen	946	946	27 585	100,0	29 159

Megjegyzés: Az adatok a 2024. november 12-i állapotot tükrözik.

Forrás: NAK-felmérés alapján az AKI Agrárstatisztikai Osztályán készült összeállítás

**VEG44 Fűszerpaprika betakarítása**

Területi egység	Tervezett munka (hektár)	Elvégzett munka (hektár)	Betakarított termés (tonna)	Elvégzett munka a tervezett százalékában	Termés-átlag (kg/hektár)
Pest, Budapest	17	17	105	100,0	6 200
Közép-Magyarország	17	17	105	100,0	6 200
Fejér	25	25	60	100,0	2 380
Komárom-Esztergom	–	–	–	–	–
Veszprém	0	0	1	100,9	3 303
Közép-Dunántúl	25	25	61	100,0	2 391
Győr-Moson-Sopron	37	37	592	100,0	16 000
Vas	–	–	–	–	–
Zala	–	–	–	–	–
Nyugat-Dunántúl	37	37	592	100,0	16 000
Baranya	2	2	33	83,0	20 000
Somogy	5	5	24	100,0	4 800
Tolna	63	63	296	100,0	4 698
Dél-Dunántúl	70	70	353	99,5	5 070
Borsod-Abaúj-Zemplén	0			0,0	–
Heves	3	3	30	100,0	10 000
Nógrád	–	–	–	–	–
Észak-Magyarország	3	3	30	90,9	10 000
Hajdú-Bihar	36	36	498	100,0	13 833
Jász-Nagykun-Szolnok	203	203	2 243	100,0	11 049
Szabolcs-Szatmár-Bereg	17	17	142	100,0	8 353
Észak-Alföld	256	256	2 883	100,0	11 262
Bács-Kiskun	687	687	6 142	100,0	8 940
Békés	31	31	775	100,0	25 000
Csongrád-Csanád	167	167	1 503	100,0	9 000
Dél-Alföld	885	885	8 420	100,0	9 514
Mindösszesen	1 294	1 293	12 444	100,0	9 624

Megjegyzés: Az adatok a 2024. november 12-i állapotot tükrözik.

Forrás: NAK-felmérés alapján az AKI Agrárstatisztikai Osztályán készült összeállítás

**VEG15 Vöröshagyma betakarítása**

Területi egység	Tervezett munka (hektár)	Elvégzett munka (hektár)	Betakarított termés (tonna)	Elvégzett munka a tervezett százalékában	Termés-átlag (kg/hektár)
Pest, Budapest	103	103	1 648	100,0	16 000
<b>Közép-Magyarország</b>	<b>103</b>	<b>103</b>	<b>1 648</b>	<b>100,0</b>	<b>16 000</b>
Fejér	9	9	135	100,0	15 000
Komárom-Esztergom	2	2	38	100,0	19 000
Veszprém	1	1	19	75,2	25 256
<b>Közép-Dunántúl</b>	<b>12</b>	<b>12</b>	<b>192</b>	<b>97,9</b>	<b>16 337</b>
Győr-Moson-Sopron	64	64	1 728	100,0	27 000
Vas	2	2	18	100,0	9 200
Zala	10	10	210	100,0	21 000
<b>Nyugat-Dunántúl</b>	<b>76</b>	<b>76</b>	<b>1 956</b>	<b>100,0</b>	<b>25 742</b>
Baranya	1	1	24	100,0	24 000
Somogy	10	10	86	100,0	8 600
Tolna	2	2	1	100,0	500
<b>Dél-Dunántúl</b>	<b>13</b>	<b>13</b>	<b>111</b>	<b>100,0</b>	<b>8 538</b>
Borsod-Abaúj-Zemplén	10	10	230	100,0	23 000
Heves	0	0	4	100,0	13 333
Nógrád	1	1	31	100,0	31 000
<b>Észak-Magyarország</b>	<b>11</b>	<b>11</b>	<b>265</b>	<b>100,0</b>	<b>23 451</b>
Hajdú-Bihar	178	178	8 401	100,0	47 197
Jász-Nagykun-Szolnok	255	255	5 227	100,0	20 498
Szabolcs-Szatmár-Bereg	92	92	1 750	100,0	19 022
<b>Észak-Alföld</b>	<b>525</b>	<b>525</b>	<b>15 378</b>	<b>100,0</b>	<b>29 291</b>
Bács-Kiskun	330	330	7 058	100,0	21 388
Békés	566	566	11 120	100,0	19 647
Csongrád-Csanád	237	237	8 295	100,0	35 000
<b>Dél-Alföld</b>	<b>1 133</b>	<b>1 133</b>	<b>26 473</b>	<b>100,0</b>	<b>23 365</b>
<b>Mindösszesen</b>	<b>1 873</b>	<b>1 873</b>	<b>46 023</b>	<b>100,0</b>	<b>24 571</b>

Megjegyzés: Az adatok a 2024. november 12-i állapotot tükrözik.

Forrás: NAK-felmérés alapján az AKI Agrárstatisztikai Osztályán készült összeállítás



## ULT01 Alma betakarítása

Területi egység	Tervezett munka (hektár)	Elvégzett munka (hektár)	Betakarított termés (tonna)	Elvégzett munka a tervezett százalékában	Termés-átlag (kg/hektár)
Pest, Budapest	590	590	7 375	100,0	12 500
Közép-Magyarország	590	590	7 375	100,0	12 500
Fejér	127	127	1 328	100,0	10 453
Komárom-Esztergom	141	141	219	100,0	1 553
Veszprém	46	46	1 380	99,7	30 078
Közép-Dunántúl	314	314	2 927	100,0	9 324
Győr-Moson-Sopron	137	137	3 288	100,0	24 000
Vas	380	380	6 023	100,0	15 850
Zala	421	421	9 265	100,0	22 007
Nyugat-Dunántúl	938	938	18 576	100,0	19 804
Baranya	133	133	2 000	100,0	15 038
Somogy	126	126	1 323	100,0	10 500
Tolna	113	113	1 335	100,0	11 814
Dél-Dunántúl	372	372	4 658	100,0	12 522
Borsod-Abaúj-Zemplén	1 202	1 140	10 818	94,8	9 489
Heves	449	449	4 500	100,0	10 022
Nógrád	153	153	2 680	100,0	17 516
Észak-Magyarország	1 804	1 742	17 998	96,6	10 332
Hajdú-Bihar	321	321	10 552	100,0	32 872
Jász-Nagykun-Szolnok	40	40	600	100,0	15 000
Szabolcs-Szatmár-Bereg	15 039	15 039	223 780	100,0	14 880
Észak-Alföld	15 400	15 400	234 932	100,0	15 255
Bács-Kiskun	735	735	11 760	100,0	16 000
Békés	85	85	1 870	100,0	22 000
Csongrád-Csanád	98	98	3 136	100,0	32 000
Dél-Alföld	918	918	16 766	100,0	18 264
Mindösszesen	20 336	20 274	303 232	99,7	14 957

Megjegyzés: Az adatok a 2024. november 12-i állapotot tükrözik.

Forrás: NAK-felmérés alapján az AKI Agrárstatisztikai Osztályán készült összeállítás

**ULT06 Szilva betakarítása**

Területi egység	Tervezett munka (hektár)	Elvégzett munka (hektár)	Betakarított termés (tonna)	Elvégzett munka a tervezett százalékában	Termés-átlag (kg/hektár)
Pest, Budapest	897	897	7 176	100,0	8 000
<b>Közép-Magyarország</b>	<b>897</b>	<b>897</b>	<b>7 176</b>	<b>100,0</b>	<b>8 000</b>
Fejér	108	108	1 034	100,0	9 571
Komárom-Esztergom	12	12	60	100,0	5 000
Veszprém	34	34	170	101,1	4 943
<b>Közép-Dunántúl</b>	<b>154</b>	<b>154</b>	<b>1 264</b>	<b>100,3</b>	<b>8 185</b>
Győr-Moson-Sopron	70	70	315	100,0	4 500
Vas	51	51	296	100,0	5 804
Zala	23	23	180	100,0	7 826
<b>Nyugat-Dunántúl</b>	<b>144</b>	<b>144</b>	<b>791</b>	<b>100,0</b>	<b>5 493</b>
Baranya	62	62	310	100,0	5 000
Somogy	34	34	340	100,0	10 000
Tolna	66	66	544	100,0	8 235
<b>Dél-Dunántúl</b>	<b>162</b>	<b>162</b>	<b>1 194</b>	<b>100,0</b>	<b>7 367</b>
Borsod-Abaúj-Zemplén	349	349	2 269	100,0	6 500
Heves	368	368	750	100,0	2 038
Nógrád	284	284	920	100,0	3 239
<b>Észak-Magyarország</b>	<b>1 001</b>	<b>1 001</b>	<b>3 939</b>	<b>100,0</b>	<b>3 935</b>
Hajdú-Bihar	72	72	854	100,0	11 861
Jász-Nagykun-Szolnok	178	178	926	100,0	5 202
Szabolcs-Szatmár-Bereg	1 655	1 655	10 803	100,0	6 527
<b>Észak-Alföld</b>	<b>1 905</b>	<b>1 905</b>	<b>12 583</b>	<b>100,0</b>	<b>6 605</b>
Bács-Kiskun	1 181	1 181	17 715	100,0	15 000
Békés	142	142	923	100,0	6 500
Csongrád-Csanád	177	177	885	100,0	5 000
<b>Dél-Alföld</b>	<b>1 500</b>	<b>1 500</b>	<b>19 523</b>	<b>100,0</b>	<b>13 015</b>
<b>Mindösszesen</b>	<b>5 763</b>	<b>5 763</b>	<b>46 469</b>	<b>100,0</b>	<b>8 063</b>

Megjegyzés: Az adatok a 2024. november 12-i állapotot tükrözik.

Forrás: NAK-felmérés alapján az AKI Agrárstatisztikai Osztályán készült összeállítás

## ULT08 Dió betakarítása

Területi egység	Tervezett munka (hektár)	Elvégzett munka (hektár)	Betakarított termés (tonna)	Elvégzett munka a tervezett százalékában	Termés-átlag (kg/hektár)
Pest, Budapest	269	269	2 044	100,0	7 600
Közép-Magyarország	269	269	2 044	100,0	7 600
Fejér	358	358	368	100,0	1 027
Komárom-Esztergom	78	78	65	100,0	833
Veszprém	110	110	120	100,3	1 087
Közép-Dunántúl	546	546	553	100,1	1 011
Győr-Moson-Sopron	367	367	1 150	100,0	3 134
Vas	249	249	198	100,0	795
Zala	237	237	365	100,0	1 540
Nyugat-Dunántúl	853	853	1 713	100,0	2 008
Baranya	160	152	252	95,0	1 658
Somogy	638	638	625	100,0	980
Tolna	218	218	187	100,0	858
Dél-Dunántúl	1 016	1 008	1 064	99,2	1 056
Borsod-Abaúj-Zemplén	934	934	1 074	100,0	1 150
Heves	166	100	600	60,2	6 000
Nógrád	158	158	173	100,0	1 095
Észak-Magyarország	1 258	1 192	1 847	94,8	1 550
Hajdú-Bihar	37	37	2	100,0	50
Jász-Nagykun-Szolnok	73	73	44	100,0	600
Szabolcs-Szatmár-Bereg	3 982	3 982	3 149	100,0	791
Észak-Alföld	4 092	4 092	3 195	100,0	781
Bács-Kiskun	430	424	636	98,6	1 500
Békés	175	175	175	100,0	1 000
Csongrád-Csanád	136	130	130	95,6	1 000
Dél-Alföld	741	729	941	98,4	1 291
Mindösszesen	8 775	8 689	11 357	99,0	1 307

Megjegyzés: Az adatok a 2024. november 12-i állapotot tükrözik.

Forrás: NAK-felmérés alapján az AKI Agrárstatisztikai Osztályán készült összeállítás

## ULT15 Körte betakarítása

Területi egység	Tervezett munka (hektár)	Elvégzett munka (hektár)	Betakarított termés (tonna)	Elvégzett munka a tervezett százalékában	Termés-átlag (kg/hektár)
Pest, Budapest	89	89	587	100,0	6 600
Közép-Magyarország	89	89	587	100,0	6 600
Fejér	16	16	91	100,0	5 700
Komárom-Esztergom	6	6	6	100,0	1 000
Veszprém	47	47	265	101,0	5 580
Közép-Dunántúl	69	69	362	100,7	5 212
Győr-Moson-Sopron	50	50	300	100,0	6 000
Vas	34	24	230	70,6	9 583
Zala	196	196	1 898	100,0	9 684
Nyugat-Dunántúl	280	270	2 428	96,4	8 993
Baranya	31	31	134	100,0	4 310
Somogy	55	55	176	100,0	3 200
Tolna	15	15	121	100,0	8 067
Dél-Dunántúl	101	101	431	100,0	4 263
Borsod-Abaúj-Zemplén	407	407	4 070	100,0	10 000
Heves	134	130	690	97,0	5 308
Nógrád	18	18	115	100,0	6 389
Észak-Magyarország	559	555	4 875	99,3	8 784
Hajdú-Bihar	12	12	53	100,0	4 417
Jász-Nagykun-Szolnok	20	20	138	100,0	6 900
Szabolcs-Szatmár-Bereg	507	507	3 397	100,0	6 700
Észak-Alföld	539	539	3 588	100,0	6 657
Bács-Kiskun	123	123	763	100,0	6 200
Békés	20	20	160	100,0	8 000
Csongrád-Csanád	33	33	297	100,0	9 000
Dél-Alföld	176	176	1 220	100,0	6 930
Mindösszesen	1 813	1 799	13 491	99,3	7 497

Megjegyzés: Az adatok a 2024. november 12-i állapotot tükrözik.

Forrás: NAK-felmérés alapján az AKI Agrárstatisztikai Osztályán készült összeállítás

**ULT29 Csemegező betakarítása**

Területi egység	Tervezett munka (hektár)	Elvégzett munka (hektár)	Betakarított termés (tonna)	Elvégzett munka a tervezett százalékában	Termés-átlag (kg/hektár)
Pest, Budapest	11	11	81	100,0	7 400
Közép-Magyarország	11	11	81	100,0	7 400
Fejér	5	5	14	100,0	2 800
Komárom-Esztergom	2	2	10	100,0	5 000
Veszprém	6	6	40	105,2	6 338
Közép-Dunántúl	13	13	64	102,4	4 808
Győr-Moson-Sopron	7	7	56	100,0	8 000
Vas	4	4	23	100,0	5 750
Zala	3	3	28	100,0	9 333
Nyugat-Dunántúl	14	14	107	100,0	7 643
Baranya	10	10	45	100,0	4 500
Somogy	6	6	27	100,0	4 500
Tolna	44	44	484	100,0	11 007
Dél-Dunántúl	60	60	556	100,0	9 272
Borsod-Abaúj-Zemplén	31	31	295	100,0	9 500
Heves	62	62	417	100,0	6 726
Nógrád	2	2	10	100,0	4 950
Észak-Magyarország	95	95	721	100,0	7 594
Hajdú-Bihar	4	4	35	100,0	8 750
Jász-Nagykun-Szolnok	4	4	22	100,0	5 500
Szabolcs-Szatmár-Bereg	1	1	6	100,0	3 929
Észak-Alföld	9	9	63	100,0	6 649
Bács-Kiskun	147	147	926	100,0	6 299
Békés	8	8	54	100,0	6 750
Csongrád-Csanád	10	10	55	100,0	5 500
Dél-Alföld	165	165	1 035	100,0	6 273
Mindösszesen	367	368	2 628	100,1	7 146

Megjegyzés: Az adatok a 2024. november 12-i állapotot tükrözik.

Forrás: NAK-felmérés alapján az AKI Agrárstatisztikai Osztályán készült összeállítás

**ULT19-20 Borszőlő betakarítása**

Területi egység	Tervezett munka (hektár)	Elvégzett munka (hektár)	Betakarított termés (tonna)	Elvégzett munka a tervezett százalékában	Termés-átlag (kg/hektár)
Pest, Budapest	1 039	1 039	8 832	100,0	8 500
Közép-Magyarország	1 039	1 039	8 832	100,0	8 500
Fejér	1 840	1 840	14 955	100,0	8 128
Komárom-Esztergom	739	739	4 803	100,0	6 499
Veszprém	2 245	2 245	14 300	100,0	6 368
Közép-Dunántúl	4 824	4 824	34 058	100,0	7 059
Győr-Moson-Sopron	1 343	1 343	11 818	100,0	8 800
Vas	318	292	2 003	91,8	6 860
Zala	296	296	3 490	100,0	11 791
Nyugat-Dunántúl	1 957	1 931	17 311	98,7	8 965
Baranya	2 419	2 419	18 674	100,0	7 720
Somogy	3 258	3 258	34 850	100,0	10 697
Tolna	3 547	3 547	22 050	100,0	6 216
Dél-Dunántúl	9 224	9 224	75 574	100,0	8 193
Borsod-Abaúj-Zemplén	4 373	4 373	37 171	100,0	8 500
Heves	9 433	9 250	90 000	98,1	9 730
Nógrád	129	129	541	100,0	4 194
Észak-Magyarország	13 935	13 752	127 712	98,7	9 287
Hajdú-Bihar	15	15	90	100,0	6 000
Jász-Nagykun-Szolnok	536	536	3 690	100,0	6 884
Szabolcs-Szatmár-Bereg	12	12	61	100,0	5 083
Észak-Alföld	563	563	3 841	100,0	6 822
Bács-Kiskun	18 400	18 400	156 375	100,0	8 499
Békés	8	8	40	100,0	5 000
Csongrád-Csanád	673	673	4 038	100,0	6 000
Dél-Alföld	19 081	19 081	160 453	100,0	8 409
Mindösszesen	50 623	50 414	427 780	99,6	8 485

Megjegyzés: Az adatok a 2024. november 12-i állapotot tükrözik.

Forrás: NAK-felmérés alapján az AKI Agrárstatisztikai Osztályán készült összeállítás

