



STATISZTIKAI JELENTÉSEK

# VÁGÓHIDAK ÉLŐÁLLAT-VÁGÁSA

2024. I–IX. hónap

## VÁGÓHIDAK ÉLŐÁLLAT-VÁGÁSA XVII. évfolyam • 4. szám • 2024

Megjelenik negyedévente

### Felelős szerkesztő

Demeter Edit

### Szerző

Fekete Géza

fekete.geza@aki.gov.hu

### Kiadó



1093 Budapest, Zsil utca 3–5.

Telefon: +36 1 217 1011

[www.aki.gov.hu](http://www.aki.gov.hu)

[aki@aki.gov.hu](mailto:aki@aki.gov.hu)

A kiadvány az Agrárközgazdasági Intézet  
által üzemeltetett Agrárstatisztikai Információs  
Rendszer adatai alapján készül.



Friss adatokért kérjük látogasson el az  
[ASIR lekérdezhető adatok](#) felületre.

ISSN 1418 2130

A kiadványokkal kapcsolatban részletes  
felvilágosítást ad:  
Publikációs Csoport – [publikacio@aki.gov.hu](mailto:publikacio@aki.gov.hu)

## Tartalomjegyzék

Összefoglaló	3
Summary	3
Vágóhidak élőállat-vágása	4
Információ az adatgyűjtésről	4
Az állatvágások alakulása	4
Szarvasmarha	5
Sertés	6
Juh	8
Baromfi	8
Ábrák, táblázatok	9



# Összefoglaló

A magyarországi vágóhidakon 61,5 ezer darab szarvasmarhát vágtak le 2024 első három negyedévében, 7,5 százalékkal kevesebbet, mint az előző év azonos időszakában, sertésből 3 millió 507 ezret vágtak, 6,9 százalékkal többet (+229 ezer darab), mint 2023 január–szeptemberében. Baromfiból 180 millió darab került a vágóhidakra 2024 első három negyedévében, ami 8,8 százalékkal meghaladta a bázisidőszak értékét. A levágott baromfi élősúlya összesen 549,5 ezer tonna, vágott súlya (tisztított, bontott súly) 411,5 ezer tonna volt ebben az időszakban.

## Summary

In Hungarian slaughterhouses 61.5 thousand cattle were slaughtered in the first three quarters of 2024, which is 7.5 per cent less than in the same period of the previous year, and 3 million 507 thousand pigs were slaughtered, 6.9 per cent more (+229 thousand heads) compared to the period between January and September 2023. In case of poultry 180 million pieces were slaughtered in the first three quarters of 2024, 8.8 per cent more than in the base period. The total live weight of slaughtered poultry was 549.5 thousand tons, and the carcass weight was 411.5 thousand tons during this period.

# Vágóhidak élőállat-vágása

## Információ az adatgyűjtésről

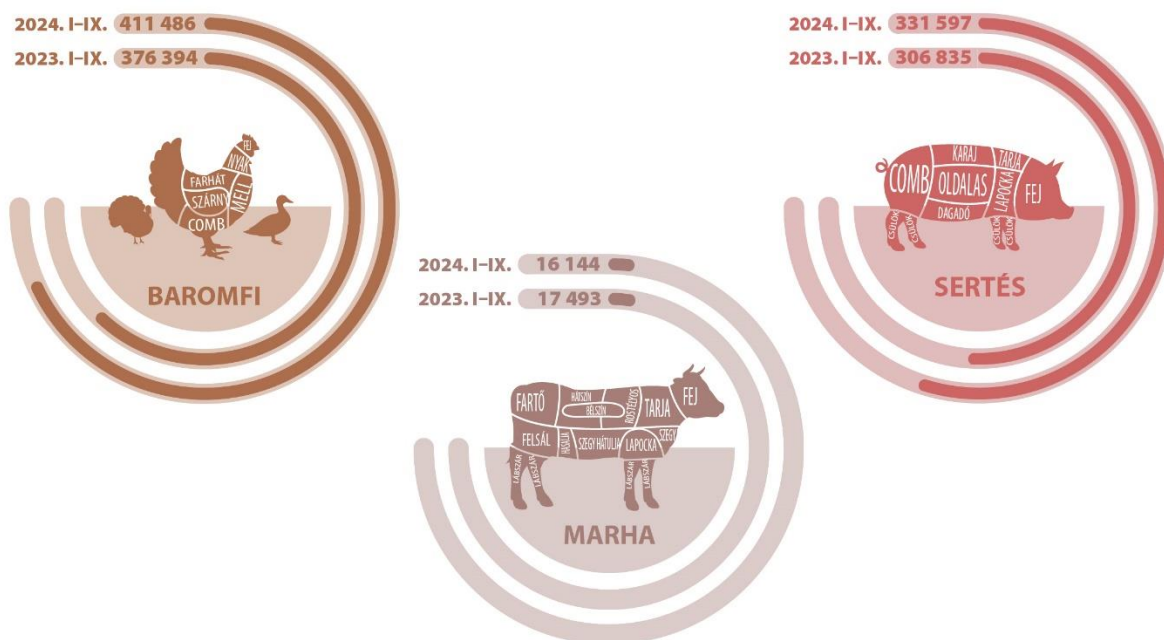
Az európai uniós tagországok kötelezettsége a havi összesítés készítése a vágóhidakon levágott állatok számáról és súlyáról. Az uniós jogi alap címe: Az Európai Parlament és a Tanács 1165/2008/EK rendelete az állatállományra és a húsokra vonatkozó statisztikákról. Az adatok összeállítása az engedélyezett vágóhidak havi adatszolgáltatása (nyilvántartási száma: OSAP 1280) alapján történik.

Az adatgyűjtést az Intézet (jelenleg Agrárközgazdasági Intézet, korábban Agrárgazdasági Kutató Intézet) 2004 óta végzi az engedéllyel rendelkező vágóhidak körében, amelyek száma időről időre változik. Engedélyezett vágóhiból közel kettőszázötven van Magyarországon, azonban (ezen belül) az aktív létesítmények száma alacsonyabb. Az adatgyűjtés a statisztikáról szóló 2016. évi CLV. törvény (Stt.) 26. §-a alapján és az Országos Statisztikai Adatfelvételi Programról (OSAP) szóló kormányrendelet szerint folyik.

## Az állatvágások alakulása

A hazai vágóhidak közel 332 ezer tonna sertéshúst és több mint 411 ezer tonna baromfihúst termeltek 2024 első három negyedében (hasított súly, baromfinál vágott, tisztított súly) (1. ábra).

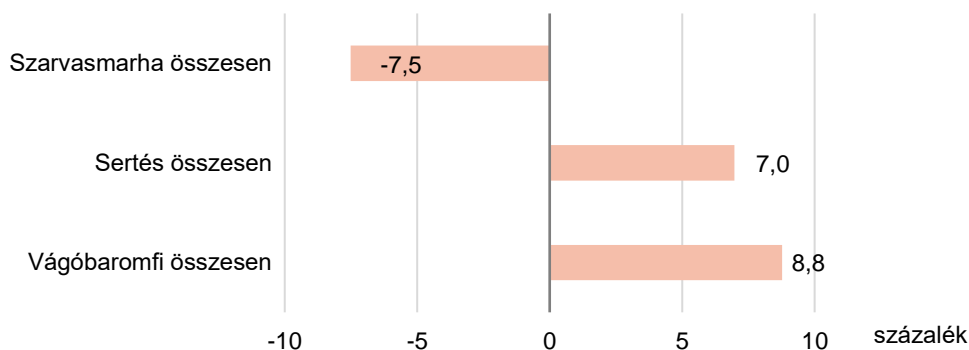
1. ábra: **A hazai vágóhidak állatvágása, hasított súly (baromfi esetében vágott, tisztított súly), tonna**



Forrás: AKI Agrárstatisztikai Osztály

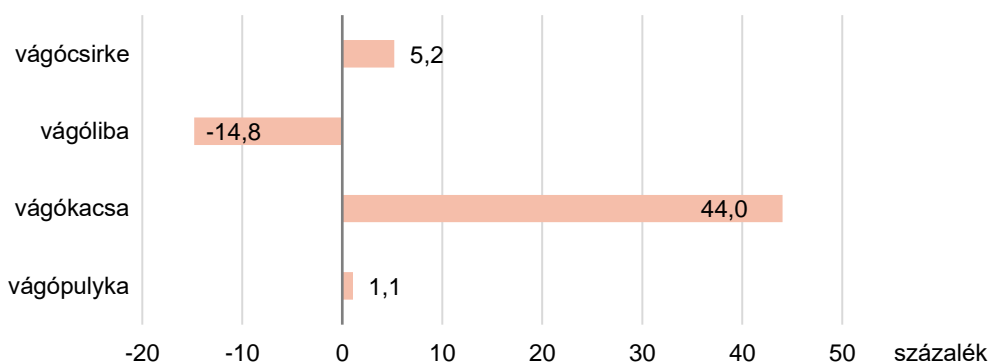
Darabszámot tekintve 7,5 százalékkal kevesebb szarvasmarhát, 7 százalékkal több sertést és 8,8 százalékkal több baromfifélét vágtak 2024 első három negyedében 2023. január–szeptemberhez képest (2. ábra). A baromfifélék csoportjában a pulykavágás 1 százalékkal, a kacsavágás jelentősen, 44 százalékkal erősödött ebben az időszakban, míg a libavágás 15 százalékkal csökkent (3. ábra).

2. ábra: **A vágóhídi állatvágások (darab) változása 2024 első három negyedében 2023 első három negyedéhez képest (százalék)**



Forrás: AKI Agrárstatisztikai Osztály

3. ábra: **A baromfifélék vágóhídi vágásának (darab) változása 2024 első három negyedében 2023 első három negyedéhez képest (százalék)**



Forrás: AKI Agrárstatisztikai Osztály

### Szarvasmarha

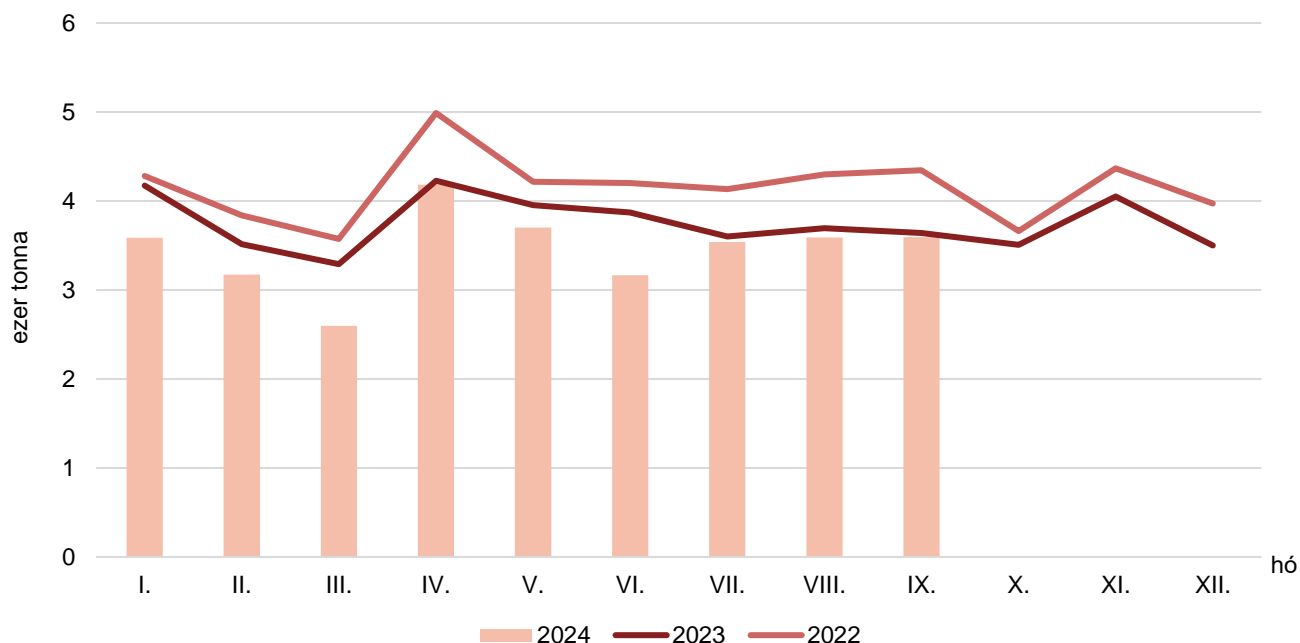
Szarvasmarhából 61,5 ezer darabot vágtak le 2024 első három negyedében, 7,5 százalékkal kevesebbet, mint az előző év hasonló időszakában. A levágott állatok élősúlya 31 ezer, hasított súlya 16 ezer tonna volt. Az élő- és a hasított súly 8,3, illetve 7,7 százalékkal maradt el az egy évvel korábbtól.

A marhavágás élősúlyban havonta átlagosan 3400 tonna felett alakult 2024. január–szeptemberben, míg a legmagasabb havi érték – az áprilisi – meghaladta a 4100 tonnát (4. ábra). A levágott szarvasmarhák 62 százaléka tehén, 20 százaléka bika volt. A tehenek vágása 8,2 százalékkal, az üszöké 18,7 százalékkal csökkent, míg a bikáké kismértékben emelkedett (+0,7 százalék) a darabszám alapján 2024 első három negyedében a bázisidőszakhoz képest.

A KSH adatai alapján Magyarország a közel 44 ezer tonnás export mellett 16 ezer tonnát meghaladó élő szarvasmarhát importált 2024 első nyolc hónapjában. Az export volumene 1,4 százalékkal, míg az importé 11 százalékkal nőtt a 2023. I–VIII. havi értékhez képest. Az élőmarha-export főként Koszovóba, Horvátországba és Ausztriába irányult, a kivitel 56 százaléka került a három célországba ebben az időszakban. Az import elsősorban Dániából, Németországból és Szlovákiából érkezett 2024. január–augusztusban, a behozatal közel 46 százaléka származott e három országból.

A KSH adatai szerint a szarvasmarhák összlétszáma 863,7 ezer darab volt 2024. június 1-jén. Az állomány 2023 júniusa óta 11 ezer darabbal csökkent, 2023 decembere óta kissé bővült (+1,6 ezer). A tehenek száma 406,6 ezer volt 2024. június 1-jén, 4 százalékkal kevesebb, mint egy évvel korábban (–16 700 darab).

4. ábra: **A vágóhidak szarvasmarhavágása élősúlyban, 2022–2024**



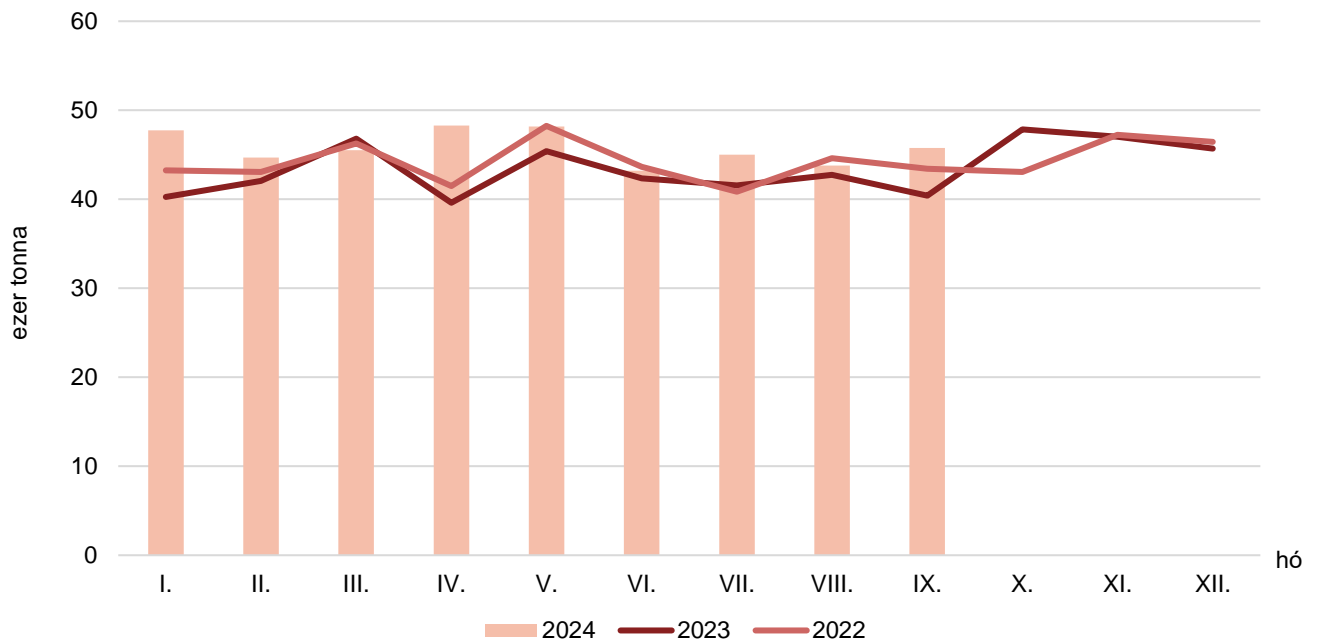
Forrás: AKI Agrárstatisztikai Osztály

## Sertés

A magyarországi vágóhidakon 3 millió 507 ezer sertést vágtak le 2024 első három negyedévében, 6,9 százalékkal többet (+229 ezer darab), mint a 2023. január–szeptemberi időszakban. A levágott állatok élősúlya összesen 412 ezer tonna, hasított súlya 332 ezer tonna volt, azaz mind az élő-, mind a hasított súly 8,1 százalékkal múlta felül az előző év hasonló időszakának értékét. A sertésvágás élősúlyban havonta átlagosan közel 46 ezer tonna volt, míg a legmagasabb havi értékek, az áprilisi és májusi meghaladták a 48 ezer tonnát (5. ábra). A sertésvágáson belül az anyakocák vágása az előző év első három negyedévi 42 ezerről – 7,6 százalékkal – 45 ezer darabra emelkedett a 2024. január–szeptemberi időszakban.

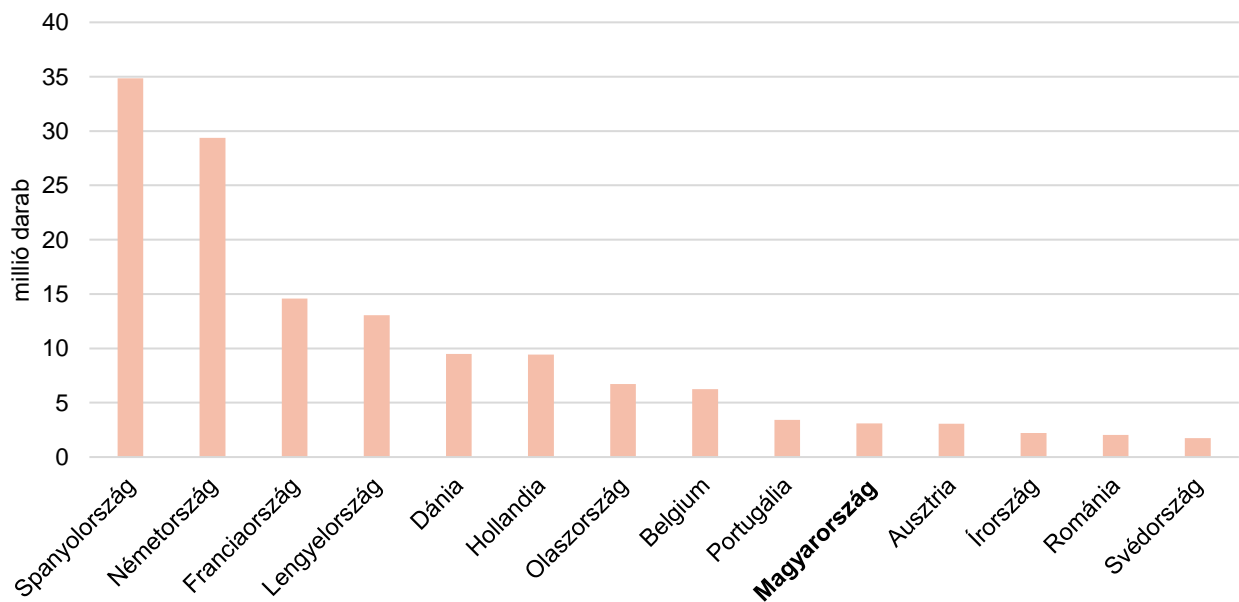
Az élő sertés kivitelének volumene közel 23 százalékkal bővült, míg az import gyakorlatilag változatlan szinten maradt 2024 I–VIII. hónapjában 2023 azonos időszakához képest (KSH), a forgalom 7 százalékkal növekedett. Az export 23 ezer tonna, az import 47 ezer tonna volt, azaz a behozatal a kivitelhez viszonyítva kétszeres mértékű. Élő sertés főként Szlovákiából, Horvátországból és Németországból érkezett, a kivitel nagyrészt Romániába, Ausztriába és Albániába irányult a 2024. január–augusztusi időszakban.

A sertésállomány a KSH adatai szerint 2,75 millió darab volt 2024. június 1-jén Magyarországon. Az állomány nagysága közel 200 ezer darabbal (+7,8 százalék) haladta meg a 2023. júniusi létszámot, míg a 2023. decemberit 137 ezerrel múlta felül. Az anyakocák száma 162,4 ezer volt 2024 júniusában, az állomány egy év alatt 13,6 ezerrel bővült (+9,1 százalék).

5. ábra: **A vágóhidak sertésvágása élősúlyban, 2022–2024**

Forrás: AKI Agrárstatisztikai Osztály

Az európai országok között – az Eurostat rendelkezésre álló adatai alapján – a 35 millió darabot megközelítő sertésvágásával Spanyolország állt az első helyen, ezt követte Németország és Franciaország a 2024. január–augusztusi időszakban (6. ábra).

6. ábra: **A vágóhídi sertésvágás néhány európai országban<sup>a)</sup>, 2024. I–VIII. hónap**

<sup>a)</sup> Az Egyesült Királyság nélkül.

Forrás: Eurostat-adatok alapján AKI-szerkesztés

## Juh

A magyarországi vágóhidakon levágott juhok száma 33,2 ezer volt 2024 első három negyedében, ami 6 százalékos feletti visszaesést jelent az előző év azonos időszakához képest. Anyajuhból több mint 5300 darabot vágtak, amihez 257 tonna élősúly tartozott a vizsgált időszakban.

A KSH adatai szerint a juhállomány 918,7 ezer darab volt 2024. június 1-jén, 3,7 ezerrel csökkent az egy évvel korábbi létszámhoz képest (-0,4 százalék). Az anyajuhok száma 2024 júniusában 698 ezer volt, azaz gyakorlatilag megegyezett az egy évvel korábbi értékkel.

## Baromfi

Baromfiból 180 millió darabot vágtak 2024 első három negyedében, 8,8 százalékkal többet, mint az előző év azonos időszakában. A levágott baromfi élősúlya összesen 549,5 ezer tonna, vágott súlya (tisztított, bontott súly) 411,5 ezer tonna volt ebben az időszakban.

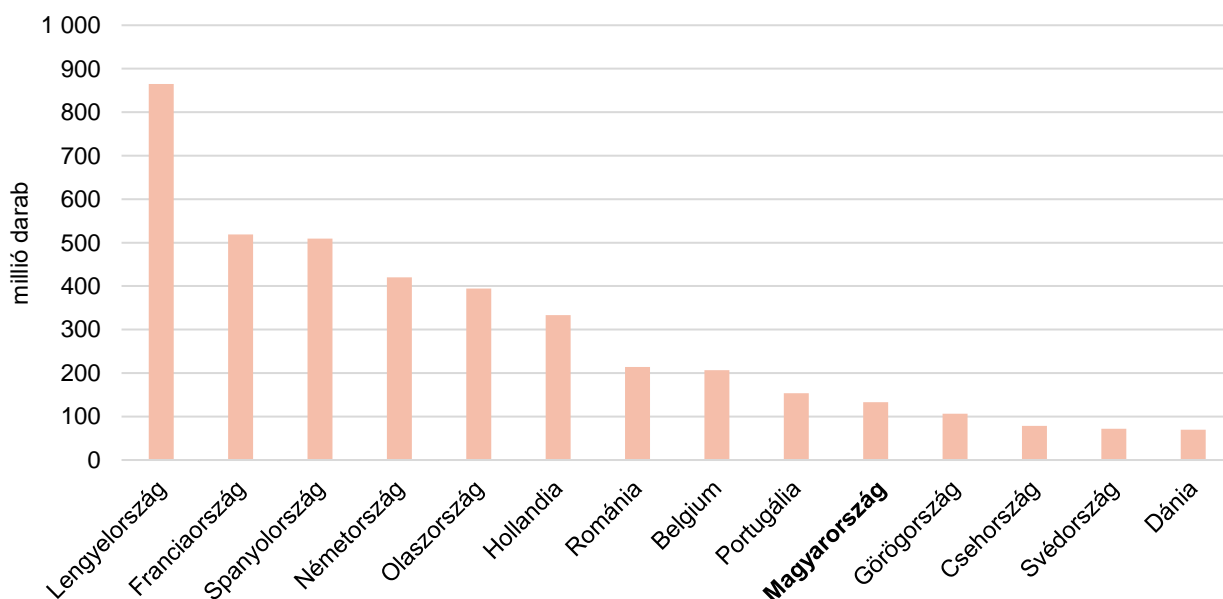
A baromfi túlnyomó részét – darabszám alapján a 82 százalékát – a csirke tette ki, amelyből 147,6 milliót vágtak, vagyis 5,2 százalékkal növekedett ez az érték a 2023. január–szeptemberihez viszonyítva.

Vágókacsából 24,2 milliót (+44 százalék), libából 2,2 millió darabot (-14,8 százalék) vágtak idén az első három negyedében. Pulykából 3,8 millió darab került a vágóhidakra, 1,1 százalékkal több, mint az előző év hasonló időszakában. A baromfivágáson belül a kacsáé 13, a pulykéé 2 százalék volt.

A KSH adatai szerint a tyúkfélék hazai állománya elérte a 32,3 milliót 2024. június 1-jén, ami 962 ezerrel haladta meg (+3,1 százalék) az egy évvel korábbi értéket.

Az Eurostat rendelkezésre álló adatai alapján az európai országok közül (Törökország és az Egyesült Királyság nélkül) a 865 millió darabot meghaladó csirkevágásával Lengyelország állt az első helyen, ezt követte Franciaország és Spanyolország a 2024. január–augusztusi időszakban (7. ábra). (A brexit előtti időszakra elérhető Eurostat-adatok szerint az Egyesült Királyság dobogós helyen szerepelt.)

7. ábra: **A vágóhídi csirkevágás néhány európai országban<sup>a)</sup>, 2024. I–VIII. hónap**

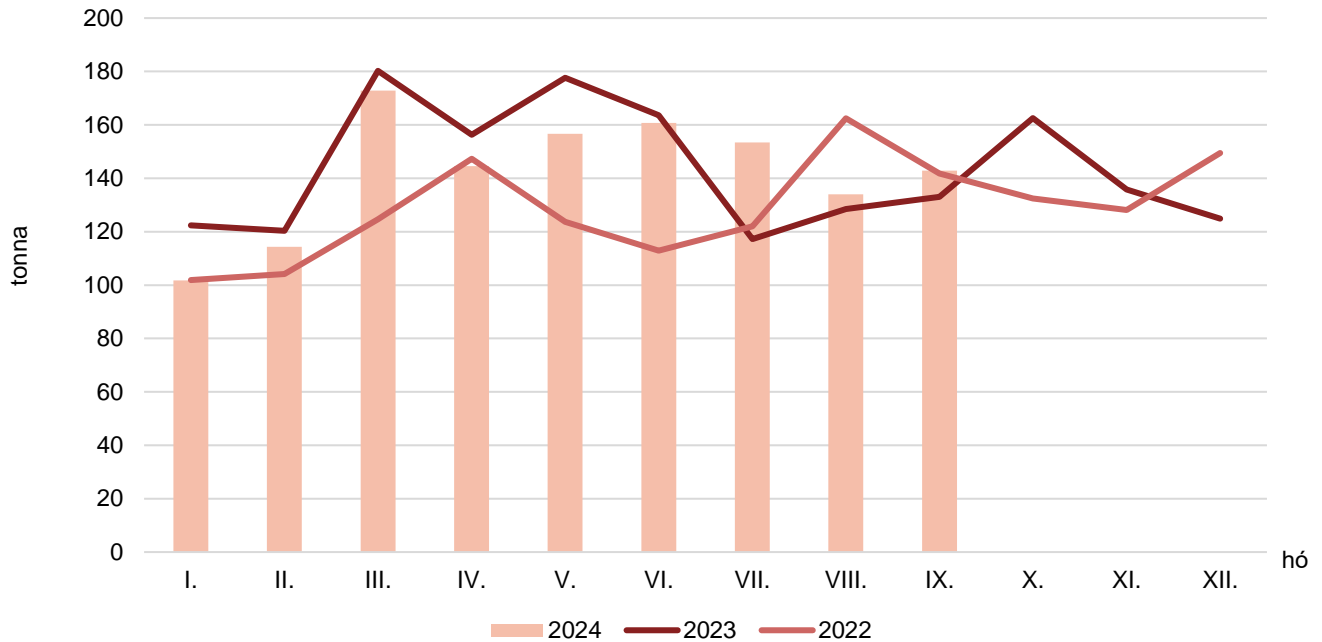


<sup>a)</sup> Törökország és az Egyesült Királyság nélkül.  
Forrás: Eurostat-adatok alapján AKI-szerkesztés



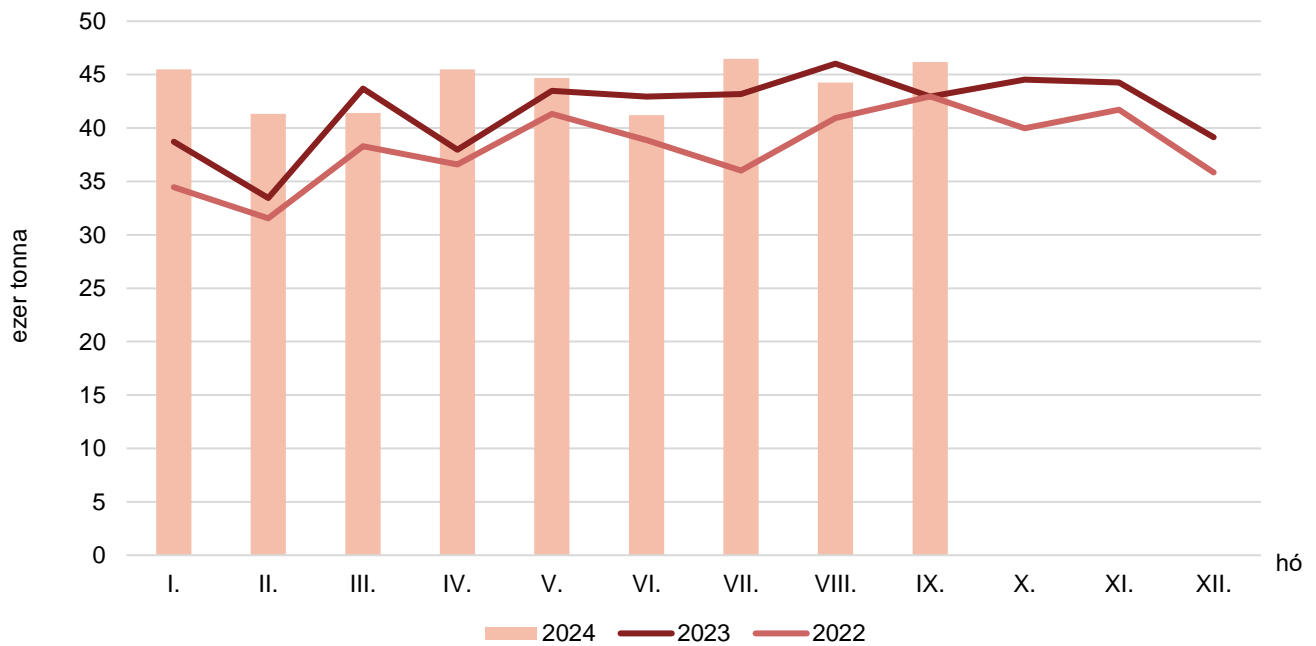
# Ábrák, táblázatok

8. ábra: **A vágóhidak juhvágása élősúlyban, 2022–2024**



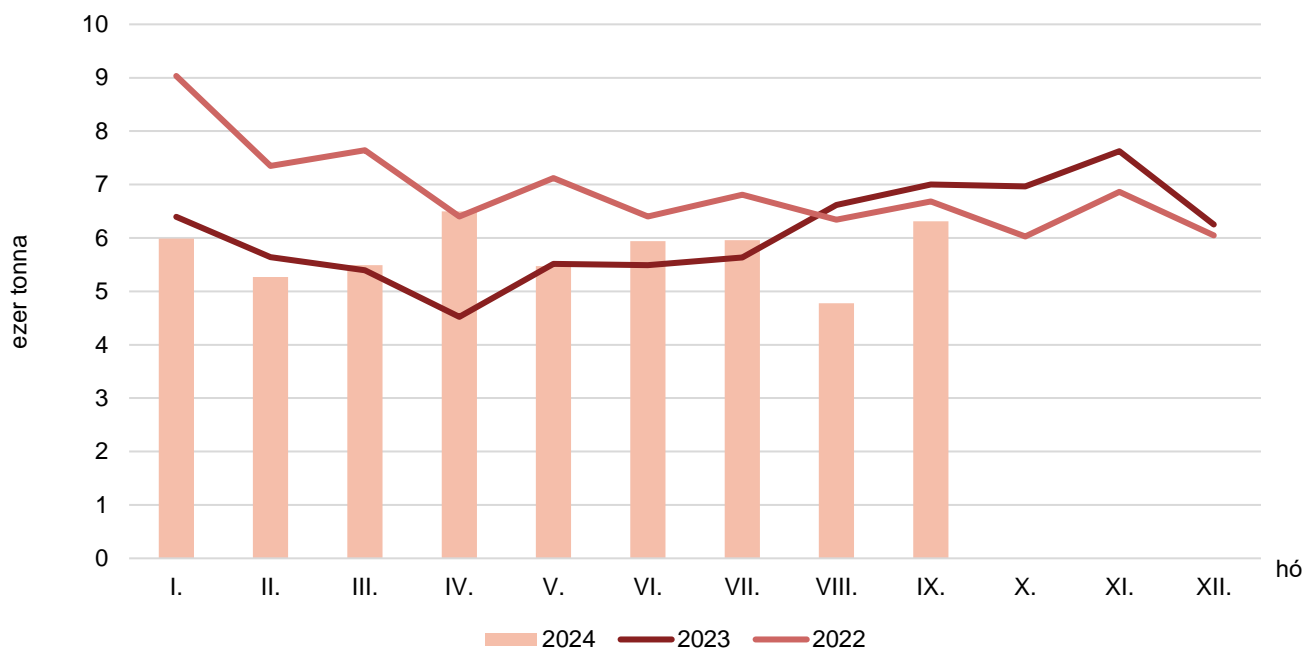
Forrás: AKI Agrárstatisztikai Osztály

9. ábra: **A vágóhidak csirkevágása élősúlyban, 2022–2024**



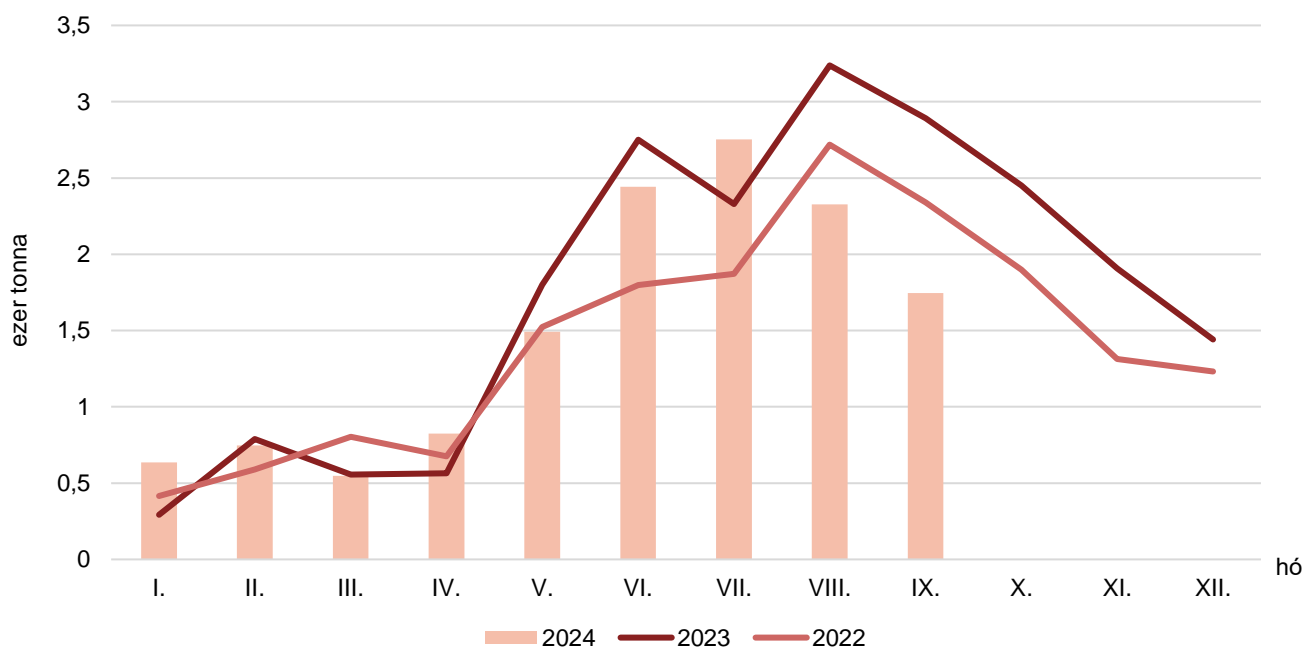
Forrás: AKI Agrárstatisztikai Osztály

10. ábra: **A vágóhidak pulykavágása élősúlyban, 2022–2024**



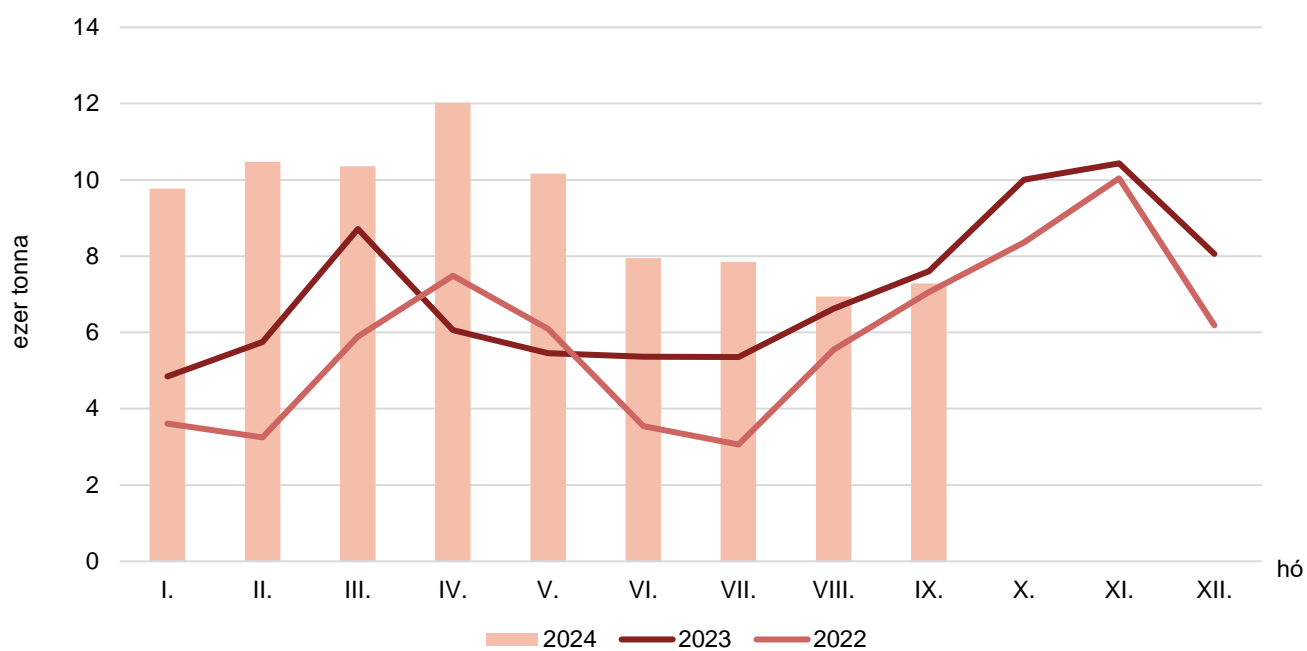
Forrás: AKI Agrárstatistikai Osztály

11. ábra: **A vágóhidak libavágása élősúlyban, 2022–2024**



Forrás: AKI Agrárstatistikai Osztály

12. ábra: A vágóhidak kacsavágása élősúlyban, 2022–2024



Forrás: AKI Agrárstatisztikai Osztály

1. táblázat: **Vágóhídi vágások alakulása, 2014–2024**

Időszak		Szarvasmarha			Sertés		
		darab	élő súly	hasított súly	darab	élő súly	hasított súly
			tonna			tonna	
2014.	év	91 248	45 289	23 117	4 077 531	455 935	368 614
2015.	év	102 500	51 082	26 386	4 458 502	504 965	409 298
2016.	év	108 340	54 913	28 067	4 675 646	533 629	431 757
2017.	év	105 613	53 351	27 210	4 755 692	538 084	434 567
2018.	év	112 084	56 666	29 151	4 704 599	539 174	435 785
2019.	év	112 082	57 898	29 729	4 620 023	542 001	436 889
2020.	év	105 714	54 955	28 072	4 701 729	557 455	448 115
2021.	év	109 339	56 345	28 930	4 869 096	575 027	462 752
2022.	év	97 921	49 877	25 681	4 532 370	531 562	427 852
2023.	január	7 940	4 173	2 137	341 212	40 269	32 442
	február	6 871	3 514	1 806	356 169	42 071	33 864
	március	6 541	3 290	1 702	395 733	46 801	37 654
	április	7 924	4 227	2 187	336 047	39 607	31 863
	május	7 592	3 954	2 046	388 549	45 408	36 539
	június	7 564	3 869	1 996	365 859	42 359	34 098
	július	7 199	3 602	1 865	364 962	41 554	33 458
	augusztus	7 335	3 692	1 897	376 110	42 732	34 388
	szeptember	7 513	3 641	1 857	353 932	40 409	32 529
	október	7 229	3 507	1 807	411 769	47 849	38 535
	november	8 093	4 052	2 079	400 080	47 031	37 849
	december	6 911	3 499	1 798	399 996	45 695	36 748
2023.	Összesen	88 712	45 019	23 177	4 490 418	521 784	419 968
2024.	január	6 963	3 586	1 844	400 720	47 733	38 401
	február	6 253	3 171	1 640	377 194	44 701	35 935
	március	5 258	2 597	1 344	382 468	45 508	36 616
	április	7 953	4 182	2 166	402 884	48 277	38 887
	május	7 186	3 701	1 931	401 579	48 154	38 772
	június	6 310	3 167	1 655	367 475	43 198	34 744
	július	7 017	3 538	1 844	394 640	44 994	36 226
	augusztus	7 208	3 592	1 866	383 082	43 770	35 262
	szeptember	7 339	3 595	1 853	397 076	45 762	36 754
2024.	Összesen	61 487	31 128	16 144	3 507 118	412 098	331 597

A táblázatok kerekített adatokat tartalmaznak, ezért az egyedi adatok összegei eltérhetnek a végösszegetől.

Forrás: AKI Agrárstatisztikai Osztály

1. táblázat folytatása: **Vágóhídi vágások alakulása, 2014–2024**

Időszak		Ló			Juh		
		darab	élő súly	hasított súly	darab	élő súly	hasított súly
			tonna			tonna	
2014.	év	331	177	102	20 768	726	341
2015.	év	798	387	208	25 984	922	420
2016.	év	648	313	169	33 570	1 235	567
2017.	év	1 024	505	272	35 028	1 286	589
2018.	év	545	265	151	46 359	1 694	795
2019.	év	239	107	65	45 957	1 703	803
2020.	év	203	85	55	38 272	1 432	684
2021.	év	223	91	56	48 129	1 794	850
2022.	év	118	54	33	42 403	1 551	734
2023.	január	7	3	2	3 372	122	59
	február	...	...	...	3 061	120	55
	március	...	...	...	4 591	180	84
	április	6	3	2	4 786	156	74
	május	15	7	4	4 910	178	86
	június	15	8	4	4 347	164	80
	július	6	4	2	3 353	117	56
	augusztus	22	8	5	3 502	129	62
	szeptember	14	6	4	3 480	133	64
	október	13	5	3	4 297	162	79
	november	8	4	2	3 514	136	63
	december	10	4	3	3 199	125	58
2023.	Összesen	126	55	33	46 412	1 722	821
2024.	január	11	5	3	2 584	102	48
	február	11	4	3	2 915	114	53
	március	8	3	2	4 439	173	84
	április	11	5	3	3 808	145	64
	május	...	...	...	4 204	157	73
	június	...	...	...	4 248	161	73
	július	9	4	3	3 937	153	71
	augusztus	15	7	4	3 455	134	63
	szeptember	17	8	5	3 596	143	66
2024.	Összesen	108	45	29	33 186	1 281	594

... = Adatvédelmi korlátok miatt nem közölhető adat.

A táblázatok kerekített adatokat tartalmaznak, ezért az egyedi adatok összegei eltérhetnek a végösszegetől.

Forrás: AKI Agrárstatisztikai Osztály

1. táblázat folytatása: **Vágóhídi vágások alakulása, 2014–2024**

Időszak	Baromfi összesen			Vágócsirke		
	darab	élősúly	vágott súly <sup>a)</sup>	darab	élősúly	vágott súly <sup>a)</sup>
		tonna			tonna	
2014. év	177 521 337	542 707	430 088	136 476 774	321 280	257 066
2015. év	198 701 212	602 344	478 716	156 040 038	372 979	299 560
2016. év	210 252 123	647 773	507 913	166 380 240	403 690	318 499
2017. év	200 716 412	613 354	485 157	167 807 624	413 645	329 835
2018. év	217 023 999	679 886	525 244	168 903 226	418 052	323 674
2019. év	220 887 659	698 927	533 047	173 780 507	439 978	334 281
2020. év	217 056 428	674 925	513 785	181 365 484	466 038	352 565
2021. év	233 487 784	727 051	549 998	185 938 630	483 732	363 814
2022. év	207 803 231	634 663	479 904	175 066 059	458 517	345 063
2023. január	16 763 674	50 976	38 280	14 474 946	38 700	29 037
február	15 209 515	46 119	34 564	12 746 994	33 446	24 964
március	19 542 679	58 526	44 331	16 356 040	43 700	32 807
április	16 561 322	49 555	37 425	14 079 716	37 974	28 512
május	18 727 673	56 888	42 802	16 050 388	43 491	32 578
június	19 081 557	57 194	43 076	16 299 681	42 943	32 243
július	19 320 885	57 263	43 122	16 526 697	43 172	32 458
augusztus	20 788 125	62 871	47 168	17 611 630	46 026	34 497
szeptember	19 507 546	60 815	45 625	16 154 527	42 927	32 132
október	20 488 943	64 507	48 407	16 579 220	44 538	33 528
november	20 205 660	64 610	48 547	16 403 315	44 249	33 233
december	17 726 397	55 318	41 479	14 585 557	39 132	29 268
2023. Összesen	223 923 976	684 642	514 827	187 868 711	500 297	375 256
2024. január	20 248 851	62 443	46 929	16 724 759	45 478	34 126
február	18 999 012	58 250	43 965	15 251 925	41 308	31 032
március	19 058 201	58 235	43 871	15 344 403	41 425	31 099
április	20 830 393	65 478	48 924	16 462 056	45 503	34 148
május	20 333 197	62 514	46 654	16 437 243	44 692	33 314
június	19 079 193	58 141	43 456	15 702 790	41 201	30 727
július	21 530 569	63 695	47 458	17 896 606	46 481	34 676
augusztus	19 946 883	58 709	44 061	16 873 989	44 272	33 147
szeptember	20 004 512	62 053	46 169	16 888 941	46 189	34 366
2024. Összesen	180 030 811	549 518	411 486	147 582 712	396 550	296 636

<sup>a)</sup> A tisztított, bontott test súlya.

A táblázatok kerekített adatokat tartalmaznak, ezért az egyedi adatok összegei eltérhetnek a végösszegetől.

Forrás: AKI Agrárstatisztikai Osztály

1. táblázat folytatása: **Vágóhídi vágások alakulása, 2014–2024**

Időszak		Vágóliba			Vágókacsa			Vágópulyka		
		darab	élő súly	vágott s. <sup>a)</sup>	darab	élő súly	vágott s. <sup>a)</sup>	darab	élő súly	vágott s. <sup>a)</sup>
			tonna			tonna			tonna	
2014.	év	5 483 196	32 885	25 165	26 900 625	93 400	72 916	6 437 290	89 756	70 746
2015.	év	4 682 177	28 841	21 703	28 644 799	97 807	76 683	7 091 175	97 320	76 596
2016.	év	5 583 726	34 662	25 685	28 544 916	100 794	77 949	7 344 337	102 900	81 340
2017.	év	4 636 734	27 973	20 735	18 808 121	67 601	51 937	6 895 508	98 185	78 078
2018.	év	5 790 465	35 968	26 273	33 845 154	120 820	92 866	6 842 767	101 026	79 359
2019.	év	6 304 662	39 449	28 343	33 251 080	117 728	90 848	7 054 315	100 069	78 265
2020.	év	3 410 306	21 443	15 196	24 121 221	81 617	63 350	7 029 050	102 977	80 746
2021.	év	4 274 851	26 969	19 389	33 868 864	115 469	89 644	6 492 804	94 653	73 335
2022.	év	2 783 003	17 181	12 630	21 296 680	70 123	54 502	5 840 313	82 718	63 908
2023.	január	42 174	292	200	1 468 765	4 846	3 682	433 874	6 396	4 895
	február	112 925	788	535	1 721 051	5 748	4 426	386 181	5 638	4 341
	március	79 793	556	406	2 664 802	8 713	6 859	386 119	5 397	4 154
	április	81 392	565	408	1 875 925	6 056	4 751	327 409	4 522	3 485
	május	311 012	1 801	1 329	1 670 957	5 455	4 253	403 073	5 516	4 259
	június	489 311	2 750	2 105	1 569 258	5 361	4 113	407 108	5 488	4 228
	július	391 602	2 329	1 708	1 635 197	5 357	4 127	414 648	5 633	4 349
	augusztus	543 292	3 238	2 387	1 997 133	6 625	4 980	471 547	6 618	5 078
	szeptember	477 144	2 892	2 139	2 187 998	7 605	5 747	507 482	7 003	5 360
	október	375 698	2 451	1 714	2 795 056	10 009	7 475	514 384	6 965	5 347
	november	279 655	1 908	1 408	2 884 884	10 433	7 780	511 633	7 625	5 860
	december	207 757	1 441	1 060	2 269 419	8 054	6 035	450 184	6 254	4 850
2023.	Összesen	3 391 755	21 012	15 400	24 740 445	84 260	64 228	5 213 642	73 054	56 206
2024.	január	87 581	636	411	2 737 835	9 773	7 426	400 018	5 989	4 621
	február	104 480	748	518	3 048 301	10 478	8 087	372 831	5 271	4 063
	március	76 857	548	377	3 033 748	10 358	8 027	400 455	5 488	4 119
	április	119 807	824	560	3 478 642	12 020	8 969	486 025	6 500	4 866
	május	227 127	1 493	1 083	2 929 373	10 168	7 622	424 709	5 474	4 217
	június	398 116	2 443	1 798	2 291 555	7 947	5 968	401 833	5 942	4 598
	július	464 625	2 753	2 015	2 410 952	7 850	5 766	454 995	5 959	4 608
	augusztus	391 132	2 328	1 769	2 121 265	6 943	5 218	379 735	4 777	3 694
	szeptember	284 150	1 745	1 276	2 133 138	7 286	5 333	457 178	6 314	4 878
2024.	Összesen	2 153 875	13 517	9 807	24 184 809	82 823	62 417	3 777 779	51 714	39 664

<sup>a)</sup> A tisztított, bontott test súlya.

A táblázatok kerekített adatokat tartalmaznak, ezért az egyedi adatok összegei eltérhetnek a végösszeztől.

Forrás: AKI Agrárstatisztikai Osztály

2. táblázat: **Vágóhidak élőállat-vágása, 2024. január–március**

Megnevezés	2024. január			2024. február			2024. március		
	darab	élősúly	hasított súly <sup>a)</sup>	darab	élősúly	hasított súly <sup>a)</sup>	darab	élősúly	hasított súly <sup>a)</sup>
		tonna			tonna			tonna	
Szarvasmarha összesen	6 963	3 586	1 844	6 253	3 171	1 640	5 258	2 597	1 344
ebből: borjú	219	33	17	227	28	14	194	26	13
fiatal marha	206	55	29	189	50	26	204	60	32
bika	1 253	601	325	1 164	560	306	1 370	661	360
üsző	859	410	221	765	372	202	544	242	128
tehén	4 382	2 459	1 234	3 908	2 161	1 092	2 899	1 576	791
Sertés összesen	400 720	47 733	38 401	377 194	44 701	35 935	382 468	45 508	36 616
ebből: anyakoca	4 557	984	784	5 068	1 096	874	5 088	1 076	866
Juh összesen	2 584	102	48	2 915	114	53	4 439	173	84
ebből: anyajuh	444	20	8	594	27	12	900	43	17
Ló összesen	11	5	3	11	4	3	8	3	2
Vágóbaromfi összesen	20 248 851	62 443	46 929	18 999 012	58 250	43 965	19 058 201	58 235	43 871
ebből: vágócsirke	16 724 759	45 478	34 126	15 251 925	41 308	31 032	15 344 403	41 425	31 099
vágótyúk és -kakas	296 938	566	343	219 850	439	261	202 728	416	249
vágóliba összesen	87 581	636	411	104 480	748	518	76 857	548	377
vágókacsa összesen	2 737 835	9 773	7 426	3 048 301	10 478	8 087	3 033 748	10 358	8 027
vágópulyka	400 018	5 989	4 621	372 831	5 271	4 063	400 455	5 488	4 119

<sup>a)</sup> Baromfi esetében a tisztított, bontott test súlya.

Forrás: AKI Agrárstatisztikai Osztály



3. táblázat: **Vágóhidak élőállat-vágása, 2024. április–június**

Megnevezés	2024. április			2024. május			2024. június		
	darab	élősúly	hasított súly <sup>a)</sup>	darab	élősúly	hasított súly <sup>a)</sup>	darab	élősúly	hasított súly <sup>a)</sup>
		tonna			tonna			tonna	
Szarvasmarha összesen	7 953	4 182	2 166	7 186	3 701	1 931	6 310	3 167	1 655
ebből: borjú	179	26	13	159	19	10	247	36	19
fiatal marha	195	59	32	169	50	26	179	55	29
bika	1 389	670	363	1 385	693	374	1 490	744	410
üsző	822	404	218	845	395	220	794	354	193
tehén	5 320	2 989	1 519	4 627	2 543	1 301	3 584	1 965	997
Sertés összesen	402 884	48 277	38 887	401 579	48 154	38 772	367 475	43 198	34 744
ebből: anyakoca	6 208	1 301	1 042	5 773	1 263	1 010	4 632	1 033	825
Juh összesen	3 808	145	64	4 204	157	73	4 248	161	73
ebből: anyajuh	443	21	9	589	29	12	580	30	13
Ló összesen	11	5	3	...	...	...	...	...	...
Vágóbaromfi összesen	20 830 393	65 478	48 924	20 333 197	62 514	46 654	19 079 193	58 141	43 456
ebből: vágócsirke	16 462 056	45 503	34 148	16 437 243	44 692	33 314	15 702 790	41 201	30 727
vágótyúk és -kakas	281 689	626	377	314 735	686	418	283 594	603	361
vágóliba összesen	119 807	824	560	227 127	1 493	1 083	398 116	2 443	1 798
vágókacsa összesen	3 478 642	12 020	8 969	2 929 373	10 168	7 622	2 291 555	7 947	5 968
vágópulyka	486 025	6 500	4 866	424 709	5 474	4 217	401 833	5 942	4 598

<sup>a)</sup> Baromfi esetében a tisztított, bontott test súlya.  
... = Adatvédelmi korlátok miatt nem közölhető adat.  
Forrás: AKI Agrárstatisztikai Osztály

4. táblázat: **Vágóhidak élőállat-vágása, 2024. július–szeptember**

Megnevezés	2024. július			2024. augusztus			2024. szeptember		
	darab	élősúly	hasított súly <sup>a)</sup>	darab	élősúly	hasított súly <sup>a)</sup>	darab	élősúly	hasított súly <sup>a)</sup>
		tonna			tonna			tonna	
Szarvasmarha összesen	7 017	3 538	1 844	7 208	3 592	1 866	7 339	3 595	1 853
ebből: borjú	196	28	14	353	50	25	420	62	30
fiatal marha	141	38	20	200	60	33	201	53	27
bika	1 351	658	360	1 330	645	351	1 539	722	390
üsző	726	332	183	759	332	180	691	317	170
tehén	4 571	2 460	1 254	4 495	2 454	1 246	4 413	2 395	1 208
Sertés összesen	394 640	44 994	36 226	383 082	43 770	35 262	397 076	45 762	36 754
ebből: anyakoca	4 826	1 088	870	4 354	977	784	4 506	1 007	801
Juh összesen	3 937	153	71	3 455	134	63	3 596	143	66
ebből: anyajuh	602	29	13	498	25	11	707	34	15
Ló összesen	9	4	3	15	7	4	17	8	5
Vágóbaromfi összesen	21 530 569	63 695	47 458	19 946 883	58 709	44 061	20 004 512	62 053	46 169
ebből: vágócsirke	17 896 606	46 481	34 676	16 873 989	44 272	33 147	16 888 941	46 189	34 366
vágótyúk és -kakas	303 371	649	392	180 492	387	233	239 495	514	313
vágóliba összesen	464 625	2 753	2 015	391 132	2 328	1 769	284 150	1 745	1 276
vágókacsa összesen	2 410 952	7 850	5 766	2 121 265	6 943	5 218	2 133 138	7 286	5 333
vágópulyka	454 995	5 959	4 608	379 735	4 777	3 694	457 178	6 314	4 878

<sup>a)</sup> Baromfi esetében a tisztított, bontott test súlya.

Forrás: AKI Agrárstatisztikai Osztály

5. táblázat: Vágóhidak élőállat-vágása, 2023. I–IX. hó és 2024. I–IX. hó

Megnevezés	2023. I–IX. hó			2024. I–IX. hó			Eltérés			2024. I–IX./2023. I–IX., százalék		
	darab	élő súly	hasított súly <sup>a)</sup>	darab	élő súly	hasított súly <sup>a)</sup>	darab	élő súly	hasított súly <sup>a)</sup>	darab	élő súly	hasított súly <sup>a)</sup>
		tonna	tonna		tonna	tonna		tonna	tonna			
Szarvasmarha összesen	66 479	33 961	17 493	61 487	31 128	16 144	-4 992	-2 834	-1 349	92,5	91,7	92,3
ebből: borjú	2 138	298	150	2 194	308	155	56	10	5	102,6	103,2	103,3
fiatal marha	1 897	515	267	1 684	481	254	-213	-34	-14	88,8	93,3	94,8
bika	12 186	5 843	3 166	12 271	5 954	3 238	85	111	71	100,7	101,9	102,3
üsző	8 371	4 036	2 170	6 805	3 157	1 714	-1 566	-880	-456	81,3	78,2	79,0
tehén	41 605	23 091	11 631	38 199	21 002	10 643	-3 406	-2 089	-988	91,8	91,0	91,5
Sertés összesen	3 278 573	381 209	306 835	3 507 118	412 098	331 597	228 545	30 889	24 761	107,0	108,1	108,1
ebből: anyakoca	41 839	9 142	7 308	45 012	9 826	7 856	3 173	684	548	107,6	107,5	107,5
Juh összesen	35 402	1 299	621	33 186	1 281	594	-2 216	-18	-27	93,7	98,6	95,7
ebből: anyajuh	4 103	203	92	5 357	257	111	1 254	54	19	130,6	126,7	120,7
Ló összesen	95	42	25	108	45	29	13	3	4	113,7	108,4	116,3
Vágóbaromfi összesen	165 502 976	500 207	376 394	180 030 811	549 518	411 486	14 527 835	49 311	35 092	108,8	109,9	109,3
ebből: vágócsirke	140 300 619	372 378	279 227	147 582 712	396 550	296 636	7 282 093	24 172	17 408	105,2	106,5	106,2
vágótyúk és -kakas	2 141 036	4 627	2 852	2 322 892	4 885	2 948	181 856	258	95	108,5	105,6	103,3
vágóliba összesen	2 528 645	15 212	11 218	2 153 875	13 517	9 807	-374 770	-1 695	-1 411	85,2	88,9	87,4
vágókacsa összesen	16 791 086	55 765	42 938	24 184 809	82 823	62 417	7 393 723	27 059	19 479	144,0	148,5	145,4
vágópulyka	3 737 441	52 211	40 149	3 777 779	51 714	39 664	40 338	-497	-485	101,1	99,0	98,8

<sup>a)</sup> Baromfi esetében a tisztított, bontott test súlya.

Forrás: AKI Agrárstatisztikai Osztály

