

AGRÁRPIACI JELENTÉSEK

GABONA ÉS IPARI NÖVÉNYEK

XXVII. évfolyam • 23. szám • 2024

GABONA ÉS IPARI NÖVÉNYEK
XXVII. évfolyam • 23. szám • 2024

2024. november 26.

Megjelenik kéthetente

Felelős szerkesztő
Dr. Stummer Ildikó

Szerző
Pásztor Zsuzsanna
pasztor.zsuzsanna@aki.gov.hu



1093 Budapest, Zsil utca 3–5.
Telefon: +36 1 217 1011
www.aki.gov.hu
aki@aki.gov.hu

A kiadvány az Agrárközgazdasági Intézet
által üzemeltetett Piaci Árinformációs Rendszer
adatai alapján készül.



Friss adatokért kérjük látogasson el a
[PÁIR lekérdezhető adatok](#) felületre.

ISSN 1418 2130

A kiadványokkal kapcsolatban részletes
felvilágosítást ad:
Publikációs Csoport – publikacio@aki.gov.hu

Tartalomjegyzék

Összefoglaló	3
Summary	3
Gabonapiaci jelentés	4
Búza	4
Kukorica	4
A gabonafélék jegyzése	5
Gabonapiaci információk	8
Olajnövényi jelentés	14
Szójabab	14
Repcemag	14
Napraforgómag	14
Az olajmagok és származékaik jegyzése	15
Olajmagpiaci információk	18



Összefoglaló

Az AKI PÁIR adatai szerint Magyarországon az étkezési búza áfa és szállítási költség nélküli termelői ára 84,9 ezer forint/tonna (+25 százalék az egy évvel korábbihoz képest), a takarmánybúzáé 76,2 ezer forint/tonna (+24 százalék), a takarmánykukoricáé 74,4 ezer forint/tonna (+38 százalék) volt november második hetében.

Ezzel egy időben az ipari napraforgómag termelői ára (magas olajsavtartalmú napraforgómaggal együtt) 202,1 ezer forint/tonna (+60 százalék), a szójababé 171,2 ezer forint/tonna (+14 százalék) volt.

Summary

According to the data of AKI PÁIR, in Hungary, the producer price of milling wheat (excluding VAT and transport costs) was HUF 84.9 thousand per tonne (+25 per cent compared to a year earlier), of feed wheat was HUF 76.2 thousand per tonne (+24 per cent), of feed maize was HUF 74.4 thousand per tonne (+38 per cent) in the second week of November.

At the same time, the producer price of sunflower seed (with high oleic sunflower seed) was HUF 202.1 thousand per tonne (+60 per cent), of soybean was HUF 171.2 thousand per tonne (+14 per cent).

Gabonapiaci jelentés

Búza

A *Tallage* októberi tájékoztatása szerint Németországban a 12,5 százalékos fehérjetartalmú malmai búza spot piaci ára (*FOB Hamburg*) 13 dollárral 271 dollár/tonnára csökkent október 7. és november 7. között. A Rouenba érkező malmai búza azonnali exportára (*FOB*) 19 dollárral 241, a 2024. december – 2025. januári egyaránt 20 dollárral 242–250, a 2025. márciusi pedig 21 dollárral 252 dollár/tonnáig ereszkedett. Az Oroszországban megtermelt 11,5 százalékos fehérjetartalmú malmai búza az azonnali szállítási határidőre vonatkozóan 220, a 12,5 százalékos fehérjetartalmú pedig 230 dollár/tonnáért (–3 dollár, *FOB*) volt elérhető november 7-én. Romániában 10 dollárral 238 dollár/tonnára mérséklődött a malmai búza tonnánkénti spot piaci ára a jelzett időszakban. Az USA-ban a piros lágyszemű őszi búza (*SRW*) azonnali exportára (*FOB Gulf*) 13 dollárral 255, a 11 százalékos fehérjetartalmú piros keményszemű őszi búzáé (*HRW*) 16 dollárral 262 dollár/tonnára csökkent. Argentínában a termény azonnali exportára 16 dollárral volt alacsonyabb (230 dollár/tonna) november elején. Az ausztráliai malmai búzával 280 dollár/tonnáért (–3 dollár, *FOB*) kereskedtek ugyanekkor (*Tallage*).

Magyarországon az AKI PÁIR adatai szerint átlagosan 84,9 ezer forint/tonna áfa és szállítási költség nélküli termelői áron kereskedtek az étkezési búzával november második hetében. Ez az árszint az egy évvel korábbit 25 százalékkal haladta meg. A takarmánybúza 76,2 ezer forint/tonnáért (+24 százalék) forgott ugyanekkor. A chicagói árutőzsdén (*CME/CBOT*) a búza decemberi jegyzése 195–208 dollár/tonna tartományban ingadozott november 11. és 22. között. Ezzel egy időben a párizsi árutőzsdén (*Euronext/MATIF*) a termény decemberi tőzsdei elszámolóára 210–220 euró/tonna között alakult.

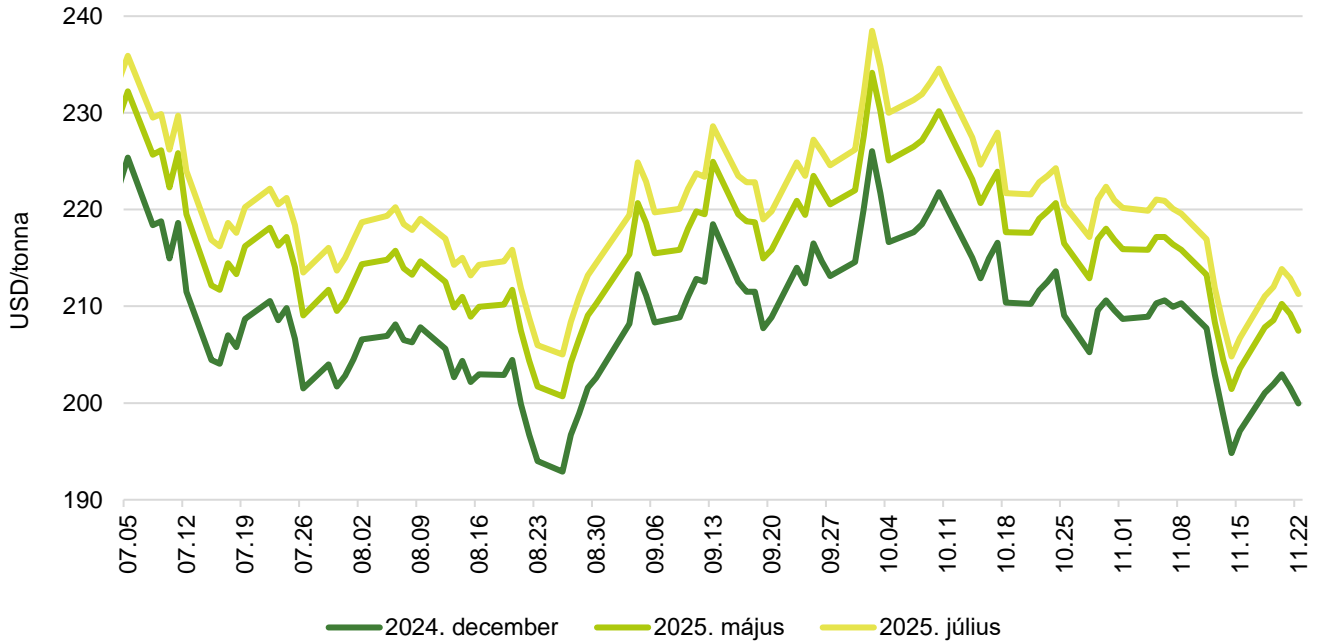
Kukorica

A *Tallage* tájékoztatása szerint az USA-ban megtermelt kukorica azonnali kiviteli ára 204 dollár/tonnára (+1 dollár) nőtt október 3. és november 7. között. Argentínában az azonnali szállítású termény ára (*FOB*) 6 dollárral magasabb, 212 dollár/tonna volt ugyanekkor. Brazíliában a kukorica azonnali exportára (*FOB*) 218 (+4 dollár), a decemberi 222 (+7 dollár), a 2025. januári pedig 223 dollár/tonna volt. Ukrajnában a termény azonnali kikötői ára (*FOB*) 5 dollárral 217 dollár/tonnára emelkedett a jelzett időszakban. Bulgáriában és Romániában a kukorica spot piaci ára változatlanul 213 dollár/tonna (*FOB*) volt ugyanekkor. Franciaországban (*FOB Bordeaux*) a termény ára az azonnali szállítási határidőre vonatkozóan 225 (–15 dollár), a decemberi 226 (–16 dollár), a 2025. január–februári pedig 228–229 dollár/tonna volt november 7-én.

Magyarországon az AKI PÁIR adatai szerint átlagosan 74,7 ezer forint/tonna termelői áron cserélt gazdát a takarmánykukorica november második hetében, ami az egy évvel korábbit 38 százalékkal múlta felül. A Budapesti Értéktőzsdén az *ISCC NUTS II* fenntartható takarmánykukorica 2024. decemberi és 2025. márciusi jegyzése nem változott november 11. és 22. között: 83 ezer, illetve 84 ezer forint/tonna volt. Ezzel egy időben a chicagói árutőzsdén 165–169 dollár/tonna tartományban alakult a kukorica decemberi jegyzése. A párizsi árutőzsdén a termény 2025. márciusi tőzsdei elszámolóára 206–212 euró/tonna között ingadozott ugyanekkor.

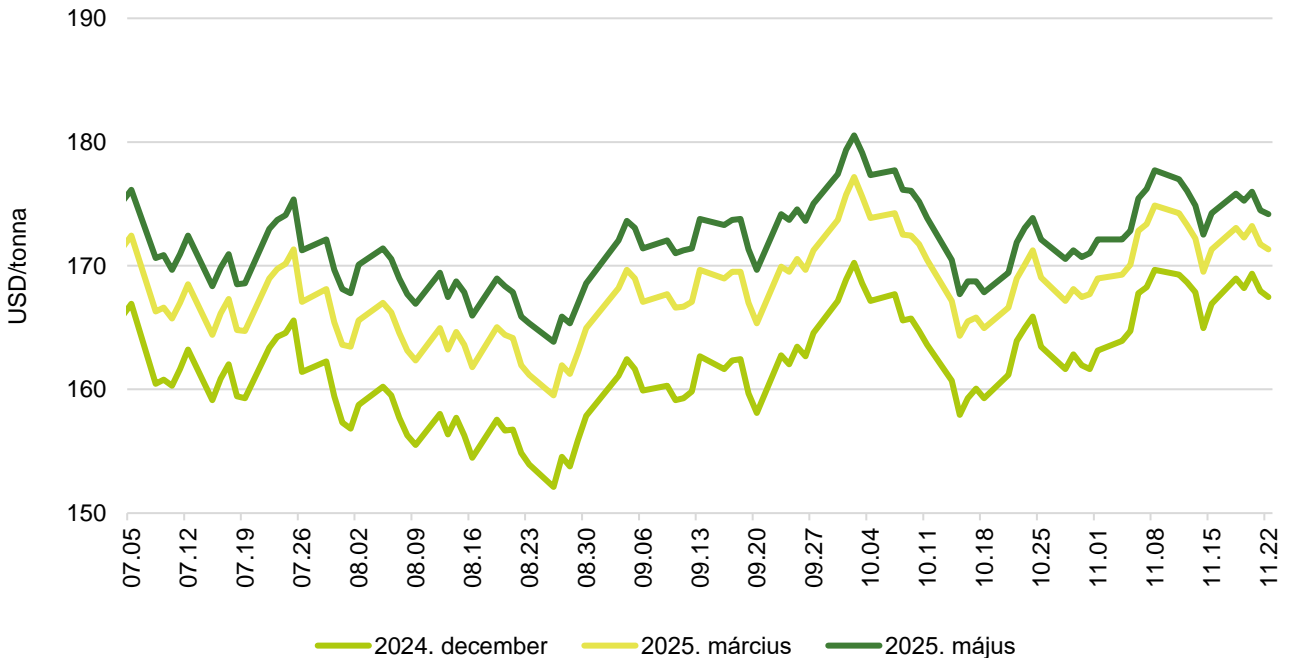
A gabonafélék jegyzése

1. ábra: A búza különböző határidőre szóló jegyzése a chicagói árutőzsdén (2024)



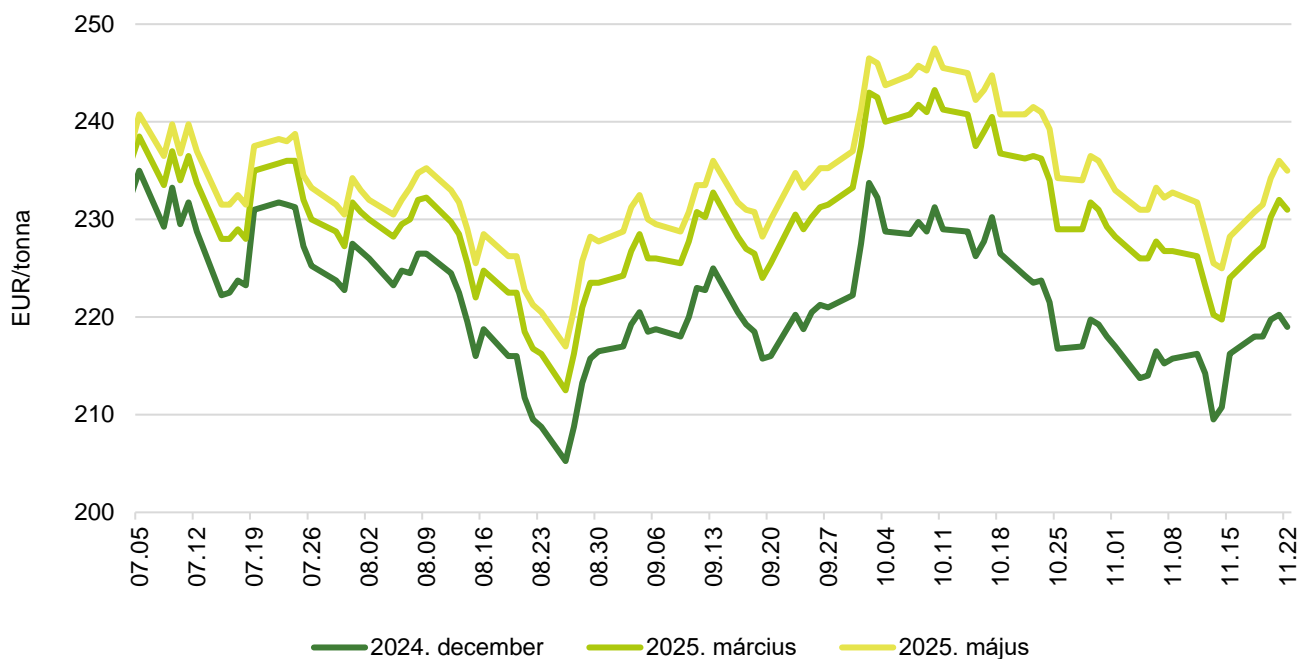
Forrás: CME Group

2. ábra: A kukorica különböző határidőre szóló jegyzése a chicagói árutőzsdén (2024)



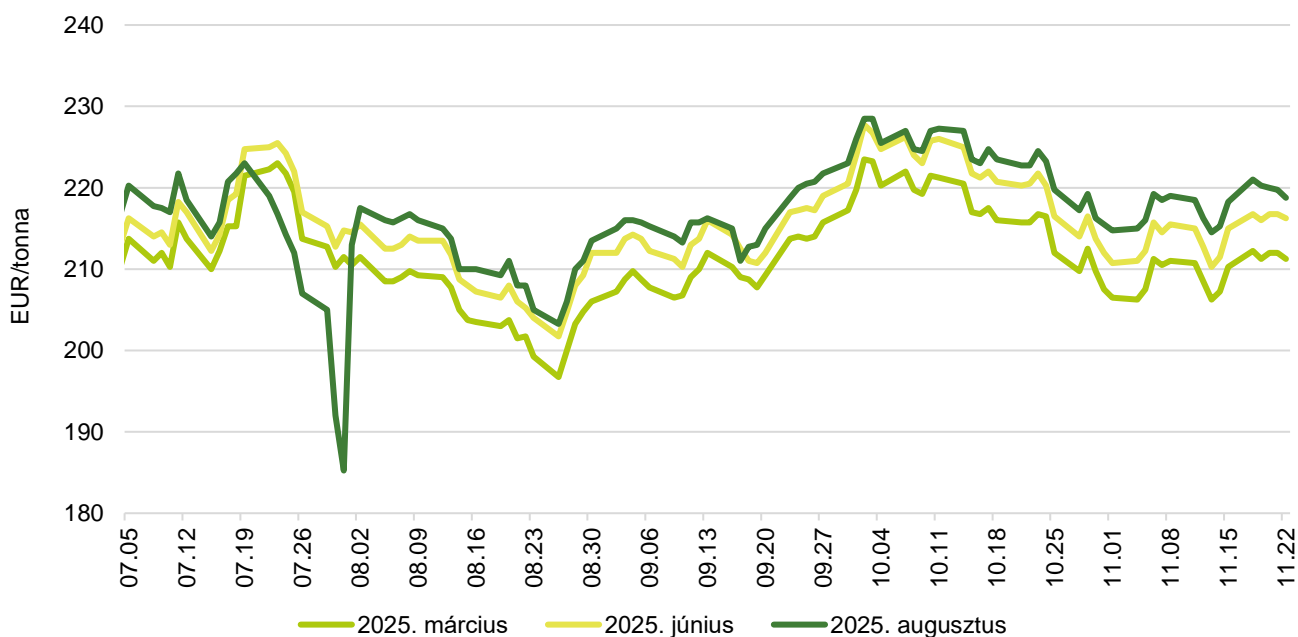
Forrás: CME Group

3. ábra: **A búza különböző határidőre szóló jegyzése a párizsi árutőzsdén (2024)**



Forrás: Euronext

4. ábra: **A kukorica különböző határidőre szóló jegyzése a párizsi árutőzsdén (2024)**



Forrás: Euronext

1. táblázat: **A búza és a kukorica nemzetközi tőzsdei jegyzése (2024. november 22.)**

Szállítási határidő	Euronext/MATIF, Párizs		Szállítási határidő	CME/CBOT, Chicago (őszi lágy búza)	
	EUR/tonna	HUF/tonna		USD/tonna	HUF/tonna
BÚZA					
2024. december	219	90 055	2024. december	200	79 048
2025. március	231	94 990	2025. március	207	82 011
2025. május	235	96 634	2025. július	211	83 522
2025. szeptember	225	92 625	2025. szeptember	214	84 626
2025. december	231	94 887	2025. december	219	86 485
2026. március	234	96 326	2026. március	225	88 896
KUKORICA					
2025. március	211	86 868	2024. december	167	66 205
2025. június	216	88 924	2025. március	171	67 730
2025. augusztus	219	89 952	2025. május	174	68 850
2025. november	213	87 382	2025. július	176	69 411
2026. március	209	85 943	2025. szeptember	170	67 325
2026. június	209	85 943	2025. december	172	67 885

Forrás: Euronext, CME Group

2. táblázat: **A főbb termények különböző lejáratra szóló kontraktusainak belső volatilitása**

	Lejárt	Elszámolóár (USD/tonna)	Belső volatilitás ^{a)}	
			2024.11. 15. (százalék)	2024.11.22. (százalék)
Búza	2024. december	199,96	29,0	28,1
Kukorica	2024. december	167,47	17,1	17,4
Szójabab	2025. január	361,34	17,4	16,4
Szójadara	2024. december	318,70	22,2	20,6

^{a)} Belső volatilitás (implied volatility): A piaci szereplők várakozásait tükröző volatilitás, amelyre az adott határidős kontraktusra köthető opciók aktuális prémiumából matematikai modellek segítségével következtetni lehet. (Pl.: Ha a belső volatilitás értéke 15,8 százalék, akkor az adott határidős kontraktus jegyzésében az elkövetkező 365 napban 68 százalékos valószínűséggel $\pm 15,8$ százalékos eltérés várható.)

Forrás: Barchart

3. táblázat: **A különböző árutőzsdei szereplők nyitott kötésállománya (határidős kontraktusok) a főbb termények vonatkozásában a chicagói árutőzsdén (2024. november 19.)**

pozíciók száma

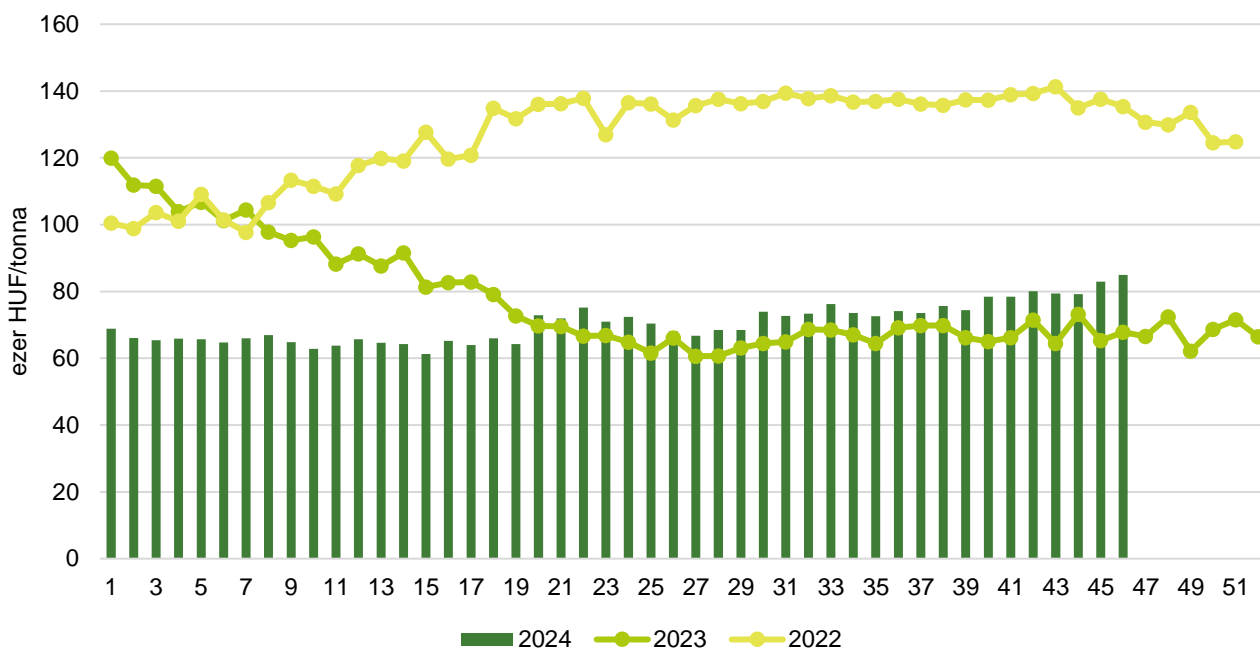
	Termelő/kereskedő/ feldolgozó/stb.		Swap kereskedők			Pénzügyi befektetők			Egyéb		
	Vételi	Eladási	Vételi	Eladási	Spread ^{a)}	Vételi	Eladási	Spread ^{a)}	Vételi	Eladási	Spread ^{a)}
Búza	73 349	82 625	75 577	12 578	24 958	71 968	131 588	97 526	44 429	30 848	29 444
Kukorica	464 862	847 460	276 814	7 367	46 262	285 074	177 975	190 678	133 916	77 714	139 521
Szójabab	358 409	375 158	133 843	8 017	32 306	112 061	160 583	99 925	56 073	93 882	61 835
Szójadara	158 087	273 220	106 250	509	22 274	93 514	152 736	92 905	52 046	9 080	37 082

^{a)} Spread – Különbözeti ügylet.

Forrás: Commodity Futures Trading Commission

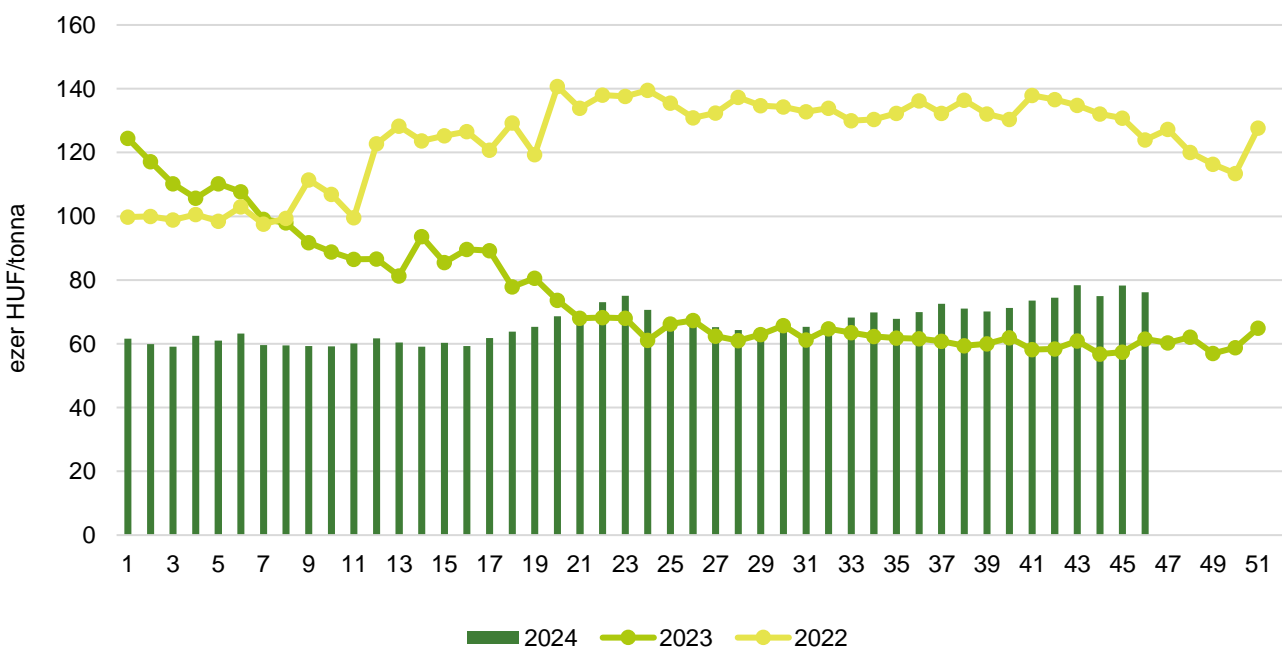
Gabonapiaci információk

5. ábra: **Az étkezési búza heti termelői ára Magyarországon (2022–2024)**



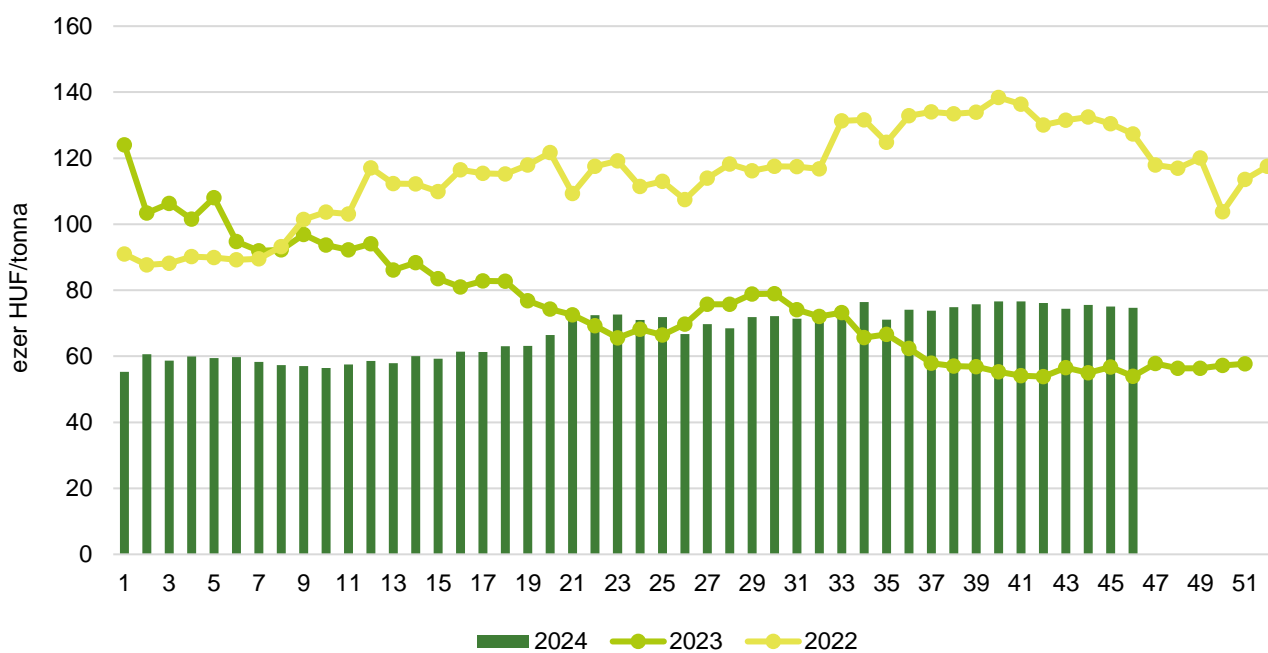
Forrás: AKI PÁIR

6. ábra: **A takarmánybúza heti termelői ára Magyarországon (2022–2024)**



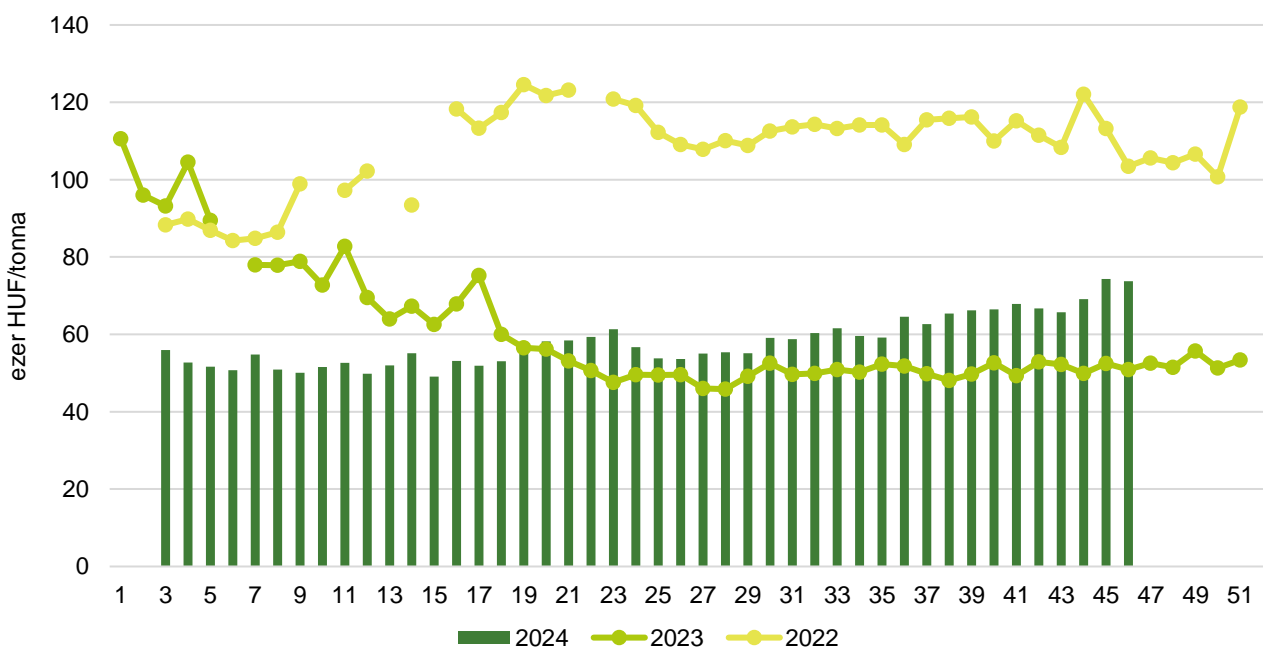
Forrás: AKI PÁIR

7. ábra: A takarmánykukorica heti termelői ára Magyarországon (2022–2024)



Forrás: AKI PÁIR

8. ábra: A takarmányárpa heti termelői ára Magyarországon (2022–2024)



Forrás: AKI PÁIR

4. táblázat: **A gabonafélék nemzetközi és európai kikötői ára**

		Mértékegység	2024.11.02.	2024.11.09.	2024.11.16.	2024.11.23.
BÚZA	USA, FOB HRW	USD/tonna	250	255	240	248
	Franciaország, FOB Rouen (superior)	USD/tonna	240	235	230	230
	Oroszország, 12,5% FOB	USD/tonna	235	227	230	227
	Ukrajna, 11,5% FOB	USD/tonna	225	225	225	225
	Románia, FOB Constanța	EUR/tonna	217	220	219	n. a.
KUKORICA	USA, FOB NOLA	USD/tonna	205	213	205	205
	Fekete-tenger, FOB	USD/tonna	214	213	210	213
	Románia, FOB Constanța	EUR/tonna	213	211	210	n. a.
	Hollandia, CIF Rotterdam	EUR/tonna	227	227	228	n. a.
ÁRPA	Franciaország, FOB Rouen	USD/tonna	215	220	210	215
	Fekete-tenger, FOB	USD/tonna	210	210	205	210
	Románia, FOB Constanța	EUR/tonna	198	n. a.	193	204

Megjegyzés: FOB – Free on Board (költségmentesen a hajó fedélzetére), CIF – Cost, Insurance and Freight (költség, biztosítás és fuvardíj – megnevezett rendeltetési kikötő); n. a. – nincs adat.

Forrás: Hammersmith, Európai Bizottság, IGC

5. táblázat: **A gabonafélék európai termelői ára**

EUR/tonna

		2024. 43. hét	2024. 44. hét	2024. 45. hét	2024. 46. hét
MALMI BÚZA	Bulgária, DEPPROD Dobrich	207	207	202	202
	Németország, DEPSILO Hamburg	227	225	221	224
	Franciaország, DELPORT Rouen	227	224	216	219
	Románia, DEPSILO Banat	188	189	190	201
TAKARMÁNY-BÚZA	Bulgária, DEPPROD Dobrich	n. a.	189	187	187
	Németország, DEPSILO Köln	n. a.	220	220	217
	Románia, DEPSILO Oltenia	n. a.	191	190	191
KUKORICA	Bulgária, DEPPROD Plevén	202	202	202	197
	Németország, DEPSILO Köln	n. a.	221	222	222
	Franciaország, DELPORT Bordeaux	211	205	205	210
	Románia, DEPSILO Oltenia	173	176	177	177
TAKARMÁNY-ÁRPA	Bulgária, DEPPROD Burgas	n. a.	n. a.	n. a.	n. a.
	Németország, DEPSILO Hamburg	192	195	190	195
	Franciaország, DELPORT Rouen	197	197	188	197
	Románia, DEPSILO Muntenia	184	169	174	187

Megjegyzés: DEPPROD – a telephelyen vagy a termőhelyen tehergépkocsra vagy egyéb szállítóeszközre pakolva, DEPSILO – a tárolt termény silónál tehergépkocsra vagy egyéb szállítóeszközre pakolva, DELPORT – a kikötőbe szállítva; n. a. – nincs adat.

Forrás: Európai Bizottság

6. táblázat: **A gabonafélék termelői ára Magyarországon**

Megnevezés	Mértékegység	2023. 46. hét	2024. 45. hét	2024. 46. hét	2024. 46. hét/ 2023. 46. hét (százalék)	2024. 46. hét/ 2024. 45. hét (százalék)
Étkezési búza	tonna	31 704	20 178	24 235	76	120
	HUF/tonna	67 768	82 973	84 903	125	102
Takarmánybúza	tonna	4 145	9 594	3 236	78	34
	HUF/tonna	61 464	78 280	76 192	124	97
Takarmánykukorica	tonna	48 712	67 814	42 546	87	63
	HUF/tonna	53 940	75 067	74 658	138	99
Takarmányárpa	tonna	2 385	4 139	966	40	23
	HUF/tonna	50 883	74 325	73 722	145	99

Megjegyzés: A termelői ár az áfát és a szállítási költséget nem tartalmazza.

Forrás: AKI PÁIR

7. táblázat: **A gabonaalapú termékek feldolgozói értékesítési ára Magyarországon**

Megnevezés	Kiszereles	Mértékegység	2023. 46. hét	2024. 45. hét	2024. 46. hét	2024. 46. hét/ 2023. 46. hét (százalék)	2024. 46. hét/ 2024. 45. hét (százalék)
Finomliszt BL 55	ömlesztett	tonna	3 701	3 526	3 624	98	103
		HUF/kg	122	127	127	104	100
	zsákos	tonna	3 102	3 317	3 831	124	115
		HUF/kg	127	135	134	105	99
	zacskós	tonna	2 781	2 362	2 675	96	113
		HUF/kg	152	157	158	104	101
Rétesliszt BFF 55	ömlesztett	tonna	...	90	89	...	99
		HUF/kg	...	138	136	...	99
	zsákos	tonna	42	48	44	106	93
		HUF/kg	141	143	143	101	100
	zacskós	tonna	131	130	144	109	110
		HUF/kg	176	184	188	107	102
Rozsliszt RL 90	ömlesztett	tonna
		HUF/kg
	zsákos	tonna	40	19	51	126	270
		HUF/kg	163	176	165	101	94
Fehér kenyérliszt BL 80	ömlesztett	tonna	1 627	1 774	1 687	104	95
		HUF/kg	123	126	130	105	103
	zsákos	tonna	763	667	854	112	128
		HUF/kg	130	135	135	104	100
Tésztaipari liszt TL 50	ömlesztett	tonna	807	799	756	94	95
		HUF/kg	123	132	133	109	101
	zsákos	tonna	115	148	79	68	53
		HUF/kg	135	143	143	106	100
Étkezési búzadara AD	zacskós	tonna	177	200	167	94	83
		HUF/kg	170	172	177	104	103

... = Adatvédelmi korlátok miatt nem közölhető adat.

Forrás: AKI PÁIR

8. táblázat: **A búzaliszt kiskereskedelmi beszerzési ára Magyarországon**

Megnevezés	Kiszerezés	Mértékegység	2023. 46. hét	2024. 45. hét	2024. 46. hét	2024. 46. hét/ 2023. 46. hét (százalék)	2024. 46. hét/ 2024. 45. hét (százalék)
Finomliszt BL 55 gyártói márka	1 kg	tonna	446	256	286	64	112
		HUF/kg	175	176	187	107	106
Finomliszt BL 55 kereskedelmi márka	1 kg	tonna	1 395	1 105	1 917	137	174
		HUF/kg	134	144	143	107	99
Finomliszt BL 55 (összesen)	1 kg	tonna	1 841	1 361	2 204	120	162
		HUF/kg	144	150	149	103	99

Forrás: AKI PÁIR

9. táblázat: **A továbbfeldolgozásra szánt lisztek beszerzési ára Magyarországon**

Megnevezés	Kiszerezés	Mértékegység	2023. október	2024. szeptember	2024. október	2024. október/ 2023. október (százalék)	2024. október / 2024. szeptember (százalék)
Finomliszt BL 55	ömlesztett	tonna	10 926	11 506	12 498	114	109
		HUF/kg	129	131	129	100	99
	zsákos	tonna	593	936	320	54	34
		HUF/kg	131	132	141	107	106
Rétesliszt BFF 55	ömlesztett	tonna
		HUF/kg
	zsákos	tonna	131
		HUF/kg	127
Fehér kenyérliszt BL 80	ömlesztett	tonna	4 668	4 320	3 604	77	83
		HUF/kg	120	118	122	102	103
	zsákos	tonna	451	353	317	70	90
		HUF/kg	120	125	127	105	101
Tésztaipari liszt TL 50	ömlesztett	tonna
		HUF/kg
	zsákos	tonna	–	–	–	–	–
		HUF/kg	–	–	–	–	–
Rozsliszt RL 90	ömlesztett	tonna	117	119	116	100	97
		HUF/kg	152	152	151	99	99
	zsákos	tonna	127	161	110	86	68
		HUF/kg	168	151	158	94	105

... = Adatvédelmi korlátok miatt nem közölhető adat.

Forrás: AKI PÁIR

10. táblázat: **Az ipari keveréktakarmányok feldolgozóinak értékesítési ára Magyarországon**

Megnevezés	Mértékegység	2023. október	2024. szeptember	2024. október	2024. október / 2023. október (százalék)	2024. október / 2024. szeptember (százalék)
Brojertáp	tonna	10 014	11 837	13 940	139	118
	HUF/tonna	150 350	142 941	144 121	96	101
Hízósertéstáp	tonna	9 922	10 145	11 015	111	109
	HUF/tonna	120 567	114 070	115 550	96	101

Forrás: AKI PÁIR

11. táblázat: **A gabonafélék külkereskedelme Magyarországon**

ezer tonna

		2023. január–augusztus	2024. január–augusztus	Változás (százalék)
Export	10019900 Búza, nem vető	1 472,8	2 275,1	154,48
	10039000 Árpa, nem vető	725,5	680,6	93,81
	10059000 Kukorica, nem vető	755,8	1 636,3	216,48
Import	10019900 Búza, nem vető	149,9	82,1	54,75
	10039000 Árpa, nem vető	15,7	17,2	109,18
	10059000 Kukorica, nem vető	813,2	51,1	6,29

Forrás: KSH

12. táblázat: **A világ búza- és kukoricamérlege**

	USDA		IGC		Tallage	
	2023/2024 ^{a)}	2024/2025 ^{b)}	2023/2024 ^{a)}	2024/2025 ^{b)}	2023/2024 ^{a)}	2024/2025 ^{b)}
BÚZA						
Termelés	790	795	795	796	755	757
Felhasználás	798	803	807	805	764	764
Export	224	214	215	197	200	180
Import	224	214	215	197	200	180
Zárókészlet	266	258	272	263	225	218
KUKORICA						
Termelés	1 229	1 219	1 231	1 225	1 166	1 174
Felhasználás	1 219	1 229	1 226	1 235	1 156	1 173
Export	198	190	195	181	197	182
Import	198	190	195	181	197	182
Zárókészlet	314	304	285	275	290	291

^{a)} Előzetes adat.^{b)} Előrejelzés.

Forrás: USDA, IGC, Tallage

Olajnövénypiaci jelentés

Szójabab

Az Európai Bizottság adatai szerint Argentínában (*FOB Up River*) a szójabab 406–432 dollár/tonnáért volt elérhető októberben, november 6. és 20. között 418–423 dollár/tonna tartományban alakult. Brazíliában a szójabab ára (*FOB Paranagua*) 420–449 dollár/tonna között mozgott október–novemberben. Az amerikai szójabab exportára (*FOB Gulf*) októberben 405–430 dollár/tonna, november első három hetében 405–413 dollár/tonna között ingadozott. A termény ára Ukrajnában 380–400 dollár/tonna volt október 2. és november 20. között.

Az AKI PÁIR adatai szerint a szójabab áfa és szállítási költség nélküli termelői ára 171,2 ezer forint/tonna (+14 százalék) volt november második hetében. A chicagói árutőzsdén (*CME/CBOT*) a szójabab 2025. januári jegyzése 359–376 dollár/tonna tartományban hullámzott november 11. és 22. között.

Repcemag

Az Európai Bizottság adatai szerint a canola kanadai exportára (*FOB*) 472–498 dollár/tonna között alakult októberben, november 20-ig 469 dollár/tonnáig ereszkedett. Az ausztráliai canolára (*FOB*) 516–542 dollár/tonnáért kötöttek szerződéseket októberben, 558–575 dollár/tonnáért pedig november 6. és 20. között. A franciaországi Moselle-ben október 2. és 30. között 527–563 dollár/tonna, november 6. és 20. között 562–567 dollár/tonna tartományban mozgott a repcemag ára (*FOB*). Az ukrajnai olajmag ára októberben 480–525 dollár/tonna között alakult, november 20-ig 540 dollár/tonnáig emelkedett.

Az AKI PÁIR adatai szerint a repcemag áfa és szállítási költség nélküli termelői ára 197,9 ezer forint/tonna (+27 százalék) volt november első hetében. A párizsi árutőzsdén (*Euronext/MATIF*) a repcemag 2025. februári tőzsdei elszámolóára 509–543 euró/tonna tartományban ingadozott november 11. és 22. között.

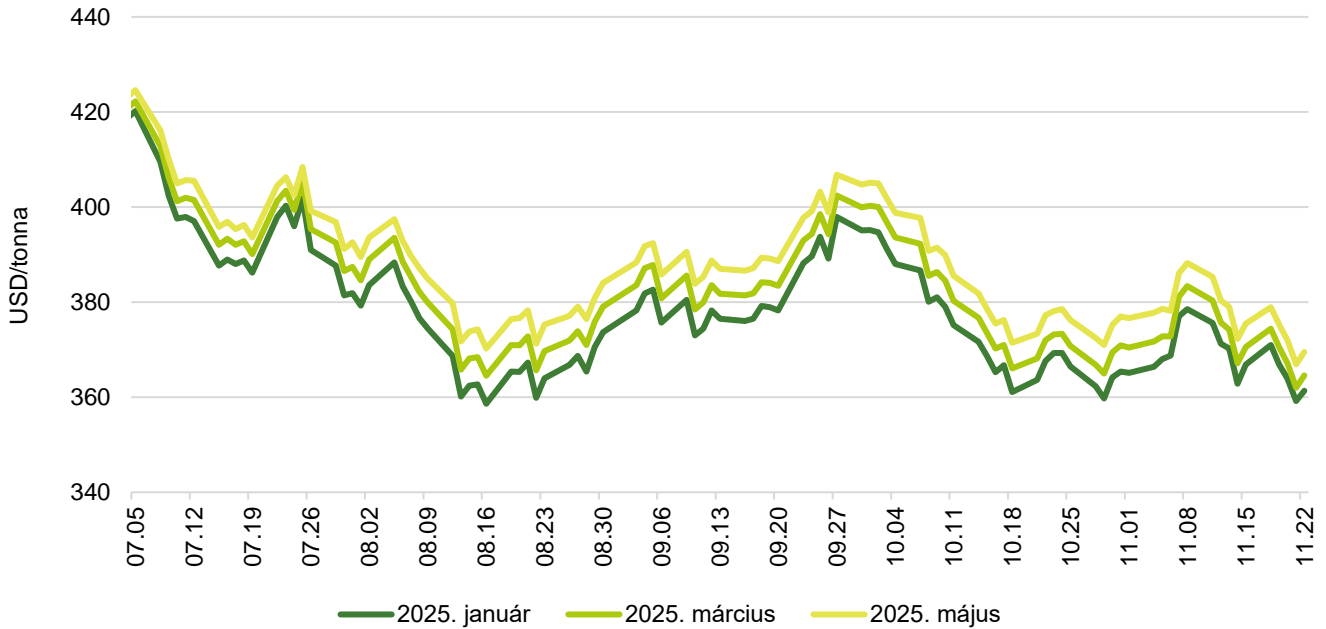
Napraforgómag

Az Európai Bizottság adatai alapján a napraforgómag ára (*FOB*) a franciaországi Bordeaux-ban október 2. és 30. között 560–702 dollár/tonna, november 6. és 20. között pedig 684–695 dollár/tonna tartományban alakult. Ukrajnában az olajmaggal 425–450 dollár/tonna árszinten kereskedtek októberben. A termény ára november 20-ig 510 dollár/tonnáig emelkedett.

Az AKI PÁIR adatai szerint a magas olajsavtartalmú napraforgómagot (*HO*) 219,7 ezer forint/tonnáért (+71 százalék), a nagy olajtartalmút (*LO*) 196,7 ezer forint/tonnáért (+58 százalék) vásárolták a feldolgozók és a kereskedők november második hetében. Az ipari napraforgómag (magas olajsavtartalmú napraforgómaggal együtt) áfa és szállítási költség nélküli termelői ára átlagosan 202,1 ezer forint/tonna (+60 százalék) volt.

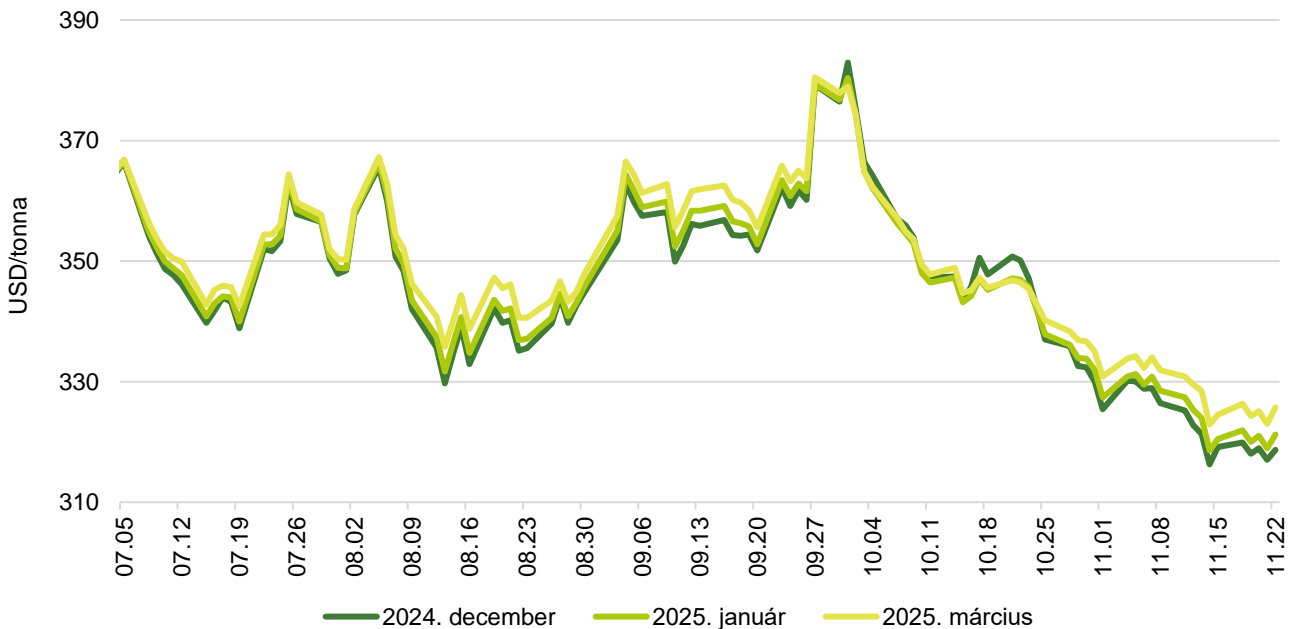
Az olajmagok és származékaik jegyzése

9. ábra: A szójabab különböző határidőre szóló jegyzése a chicagói árutőzsdén (2024)



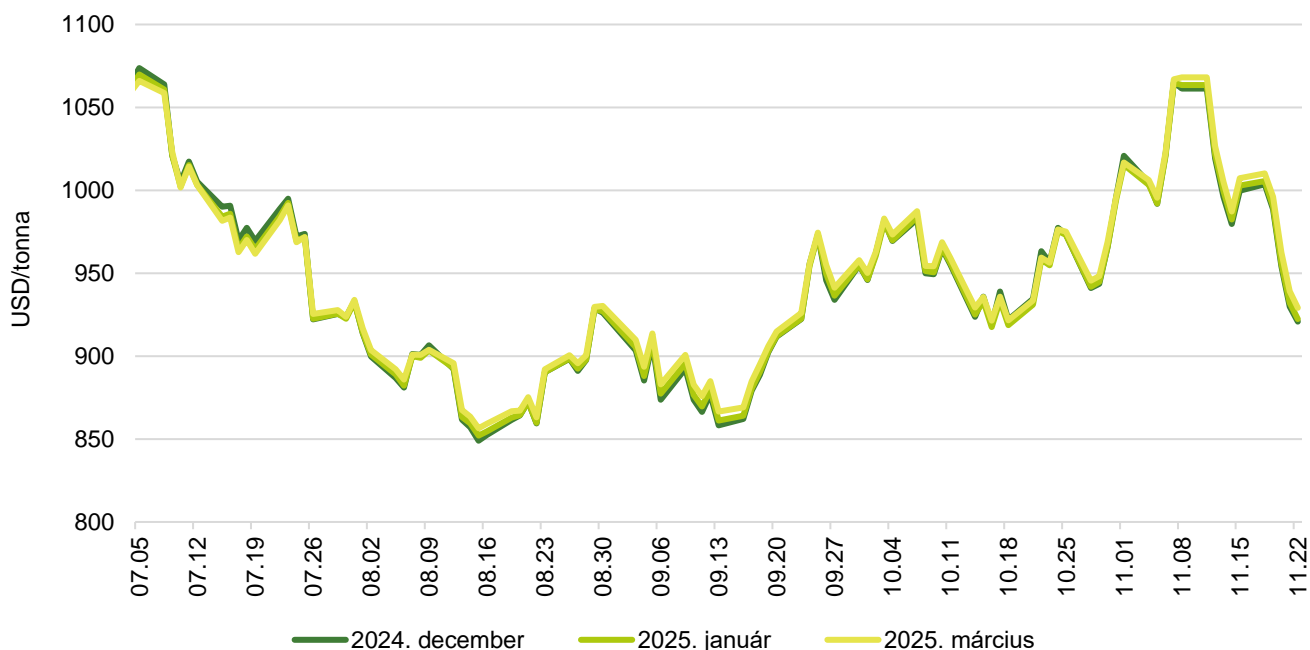
Forrás: CME Group

10. ábra: A szójadara különböző határidőre szóló jegyzése a chicagói árutőzsdén (2024)



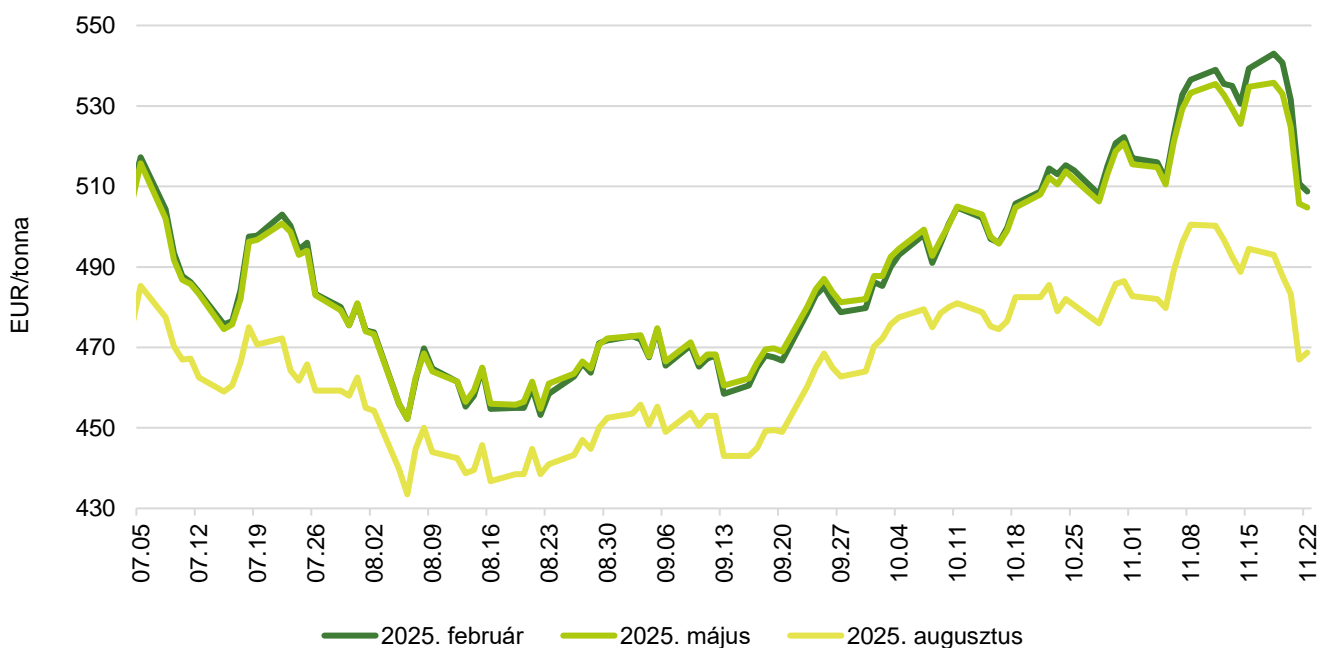
Forrás: CME Group

11. ábra: **A szójaolaj különböző határidőre szóló jegyzése a chicagói árutőzsdén (2024)**



Forrás: CME Group

12. ábra: **A repcemag különböző határidőre szóló jegyzése a párizsi árutőzsdén (2024)**



Forrás: Euronext

13. táblázat: **Az olajmagok és származékaik jegyzése a párizsi és a chicagói árutőzsdén (2024. november 22.)**

	Euronext/MATIF, Párizs		
	Szállítási határidő	EUR/tonna	HUF/tonna
Repcemag	2025. február	509	209 203
	2025. május	505	207 558
	2025. augusztus	469	192 755
	2025. november	465	191 315
	2026. február	465	191 110
	2026. május	469	192 857
	CME/CBOT, Chicago		
	Szállítási határidő	USD/tonna	HUF/tonna
Szójabab	2025. január	361	142 844
	2025. március	365	144 122
	2025. május	369	146 069
	2025. július	374	147 899
	2025. augusztus	374	147 666
	2025. szeptember	370	146 156
Szójadara	2024. december	319	125 988
	2025. január	321	126 990
	2025. március	326	128 776
	2025. május	331	130 736
	2025. július	336	132 784
	2025. augusztus	337	133 220

Forrás: Euronext, CME Group

14. táblázat: **A növényolajok és származékaik jegyzése Olaszországban és Ausztriában (2024. november 19.)**

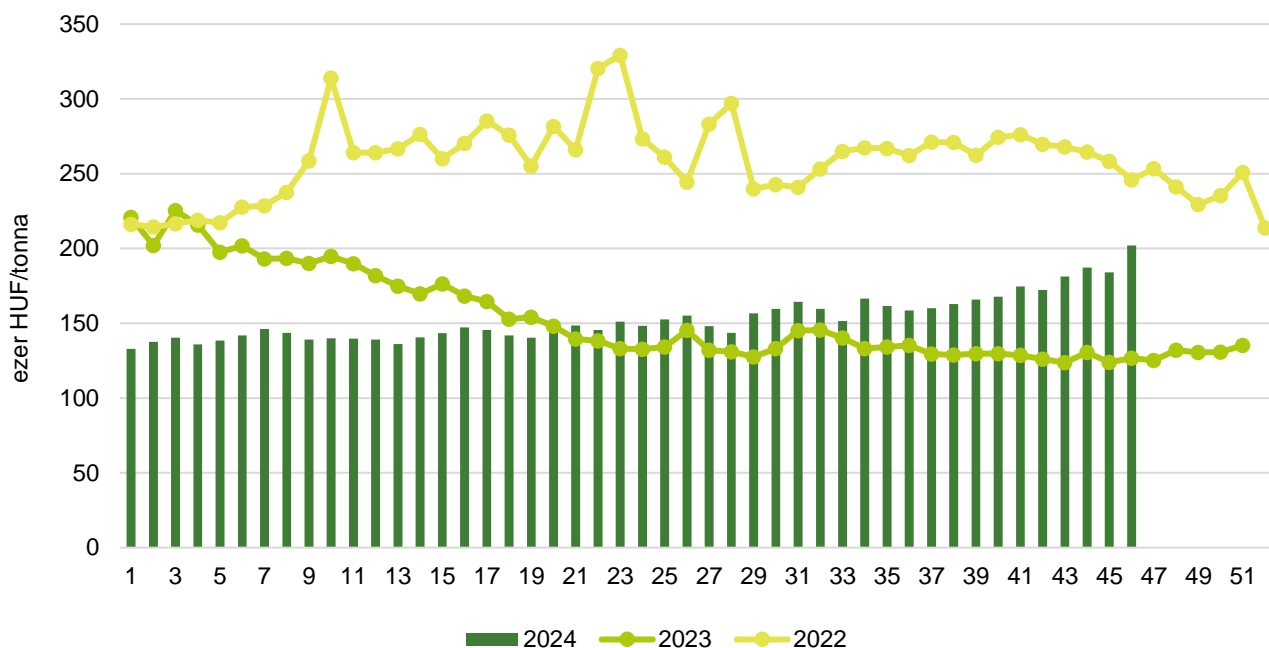
Termék	Ország	EUR/tonna	HUF/tonna
Napraforgóolaj (nyers)	Olaszország	1 195	486 532
Napraforgóolaj (finomított)		1 340	545 568
Szójaolaj (nyers)		1 135	462 104
Szójaolaj (finomított)		1 290	525 211
Napraforgódara	Ausztria	n. a.	n. a.
Repcedara		n. a.	n. a.

n. a. – nincs adat.

Forrás: Associazione Granaria di Milano, BLPW

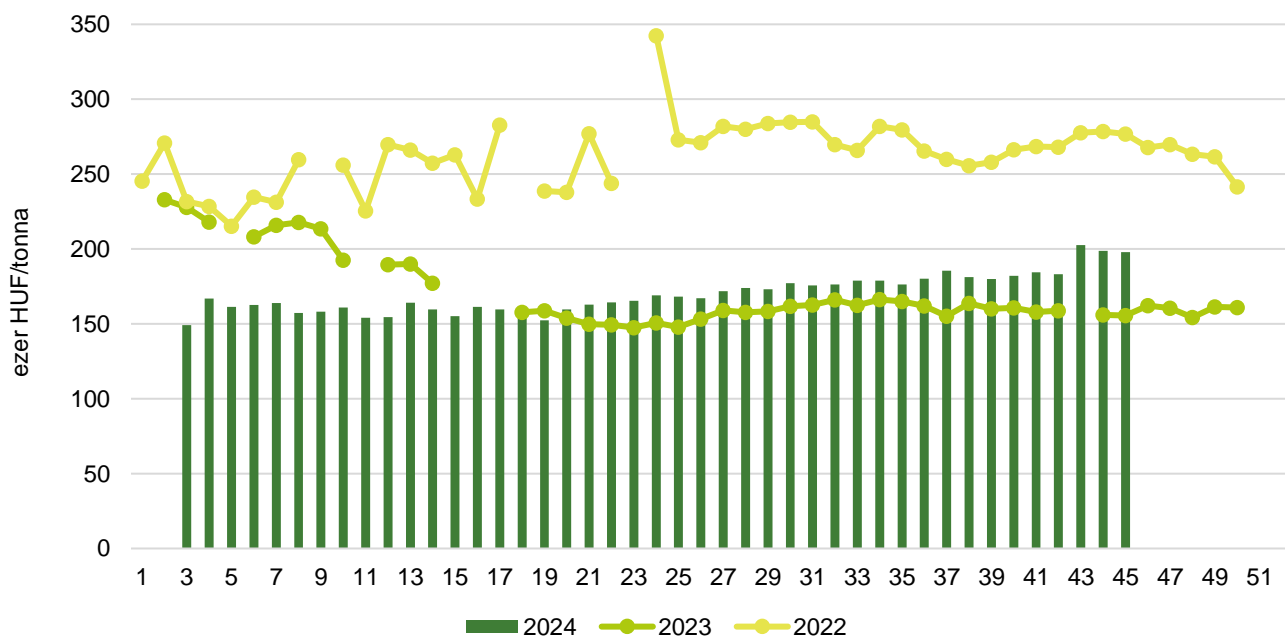
Olajmagpiaci információk

13. ábra: **A napraforgómag heti termelői ára Magyarországon (2022–2024)**



Forrás: AKI PÁIR

14. ábra: **A repcemag heti termelői ára Magyarországon (2022–2024)**



Forrás: AKI PÁIR

15. táblázat: **Az olajmagok és származékaik nemzetközi és európai kikötői ára**

USD/tonna

			2024.11.02.	2024.11.09.	2024.11.16.	2024.11.23.
SZÓJA	BAB	USA FOB NOLA	410	420	405	395
		Brazília FOB	430	440	425	420
		EU CIF USA-ból	n. a.	438	439	436
		EU CIF Brazíliából	n. a.	461	461	451
		Fekete-tenger FOB	415	415	415	410
		Argentína, Up River FOB	412	421	423	418
	DARA	EU CIF Rotterdam	n. a.	390	375	367
	OLAJ	EU FOB Hollandia	n. a.	1 160	1 206	1 158
REPCE	MAG	Franciaország FOB Moselle	563	564	567	562
		EU CIF Hamburg	n. a.	566	576	558
		Ausztrália FOB	541	558	575	568
		Kanada FOB	491	496	492	469
		Ukrajna FOB	523	525	525	540
	DARA	EU FOB Hamburg	n. a.	283	283	285
	OLAJ	EU FOB Hollandia	n. a.	1 224	1 253	1 221
NAPRAFORGÓ	MAG	EU CIF Amszterdam	n. a.	705	680	670
		EU FOB Bordeaux	702	695	684	692
		Ukrajna FOB	450	495	505	510
	DARA	Ukrajna DAF	n. a.	215	205	205
		Ukrajna FOB	n. a.	n. a.	n. a.	n. a.
	OLAJ	EU FOB Rotterdam	n. a.	1 290	1 285	1 255
	Fekete-tenger FOB	n. a.	n. a.	n. a.	n. a.	
NYERS PÁLMAOLAJ		EU CIF Rotterdam	n. a.	1 345	1 295	1 285

Megjegyzés: FOB – Free on Board (költségmentesen a hajó fedélzetére – megjelölt elhajozási kikötő), DAF – Delivered at Frontier (határra szállítva); CIF – Cost, Insurance and Freight (költség, biztosítás és fuvardíj – megnevezett rendeltetési kikötő); n. a. – nincs adat.
 Forrás: APK-Infom, Hammersmith, Oil World, Európai Bizottság, IGC

16. táblázat: **Az ipari napraforgómag és a repcemag heti termelői ára Magyarországon**

Megnevezés	Mértékegység	2023. 46. hét	2024. 45. hét	2024. 46. hét	2024. 46. hét/ 2023. 46. hét (százalék)	2024. 46. hét/ 2024. 45. hét (százalék)
Ipari napraforgómag (magas olajsavtartalmú, HO)	tonna	25 076	8 261	12 355	49	150
	HUF/tonna	128 435	194 088	219 704	171	113
Ipari napraforgómag (nagy olajtartalmú, LO)	tonna	24 198	34 814	39 964	165	115
	HUF/tonna	124 732	181 760	196 667	158	108
Ipari napraforgómag (Összesen)	tonna	49 274	43 074	52 319	106	121
	HUF/tonna	126 617	184 124	202 107	160	110
Repcemag	tonna	3 019	8 851
	HUF/tonna	162 255	197 903

... = Adatvédelmi korlátok miatt nem közölhető adat.

Megjegyzés: A termelői ár az áfát és a szállítási költséget nem tartalmazza.

Forrás: AKI PÁIR

17. táblázat: **A növényolajok és származékaik feldolgozói értékesítési ára Magyarországon**

Megnevezés	Mértékegység	2023. 46. hét	2024. 45. hét	2024. 46. hét	2024. 46. hét/ 2023. 46. hét (százalék)	2024. 46. hét/ 2024. 45. hét (százalék)
Nyers napraforgóolaj	tonna	5 738
	HUF/tonna	310 486
Napraforgódara	tonna	7 898	5 419	6 782	86	125
	HUF/tonna	87 773	87 804	89 149	102	102
Nyers repceolaj	tonna	–	–	...	–	–
	HUF/tonna	–	–	...	–	–
Repcedara	tonna	2 335
	HUF/tonna	107 238

... = Adatvédelmi korlátok miatt nem közölhető adat.

Forrás: AKI PÁIR

18. táblázat: **A szójabab termelői, a full-fat (extrudált) szója, a szójadara és a szójaolaj feldolgozói értékesítési ára Magyarországon**

Megnevezés	Mértékegység	2023. 46. hét	2024. 45. hét	2024. 46. hét	2024. 46. hét/ 2023. 46. hét (százalék)	2024. 46. hét/ 2024. 45. hét (százalék)
Szójabab	tonna	675	2 440	3 605	534	148
	HUF/tonna	150 598	172 869	171 175	114	99
Full-fat (extrudált) szója	tonna	259
	HUF/tonna	200 239
Szójadara	tonna
	HUF/tonna
Szójaolaj	tonna	–	–	...
	HUF/tonna	–	–	...

... = Adatvédelmi korlátok miatt nem közölhető adat.

Megjegyzés: Full-fat (extrudált) szója: 30–40% nyersfehérje, 17–23% nyerszsír, max. 12% víz. Szójadara: Low-Pro, Mid-Pro, High-Pro összesítve. Az ár az áfát és a szállítási költséget nem tartalmazza.

Forrás: AKI PÁIR

19. táblázat: **A napraforgó-étolaj kiskereskedelmi beszerzési ára Magyarországon**

Megnevezés	Kiszerezés	Mértékegység	2023. 46. hét	2024. 45. hét	2024. 46. hét	2024. 46. hét/ 2023. 46. hét (százalék)	2024. 46. hét/ 2024. 45. hét (százalék)
Napraforgó-étolaj gyártói márka	1liter	1000 liter	261	239	341	131	143
		HUF/liter	542	537	551	102	103
Napraforgó-étolaj kereskedelmi márka	1liter	1000 liter	661	811	752	114	93
		HUF/liter	409	449	449	110	100
Napraforgó-étolaj (összesen)	1liter	1000 liter	922	1 050	1 093	119	104
		HUF/liter	447	469	480	108	103

Forrás: AKI PÁIR

20. táblázat: **Az olajmagok és származékaik külkereskedelme Magyarországon**

ezer tonna

		2023. január–augusztus	2024. január–augusztus	Változás (százalék)
Export	1205 Repcemag	275,9	409,8	148,54
	1206 Napraforgómag	128,4	247,9	193,14
	2304 Szójadara	93,7	81,8	87,30
Import	1205 Repcemag	141,0	112,4	79,67
	1206 Napraforgómag	227,9	45,3	19,90
	2304 Szójadara	316,7	366,7	115,77

Forrás: KSH

21. táblázat: **A világ olajmagnérlege**

millió tonna

	USDA		Oil World		Tallage	
	2023/2024 ^{a)}	2024/2025 ^{b)}	2023/2024 ^{a)}	2024/2025 ^{b)}	2023/2024 ^{a)}	2024/2025 ^{b)}
SZÓJABAB						
Termelés	395	425	395	423	387	415
Felhasználás	331	346	384	409	381	397
Export	177	182	179	176	178	170
Import	178	178	179	177	178	170
Zárókészlet	112	132	109	124	105	122
REPCEMAG						
Termelés	90	87	80	75	89	84
Felhasználás	89	89	81	78	89	87
Export	18	17	20	17	19	18
Import	18	17	20	17	19	18
Zárókészlet	10	8	15	12	19	7
NAPRAFORGÓMAG						
Termelés	56	50	59	54	57	52
Felhasználás	57	51	61	55	59	52
Export	3	2	3	2	3	2
Import	3	2	3	2	3	2
Zárókészlet	3	2	5	3	4	3

^{a)} Előzetes adat.^{b)} Előrejelzés.

Megjegyzés: n. a. – nincs adat.

Forrás: USDA, Oil World, Tallage

