

# AGRÁRPIACI JELENTÉSEK

**Paradicsom**

**ZÖLDSÉG,  
GYÜMÖLCS ÉS  
BOR**

XXVIII. évfolyam • 23. szám • 2024

**ZÖLDSÉG, GYÜMÖLCS ÉS BOR**  
**XXVIII. évfolyam • 23. szám • 2024**  
2024. november 26.

Megjelenik kéthetente

**Felelős szerkesztő**  
Dr. Stummer Ildikó

**Szerzők**  
Isépy Anett  
isepy.anett@aki.gov.hu  
Losonczi Tünde  
losonczi.tunde@aki.gov.hu  
Ecsediné Wanek Zsuzsanna  
wanek.zsuzsa@aki.gov.hu

**Kiadó**



1093 Budapest, Zsil utca 3–5.  
Telefon: +36 1 217 1011  
www.aki.gov.hu  
aki@aki.gov.hu

A kiadvány az Agrárközgazdasági Intézet  
által üzemeltetett Piaci Árinformációs Rendszer  
adatai alapján készül.



Friss adatokért kérjük látogasson el a  
[PÁIR lekérdezhető adatok](#) felületre

ISSN 1418 2130

A kiadványokkal kapcsolatban részletes  
felvilágosítást ad:  
Publikációs Csoport – publikacio@aki.gov.hu

## Tartalomjegyzék

Összefoglaló	3
Summary	3
<b>Zöldség- és gyümölcspiaci jelentés</b>	<b>4</b>
Budapesti nagybani piaci körkép	4
A paradicsom piaca	6
Európai Unió	6
Magyarország	6
Magyarországi piaci információk	8
Nemzetközi piaci információk	17
<b>Borpiaci jelentés</b>	<b>18</b>
Magyarországi piaci információk	19



# Összefoglaló

Az AKI PÁIR adatai szerint a Budapesti Nagybani piacon a 47. héten a Red-Scarlett burgonyafajta 210 forint/kilogramm (–24 százalék), a Chérie 380 forint/kilogramm (–5 százalék) leggyakoribb áron került a kínálatba. A belföldi termesztésű 40–47 mm méretű barna héjú vöröshagymát 180 forint/kilogramm (–27 százalék) áron kínálták. A hazai Idared és a Golden típusú almák ára (345 és 390 forint/kilogramm) 14, illetve 11 százalékkal emelkedett az előző évi 47. hetéhez képest. A belpiaci gömb típusú paradicsom termelői ára 7 százalékkal (683 forint/kilogramm) volt alacsonyabb, míg a fürtös paradicsomé 1 százalékkal (875 forint/kilogramm), a koktélpáradicsomé 6 százalékkal (1686 forint/kilogramm) volt magasabb az 1–47. héten az előző év azonos időszakához képest.

Az AKI PÁIR adatai szerint a belföldön termelt és belföldön értékesített földrajzi jelzés nélküli, valamint az oltalom alatt álló földrajzi jelzéssel ellátott borok értékesítési ára 6 százalékkal 31,8 ezer forintra emelkedett hektoliterenként 2024. január–október között az előző év azonos időszakához viszonyítva.

## Summary

According to the data of AKI PÁIR in week 47, Red-Scarlett and Chérie potatoes were sold most commonly at HUF 210 and HUF 380 per kilogram at the Budapest Wholesale Market, 27 and 5 per cent lower than last year. The price of 40–47 mm sized yellow onion grown in Hungary was HUF 180 per kilogram, which is 27 per cent lower than it was in the same week of the previous year. The average price of domestic Idared and Golden apples (HUF 345 and HUF 390 per kilogram) increased by 14 and 11 per cent compared to week 47 of the previous year. The producer price of the round tomato was 7 per cent lower (HUF 683 per kilogram), that of the cluster tomato was 1 per cent higher (HUF 875 per kilogram) and that of cherry tomato was 6 per cent higher (HUF 1686 per kilogram) in the 1–47th weeks of 2024 than it was in the same period of the previous year.

According to the data of AKI PÁIR, the processor's sale prices of wines without geographical indication (GI) and wines with protected geographical indication (PGI) increased by 6 per cent to HUF 31,8 thousand per hectoliter between January–October 2024 compared to the same period of the previous year.

# Zöldség- és gyümölcspiaci jelentés

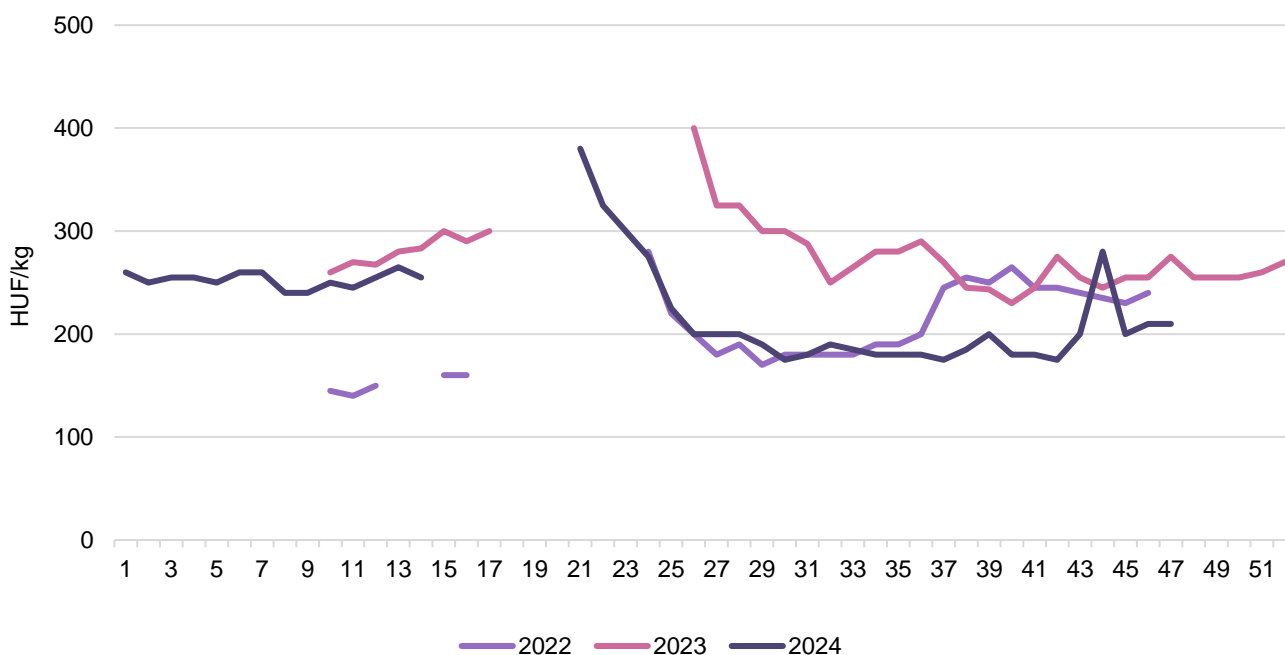
## Budapesti nagybani piaci körkép

Az AKI PÁIR adatai szerint a Budapesti Nagybani Piacon a 47. héten a belföldi termesztésű burgonya ára csökkent az egy évvel korábbi árakhoz viszonyítva, A Red-Scarlett étkezési burgonyafajta 210 forint/kilogramm leggyakoribb áron került a kínálatba, ami 24 százalékos visszaesést jelent. A hazai Chérie salátaburgonyát 380 (–5 százalék), a Franciaországból származó fajtajelöletlen burgonyát 325 forint/kilogrammmért (+14 százalék) árusították ugyanekkor. A belföldi 40–47 mm méretű barna héjú vöröshagymát 180 forint/kilogramm (–27 százalék) áron kínálták, az Ausztriából származó importterméket 170 forint/kilogramm átlagáron.

A hazai 40–47 mm méretű gömbparadicsom mellett – amelyet a 2023. 47. hetit 15 százalékkal meghaladó, 975 forint/kilogramm áron kínáltak – Törökországból importált gömbparadicsom bővítette a választékot 920 forint/kilogramm átlagáron. A belpiaci száraz sárgaborsó heti átlagára kilogrammonként 400 forint, a száraz tarkababé 1000 forint, a kanadai sütőtöké 300 forint volt a 47. héten, éppúgy, mint egy évvel ezelőtt. Egyes retekfélék heti ára emelkedett a megfigyelt időszakban: a hónapos retek 290 forint/csomó (+21 százalék), a jégcsapretek 480 forint/kilogramm (+10 százalék), a müncheni sörretek 500 forint/csomó (+41 százalék) áron került a választékba. A zöldhagyma csomóját 290 forintért (+2 százalék) árusították.

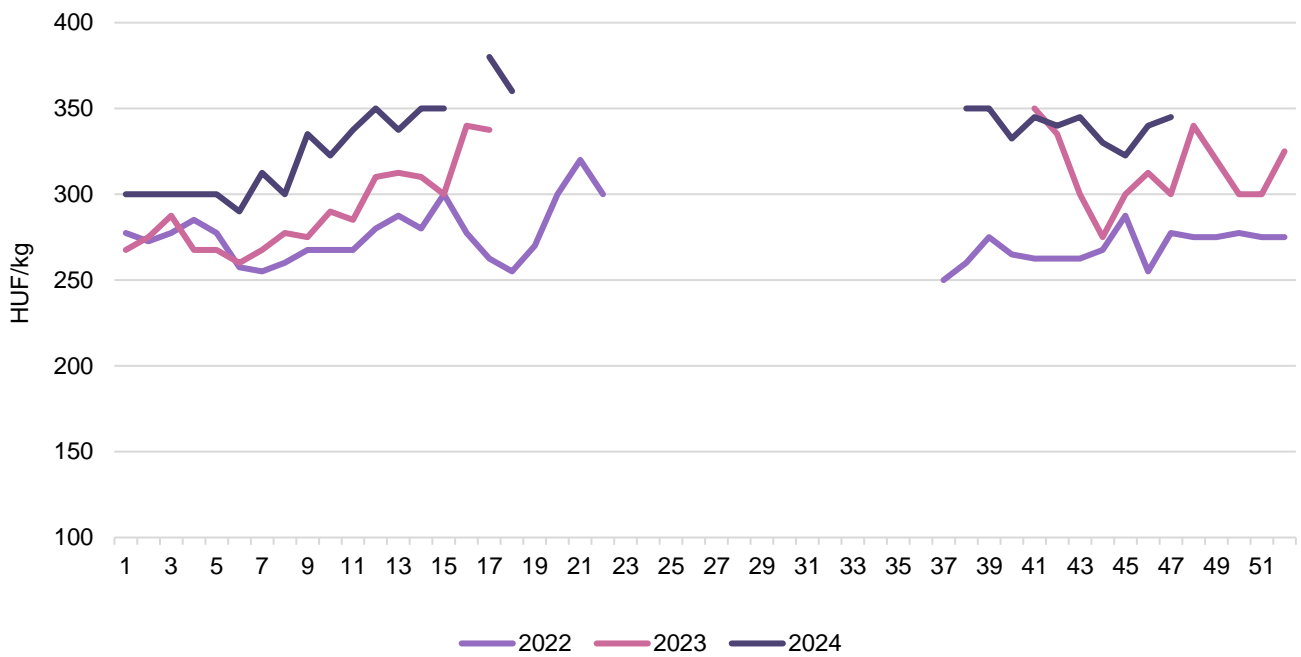
A hazai Idared és a Golden típusú almák átlagára (345 és 390 forint/kilogramm) 15, illetve 11 százalékkal drágult az előző évi 47. hetéhez képest. A magyar Bosc kobak körtét 805 forint/kilogramm (+11 százalék), az olaszországi importot 830 forint/kilogramm (+7 százalék) áron értékesítették. A bel- és külpiaci származású tisztított dió (dióbél) 3800, illetve 3700 forint/kilogramm leggyakoribb ára magasabb volt, mint 52 héttel ezelőtt.

1. ábra: **A belföldi Red-Scarlett burgonya heti termelői átlagára a Budapesti Nagybani Piacon (2022–2024)**



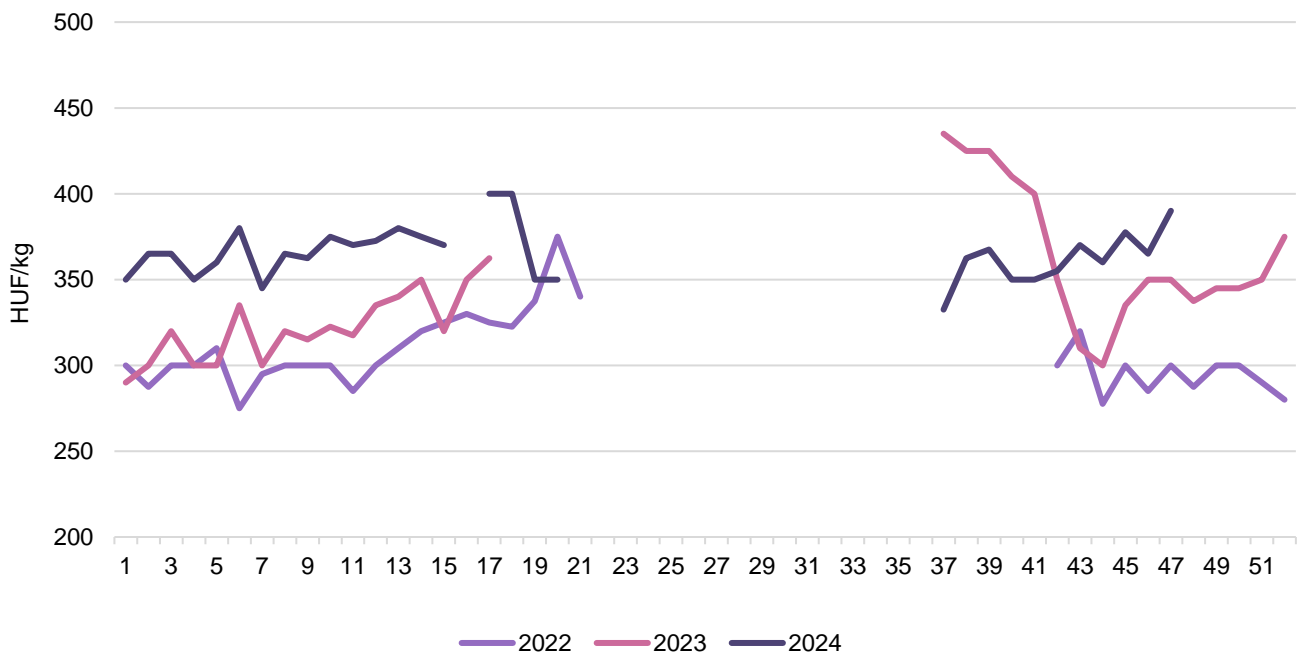
Forrás: AKI PÁIR

2. ábra: A belföldi Idared alma heti termelői átlagára a Budapesti Nagyban Piacon (2022–2024)



Forrás: AKI PÁIR

3. ábra: A belföldi Golden alma heti termelői átlagára a Budapesti Nagyban Piacon (2022–2024)



Forrás: AKI PÁIR

## A paradicsom piaca

### Európai Unió

A paradicsomfeldolgozók világszövetségének (*WPTC*) októberi előrejelzése szerint az ipari paradicsom termése – az előző évi erőteljes fellendülését (+15 százalék) követően – további 3 százalékkal 45,7 millió tonnára emelkedhet globális szinten 2024-ben a 2023. évihez képest. A világ vezető ipari paradicsom-termelője Kína (10,4 millió tonna, +30 százalék) lesz, tekintettel a kaliforniai visszaesésre (9,9 millió tonna, –14 százalék). Az unió első számú termelője Olaszország, ahol 3 százalékkal 5,2 millió tonnára csökkenhet, ugyanakkor Spanyolországban 18 százalékkal 3,0 millió tonnára nőhet, Portugáliában pedig az előző évihez hasonlóan 1,5 millió tonna körül alakulhat a termés.

Az Európai Bizottság ősszel publikált rövid távú előrejelzése szerint az EU paradicsomtermése 2024-ben 3 százalékkal lehet több, 17,3 millió tonna, mint egy évvel korábban. Ezen belül az ipari célú paradicsom 11 millió tonnára (+4 százalék) változhat, a friss piacra szánt paradicsom mennyisége 6,4 millió tonna (+1 százalék) körül alakulhat.

Az Európai Bizottság adatai szerint a friss paradicsom piacán egész évben alacsonyabb árak voltak megfigyelhetők. A friss paradicsom (gömb, fűrtös, koktélpáradicsom együtt) nettó termelői ára 2024 októberében a tagországok átlagát tekintve 1,94 euró volt kilogrammonként, 7 százalékkal maradt el az egy évvel korábbtól.

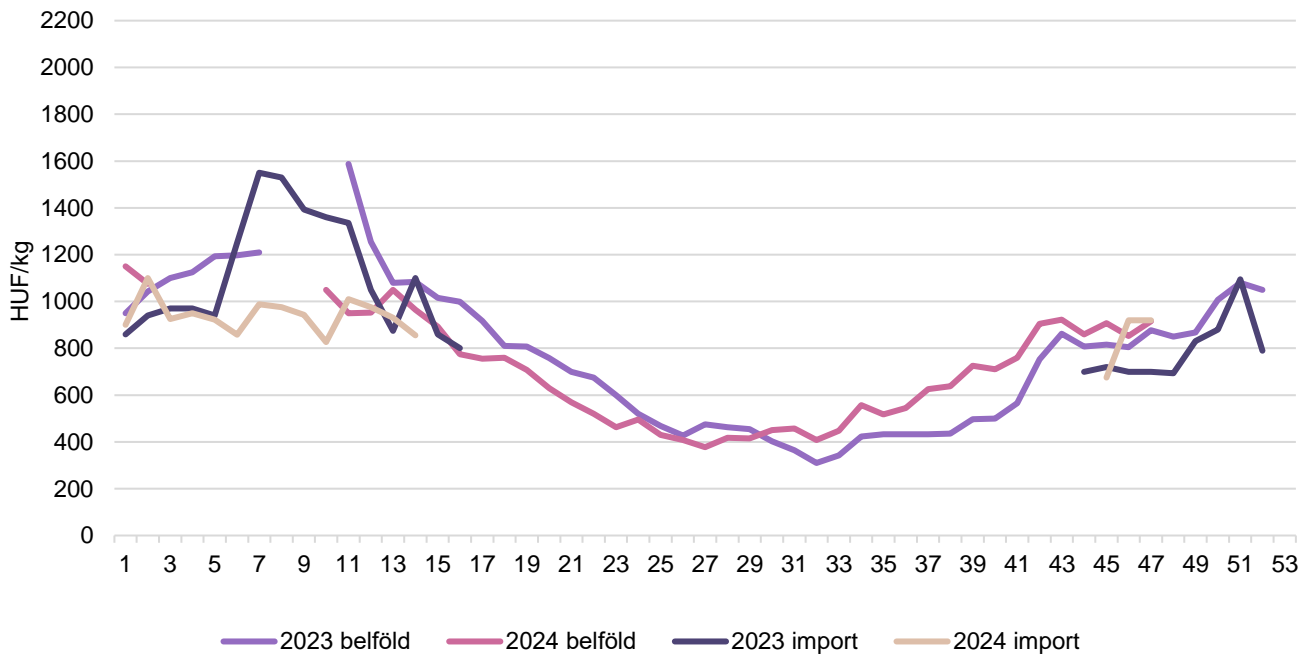
Az *Eurostat* adatai szerint az idei év első nyolc hónapjában az EU belső piacára Hollandiából 549,5 ezer tonna (+10 százalék), Spanyolországból 438,8 ezer tonna (+17 százalék) paradicsom érkezett. Az EU frissparadicsom-importja 511,8 ezer tonnára (–2 százalék) csökkent, a legnagyobb beszállító Marokkóból több (+8 százalék, 343,9 ezer tonna), ugyanakkor Törökországból kevesebb (–24 százalék, 123,2 ezer tonna) paradicsom érkezett a megfigyelt időszakban. Az unió harmadik országok felé történő frissparadicsom-kivitele 8 százalékkal erősödött (259,8 ezer tonna), ezen belül az Egyesült Királyságba irányuló export 10 százalékkal 190,5 ezer tonnára nőtt.

### Magyarország

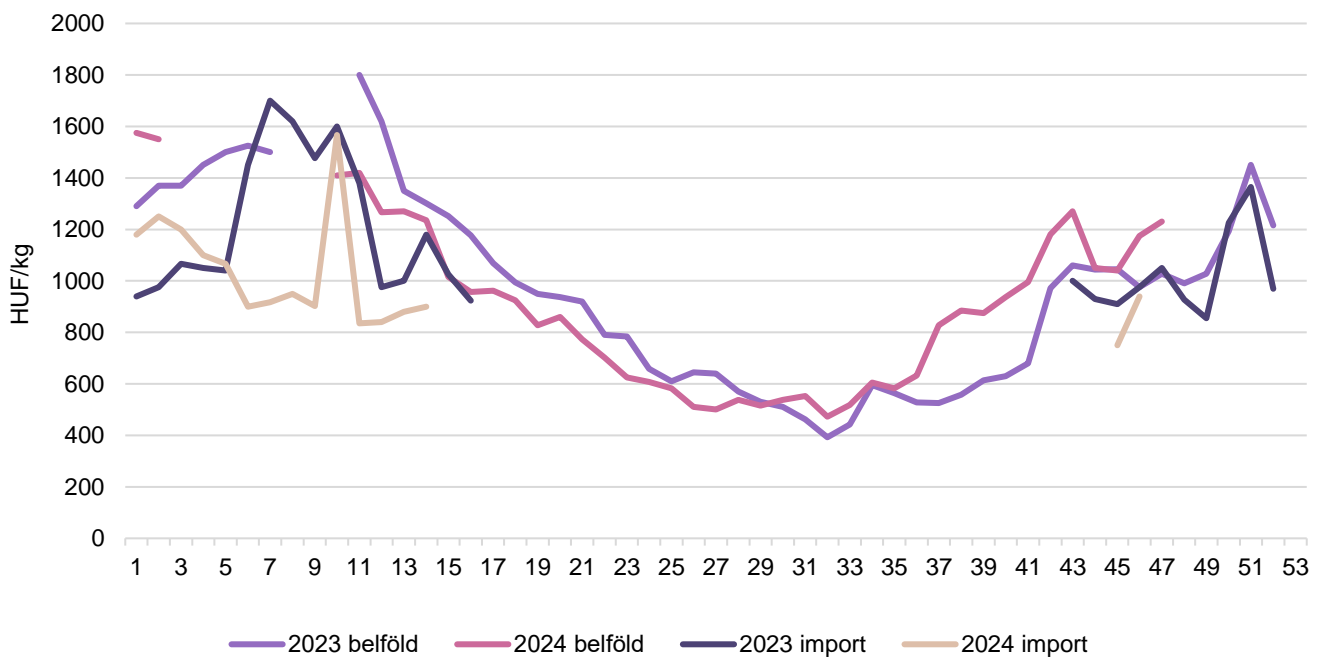
A *WPTC* októberi előrejelzése szerint Magyarországon az ipari paradicsom mennyisége 9 százalékkal 120 ezer tonnára emelkedhet 2024-ben a 2023. évihez képest.

A KSH adatai szerint a friss vagy hűtött paradicsom importja 2024 első nyolc hónapjában 17,6 ezer tonnára (+3 százalék) nőtt az előző év azonos időszakához képest. Spanyolországból 6,3 ezer tonnára (+19 százalék), Németországból 1,6 ezer tonnára (+80 százalék) bővült, ugyanakkor Szlovákiából 3,1 ezer tonnára (–17 százalék), Törökországból 1,4 ezer tonnára (–58 százalék) csökkent az import. A paradicsom kivitele 16,8 ezer tonnára (+15 százalék) emelkedett, döntően Csehország (7,3 ezer tonna) és Szlovákia (3,3 ezer tonna) felé irányult a megfigyelt időszakban.

Az AKI PÁIR adatai szerint a Budapesti Nagybani Piacon a belpiaci gömb típusú paradicsom termelői ára 7 százalékkal (683 forint/kilogramm) volt alacsonyabb, míg a fűrtös paradicsomé 1 százalékkal (875 forint/kilogramm), a koktélpáradicsomé 6 százalékkal (1686 forint/kilogramm) volt magasabb az 1–47. héten az előző év azonos időszakához képest.

4. ábra: **A gömb típusú paradicsom átlagára a Budapesti Nagyban Piacon (2022–2024)**

Forrás: AKI PÁIR

5. ábra: **A fűrtös típusú paradicsom átlagára a Budapesti Nagyban Piacon (2023–2024)**

Forrás: AKI PÁIR

## Magyarországi piaci információk

1. táblázat: **Az I. osztályú belföldi zöldségfélék és gyümölcsök leggyakoribb bruttó termelői ára a Budapesti Nagybani Piacon**

Faj	Fajta/Típus	Méret	Mérték-egység	2023. 47. hét	2024. 46. hét	2024. 47. hét	2024. 45. hét/2023. 45. hét (százalék)	2024. 45. hét/2024.44. hét (százalék)
Burgonya	Red-Scarlett		HUF/kg	275	210	210	76,4	100,0
	Chérie		HUF/kg	400	365	380	95,0	104,1
	Nem jelölt		HUF/kg	255	225	230	90,2	102,2
Paradicsom	Gömb	40-47 mm	HUF/kg	850	905	975	114,7	107,7
	Fürtös	40-47 mm	HUF/kg	1 028	1 175	1 230	119,7	104,7
	Koktél	15 mm+	HUF/kg	1 900	2 485	2 450	128,9	98,6
Paprika	Tölteni való édes	30-70 mm	HUF/kg	675	770	775	114,8	100,6
		70 mm+	HUF/kg	805	1 015	1 080	134,2	106,4
	Kaliforniai	70 mm+	HUF/kg	1 150	1 300	1 300	113,0	100,0
	Lecsőpaprika		HUF/kg	535	585	620	115,9	106,0
Padlizsán	-	70 mm+	HUF/kg	850	825	780	91,8	94,5
Uborka	Berakó (fürtös)	6-9 cm	HUF/kg	1 200	830	1 000	83,3	120,5
		9-14 cm	HUF/kg	750	775	630	84,0	81,3
Főzőtök	Bébitök		HUF/kg	725	720	855	117,9	118,8
Sütőtök	Kanadai		HUF/kg	300	300	300	100,0	100,0
	Nagydobosi		HUF/kg	250	275	325	130,0	118,2
Sárgarépa			HUF/kg	325	300	300	92,3	100,0
Petrezselyem			HUF/kg	710	800	755	106,3	94,4
Petrezselyem-zöld			HUF/csomó	40	50	50	125,0	100,0
Zeller	Gumós		HUF/kg	450	580	585	130,0	100,9
			HUF/db	350	325	375	107,1	115,4
Zellerzöld			HUF/csomó	40	50	50	125,0	100,0
Kapor			HUF/csomó	80	90	90	112,5	100,0
Sóska			HUF/kg	900	1 050	1 100	122,2	104,8
Spenót			HUF/kg	1 000	1 150	1 100	110,0	95,7
Cékla			HUF/kg	250	350	315	126,0	90,0
Fejes saláta			HUF/db	225	275	263	116,7	95,5
Jégsaláta			HUF/db	388	385	470	121,3	122,1
Lollo Rossa			HUF/db	263	340	300	114,3	88,2
Lollo Bionda			HUF/db	263	340	300	114,3	88,2
Fejes káposzta	Fehér		HUF/kg	200	220	220	110,0	100,0
	Vörös		HUF/kg	250	320	280	112,0	87,5
Kelkáposzta			HUF/kg	290	410	375	129,3	91,5
Karalábé			HUF/db	185	250	250	135,1	100,0
Karfiol	-	16 cm+	HUF/kg	435	510	525	120,7	102,9
Kínai kel			HUF/kg	355	400	430	121,1	107,5
Brokkoli			HUF/kg	780	925	895	114,7	96,8



Faj	Fajta/Típus	Méret	Mértékegység	2023. 47. hét	2024. 46. hét	2024. 47. hét	2024. 45. hét/ 2023. 45. hét (százalék)	2024. 45. hét/ 2024.44. hét (százalék)
Retek	Hónapos		HUF/csomó	240	280	290	120,8	103,6
	Jégcsap		HUF/kg	435	475	480	110,3	101,1
	Müncheni sör		HUF/csomó	355	500	500	140,8	100,0
	Fekete retek		HUF/kg	345	365	370	107,2	101,4
Torma			HUF/kg	1 200	1 850	1 900	158,3	102,7
Borsó	Száraz sárga		HUF/kg	400	400	400	100,0	100,0
Bab	Száraz tarka		HUF/kg	1 000	1 000	1 000	100,0	100,0
	Száraz fehér		HUF/kg	1 050	1 100	1 100	104,8	100,0
Vöröshagyma	Barna héjú	40–70 mm	HUF/kg	245	170	180	73,5	105,9
		70 mm+	HUF/kg	280	210	225	80,4	107,1
	Lila héjú	40–70 mm	HUF/kg	360	390	370	102,8	94,9
	Zöldhagyma		HUF/csomó	285	300	290	101,8	96,7
Fokhagyma	-	45 mm+	HUF/kg	1 150	1 500	1 600	139,1	106,7
Póréhagyma			HUF/db	340	330	375	110,3	113,6
Gomba	Laska		HUF/kg	1 000	1 200	1 200	120,0	100,0
Alma	Granny Smith	65 mm+	HUF/kg	388	390	393	101,3	100,6
	Idared	65 mm+	HUF/kg	300	340	345	115,0	101,5
	Jonagold	65 mm+	HUF/kg	315	360	355	112,7	98,6
	Jonagored	65 mm+	HUF/kg	313	360	360	115,2	100,0
	Jonathan	65 mm+	HUF/kg	275	335	335	121,8	100,0
	Gala	65 mm+	HUF/kg	338	380	365	108,1	96,1
	Starking	65 mm+	HUF/kg	380	390	390	102,6	100,0
	Golden	65 mm+	HUF/kg	350	365	390	111,4	106,8
Körte	Bosc kobak (Alexander)	60–70 mm	HUF/kg	725	720	805	111,0	111,8
	Packhams Triumph	60–75 mm	HUF/kg	735	700	740	100,7	105,7
	Vilmos	60–75 mm	HUF/kg	755	800	865	114,6	108,1
Dió (tisztított)			HUF/kg	3 650	3 800	3 800	104,1	100,0

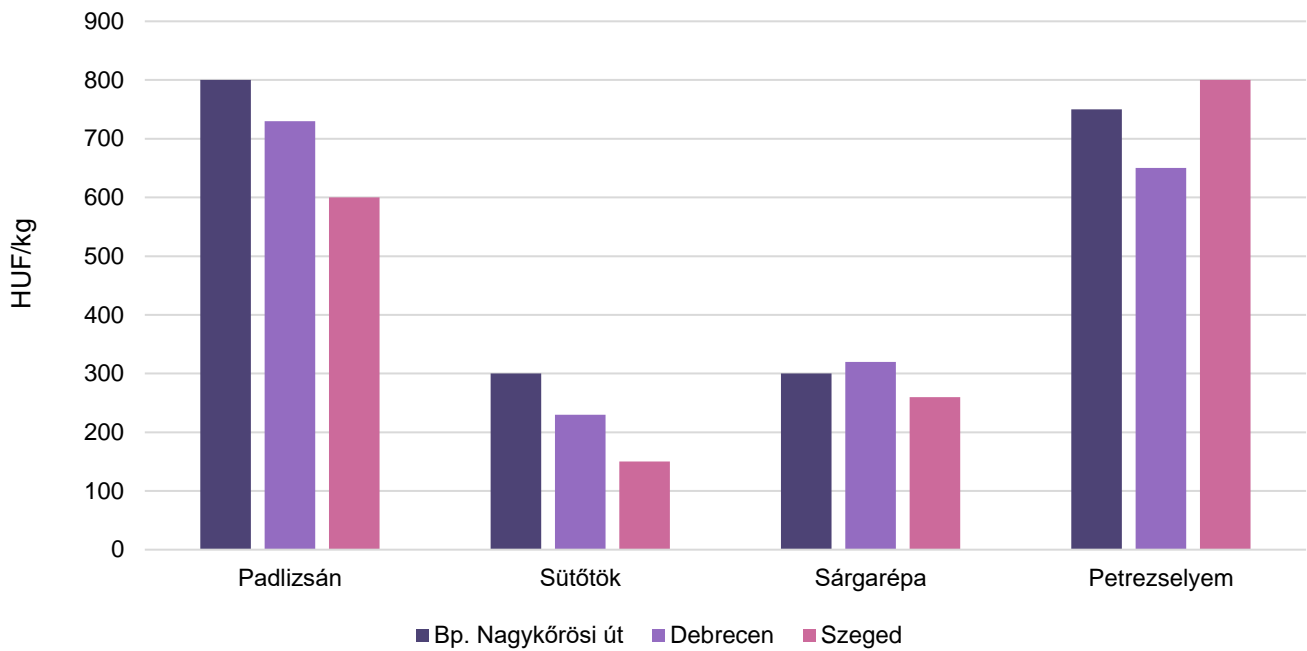
Megjegyzés: A teljes adatbázis megtekinthető a <https://adat.aki.gov.hu/Szakrendszeri/Pair> oldalon.  
Forrás: AKI PÁIR

2. táblázat: **Az Európai Unióból és a harmadik országokból származó I. osztályú zöldségfélék és gyümölcsök leggyakoribb bruttó ára a Budapesti Nagyban Piacon**

Faj	Fajta/ Típus	Méret	Származási hely	Mérték- egység	2023 47. hét	2024. 46. hét	2024. 47. hét	2024. 47. hét/ 2023. 47. hét (százalék)	2024. 47. hét/ 2024. 46. hét (százalék)
Burgonya	Nem jelölt		Franciaország	HUF/kg	285	290	325	114,0	112,1
Paradicsom	Gömb		Törökország	HUF/kg	–	920	920	–	100,0
	Koktél		Spanyolország	HUF/kg	–	2 200	2 150	–	97,7
Paprika	Tölteni való édes	70 mm+	Marokkó	HUF/kg	–	965	975	–	101,0
			Spanyolország	HUF/kg	–	1 025	1 100	–	107,3
	Kaliforniai	70 mm+	Spanyolország	HUF/kg	1 250	1 400	1 250	100,0	89,3
Padlizsán	-	70 mm+	Spanyolország	HUF/kg	835	890	1 045	125,1	117,4
Uborka	Kígyó		Spanyolország	HUF/kg	–	750	770	–	102,7
Karfiol	-	16 cm+	Olaszország	HUF/kg	765	620	610	79,7	98,4
Brokkoli			Spanyolország	HUF/kg	1 355	1 125	1 175	86,7	104,4
Lencse			Kanada	HUF/kg	800	875	900	112,5	102,9
Vörös- hagyma	Barna héjú	40–70 mm	Ausztria	HUF/kg	260	170	170	65,4	100,0
	Lila héjú	40–70 mm	Hollandia	HUF/kg	310	355	340	109,7	95,8
Alma	Nem jelölt		Nem jelölt	HUF/kg	500	500	500	100,0	100,0
Körte	Bosc kobak (Alexander)	60–70 mm	Olaszország	HUF/kg	760	885	830	109,2	93,8
	Santa Maria	65–75 mm	Görögország	HUF/kg	835	860	890	106,6	103,5
	Vilmos	60–75 mm	Olaszország	HUF/kg	–	840	845	–	100,6
Dió (tisztított)			Nem jelölt	HUF/kg	1 925	3 800	3 700	192,2	97,4
Mandula (tisztított)			USA	HUF/kg	3 300	3 300	3 300	100,0	100,0
Mogyoró (tisztított)			Törökország	HUF/kg	3 000	3 000	2 250	75,0	75,0
Földimo- gyoró			Kína	HUF/kg	1 800	1 500	1 500	83,3	100,0
Gesztenye			Kína	HUF/kg	1 500	1 650	1 550	103,3	93,9
			Olaszország	HUF/kg	2 800	2 700	2 400	85,7	88,9
Csemege- szőlő	Fehér		Olaszország	HUF/kg	1 940	2 500	2 700	139,2	108,0
	Piros		Olaszország	HUF/kg	1 835	2 150	2 050	111,7	95,3
Citrom	-	53–65 mm	Spanyolország	HUF/kg	735	700	700	95,2	100,0
			Törökország	HUF/kg	585	610	635	108,5	104,1
Zöldcitrom	-		Brazília	HUF/kg	1 330	1 260	1 310	98,5	104,0
Mandarin			Olaszország	HUF/kg	–	730	760	–	104,1
			Spanyolország	HUF/kg	–	850	950	–	111,8
			Törökország	HUF/kg	–	980	880	–	89,8
Narancs	Nem jelölt		Görögország	HUF/kg	600	600	590	98,3	98,3
			Spanyolország	HUF/kg	810	795	775	95,7	97,5
Grapefruit			Spanyolország	HUF/kg	–	780	705	–	90,4
Banán			Ecuador	HUF/kg	550	580	580	105,5	100,0
			Kolumbia	HUF/kg	530	555	545	102,8	98,2

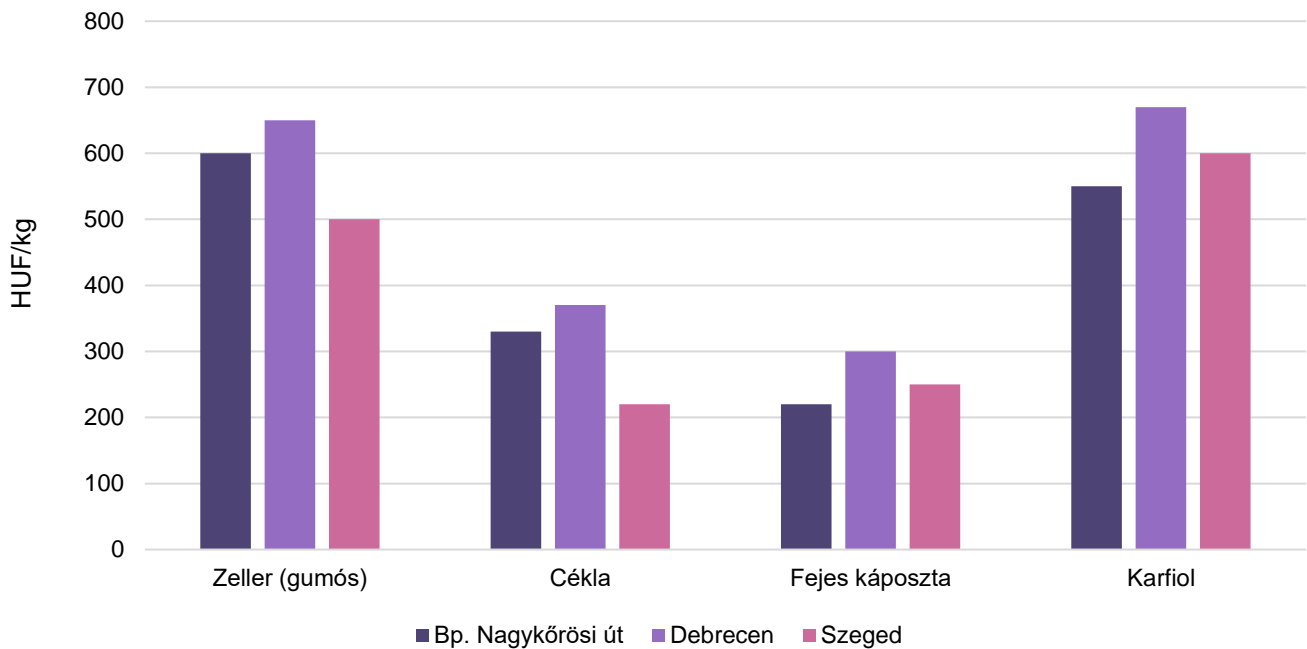
Megjegyzés: A teljes adatbázis megtekinthető a <https://adat.aki.gov.hu/Szakrendszeri/Pair> oldalon.  
Forrás: AKI PÁIR

6. ábra: **A padlizsán, a sütőtök, a sárgarépa és a petrezselyem leggyakoribb termelői ára a nagybani piacokon (2024. 47. hét)**



Forrás: AKI PÁIR

7. ábra: **A zeller, a cékla, a fejes káposzta és a karfiol leggyakoribb termelői ára a nagybani piacokon (2024. 47. hét)**



Forrás: AKI PÁIR

3. táblázat: **A gyümölcsfélék (déli gyümölccsel, dinnyefélék nélkül) külkereskedelmi forgalma Magyarországon**

	Export mennyisége			Import mennyisége		
	2023. január– augusztus	2024. január– augusztus	Változás	2023. január– augusztus	2024. január– augusztus	Változás
	tonna	tonna	százalék	tonna	tonna	százalék
Gyümölcs	70 808,4	93 903,3	132,6	248 417,9	234 701,8	94,5
Ebből:						
Dióbél	102,4	140,1	136,8	392,0	830,1	211,8
Alma (ipari célú)	64,3	1 180,7	1 836,3	1 862,1	2 180,2	117,1
Alma (friss fogyasztásra)	11 978,3	10 767,9	89,9	22 054,3	15 687,5	71,1
Körte	532,7	607,1	114,0	4 889,5	6 211,0	127,0
Kajszi	499,9	1 598,2	319,7	2 683,3	2 117,5	78,9
Meggy	6 191,0	9 635,8	155,6	1 542,3	445,1	28,9
Cseresznye	237,8	367,4	154,5	1 432,6	55,7	3,9
Őszibarack	789,2	448,0	56,8	12 566,6	13 162,8	104,7
Szilva	1 731,7	4 347,1	251,0	519,3	756,7	145,7

	Export értéke			Import értéke		
	2023. január– augusztus	2024. január– augusztus	Változás	2023. január– augusztus	2024. január– augusztus	Változás
	millió HUF	millió HUF	százalék	millió HUF	millió HUF	százalék
Gyümölcs	33 507,6	44 061,8	131,5	113 310,0	123 100,2	108,6
Ebből:						
Dióbél	209,9	297,0	141,5	591,8	1 217,3	205,7
Alma (ipari célú)	11,1	156,1	1 400,6	290,0	543,1	187,3
Alma (friss fogyasztásra)	3 163,8	3 258,6	103,0	4 618,4	4 664,2	101,0
Körte	384,7	429,9	111,7	2 160,2	2 655,0	122,9
Kajszi	351,4	1 036,6	295,0	1 364,4	1 248,6	91,5
Meggy	1 845,2	3 921,3	212,5	529,4	286,2	54,1
Cseresznye	290,6	288,5	99,3	1 572,4	74,3	4,7
Őszibarack	432,1	296,1	68,5	5 672,7	6 507,9	114,7
Szilva	546,8	1 290,5	236,0	308,6	456,2	147,8

Forrás: KSH

4. táblázat: **A zöldségfélék (dinnyefélékkel) külkereskedelmi forgalma Magyarországon**

	Export mennyisége			Import mennyisége		
	2023. január– augusztus	2024. január– augusztus	Változás	2023. január– augusztus	2024. január– augusztus	Változás
	tonna	tonna	százalék	tonna	tonna	százalék
Zöldség	217 555,3	221 795,0	101,9	292 560,4	288 989,4	98,8
Ebből:						
Görögdinnye	47 255,8	45 135,0	95,5	27 933,9	13 352,6	47,8
Paradicsom	14 746,0	16 897,5	114,6	17 090,7	17 647,4	103,3
Vöröshagyma	764,7	362,4	47,4	10 681,5	9 508,3	89,0
Fokhagyma	195,6	114,4	58,5	926,7	759,5	82,0
Fejes és vörös káposzta	2 279,8	2 288,5	100,4	3 717,8	4 386,2	118,0
Fejes saláta	626,9	979,4	156,2	818,6	760,4	92,9
Saláta (kivéve fejes saláta)	3 667,7	4 290,6	117,0	11 023,0	12 793,7	116,1
Uborka és apróuborka	6 623,8	10 267,0	155,0	15 600,3	14 829,7	95,1
Spárga	2 250,8	2 659,6	118,2	52,2	125,8	240,9
Gomba	3 528,2	4 760,4	134,9	1 221,5	1 625,1	133,0
Paprika	13 830,7	10 385,9	75,1	6 862,1	8 922,1	130,0

	Export értéke			Import értéke		
	2023. január– augusztus	2024. január– augusztus	Változás	2023. január– augusztus	2024. január– augusztus	Változás
	millió HUF	millió HUF	százalék	millió HUF	millió HUF	százalék
Zöldség	100 853,5	110 295,1	109,4	109 076,4	115 782,6	106,1
Ebből:						
Görögdinnye	7 897,7	6 981,5	88,4	4 583,4	2 944,2	64,2
Paradicsom	7 404,4	8 518,2	115,0	12 469,5	11 286,9	90,5
Vöröshagyma	293,6	163,8	55,8	3 302,6	2 470,5	74,8
Fokhagyma	176,3	143,1	81,2	757,2	1 089,2	143,8
Fejes és vörös káposzta	929,7	899,4	96,7	574,7	597,3	103,9
Fejes saláta	334,2	456,8	136,7	209,2	283,4	135,5
Saláta (kivéve fejes saláta)	1 999,1	2 346,2	117,4	5 165,9	5 452,9	105,6
Uborka és apróuborka	2 510,4	4 202,6	167,4	5 306,2	5 744,1	108,3
Spárga	3 143,8	3 775,8	120,1	113,8	103,1	90,7
Gomba	3 342,4	4 629,7	138,5	930,2	1 137,8	122,3
Paprika	8 421,9	5 932,3	70,4	4 041,9	5 491,8	135,9

Forrás: KSH

5. táblázat: **A feldolgozott zöldségfélék és gyümölcsök BELFÖLDÖN értékesített mennyisége és értékesítési ára**

Megnevezés	Mértékegység	2023. IX.	2024. VIII.	2024. IX.	2024. IX./ 2023. IX. (százalék)	2024. IX./ 2024. VIII. (százalék)
Paradicsomsűrítmény	tonna	...	...	...	...	...
	HUF/tonna	...	...	...	...	...
Konzerv csemegekukorica	tonna	1 844	663	3 405	184,63	513,60
	HUF/tonna	552 214	539 614	414 096	74,99	76,74
Fagyasztott csemegekukorica	tonna	703	236	258	36,69	109,53
	HUF/tonna	523 456	479 883	423 432	80,89	88,24
Fagyasztott zöldbab	tonna	309	416	537	173,48	129,01
	HUF/tonna	414 534	503 923	445 291	107,42	88,37
Konzerv zöldborsó	tonna	125	257	293	235,20	114,07
	HUF/tonna	555 760	371 299	409 238	73,64	110,22
Fagyasztott zöldborsó	tonna	845	884	802	95,00	90,76
	HUF/tonna	468 566	460 288	467 066	99,68	101,47
Almasűrítmény	tonna	1 341	226	330	24,59	145,74
	HUF/tonna	525 360	757 209	768 995	146,37	101,56
Meggybefőtt (720 ml)	tonna	258	219	221	85,54	100,90
	HUF/tonna	319 531	369 582	383 964	120,16	103,89
Fagyasztott meggy	tonna	90	87	143	159,16	164,71
	HUF/tonna	649 166	757 539	852 828	131,37	112,58
Bodzavelő	tonna	–	...	...	–	...
	HUF/tonna	–	...	...	–	...

... = Adatvédelmi korlátok miatt nem közölhető adat.

Forrás: AKI PÁIR

6. táblázat: **A feldolgozott zöldségfélék és gyümölcsök KÜLFÖLDÖN értékesített mennyisége és értékesítési ára**

Megnevezés	Mértékegység	2023. IX.	2024. VIII.	2024. IX.	2024. IX./ 2023. IX. (százalék)	2024. IX./ 2024. VIII. (százalék)
Paradicsomsűrítmény	tonna	...	...	...	...	...
	HUF/tonna	...	...	...	...	...
Konzerv csemegekukorica	tonna	18 604	13 254	13 471	72,41	101,64
	HUF/tonna	531 473	529 157	515 935	97,08	97,50
Fagyasztott csemegekukorica	tonna	3 673	3 898	4 807	130,88	123,31
	HUF/tonna	475 669	448 779	433 639	91,16	96,63
Fagyasztott zöldbab	tonna	...	...	...	...	...
	HUF/tonna	...	...	...	...	...
Konzervzöldborsó	tonna	3 748	3 949	4 888	130,40	123,77
	HUF/tonna	505 579	491 750	494 194	97,75	100,50
Fagyasztott zöldborsó	tonna	1 289	749	935	72,51	124,84
	HUF/tonna	457 765	455 982	490 756	107,21	107,63
Almasűrítmény	tonna	858	543	2 905	338,59	535,12
	HUF/tonna	666 803	753 082	722 958	108,42	96,00
Meggybefőtt (720 ml)	tonna	397	747	572	143,80	76,52
	HUF/tonna	384 465	398 363	389 269	101,25	97,72
Fagyasztott meggy	tonna	69	144	...	...	...
	HUF/tonna	547 635	817 784	...	...	...
Bodzavelő	tonna	–	...	...	–	...
	HUF/tonna	–	...	...	–	...

... = Adatvédelmi korlátok miatt nem közölhető adat.

Forrás: AKI PÁIR

7. táblázat: **Az alma és a paradicsom (I. osztályú, ömlesztett) kiskereskedelmi beszerzési ára Magyarországon**

Megnevezés	Mértékegység	2023. 46. hét.	2024. 45. hét	2024. 46. hét	2024. 46. hét/ 2023. 46. hét (százalék)	2024. 46. hét/ 2024. 45. hét (százalék)
Paradicsom gömb	tonna	581,1	55,2	39,2	6,7	71,0
	HUF/kg	649,7	787,0	886,5	136,4	112,6
Paradicsom fűrtös	tonna	170,5	262,6	193,8	113,7	73,8
	HUF/kg	668,3	794,9	782,9	117,1	98,5
Alma Idared	tonna	130,8	154,1	296,6	226,7	192,5
	HUF/kg	251,4	332,4	333,2	132,5	100,2
Alma Gala	tonna	276,2	69,4	189,6	68,6	273,3
	HUF/kg	279,8	331,6	325,3	116,2	98,1
Alma Golden	tonna	43,9	179,3	49,1	112,1	27,4
	HUF/kg	305,3	332,3	359,6	117,8	108,2
Alma Jonagold/ Jonagored	tonna	182,1	37,5	47,7	26,2	127,2
	HUF/kg	275,8	385,7	374,5	135,7	97,1
Alma Red delicious	tonna	88,8	25,2	39,2	44,1	155,4
	HUF/kg	332,0	396,7	368,9	111,1	93,0

Forrás: AKI PÁIR



## Nemzetközi piaci információk

8. táblázat: **A zöldségfélék és a gyümölcsök ára a hamburgi, a berlini, a müncheni és a frankfurti nagybani piacokon (HUF/kg)**

Megnevezés	Származás	Hamburg		Származás	Berlin		Származás	München		Származás	Frankfurt	
		Min.	Max.		Min.	Max.		Min.	Max.		Min.	Max.
		2024.11.18.			2024.11.18.			2024.11.18.			2024.11.18.	
Banán	tengerentúl	546	683	tengerentúl	546	637	tengerentúl	614	637	tengerentúl	626	660
Citrom	Spanyolország	553	901	Spanyolország	553	737	Spanyolország	532	553	Spanyolország	594	799
Alma (Golden)	Olaszország	492	532	Olaszország	492	573	Olaszország	737	819	Olaszország	676	737
Körte (Conference)	belföldi	410	451	belföldi	410	492	belföldi	532	614	belföldi	573	655
Szamóca	Belgium	5 735	5 735	Belgium	4 915	5 735	Belgium	6 349	6 554	Hollandia	5 530	5 530
Málna	Portugál	6 554	8 192	Portugál	5 735	6 554	Portugál	5 735	5 898	Portugál	5 898	5 898
Szilva	Olaszország	942	1 147	Olaszország	819	1 065	Olaszország	1 045	1 106	Olaszország	983	1 229
Brokkoli	Spanyolország	696	942	Spanyolország	901	983	Spanyolország	786	922	Spanyolország	614	1 024
Burgonya	belföldi	164	213	belföldi	164	213	belföldi	180	205	belföldi	172	213
Cukkini	Spanyolország	614	778	Spanyolország	737	901	Spanyolország	696	901	Spanyolország	819	983
Csiperkegomba	Lengyelország	1 065	1 475	Lengyelország	942	1 147	Lengyelország	1 085	1 229	Lengyelország	1 085	1 229

Megjegyzés: Átszámítva az MNB hivatalos középárfolyamán.

Forrás: [www.ami-informiert.de](http://www.ami-informiert.de)

# Borpiaci jelentés

Az AKI PÁIR adatai szerint a belföldön termelt és belföldön értékesített földrajzi jelzés nélküli, valamint az oltalom alatt álló földrajzi jelzéssel ellátott borok értékesítési ára 6 százalékkal 31,8 ezer forintra emelkedett hektoliterenként 2024. január–október között az előző év azonos időszakához viszonyítva. Az oltalom alatt álló földrajzi jelzéssel ellátott borok közül a fehérborok feldolgozó értékesítési ára 10 százalékkal 29,9 ezer forint/hektoliterre, a vörös- és rozéboroké csaknem 15 százalékkal 37,1 ezer forint/hektoliterre nőtt.

A belföldön termelt és külföldön értékesített földrajzi jelzés nélküli, valamint az oltalom alatt álló földrajzi jelzéssel ellátott borok értékesítési ára 6 százalékkal 30,6 ezer forintra emelkedett hektoliterenként 2024 első tíz hónapjában az egy évvel korábbihoz viszonyítva. Az oltalom alatt álló földrajzi jelzéssel ellátott fehérborok értékesítési ára mintegy 5 százalékkal 26,6 ezer forint/hektoliterre nőtt. Az oltalom alatt álló földrajzi jelzéssel ellátott vörös- és rozéborok 5 százalékkal alacsonyabb áron, hektoliterenként 26,7 ezer forintért kerültek forgalomba a nemzetközi piacon a megfigyelt időszakban.

A belföldön termelt és belföldön értékesített oltalom alatt álló eredetmegjelöléssel ellátott borok közül a tokaji fehérborok belföldi értékesítési átlagára 151,4 ezer forint/hektolitert tett ki, 3 százalékkal nőtt 2024. január–október között 2023 azonos időszakához mérten. Az oltalom alatt álló eredetmegjelöléssel ellátott vörös- és rozéborok közül az egri borok belföldi értékesítési átlagára 4 százalékkal 60,8 ezer forint/hektoliterre emelkedett a vizsgált időszakban.

A belföldön termelt és külföldön értékesített oltalom alatt álló eredetmegjelöléssel ellátott borok közül a tokaji fehérborok értékesítési átlagára közel 1 százalékkal, 85,7 ezer forint/hektoliterre nőtt 2024. január–október között az előző év azonos időszakához viszonyítva. Az oltalom alatt álló eredetmegjelöléssel ellátott egri vörös- és rozéborok értékesítési ára 8 százalékkal 69,7 ezer forintra emelkedett hektoliterenként.

A KSH adatai szerint Magyarország bor-külkereskedelmi egyenlege (gyöngyöző bor és pezsgő nélkül) mennyiségben és értékben pozitív volt 2024. január–augusztus között, mennyiségben csaknem 19 százalékkal, értékben 16 százalékkal nőtt 2023 azonos időszakához mérten. A borexport volumenben mintegy 19 százalékkal 827,9 ezer hektoliterre bővült, értékben 16 százalékkal 30,5 milliárd forintra emelkedett. A külpiacon értékesített mennyiség nagyobb hányadát (73 százalék) a lédig borok tették ki, amelyek exportja 18 százalékkal 606,3 ezer hektoliterre nőtt a vizsgált időszakban. A palackos borok kiszállítása közel 20 százalékkal 221,6 ezer hektoliterre, míg értéke 5 százalékkal 14,3 milliárd forintra emelkedett. A nemzetközi piacon továbbra is a magyar fehérborok voltak a keresettebbek, a kivétel 83 százalékát tették ki a megfigyelt periódusban.

A KSH adatai szerint Magyarország borimportja 2024. január–augusztus között 41,8 ezer hektoliterre nőtt, hozzávetőleg 17 százalékkal múlta felül az egy évvel korábbit, és szinte teljes egészében palackos kiszerezésű volt. A palackos és a lédig kiszerezésű borok behozatalának összértéke 16 százalékkal 3,3 milliárd forintra emelkedett.

## Magyarországi piaci információk

9. táblázat: **A földrajzi jelzés nélküli és az oltalom alatt álló földrajzi jelzéssel ellátott BELFÖLDÖN értékesített borok mennyisége és feldolgozó értékesítési ára**

Megnevezés		Mértékegység	2023. január–október	2024. január–október	2024. január–október/ 2023. január–október (százalék)
Fehér	Földrajzi jelzés nélküli	hektoliter	19 223	54 837	285,28
		HUF/hektoliter	39 165	26 823	68,49
	Oltalom alatt álló földrajzi jelzéssel ellátott	hektoliter	216 576	197 913	91,38
		HUF/hektoliter	27 118	29 884	110,20
Fehér összesen		hektoliter	235 799	252 750	107,19
		HUF/hektoliter	28 100	29 220	103,98
Vörös és rozé	Földrajzi jelzés nélküli	hektoliter	1 938	1 818	93,80
		HUF/hektoliter	58 529	63 270	108,10
	Oltalom alatt álló földrajzi jelzéssel ellátott	hektoliter	154 902	112 950	72,92
		HUF/hektoliter	32 425	37 141	114,54
Vörös és rozé összesen		hektoliter	156 840	114 767	73,17
		HUF/hektoliter	32 747	37 555	114,68
Földrajzi jelzés nélküli bor összesen		hektoliter	21 160	56 655	267,74
		HUF/hektoliter	40 938	27 992	68,38
Oltalom alatt álló földrajzi jelzéssel ellátott bor összesen		hektoliter	371 478	310 863	83,68
		HUF/hektoliter	29 331	32 521	110,87
Földrajzi jelzés nélküli bor és oltalom alatt álló földrajzi jelzéssel ellátott bor összesen		hektoliter	392 639	367 517	93,60
		HUF/hektoliter	29 957	31 823	106,23

Megjegyzés: Belföldön termelt borok.  
Forrás: AKI PÁIR

10. táblázat: **A földrajzi jelzés nélküli és az oltalom alatt álló földrajzi jelzéssel ellátott KÜLFÖLDÖN értékesített borok mennyisége és feldolgoói értékesítési ára**

Megnevezés		Mértékegység	2023. január–október	2024. január–október	2024. január–október/ 2023. január–október (százalék)
Fehér	Földrajzi jelzés nélküli	hektoliter	39 000	63 720	163,38
		HUF/hektoliter	58 682	53 310	90,84
	Oltalom alatt álló földrajzi jelzéssel ellátott	hektoliter	332 530	319 518	96,09
		HUF/hektoliter	25 433	26 614	104,65
Fehér összesen		hektoliter	371 530	383 238	103,15
		HUF/hektoliter	28 923	31 053	107,36
Vörös és rozé	Földrajzi jelzés nélküli	hektoliter	...	746	...
		HUF/hektoliter	...	50 037	...
	Oltalom alatt álló földrajzi jelzéssel ellátott	hektoliter	55 743	45 882	82,31
		HUF/hektoliter	28 000	26 690	95,32
Vörös és rozé összesen		hektoliter	56 317	46 628	82,80
		HUF/hektoliter	28 323	27 066	95,56
Földrajzi jelzés nélküli bor összesen		hektoliter	39 573	64 466	162,90
		HUF/hektoliter	58 698	53 272	90,76
Oltalom alatt álló földrajzi jelzéssel ellátott bor összesen		hektoliter	388 274	365 400	94,11
		HUF/hektoliter	25 801	26 624	103,19
Földrajzi jelzés nélküli bor és oltalom alatt álló földrajzi jelzéssel ellátott bor összesen		hektoliter	427 847	429 866	100,47
		HUF/hektoliter	28 844	30 622	106,16

... = Adatvédelmi korlátok miatt nem közölhető adat.

Megjegyzés: Belföldön termelt borok.

Forrás: AKI PÁIR

11. táblázat: **Az oltalom alatt álló eredetmegjelöléssel ellátott BELFÖLDÖN értékesített borok mennyisége és feldolgozó értékesítési átlagára**

Megnevezés	Bortípus	Mértékegység	2023. január–október	2024. január–október	2024. január–október/ 2023. január–október (százalék)
Tokaji OEM	Fehér	hektoliter	7 252	8 846	121,99
		HUF/hektoliter	146 413	151 373	103,39
Egri OEM	Fehér	hektoliter	11 119	9 244	83,14
		HUF/hektoliter	61 706	70 051	113,52
	Vörös és rozé	hektoliter	21 336	21 844	102,38
		HUF/hektoliter	58 210	60 774	104,41
Mátrai OEM	Fehér	hektoliter	...	...	...
		HUF/hektoliter	...	...	...
	Vörös és rozé	hektoliter	...	...	...
		HUF/hektoliter	...	...	...
Villányi OEM	Fehér	hektoliter	...	...	...
		HUF/hektoliter	...	...	...
	Vörös és rozé	hektoliter	...	...	...
		HUF/hektoliter	...	...	...
Balatonboglári OEM	Fehér	hektoliter	...	...	...
		HUF/hektoliter	...	...	...
	Vörös és rozé	hektoliter	...	...	...
		HUF/hektoliter	...	...	...
Kunsági OEM	Fehér	hektoliter	6 559	5 085	77,52
		HUF/hektoliter	83 137	120 692	145,17
	Vörös és rozé	hektoliter	4 637	3 771	81,31
		HUF/hektoliter	48 616	45 886	94,38
Egyéb OEM	Fehér	hektoliter	26 943	29 156	108,22
		HUF/hektoliter	45 929	52 265	113,80
	Vörös és rozé	hektoliter	24 446	16 320	66,76
		HUF/hektoliter	17 710	22 124	124,93

... = Adatvédelmi korlátok miatt nem közölhető adat.

Megjegyzés: Belföldön termelt borok.

Forrás: AKI PÁIR

12. táblázat: **Az oltalom alatt álló eredetmegjelöléssel ellátott KÜLFÖLDÖN értékesített borok mennyisége és feldolgozó értékesítési ára**

Megnevezés	Bortípus	Mértékegység	2023. január–október	2024. január–október	2024. január–október 2023. január–október (százalék)
Tokaji OEM	Fehér	hektoliter	19 214	19 617	102,10
		HUF/hektoliter	84 990	85 658	100,79
Egri OEM	Fehér	hektoliter	3 143	1 706	54,26
		HUF/hektoliter	71 814	70 896	98,72
	Vörös és rozé	hektoliter	4 380	4 031	92,02
		HUF/hektoliter	64 388	69 708	108,26
Mátrai OEM	Fehér	hektoliter	...	...	...
		HUF/hektoliter	...	...	...
	Vörös és rozé	hektoliter	...	...	...
		HUF/hektoliter	...	...	...
Villányi OEM	Fehér	hektoliter	...	...	...
		HUF/hektoliter	...	...	...
	Vörös és rozé	hektoliter	...	...	...
		HUF/hektoliter	...	...	...
Balatonboglári OEM	Fehér	hektoliter	...	...	...
		HUF/hektoliter	...	...	...
	Vörös és rozé	hektoliter	...	...	...
		HUF/hektoliter	...	...	...
Kunsági OEM	Fehér	hektoliter	...	...	...
		HUF/hektoliter	...	...	...
	Vörös és rozé	hektoliter	260	189	72,88
		HUF/hektoliter	40 232	44 969	111,77
Egyéb OEM	Fehér	hektoliter	79 273	121 830	153,68
		HUF/hektoliter	20 552	23 071	112,25
	Vörös és rozé	hektoliter	12 873	16 980	131,90
		HUF/hektoliter	24 174	23 864	98,72

... = Adatvédelmi korlátok miatt nem közölhető adat.

Megjegyzés: Belföldön termelt borok.

Forrás: AKI PÁIR

13. táblázat: Magyarország borkülkereskedelme mennyiségben kifejezve

Megnevezés		Export mennyisége			Import mennyisége		
		2023. I–VIII.	2024. I–VIII.	Változás	2023. I–VIII.	2024. I–VIII.	Változás
		ezer hl	ezer hl	százalék	ezer hl	ezer hl	százalék
Palackos	Fehér	146,99	157,18	106,93	22,74	25,08	110,31
	Vörös és rozé	37,77	64,39	170,49	12,13	15,62	128,78
	Összesen	184,76	221,56	119,92	34,87	40,70	116,73
Lédig	Fehér	453,05	529,62	116,90	0,62	0,55	88,18
	Vörös és rozé	59,47	76,72	129,00	0,34	0,59	174,75
	Összesen	512,52	606,34	118,30	0,96	1,14	118,60
Palackos és lédig kiszerezés összesen		697,28	827,90	118,73	35,83	41,84	116,78

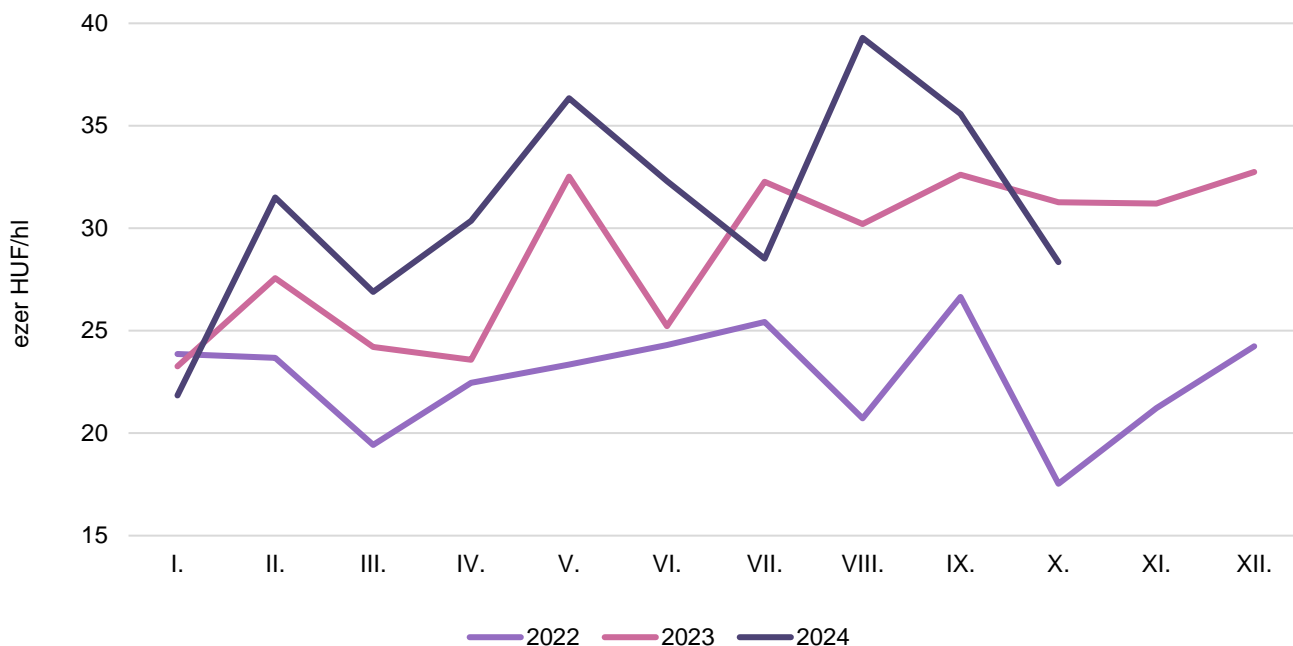
Forrás: KSH

14. táblázat: Magyarország borkülkereskedelme értékben kifejezve

Megnevezés		Export értéke			Import értéke		
		2023. I–VIII.	2024. I–VIII.	Változás	2023. I–VIII.	2024. I–VIII.	Változás
		milliárd HUF	milliárd HUF	százalék	milliárd HUF	milliárd HUF	százalék
Palackos	Fehér	11,22	11,37	101,33	1,24	1,49	120,05
	Vörös és rozé	2,37	2,94	124,06	1,41	1,60	113,51
	Összesen	13,59	14,31	105,30	2,65	3,09	116,57
Lédig	Fehér	11,02	14,04	127,38	0,12	0,12	98,27
	Vörös és rozé	1,55	2,11	135,96	0,02	0,04	182,16
	Összesen	12,57	16,15	128,44	0,15	0,16	110,78
Palackos és lédig kiszerezés összesen		26,16	30,46	116,42	2,80	3,25	116,27

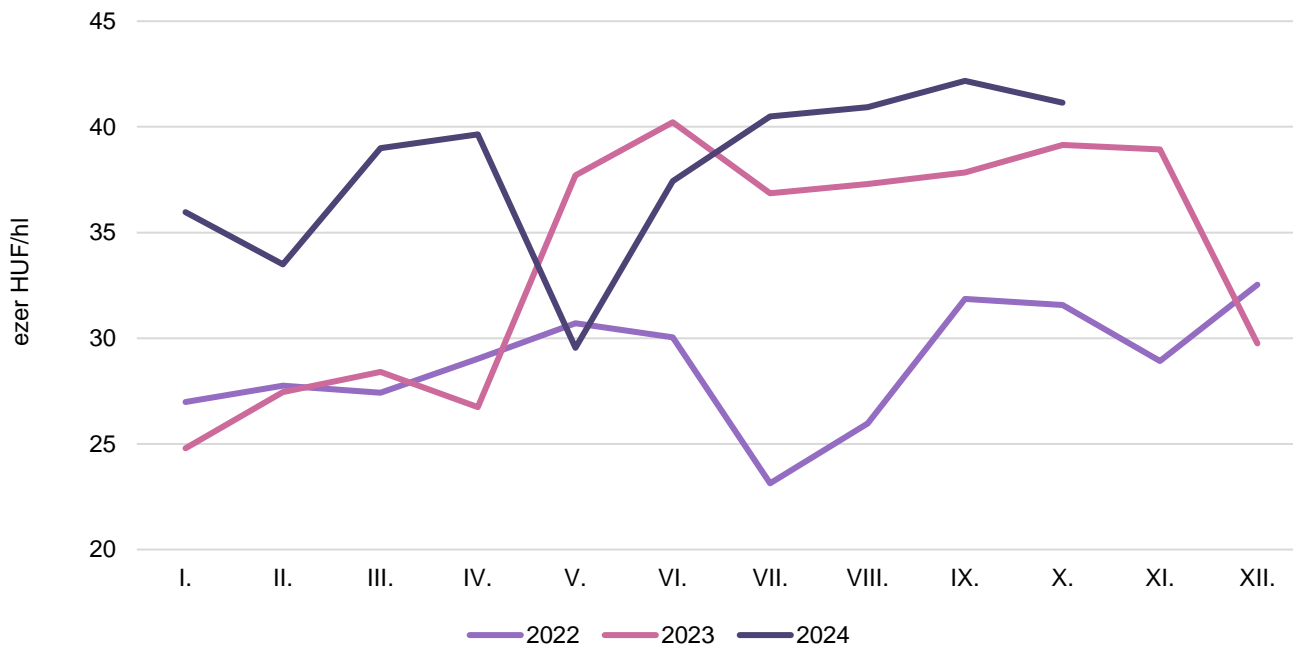
Forrás: KSH

8. ábra: **Az oltalom alatt álló földrajzi jelzéssel ellátott fehérborok feldolgozói értékesítési ára Magyarországon (2022–2024)**



Forrás: AKI PÁIR

9. ábra: **Az oltalom alatt álló földrajzi jelzéssel ellátott vörös- és rozéborok feldolgozói értékesítési ára Magyarországon (2022–2024)**



Forrás: AKI PÁIR



