

AGRÁRPIACI JELENTÉSEK

TEJ ÉS TEJTERMÉKEK

XXVII. évfolyam • 11. szám • 2024

TEJ ÉS TEJTERMÉKEK
XXVII. évfolyam • 11. szám • 2024
2024. november 20.

Megjelenik havonta

Felelős szerkesztő
Dr. Stummer Ildikó

Szerző
Mándi-Nagy Dániel
mandi-nagy.daniel@aki.gov.hu



1093 Budapest, Zsil utca 3–5.
Telefon: +36 1 217 1011
www.aki.gov.hu
aki@aki.gov.hu

A kiadvány az Agrárközgazdasági Intézet
által üzemeltetett Piaci Árinformációs Rendszer
adatai alapján készül.



Friss adatokért kérjük látogasson el a
[PÁIR lekérdezhető adatok](#) felületre.

ISSN 1418 2130

A kiadványokkal kapcsolatban részletes
felvilágosítást ad:
Publikációs Csoport – publikacio@aki.gov.hu

Tartalomjegyzék

Összefoglaló	3
Summary	3
Tejpiaci jelentés	4
Ábrák, táblázatok	5
Nyerstej	5
Tejtermékek	14
Tejfelvásárlás	26
Határidős jegyzések	31
Nemzetközi előrevetítések	33



Összefoglaló

Az AKI PÁIR adatai szerint Magyarországon a nyerstej országos termelői átlagára 182,86 forint/kilogramm volt 2024 októberében. A zsírtartalom 0,16 százalékpontos és a fehérjetartalom 0,11 százalékpontos javulása, valamint az alapár 4 százalékos növekedése mellett a nyerstej átlagára 6 százalékkal emelkedett 2024 októberében a 2024. szeptemberihez képest, és 17 százalékkal meghaladta az előző év azonos hónapjának átlagárát.

A nyerstej kiviteli ára 226,6 forint/kilogramm volt 2024 októberében, az előző havihoz képest 6 százalékkal, az előző év azonos hónapjához viszonyítva 30 százalékkal nőtt. A kiviteli ár 24 százalékkal volt magasabb a termelői átlagárnál. Az AKI PÁIR adatai szerint a nyerstej kiszállítása 8 százalékkal csökkent 2024 októberében az előző év azonos hónapjához viszonyítva.

Summary

According to the data of AKI PÁIR, the national average producer price of raw milk in Hungary was HUF 182.86 per kilogram in October 2024. The fat content increased by 0.16 percentage, the protein content by 0.11 percentage, the base price by 4 per cent, the average price by 6 per cent in October 2024 compared to September 2024, and the average price was by 17 per cent higher than in the same month of the previous year.

The export price of raw milk was HUF 226.6 per kilogram in October 2024, it increased in one month by 6 per cent, compared to the same month of the previous year by 30 per cent. The export price was by 24 per cent higher than the average producer price. According to the data of AKI PÁIR, the raw milk export decreased by 8 per cent in October 2024 compared to October 2023.

Tejpiaci jelentés

A nyerstej termelői ára nemzeti valutában kifejezve 2024 szeptemberében Új-Zélandon 24 százalékkal, az USA-ban 22 százalékkal, az Európai Unióban 14 százalékkal emelkedett az egy évvel korábbihoz képest. A világpiacon az ömlesztett vaj értékesítési ára (FOB Óceánia) 2024 45. hetében 44 százalékkal, a cheddar sajté 29 százalékkal, a teljes tejporé 22 százalékkal, a sovány tejporé 3 százalékkal nőtt 2023 azonos hetéhez mérten.

A nyerstej azonnali (spot) piaci ára Olaszországban a 18–47. hét között 26 euróval 69 euró/100 kilogrammra nőtt. Hollandiában a 4,4 százalékos zsírtartalmú nyerstej spot piaci ára áfa nélkül, szállítási költséggel a 40–46. hét között 5,5 euróval 62 euró/100 kilogrammra emelkedett. Olaszországban, Verona városában a nyerstej spot piaci ára 2024. október 18-án áfa nélkül, szállítási költséggel 69 euró/100 kilogramm, a biotéjé 74,5 euró/100 kg, a Németországból és az Ausztriából származó 3,6 százalékos zsírtartalmú nyerstejé 68,5 euró/100 kilogramm, a fölözötté 32,5 euró/100 kilogramm, a tejszíné 420 euró/100 kilogramm, az Európai Unióból származó tejszíné 419 euró/100 kilogramm volt. A németországi Élelmiszergazdasági Kutató Központ (ife) havi rendszerességgel közzéteszi a nyerstej alapanyagértékét 4,0 százalékos zsír- és 3,4 százalékos fehérje-beltartalomra vonatkozóan. Az alapanyagérték tükrözi a nyerstej összetevőinek (zsír, fehérje) árát, amelyet a kempteni árutőzsde vaj- és soványtejpor-jegyzései alapján határoznak meg. A zsírtartalom 72 százalékkal nőtt, míg a fehérjeérték 4 százalékkal csökkent, így a szállítási költség nélküli alapanyagérték 38 százalékkal volt magasabb 2024 októberében az előző év azonos hónapjához képest. Franciaországban 2024 44. hetében a tejfelvásárlás az előző hetihez képest 0,6 százalékkal, az előző év azonos hetihez viszonyítva 1,6 százalékkal nőtt. A németországi központi tejpiaci szolgálat gyorsjelentése szerint Németországban a nyerstej felvásárlása az előző hetivel megegyezett, míg az előző év azonos hetitől 0,8 százalékkal maradt el ugyanekkor. Németországban az ömlesztett vaj értékesítési ára 2024 46. hetében az előző év azonos hetéhez viszonyítva 53 százalékkal nőtt, míg a sovány tejporé 5 százalékkal csökkent. A kempteni árutőzsdén a 25 kilogrammos kiszerezésű ömlesztett vaj értékesítési ára 815 euró/100 kilogramm, a 25 kilogrammos kiszerezésű zsákos, élelmezési célú (intervenciós minőségű) sovány tejporé 258 euró/100 kilogramm volt 2024 46. hetében. Az ömlesztett vaj ára 268 százalékkal, a sovány tejporé 48 százalékkal volt magasabb az intervenciós árszintnél a vizsgált héten.

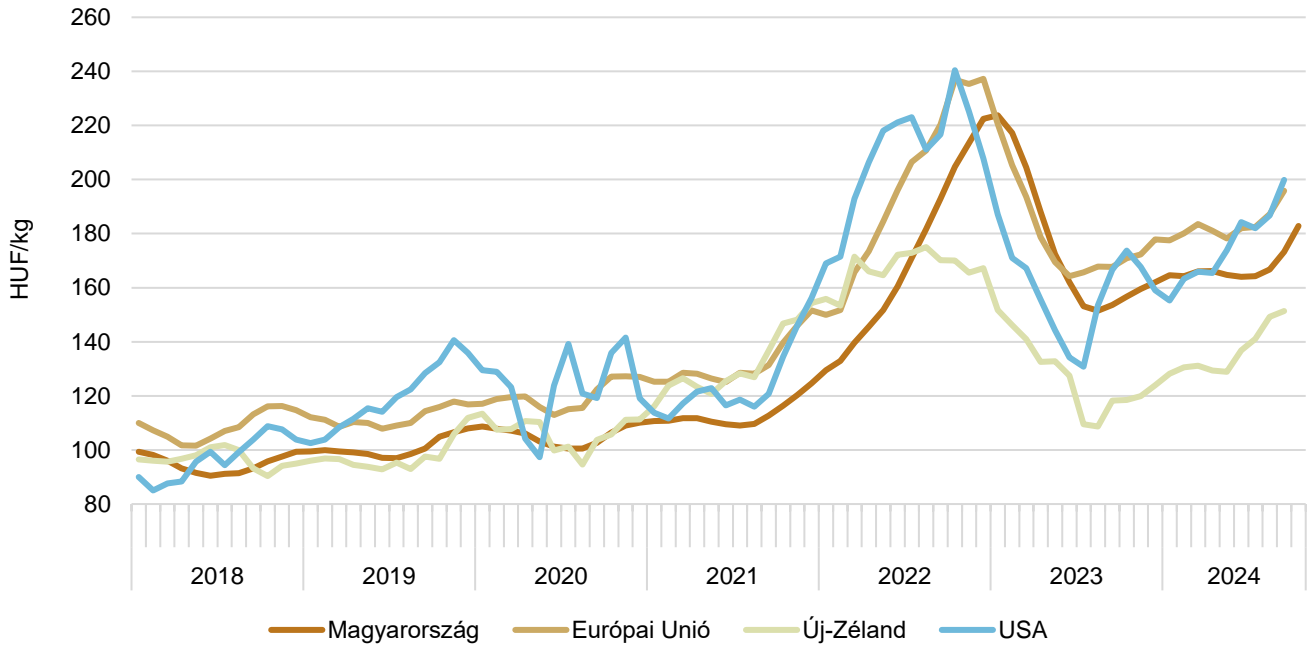
Az AKI PÁIR adatai szerint Magyarországon a nyerstej országos termelői átlagára 182,86 forint/kilogramm volt 2024 októberében. A zsírtartalom 0,16 százalékpontos és a fehérjetartalom 0,11 százalékpontos javulása, valamint az alapár 4 százalékos növekedése mellett a nyerstej átlagára 6 százalékkal emelkedett 2024 októberében a 2024. szeptemberihez képest, és 17 százalékkal meghaladta az előző év azonos hónapjának átlagárát. A nyerstej felvásárlása 2024 októberében az előző havi és a 2023. októberi mennyiséget egyaránt 3 százalékkal haladta meg. A nyerstej kiviteli ára 226,6 forint/kilogramm volt 2024 októberében, az előző havihoz képest 6 százalékkal, az előző év azonos hónapjához viszonyítva 30 százalékkal nőtt. A kiviteli ár 24 százalékkal volt magasabb a termelői átlagárnál. Az AKI PÁIR adatai szerint a nyerstej kiszállítása 8 százalékkal csökkent 2024 októberében az előző év azonos hónapjához viszonyítva.

Az AKI PÁIR adatai szerint 2024 októberében az előző hónaphoz képest a 2,8 százalékos zsírtartalmú dobozos UHT-tej (+5 százalékos), az adagolt vaj és a tejföl (egyenként +3 százalékos), az 1,5 százalékos zsírtartalmú dobozos UHT-tej, a 2,8 százalékos zsírtartalmú dobozos friss tej, valamint a trappista sajt (egyenként +2 százalékos) feldolgozó értékesítési ára nőtt, míg a gyümölcsös joghurté stagnált. A KSH adatai szerint a trappista sajt (+6 százalékos), a 12 százalékos zsírtartalmú tejföl (+5 százalékos), a pasztőrözött 1,5 százalékos zsírtartalmú dobozos ESL-tej (+4 százalékos), a 2,8 százalékos zsírtartalmú dobozos UHT-tej, a 20 százalékos zsírtartalmú tejföl, valamint az adagolt vaj (egyenként +2 százalékos), a pasztőrözött 2,8 százalékos zsírtartalmú dobozos ESL-tej (+1 százalékos) fogyasztói ára emelkedett, míg a gyümölcsös joghurté (–1 százalékos) csökkent ugyanebben az összehasonlításban.

Ábrák, táblázatok

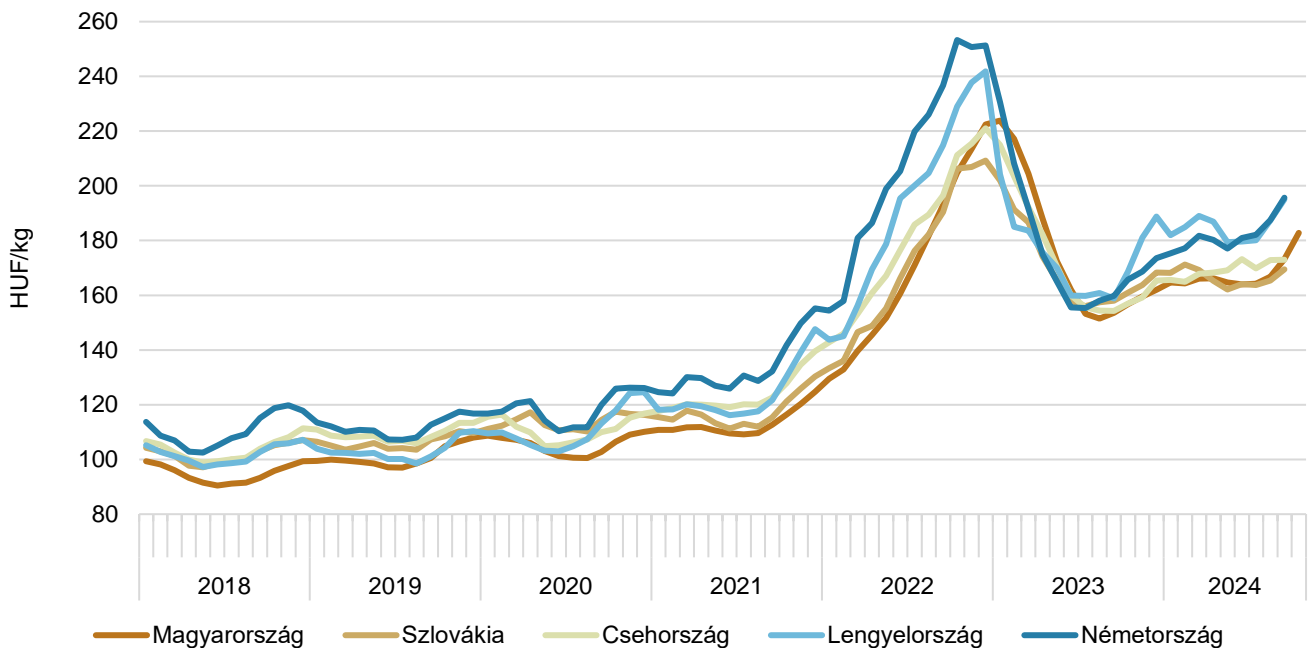
Nyerstej

1. ábra: A nyerstej havi termelői árának alakulása a világon (2018–2024)



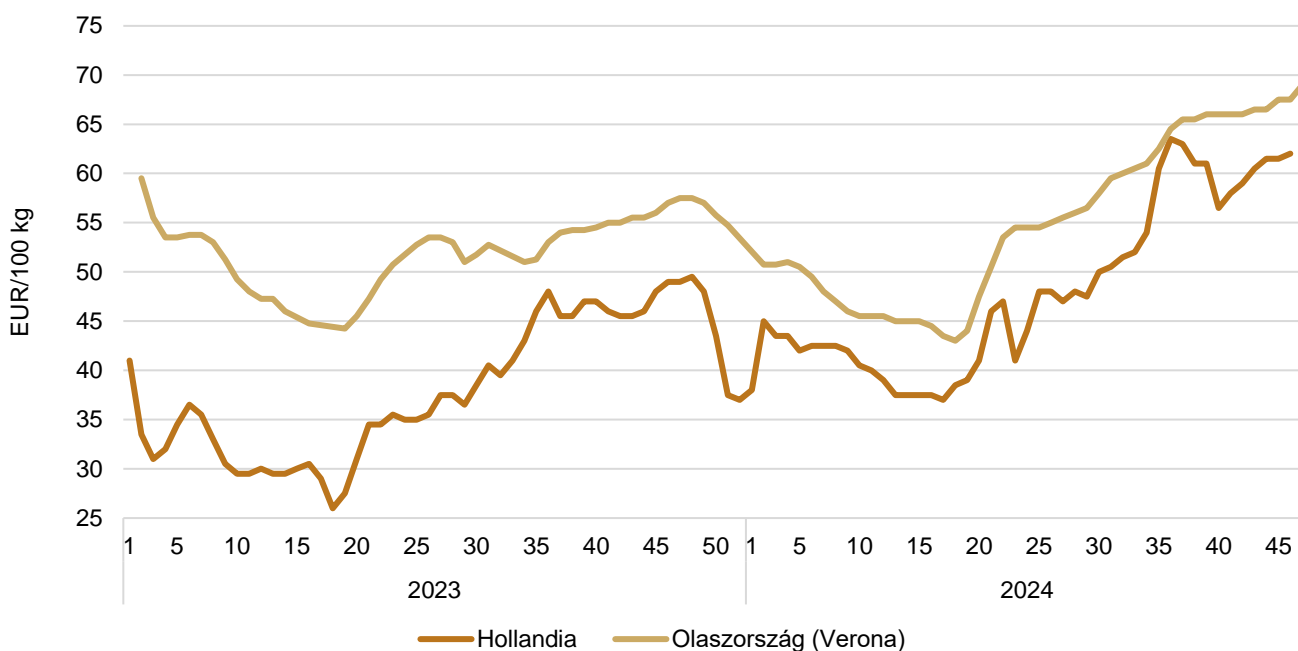
Megjegyzés: Az Európai Unió átlagára 2020. februártól nem tartalmazza az Egyesült Királyságot.
 Forrás: AKI PÁIR, Európai Bizottság, LTO–CLAL, USDA

2. ábra: A nyerstej havi termelői ára néhány európai országban (2018–2024)



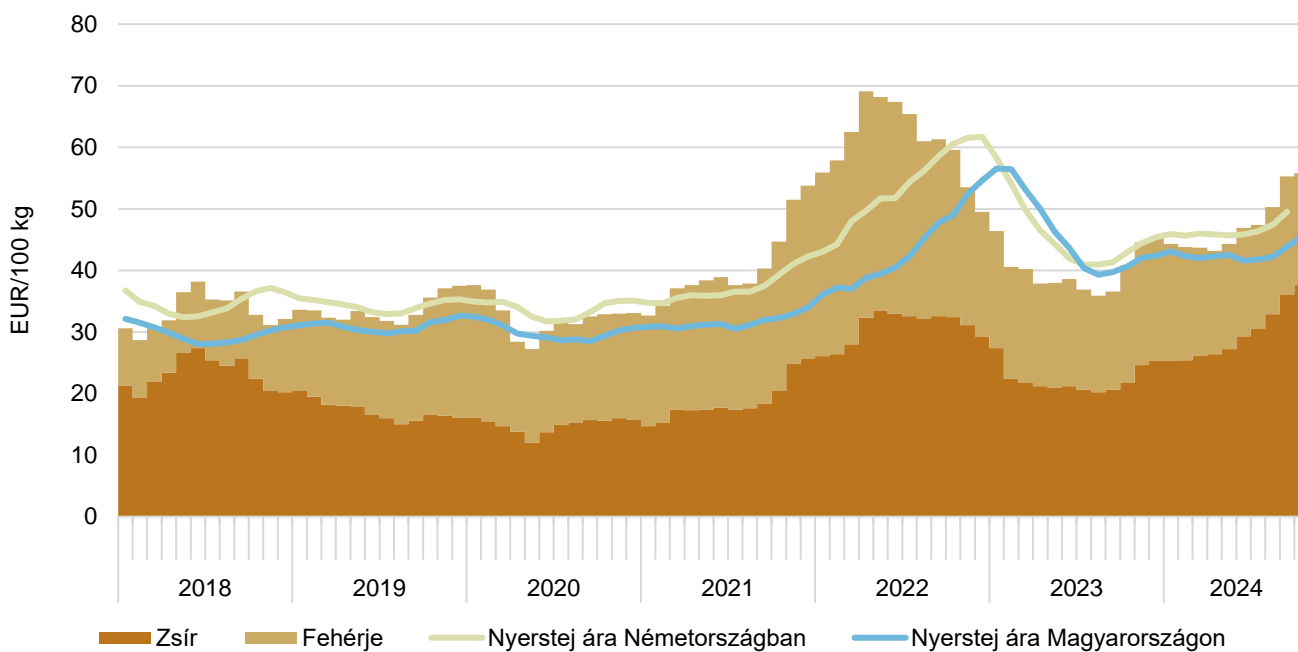
Forrás: AKI PÁIR, Európai Bizottság

3. ábra: **A nyerstej heti azonnali (spot) piaci ára Olaszországban és Hollandiában (2023–2024)**



Forrás: CCIAA di Verona-CLAL, DCA-Markt-NieuweOoogst

4. ábra: **A nyerstej havi alapanyagértéke és ára Németországban, a nyerstej ára Magyarországon (2018–2024)**



Forrás: ife, BLE-BMELV, Európai Bizottság, AKI PÁIR

1. táblázat: **A nyerstej termelői ára^{a)} Magyarországon**

Megnevezés	Mértékegység	2023. X.	2024. IX.	2024. X.	2024. X./ 2023. X. (százalék)	2024. X./ 2024. IX. (százalék)
Alapár	HUF/kg	147,74	164,82	171,09	115,80	103,80
Felvásárlás	tonna	97 542	97 832	100 793	103,33	103,03
Átlagár	HUF/kg	156,73	173,21	182,86	116,67	105,57
Fehérje	százalék	3,42	3,37	3,48	101,57	103,17
Zsír	százalék	3,84	3,72	3,88	101,13	104,41

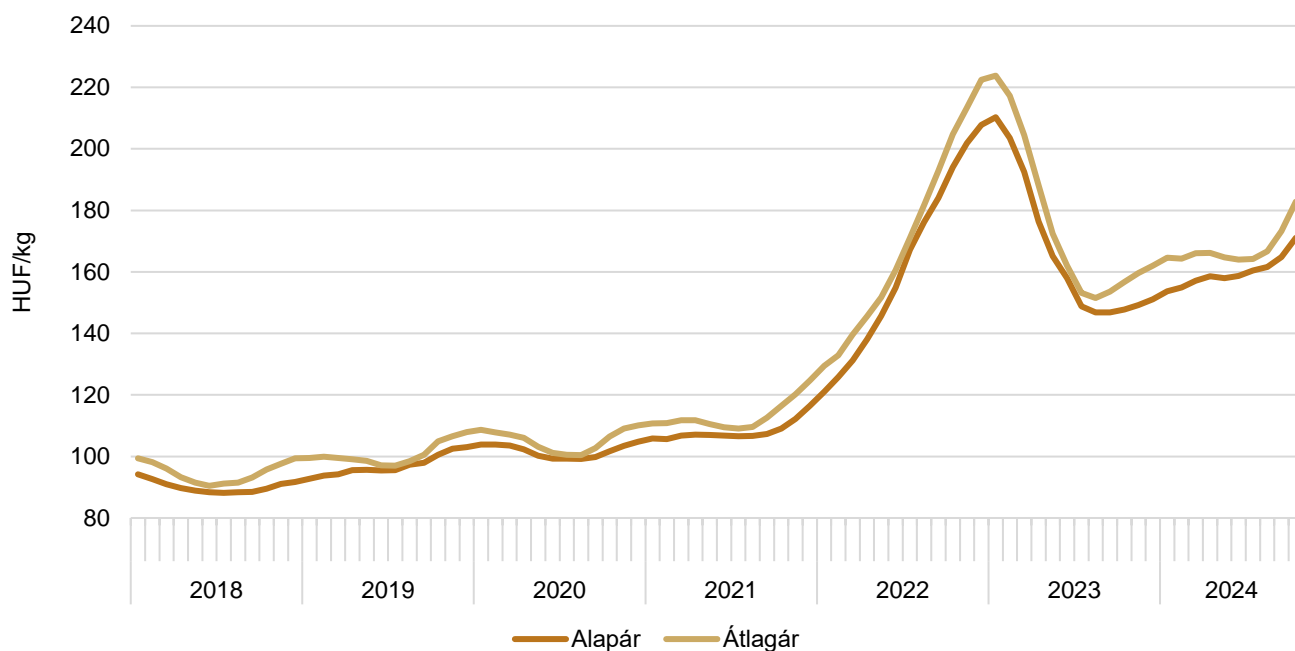
^{a)} A nyerstej ára valós beltartalmi értékekre és az összes minőségi kategóriára vonatkozik.
Forrás: AKI PÁIR

2. táblázat: **A nyerstej kiviteli ára^{a)} Magyarországon**

Megnevezés	Mértékegység	2023. X.	2024. IX.	2024. X.	2024. X./ 2023. X. (százalék)	2024. X./ 2024. IX. (százalék)
Mennyiség	tonna	12 024	9 982	11 062	92,00	110,82
Átlagár	HUF/kg	173,78	212,85	226,60	130,39	106,46
Fehérje	százalék	3,33	3,27	3,37	101,20	103,06
Zsír	százalék	3,88	3,77	3,87	99,74	102,65

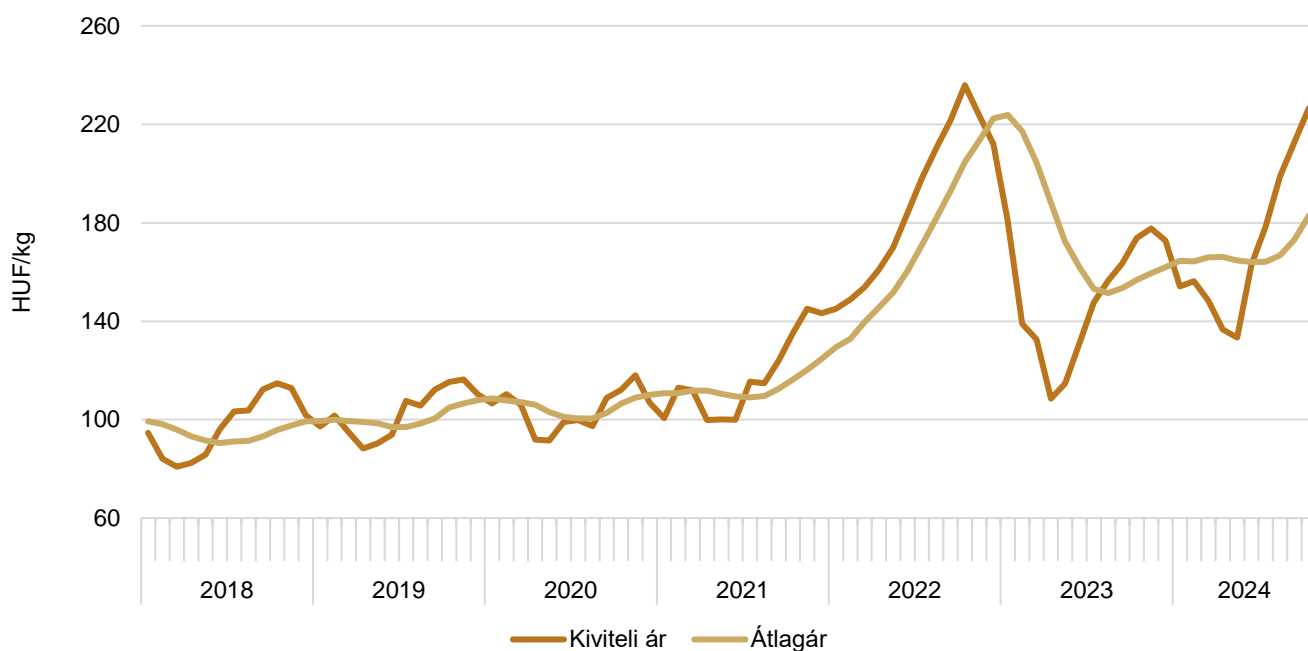
^{a)} A nyerstej ára valós beltartalmi értékekre és teljes tejre vonatkozik.
Forrás: AKI PÁIR

5. ábra: **A nyerstej országos havi termelői alap- és átlagára^{a)} Magyarországon (2018–2024)**

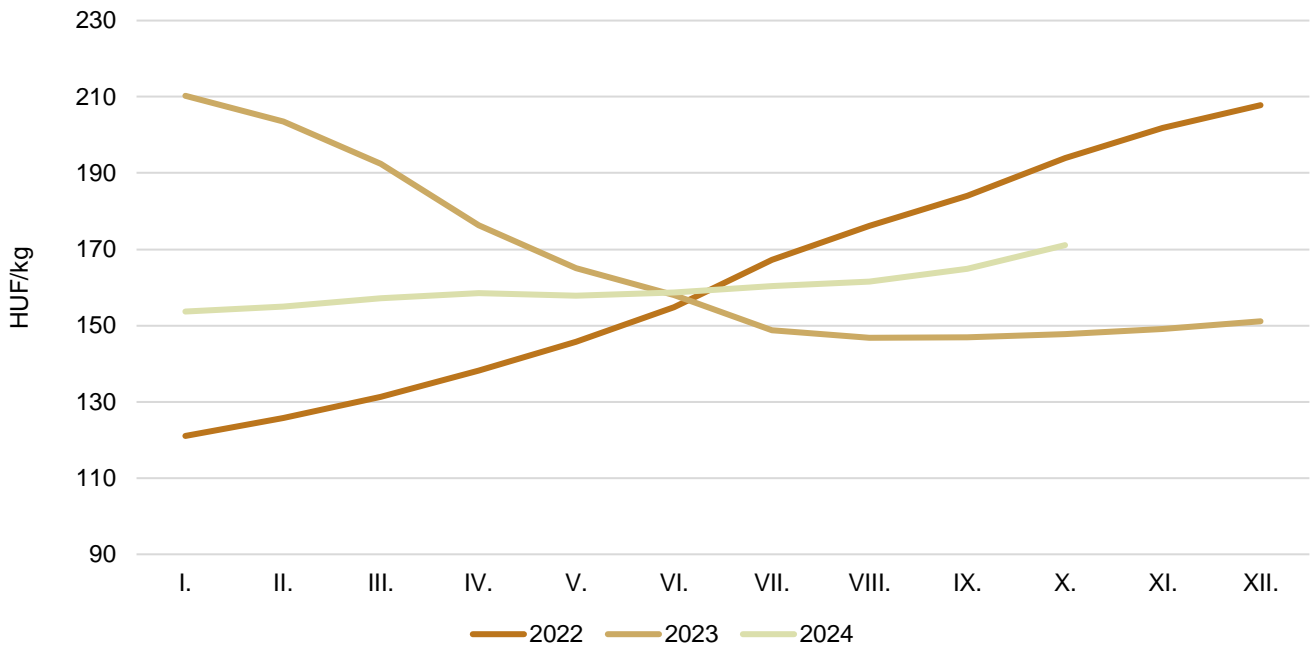


^{a)} A nyerstej ára valós beltartalmi értékekre és az összes minőségi kategóriára vonatkozik.
 Forrás: AKI PÁIR

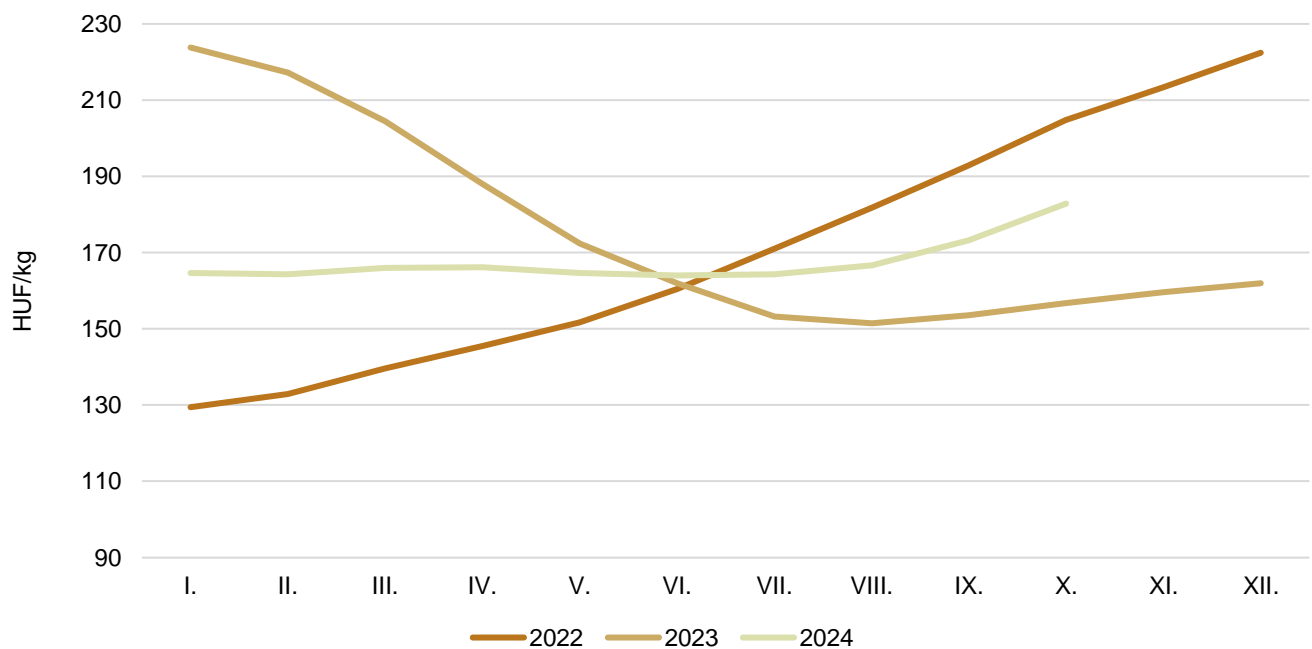
6. ábra: **A nyerstej országos havi termelői átlagára^{a)} és kiviteli ára Magyarországon (2018–2024)**



^{a)} A nyerstej ára valós beltartalmi értékekre és az összes minőségi kategóriára vonatkozik.
 Forrás: AKI PÁIR

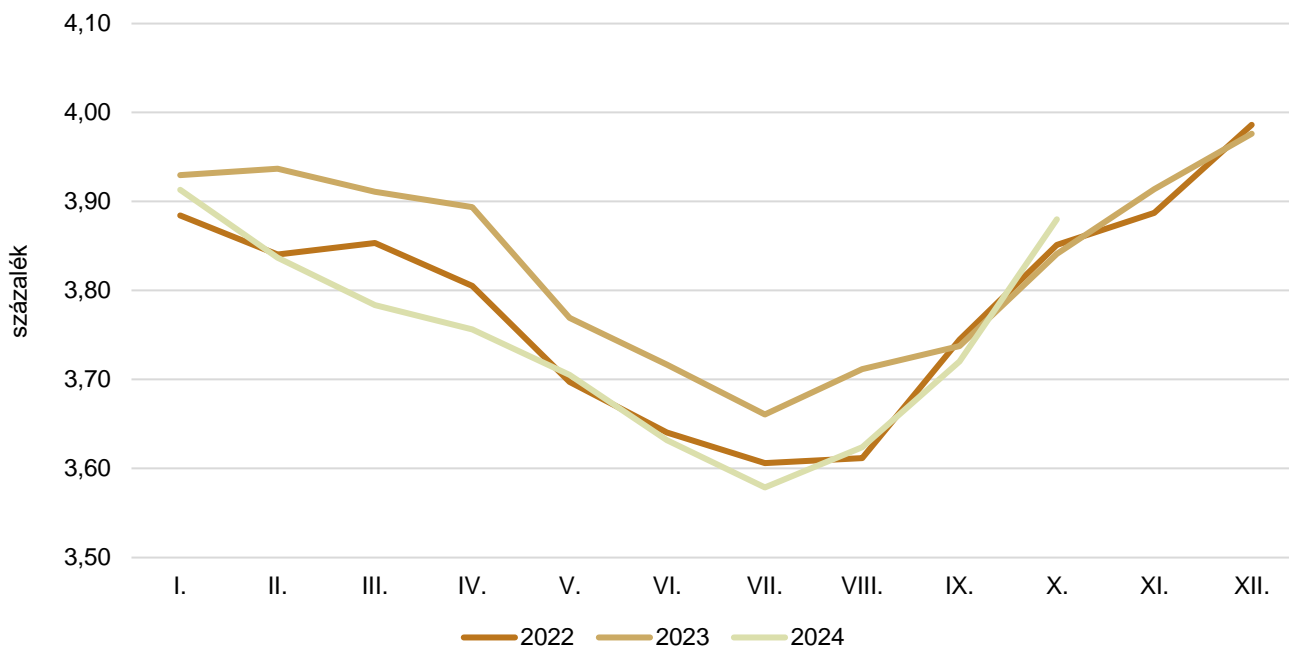
7. ábra: A nyerstej országos havi termelői alapára^{a)} Magyarországon (2022–2024)

^{a)} A nyerstej ára valós beltartalmi értékekre és az összes minőségi kategóriára vonatkozik.
 Forrás: AKI PÁIR

8. ábra: A nyerstej országos havi termelői átlagára^{a)} Magyarországon (2022–2024)

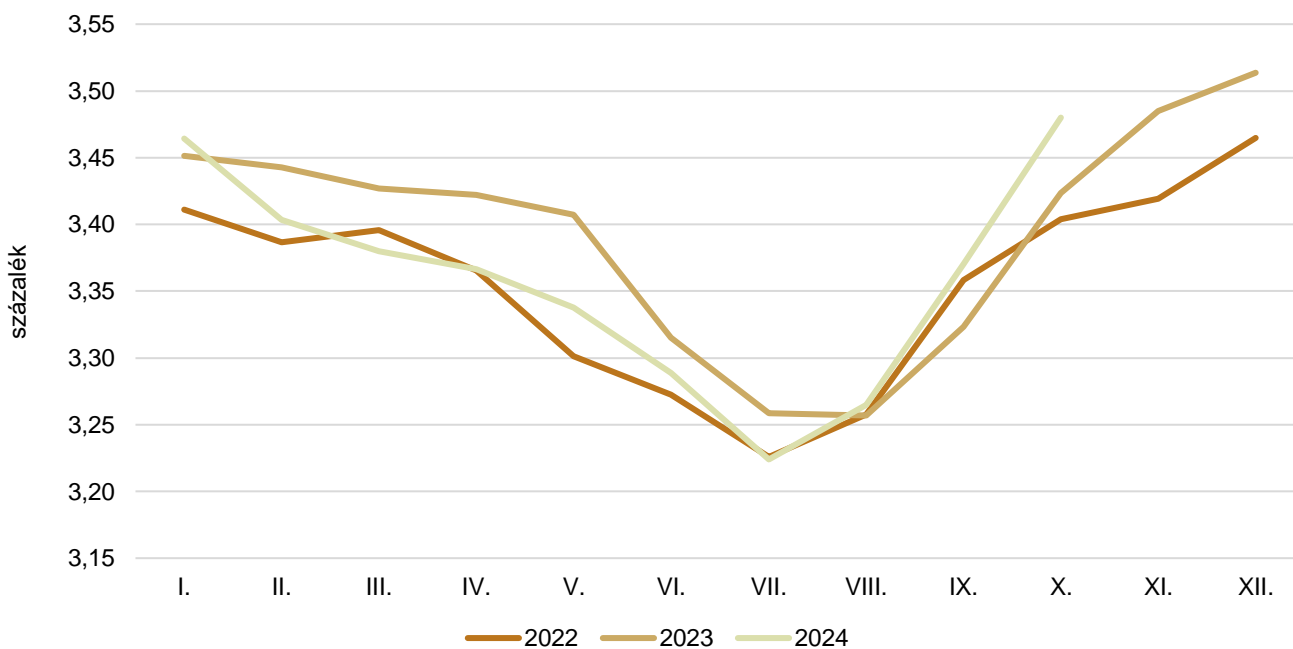
^{a)} A nyerstej ára valós beltartalmi értékekre és az összes minőségi kategóriára vonatkozik.
 Forrás: AKI PÁIR

9. ábra: **A nyerstej havi zsírtartalma^{a)} Magyarországon (2022–2024)**

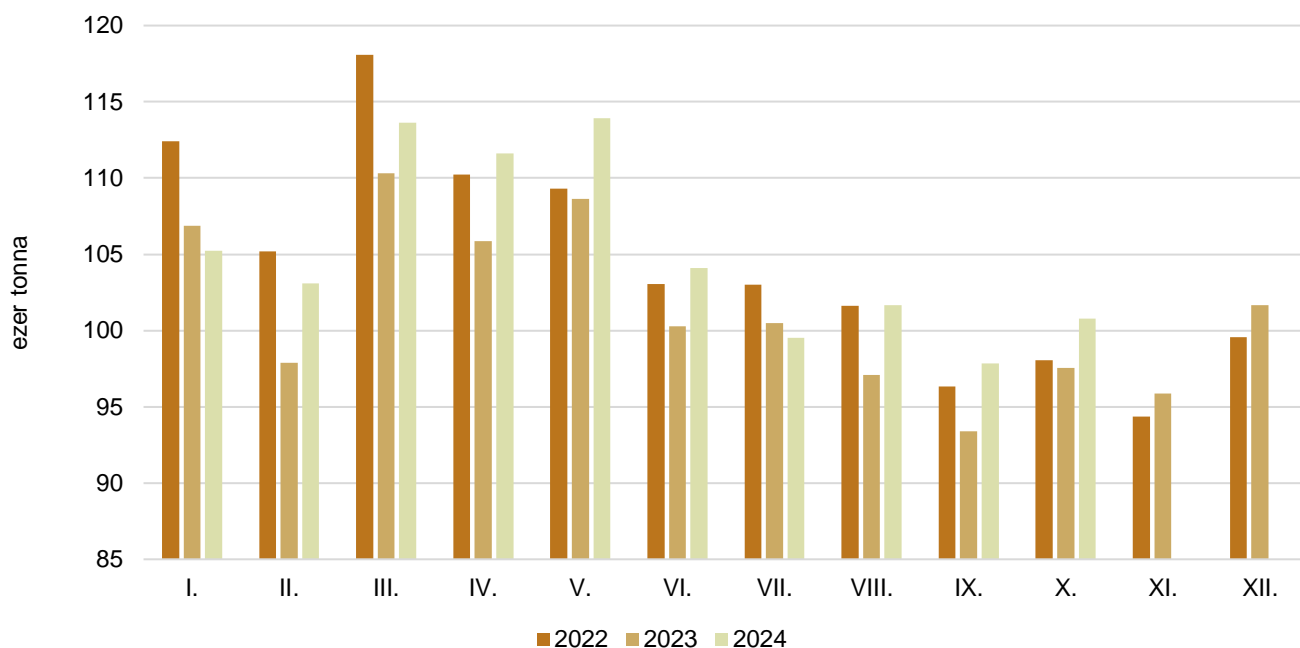


^{a)} A nyerstej zsírtartalma az összes minőségi kategóriára vonatkozik.
 Forrás: AKI PÁIR

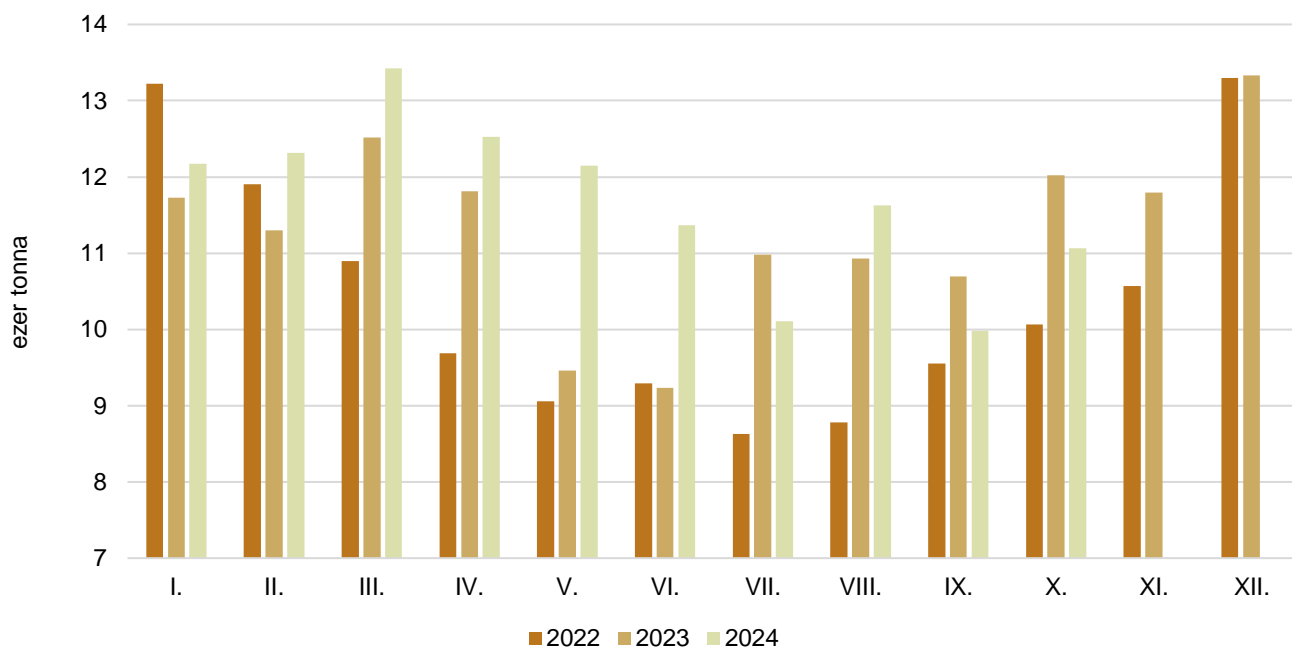
10. ábra: **A nyerstej havi fehérjetartalma^{a)} Magyarországon (2022–2024)**



^{a)} A nyerstej fehérjetartalma az összes minőségi kategóriára vonatkozik.
 Forrás: AKI PÁIR

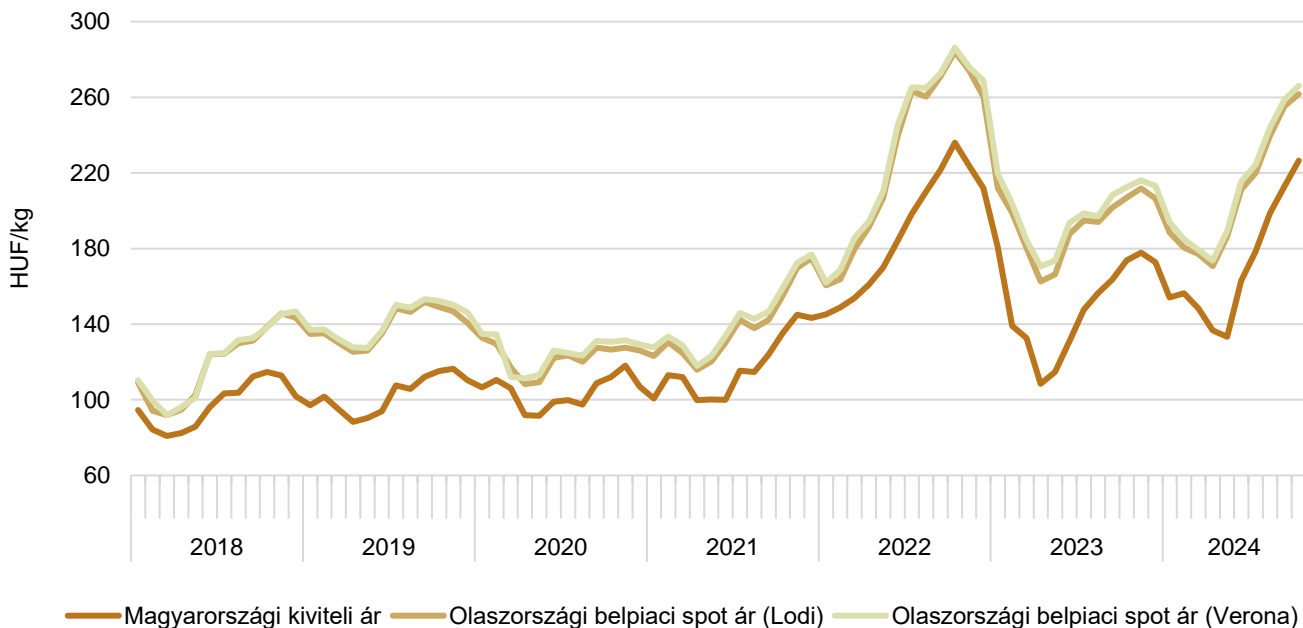
11. ábra: **A felvásárolt nyerstej havi mennyisége Magyarországon (2022–2024)**

Forrás: AKI PÁIR

12. ábra: **A nyerstej havi kivitele Magyarországon (2022–2024)**

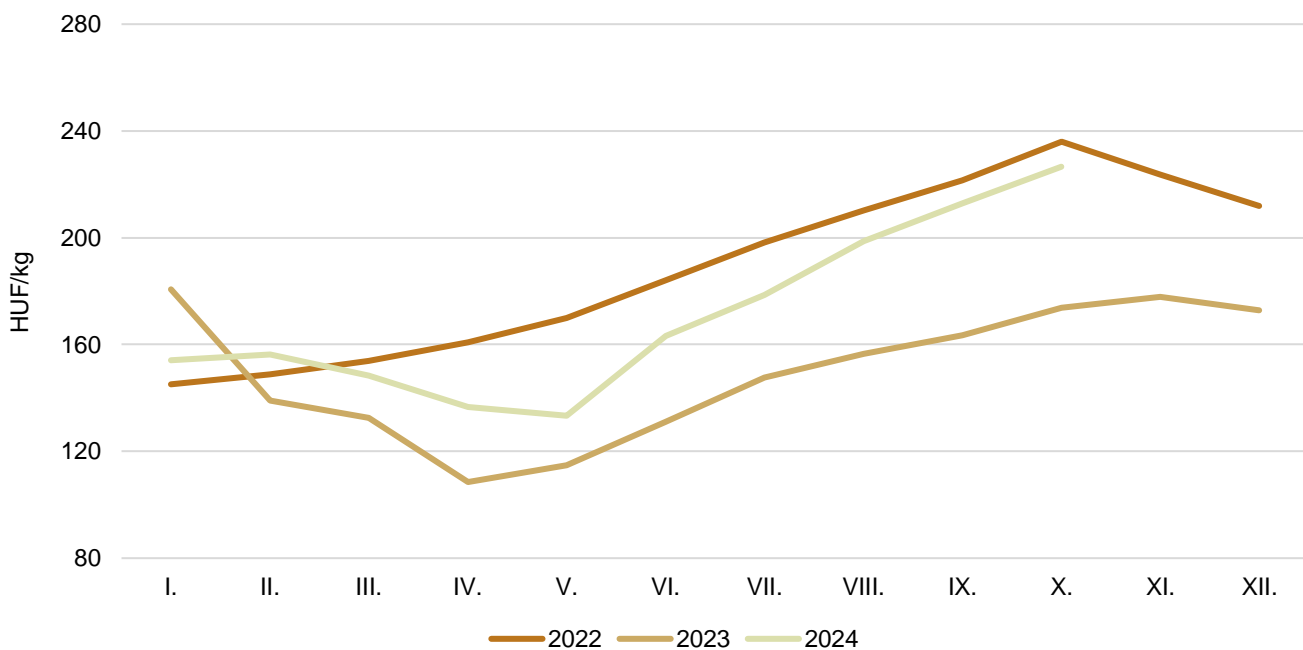
Forrás: AKI PÁIR

13. ábra: **A teljes nyerstej havi kiviteli ára Magyarországon és a nyerstej ára Olaszországban (2018–2024)**



Forrás: AKI PÁIR, CCIAA di Lodi, CCIAA di Verona

14. ábra: **A teljes nyerstej havi kiviteli ára Magyarországon (2022–2024)**



Forrás: AKI PÁIR

3. táblázat: A nyerstej ára az Európai Unióban (2024. november 6-ig beérkezett adatok)

EUR/100 kg

Ország	2023. IX.	2024. VIII.	2024. IX.	2024. IX./ 2023. IX. (százalék)	2024. IX./ 2024. VIII. (százalék)
Ausztria	47,44	49,31	50,86	107,21	103,14
Belgium	38,04	44,76	47,81	125,68	106,81
Dánia	41,58	48,78	49,87	119,94	102,23
Finnország	49,50	45,62	48,68	98,34	106,71
Franciaország	46,83	46,38	48,36	103,27	104,27
Görögország	51,02	53,11	53,85	105,55	101,39
Hollandia	41,45	49,25	51,00 ^{a)}	123,04	103,55
Írország	40,01	50,99	57,98	144,91	113,71
Németország	41,35	47,44	49,54	119,81	104,43
Olaszország	48,68	52,04	52,62	108,09	101,11
Portugália	46,39	43,30	43,69	94,18	100,90
Spanyolország	50,00	45,92	46,60	93,20	101,48
Svédország	36,53	44,79	47,73	130,66	106,56
Ciprus	63,89	63,27	63,79	99,84	100,82
Csehország	39,92	43,75	43,81 ^{a)}	109,74	100,14
Észtország	40,35	41,42	42,56	105,48	102,75
Lengyelország	41,09	47,42	49,41	120,25	104,20
Lettország	34,17	38,56	39,70	116,18	102,96
Litvánia	35,16	39,02	42,95	122,16	110,07
Magyarország	39,80	42,22	43,88	110,25	103,93
Málta	57,25	62,45	62,29	108,80	99,74
Szlovákia	40,87	41,87	42,92	105,02	102,51
Szlovénia	42,76	43,58	44,78	104,72	102,75
Bulgária	41,76	43,65	45,31	108,50	103,80
Románia	41,68	44,97	45,95	110,24	102,18
Horvátország	48,42	46,96	47,67	98,45	101,51
EU27	43,39	47,54	49,58^{b)}	114,27	104,29

a) A tagállam becslése.

b) DG AGRI-G3 becslése.

Megjegyzés: A nyerstej ára valós beltartalmi értékekre vonatkozik.

Forrás: Európai Bizottság

Tejtermékek

4. táblázat: **A folyadéktej feldolgozó értékesítési ára Magyarországon**

Megnevezés	Mértékegység	2024. X.	2024. IX.	2024. X.	2024. X./ 2023. X. (százalék)	2024. X./ 2024. IX. (százalék)
Polytej, 2,8 százalék zsírtartalom	liter	216 967	186 829	221 126	101,92	118,36
	HUF/liter	321,02	326,85	332,52	103,58	101,74
Dobozos tej, 2,8 százalék zsírtartalom	liter	7 173 605	7 515 565	9 236 963	128,76	122,90
	HUF/liter	293,47	324,95	330,21	112,52	101,62
Dobozos tartós tej, 2,8 százalék zsírtartalom	liter	13 088 879	7 928 630	9 402 156	71,83	118,58
	HUF/liter	255,37	293,23	306,85	120,16	104,64
Dobozos tartós tej, 1,5 százalék zsírtartalom	liter	5 848 483	7 947 933	10 375 910	177,41	130,55
	HUF/liter	233,00	269,49	275,15	118,09	102,10

Forrás: AKI PÁIR

5. táblázat: **A folyadéktej kiskereskedelmi beszerzési ára Magyarországon**

Megnevezés	Mértékegység	2023. X.	2024. IX.	2024. X.	2024. X./ 2023. X. (százalék)	2024. X./ 2024. IX. (százalék)
1,5%-os UHT-tej gyártói márka	liter	2 729 637	4 137 801	4 355 732	159,57	105,27
	HUF/liter	231,81	265,45	278,86	120,30	105,05
1,5%-os UHT-tej kereskedelmi márka	liter	2 267 211	4 216 202	4 992 004	220,18	118,40
	HUF/liter	266,40	263,51	287,95	108,09	109,27
1,5%-os UHT-tej (összesen)	liter	4 996 848	8 354 003	9 347 736	187,07	111,90
	HUF/liter	247,50	264,47	283,71	114,63	107,28
2,8%-os UHT-tej gyártói márka	liter	3 834 619	1 995 509	2 850 190	74,33	142,83
	HUF/liter	290,32	309,59	318,72	109,78	102,95
2,8%-os UHT-tej kereskedelmi márka	liter	8 184 120	4 299 908	5 431 590	66,37	126,32
	HUF/liter	254,14	289,19	301,58	118,66	104,28
2,8%-os UHT-tej (összesen)	liter	12 018 739	6 295 417	8 281 780	68,91	131,55
	HUF/liter	265,69	295,66	307,48	115,73	104,00

Forrás: AKI PÁIR

6. táblázat: **A tejtermékek feldolgozó értékesítési ára Magyarországon**

Megnevezés	Mértékegység	2023. X.	2024. IX.	2024. X.	2024. X./ 2023. X. (százalék)	2024. X./ 2024. IX. (százalék)
Adagolt vaj	kg	224 774	253 089	347 609	154,65	137,35
	HUF/kg	2536,33	2759,72	2832,43	111,67	102,63
Natúr vajkrém	kg	122 232	78 104	94 763	77,53	121,33
	HUF/kg	1471,11	1693,48	1713,07	116,45	101,16
Tehéntúró	kg	936 344	887 791	1 181 082	126,14	133,04
	HUF/kg	1286,54	1282,55	1314,02	102,14	102,45
Tejföl	kg	3 707 128	3 485 432	4 526 063	122,09	129,86
	HUF/kg	832,36	875,62	898,74	107,97	102,64
Natúr joghurt	kg	655 969	682 298	792 307	120,78	116,12
	HUF/kg	452,38	502,84	514,38	113,70	102,30
Gyümölcsös joghurt	kg	366 707	439 327	442 569	120,69	100,74
	HUF/kg	625,79	682,28	680,36	108,72	99,72
Kefir	kg	1 254 012	1 214 593	1 282 472	102,27	105,59
	HUF/kg	448,50	482,69	498,47	111,14	103,27
Trappista sajt	kg	1 712 572	1 389 183	1 891 052	110,42	136,13
	HUF/kg	1871,70	2085,94	2126,72	113,62	101,95
Ömlesztett sajt	kg	582 099	611 110	581 494	99,90	95,15
	HUF/kg	1934,11	1954,30	2004,98	103,66	102,59

Forrás: AKI PÁIR

7. táblázat: **A trappista sajt kiskereskedelmi beszerzési ára Magyarországon**

Megnevezés	Kíszerelés	Mértékegység	2023. X.	2024. IX.	2024. X.	2024. X./ 2023. X. (százalék)	2024. X./ 2024. IX. (százalék)
Trappista sajt gyártói márka	1,4–1,5 kg	kg	588 862	421 034	780 946	132,62	185,48
		HUF/kg	1 640,99	1 892,62	1 942,42	118,37	102,63
Trappista sajt kereskedelmi márka	1,4–1,5 kg	kg	364 403	284 622	384 115	105,41	134,96
		HUF/kg	1 783,56	1 992,92	2 007,60	112,56	100,74
Trappista sajt (összesen)	1,4–1,5 kg	kg	953 264	705 656	1 165 061	122,22	165,10
		HUF/kg	1 695,49	1 933,08	1 963,91	115,83	101,60

Forrás: AKI PÁIR

8. táblázat: Magyarország tejtermék-külkereskedelmének mennyisége

tonna

Termék megnevezése	2023. I–VIII.		2024. I–VIII.		2023. I–VIII./2024. I–VIII. (százalék)	
	import	export	import	export	import	export
0401 Tej és tejszín ^{a)}	42 879	252 841	45 553	332 048	106,24	131,33
0402 Tej és tejszín ^{b)}	12 059	3 811	12 470	811	103,41	21,28
0403 Kefir, joghurt	37 726	6 613	41 503	5 229	110,01	79,08
0404 Tejsavó	5 239	22 901	6 969	26 296	133,04	114,82
0405 Vaj és vajkrém	4 408	1 002	4 994	700	113,28	69,93
0406 Sajt és túró	45 657	26 502	48 413	30 612	106,04	115,51

^{a)} Nem sűrítve, nem édesítve.^{b)} Sűrítve vagy édesítve.

Forrás: KSH

9. táblázat: Magyarország tejtermék-külkereskedelmének értéke

ezer HUF

Termék megnevezése	2023. I–VIII.		2024. I–VIII.		2024. I–VIII./2023. I–VIII. (százalék)	
	import	export	import	export	import	export
0401 Tej és tejszín ^{a)}	16 442 765	54 308 611	16 697 796	67 942 796	101,55	125,11
0402 Tej és tejszín ^{b)}	7 734 422	3 754 052	8 195 258	1 194 512	105,96	31,82
0403 Kefir, joghurt	20 589 444	5 864 448	22 903 794	4 212 659	111,24	71,83
0404 Tejsavó	3 318 223	5 422 879	4 306 278	7 565 902	129,78	139,52
0405 Vaj és vajkrém	9 067 469	2 035 760	11 729 904	1 520 623	129,36	74,70
0406 Sajt és túró	79 240 487	53 221 123	88 414 010	57 616 796	111,58	108,26
Összesen	136 392 810	124 606 872	152 247 040	140 053 288	111,62	112,40

^{a)} Nem sűrítve, nem édesítve.^{b)} Sűrítve vagy édesítve.

Forrás: KSH

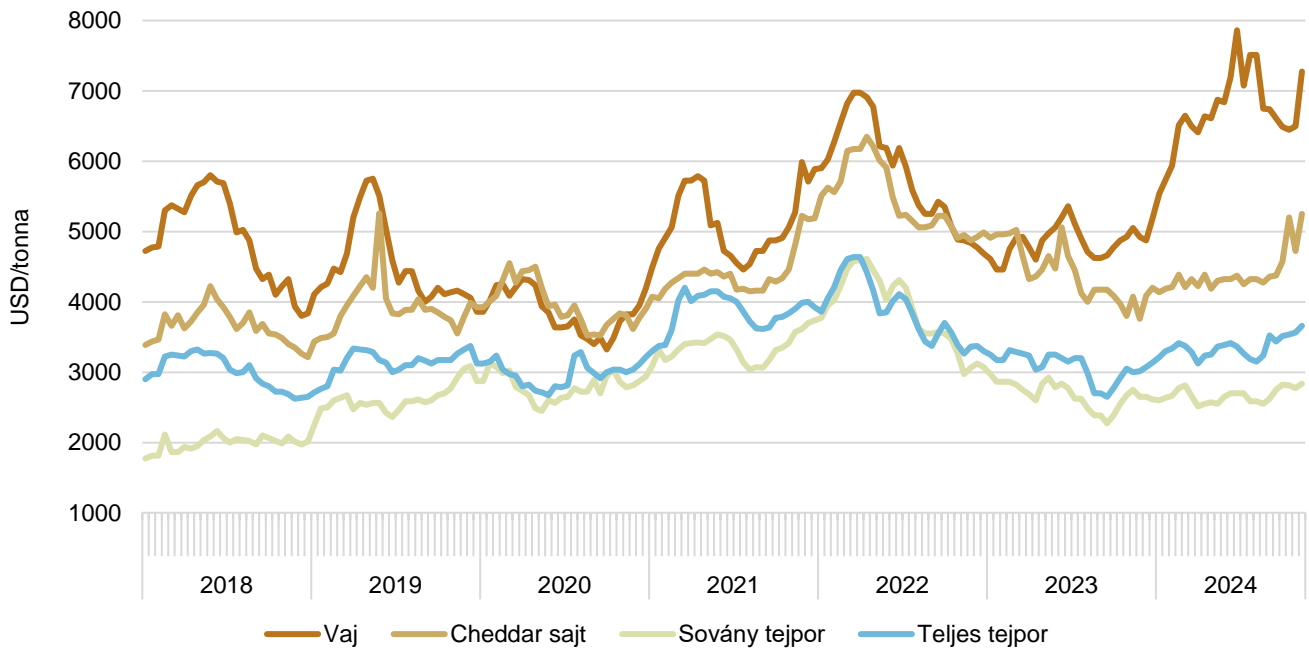
10. táblázat: A tejtermékek külkereskedelmi ára Magyarországon

HUF/kg

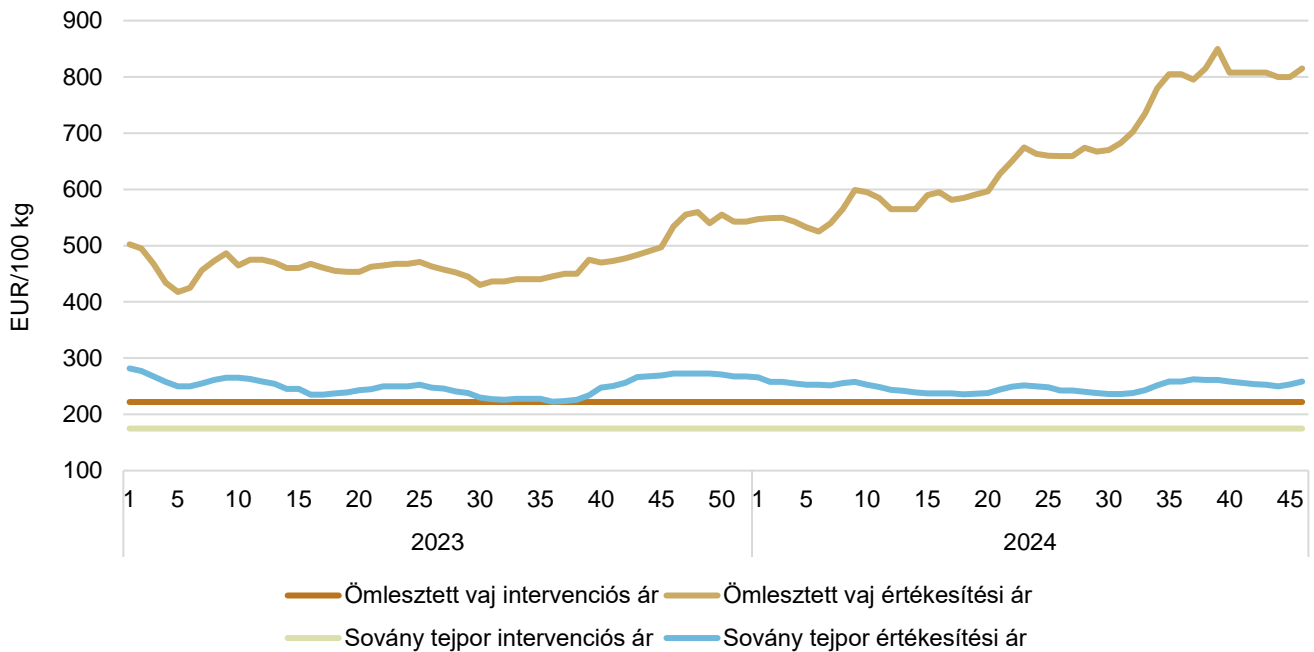
Termék megnevezése	2023. I–VIII.		2024. I–VIII.		2024. I–VIII./2023. I–VIII. (százalék)	
	import	export	import	export	import	export
0401 Tej és tejszín ^{a)}	383,47	214,79	366,56	204,62	95,59	95,26
0402 Tej és tejszín ^{b)}	641,37	985,14	657,18	1 473,05	102,46	149,53
0403 Kefir, joghurt	545,77	886,80	551,86	805,57	101,12	90,84
0404 Tejsavó	633,40	236,79	617,88	287,72	97,55	121,51
0405 Vaj és vajkrém	2 056,90	2 032,48	2 348,97	2 170,89	114,20	106,81
0406 Sajt és túró	1 735,57	2 008,23	1 826,25	1 882,15	105,22	93,72

^{a)} Nem sűrítve, nem édesítve.^{b)} Sűrítve vagy édesítve.

Forrás: KSH

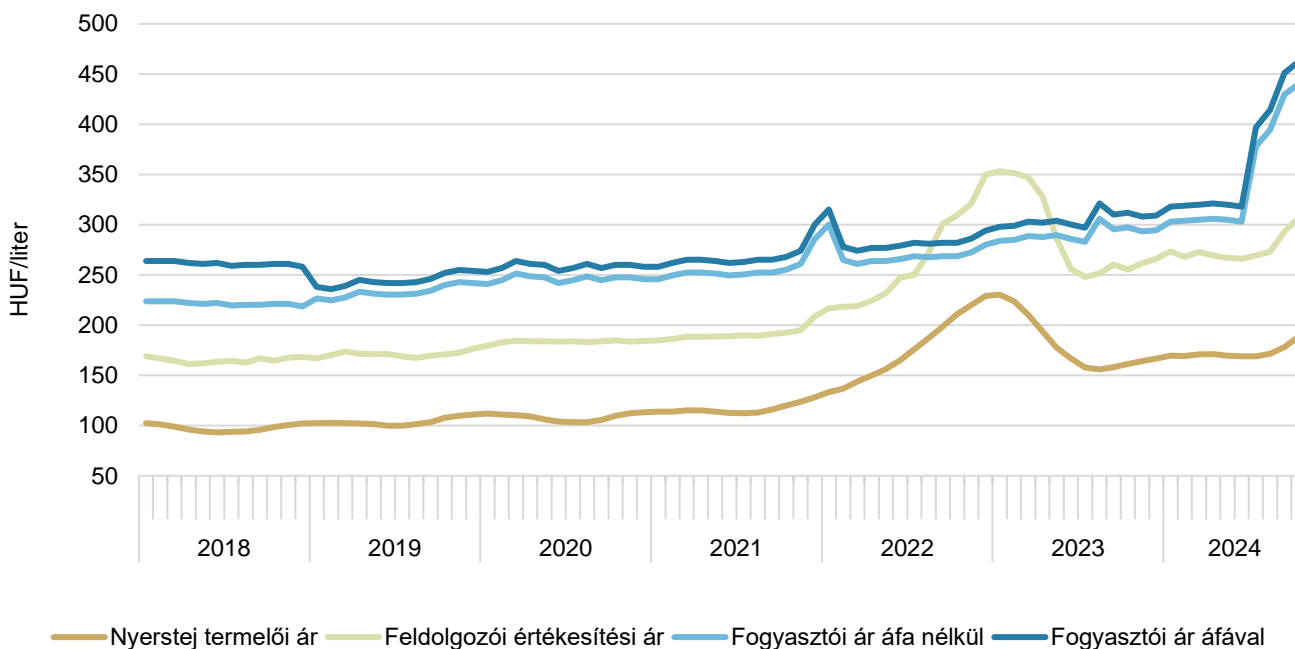
15. ábra: **A tejtermékek kétheti világsi^{a)} értékesítési ára (2018–2024)**

^{a)} FOB Óceánia.
Forrás: USDA

16. ábra: **Az ömlesztett vaj és a sovány tejpor heti értékesítési és intervenciósi ára Németországban (2023–2024)**

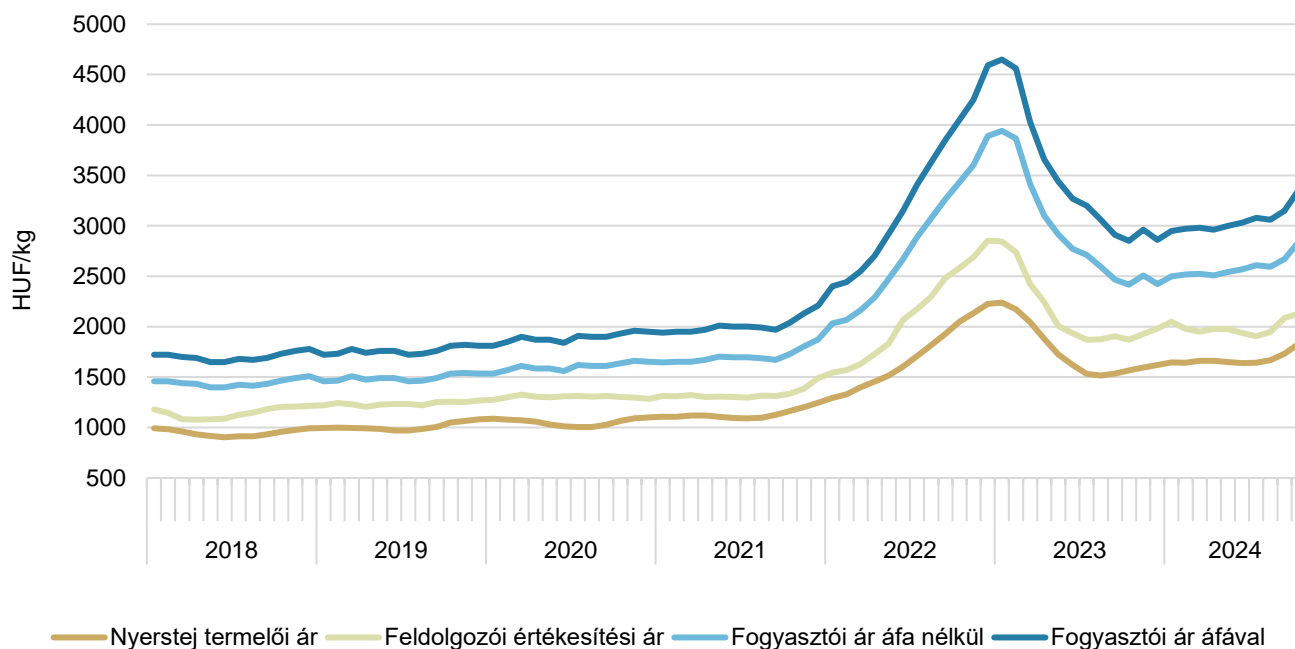
Forrás: Hannoveri árutőzsde, kempteni árutőzsde, Európai Bizottság

17. ábra: **A folyadéktej fázisárainak havi alakulása Magyarországon (2018–2024)**

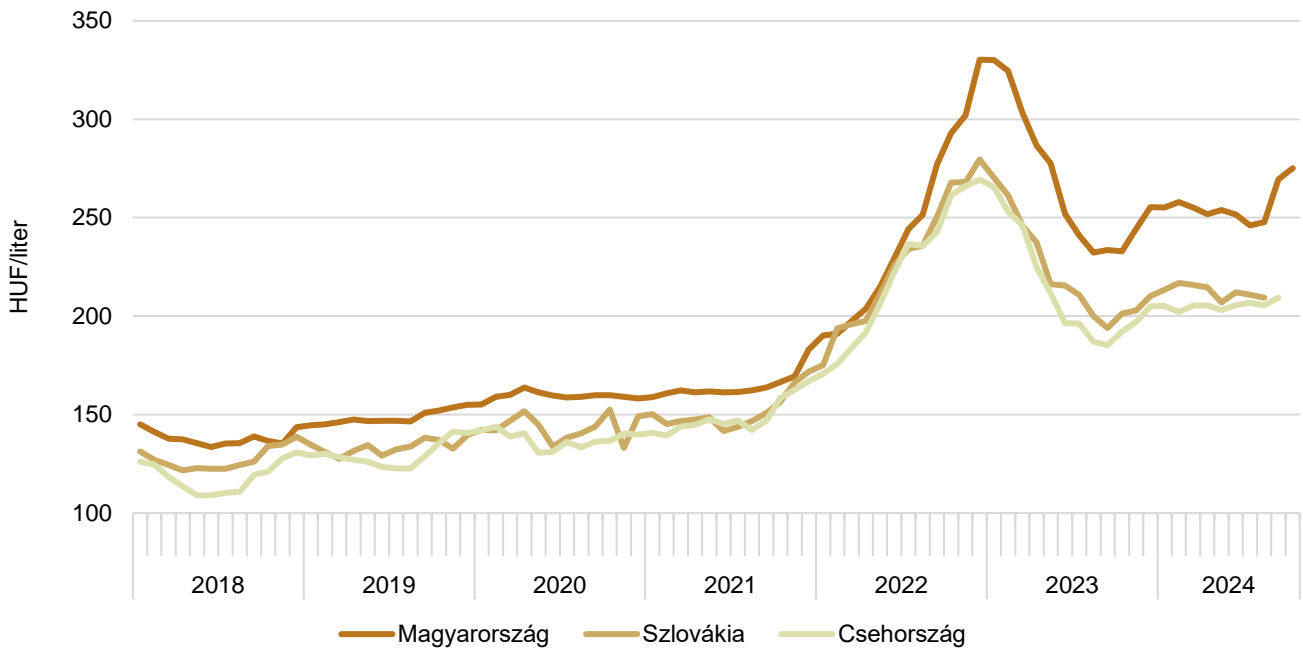


Megjegyzés: A feldolgozói és a fogyasztói ár egyaránt 2,8 százalékos zsírtartalmú dobozos tartós tejre vonatkozik.
 Forrás: AKI PÁIR, KSH

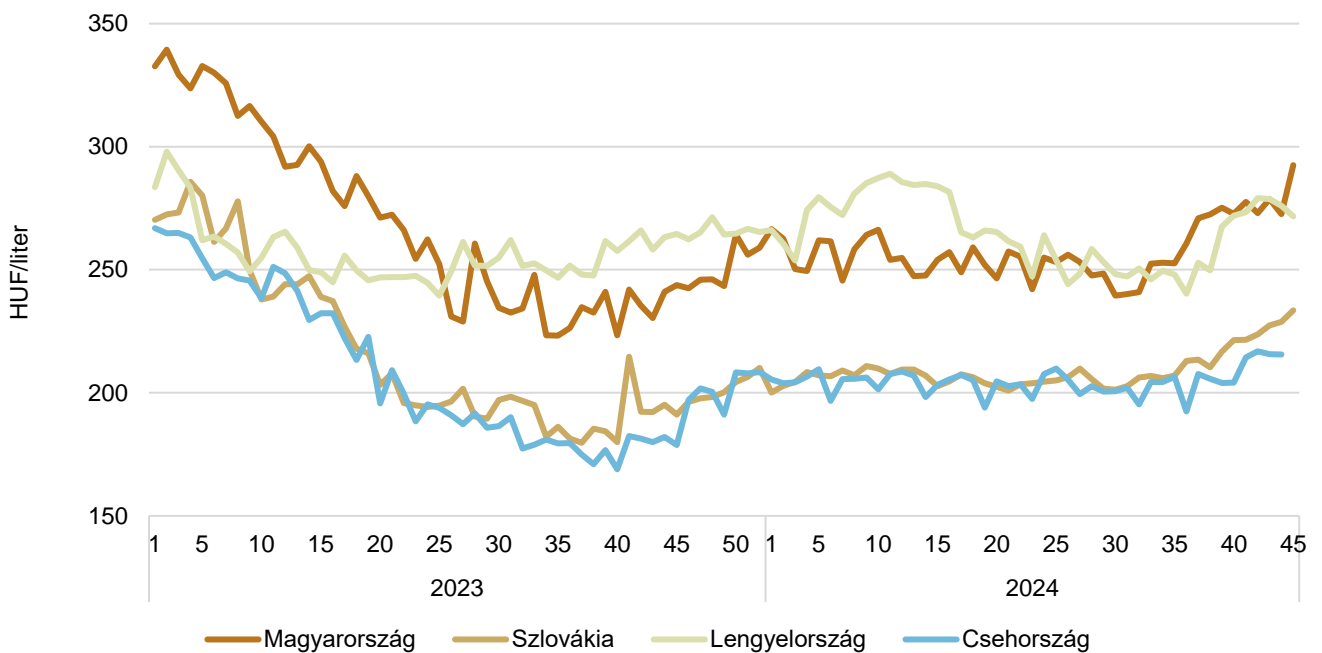
18. ábra: **A trappista sajt fázisárainak havi alakulása Magyarországon (2018–2024)**



Megjegyzés: A termelői ár 10 kg nyerstej árának felel meg.
 Forrás: AKI PÁIR, KSH

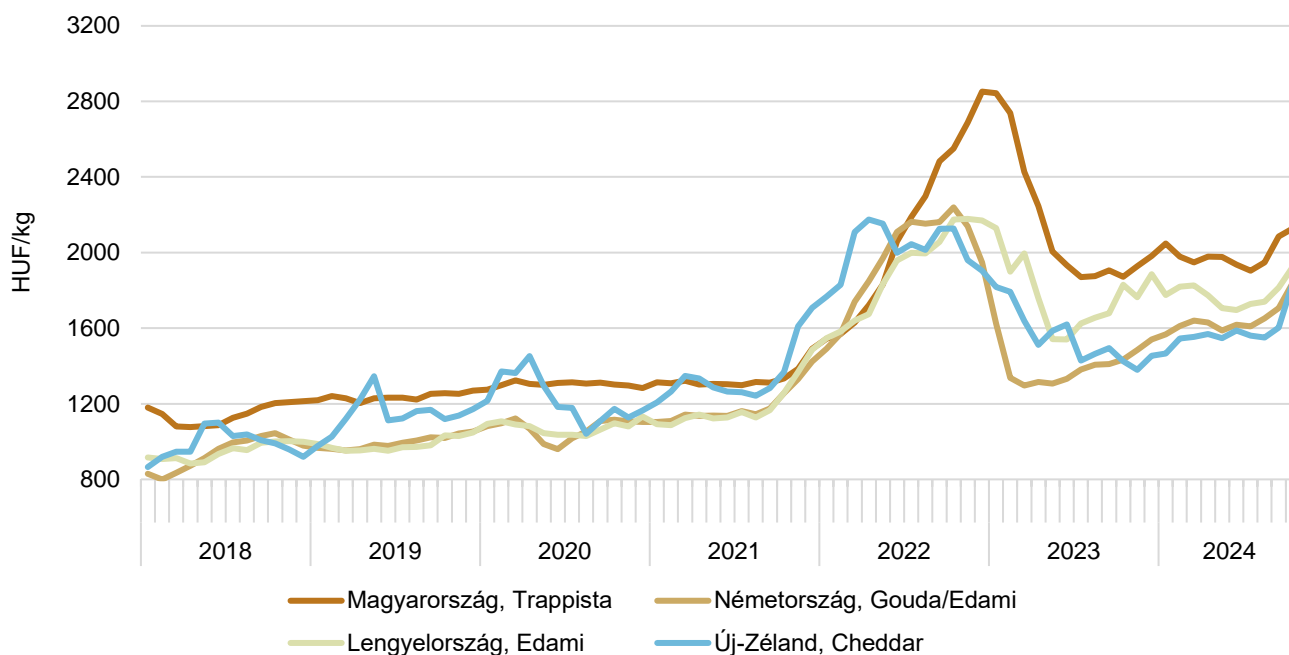
19. ábra: A folyadéktej^{a)} havi értékesítési ára nemzetközi összehasonlításban (2018–2024)

^{a)} 1,5 százalékos zsírtartalmú dobozos tartós tej.
 Forrás: AKI PÁIR, PPA ATIS, MZCR

20. ábra: A folyadéktej^{a)} heti értékesítési ára nemzetközi összehasonlításban (2023–2024)

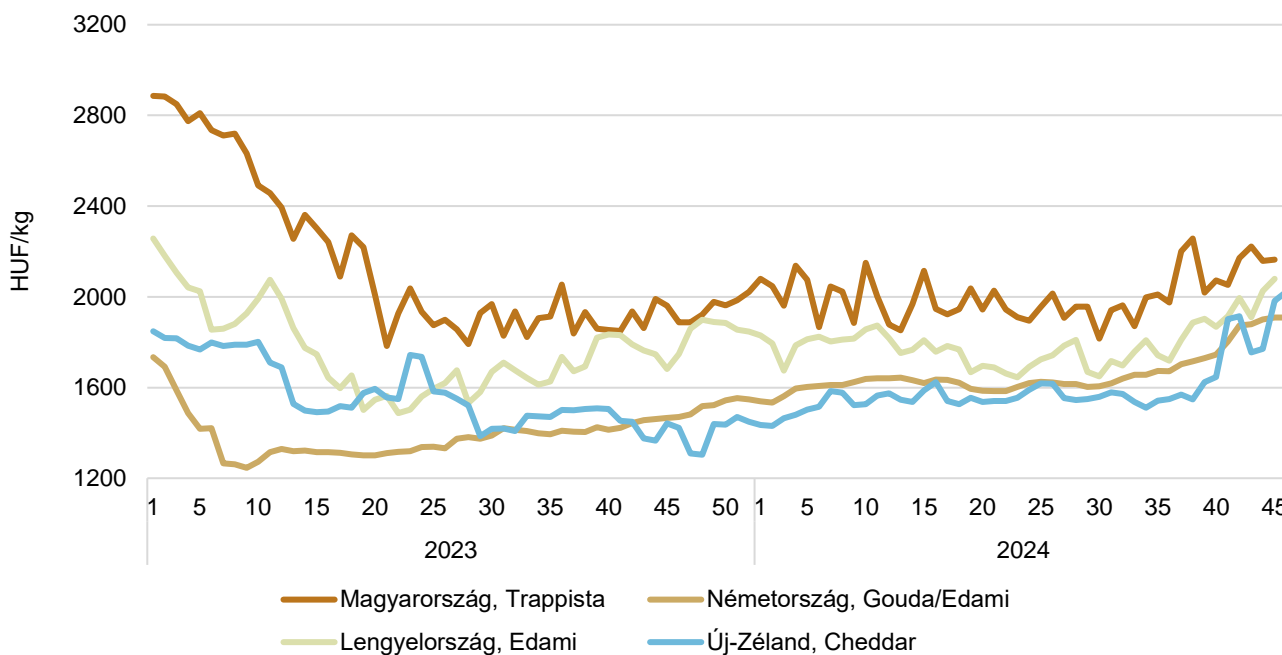
^{a)} 1,5 százalékos zsírtartalmú dobozos tartós tej.
 Forrás: AKI PÁIR, PPA ATIS, Minrol

21. ábra: **A sajt havi értékesítési ára nemzetközi összehasonlításban (2018–2024)**

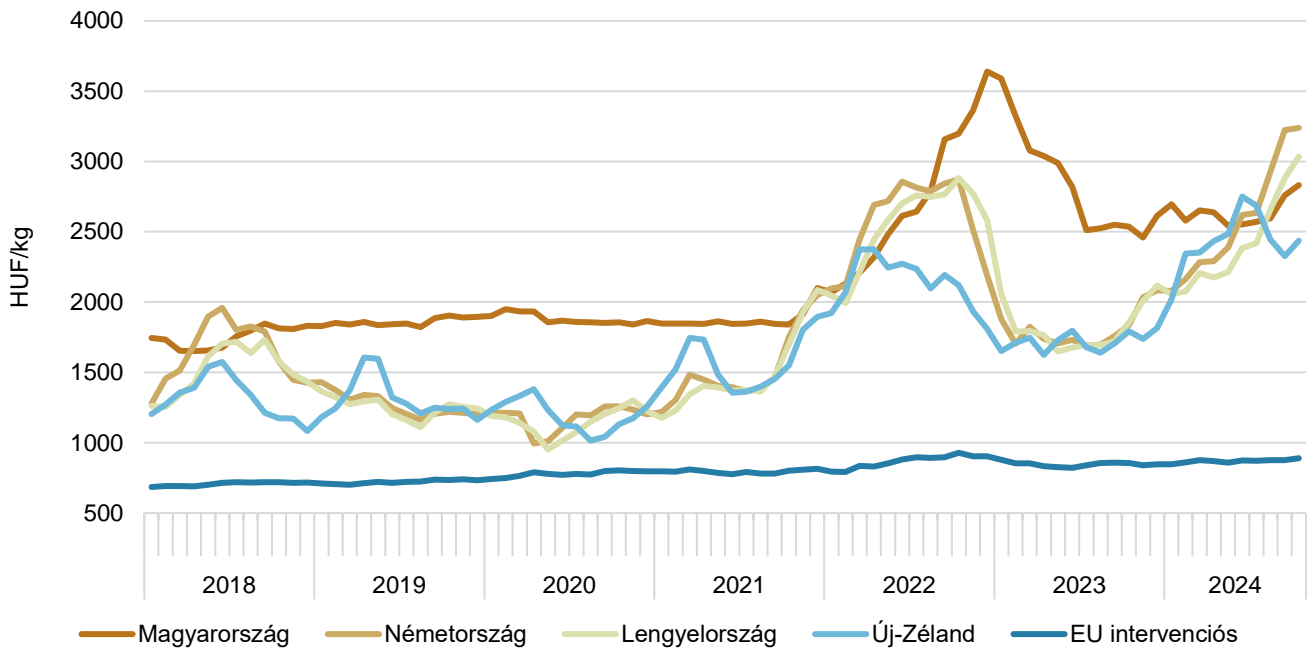


Forrás: AKI PÁIR, kemteni árutőzsde – ZMP, hannoveri árutőzsde – CLAL, MRIRW-CLAL, USDA

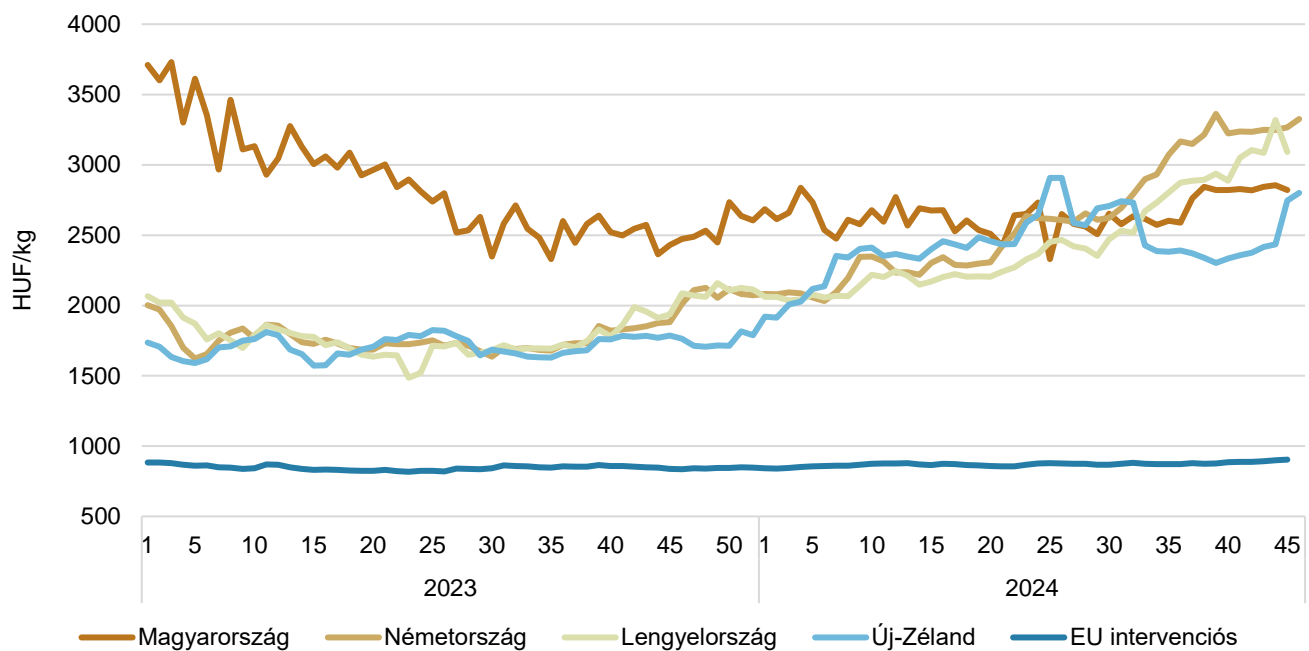
22. ábra: **A sajt heti értékesítési ára nemzetközi összehasonlításban (2023–2024)**



Forrás: AKI PÁIR, kemteni árutőzsde – ZMP, hannoveri árutőzsde – CLAL, Mintrol, USDA

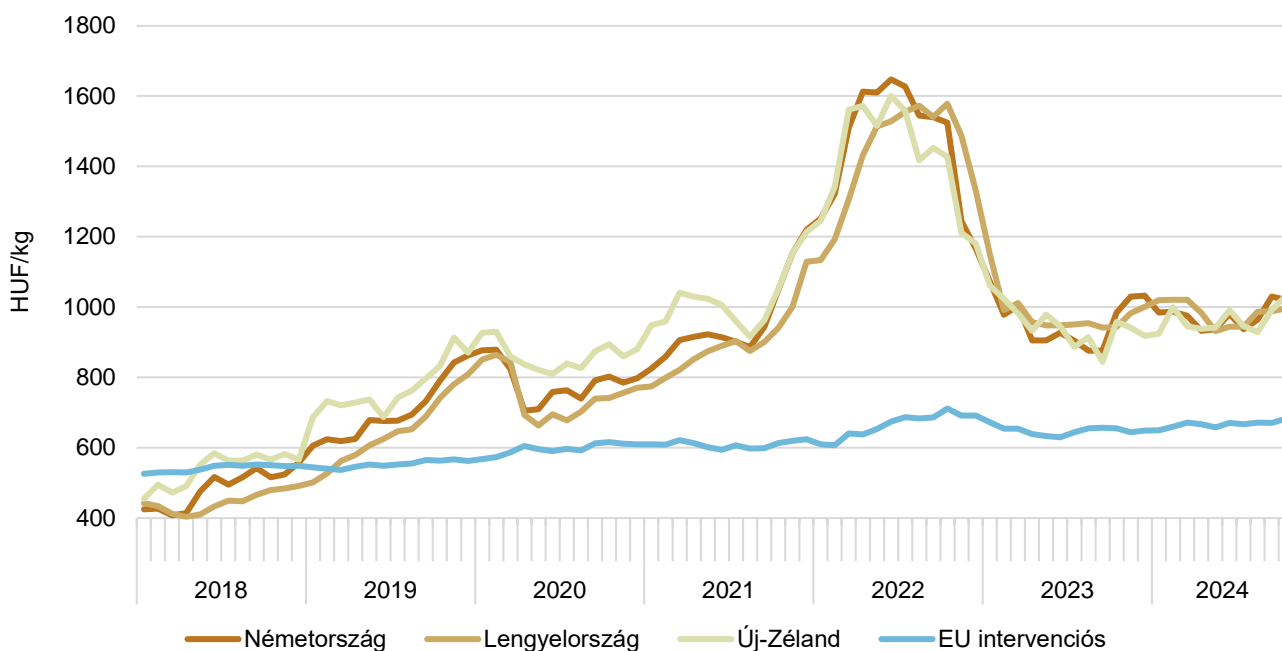
23. ábra: Az ömlesztett vaj^{a)} havi értékesítési ára nemzetközi összehasonlításban (2018–2024)

^{a)} Magyarországon az ömlesztett vaj helyett az adagolt vaj árát tüntettük fel.
 Forrás: AKI PÁIR, hannoveri árutőzsde – CLAL, Európai Bizottság, MRiRW-CLAL, USDA

24. ábra: Az ömlesztett vaj^{a)} heti értékesítési ára nemzetközi összehasonlításban (2023–2024)

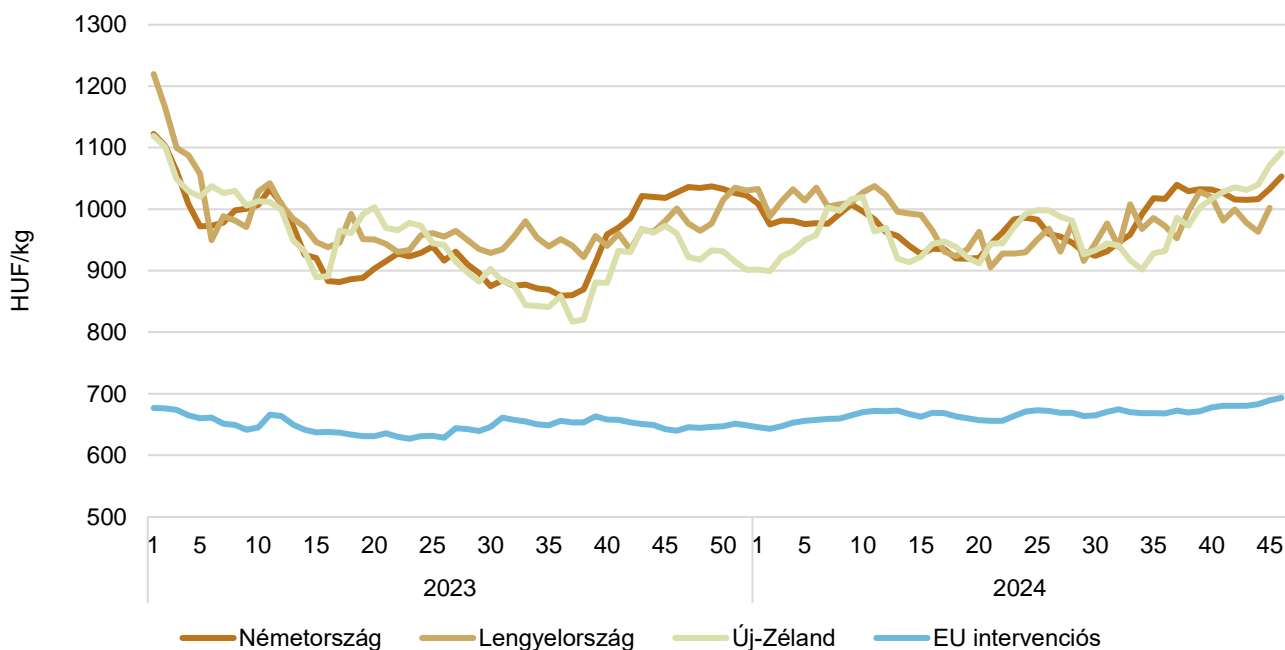
^{a)} Magyarországon az ömlesztett vaj helyett az adagolt vaj árát tüntettük fel.
 Forrás: AKI PÁIR, hannoveri árutőzsde – CLAL, Minrol, USDA Európai Bizottság

25. ábra: **A sovány tejpor havi értékesítési ára nemzetközi összehasonlításban (2018–2024)**



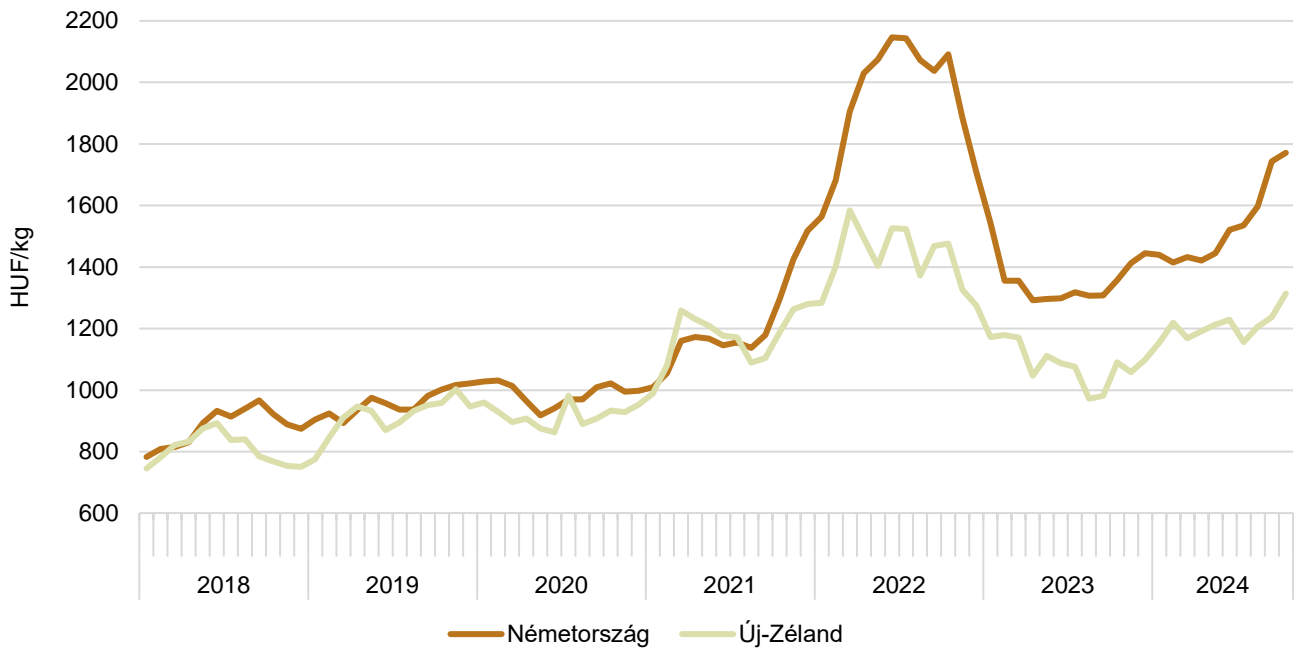
Forrás: ZMP, kempeni árutőzsde, Európai Bizottság, MRiRW-CLAL, USDA

26. ábra: **A sovány tejpor heti értékesítési ára nemzetközi összehasonlításban (2023–2024)**



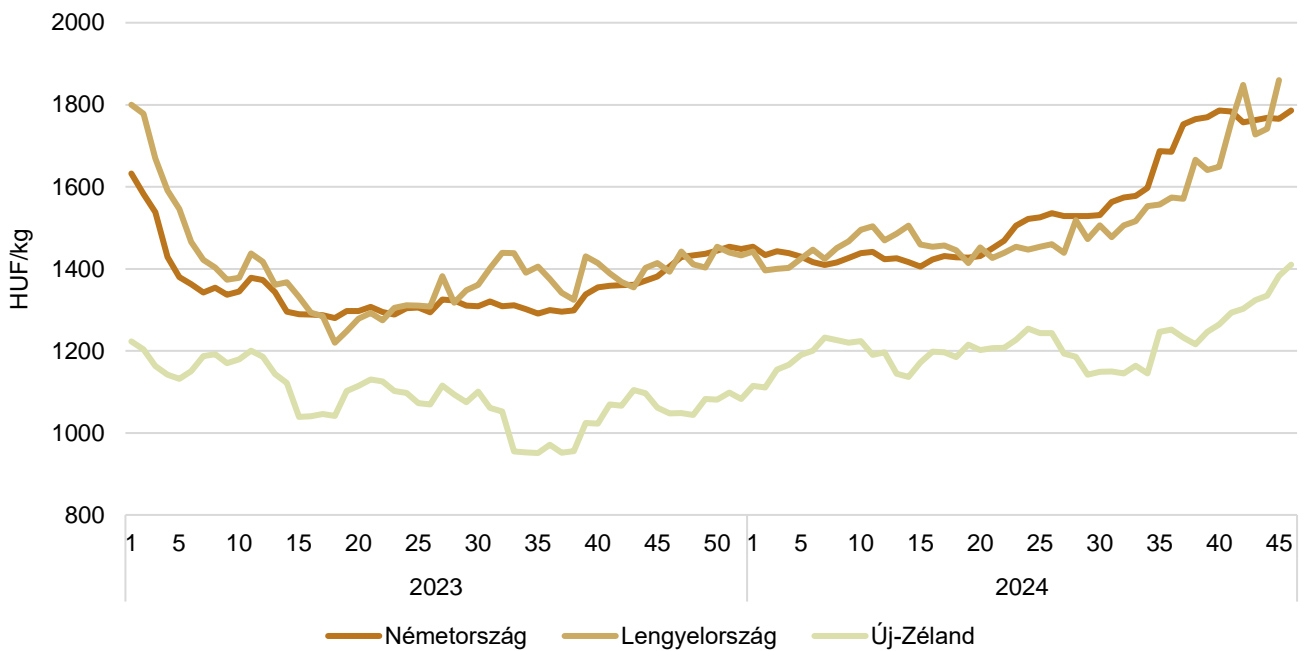
Forrás: ZMP, kempeni árutőzsde, Minrol, USDA, Európai Bizottság

27. ábra: A teljes tejpör havi értékesítési ára nemzetközi összehasonlításban (2018–2024)



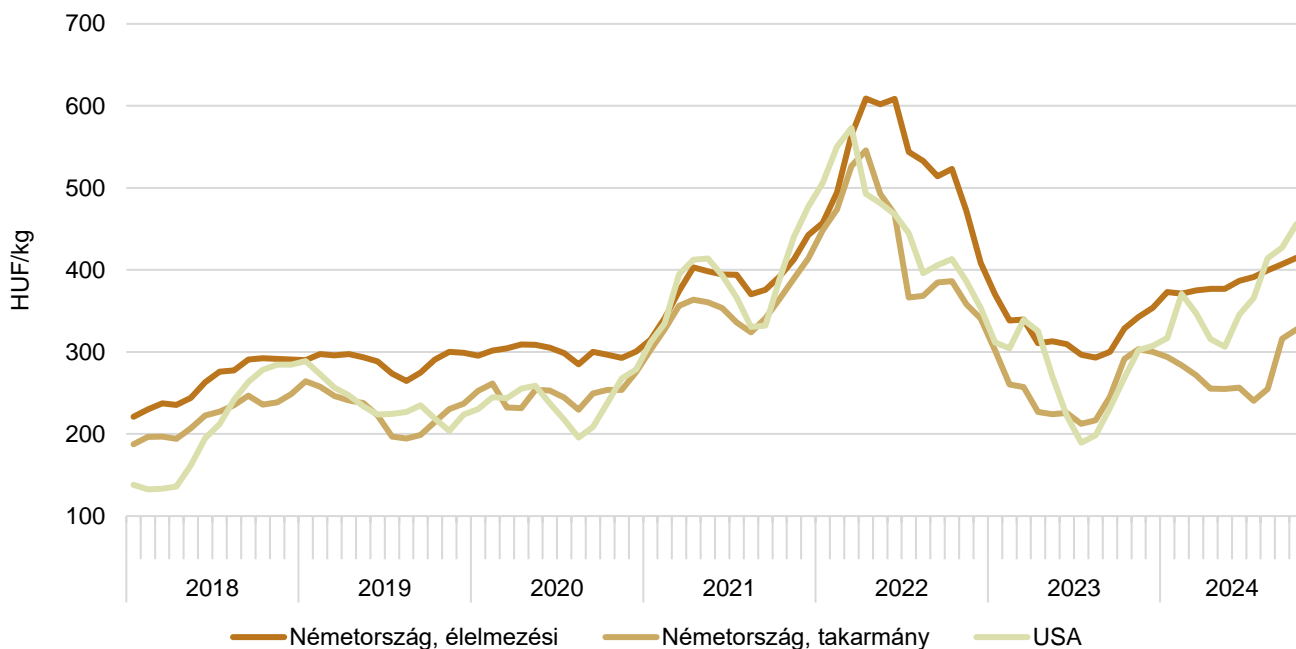
Forrás: ZMP, kemteni árutőzsde, IERIGŽ – PIB, USDA

28. ábra: A teljes tejpör heti értékesítési ára nemzetközi összehasonlításban (2023–2024)



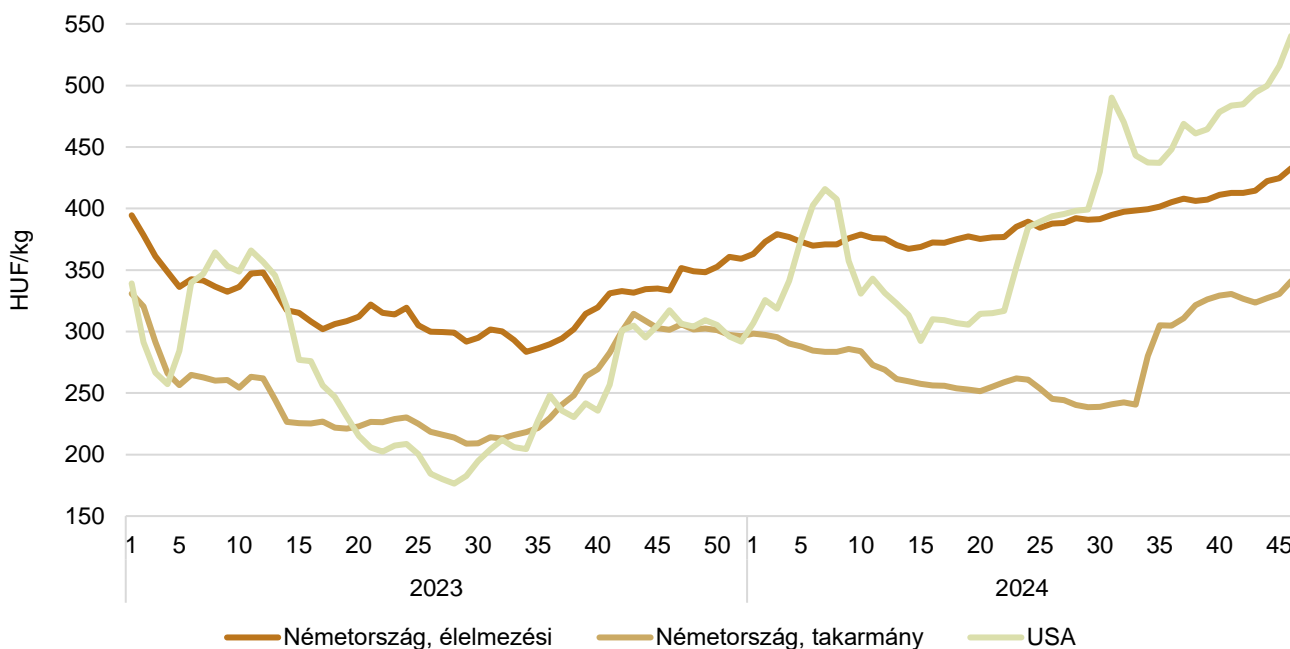
Forrás: Kemteni árutőzsde, Minrol, USDA

29. ábra: **A tejsavópor havi értékesítési ára nemzetközi összehasonlításban (2018–2024)**

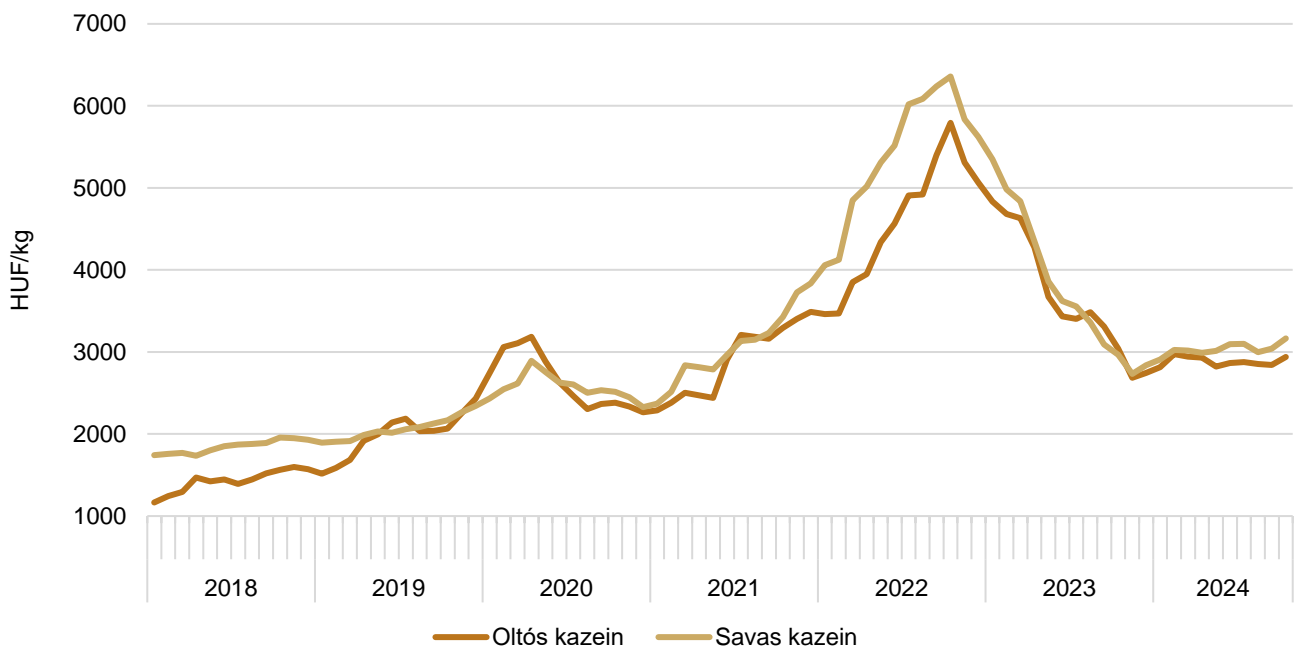


Megjegyzés: Az USA-ban az adatok a középső területekre vonatkoznak.
 Forrás: ZMP, kemteni árutőzsde, USDA

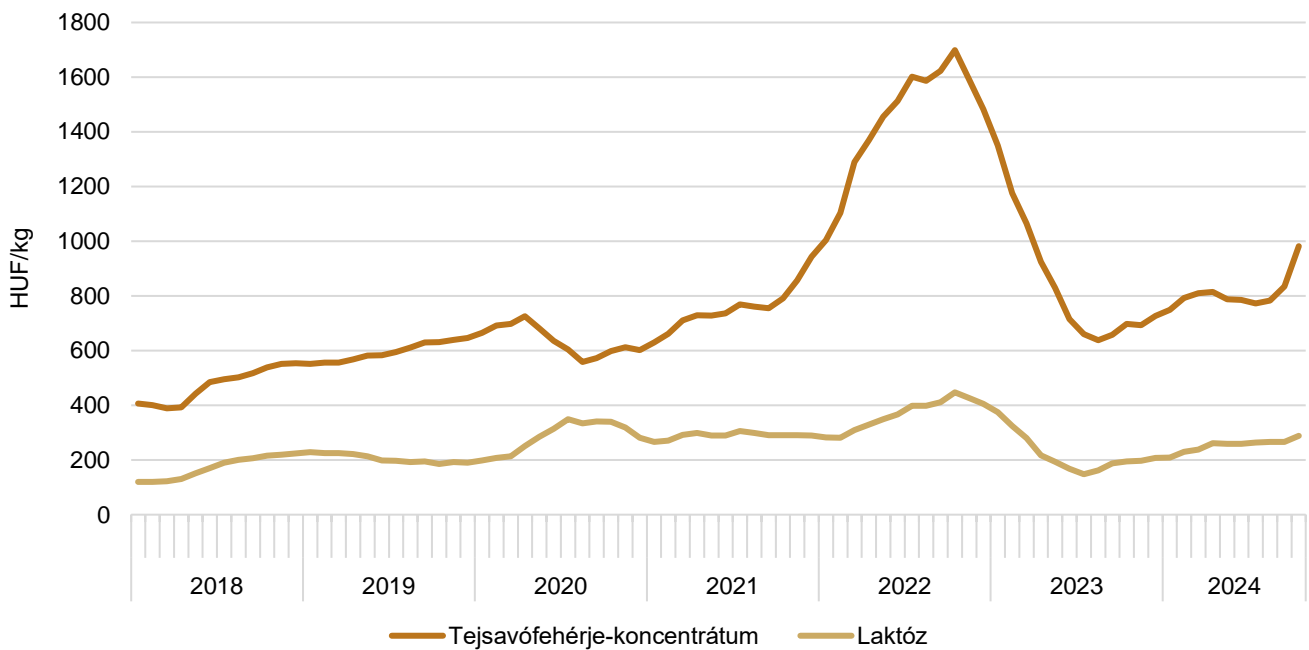
30. ábra: **A tejsavópor heti értékesítési ára nemzetközi összehasonlításban (2023–2024)**



Forrás: ZMP, kemteni árutőzsde, USDA

31. ábra: **A kazein feldolgozó értékesítési ára az USA-ban (2018–2024)**

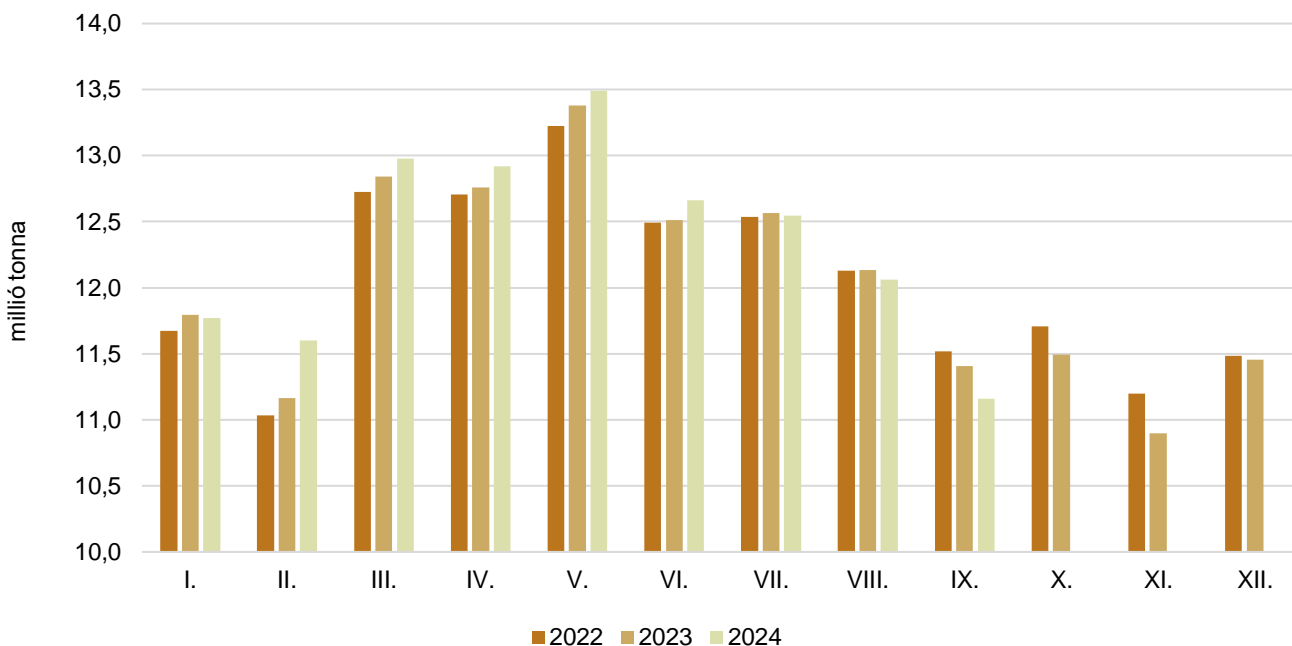
Forrás: USDA

32. ábra: **A tejsavófehérje-koncentrátum és a laktóz feldolgozó értékesítési ára az USA-ban^{a)} (2018–2024)**^{a)} A középső területek és a nyugati part jegyzése.

Forrás: USDA

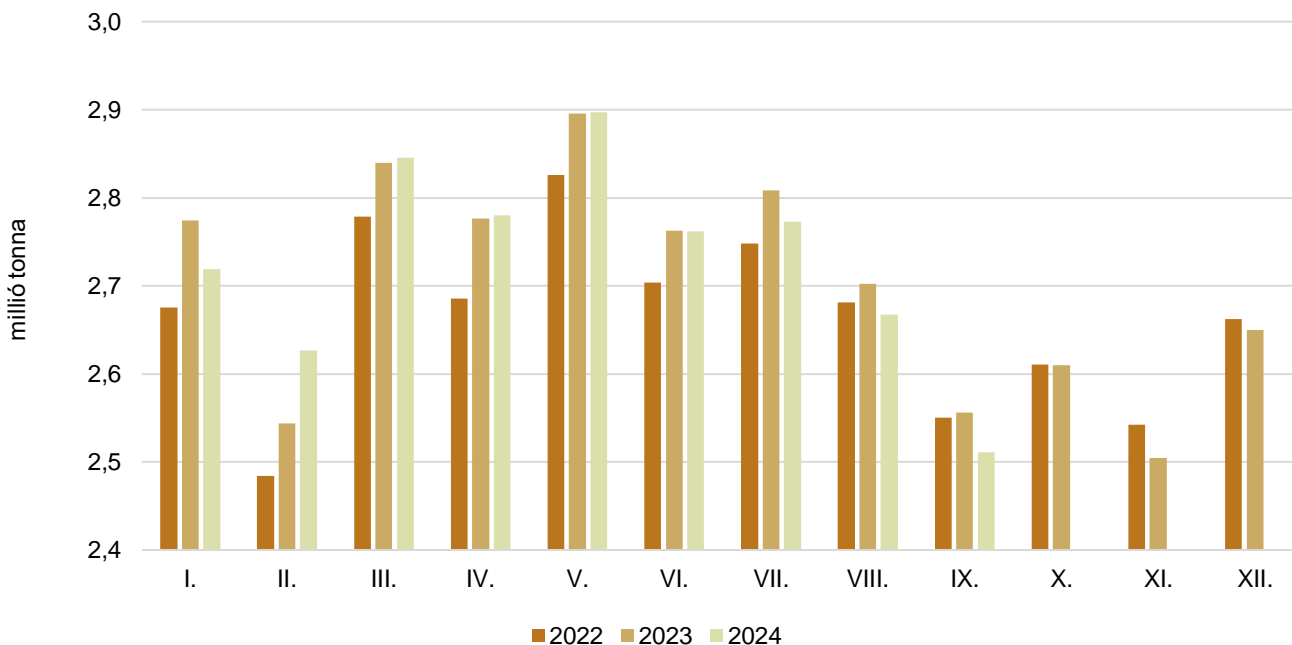
Tejfelvásárlás

33. ábra: Az Európai Unióban (EU27) felvásárolt nyerstej havi mennyisége (2022–2024)

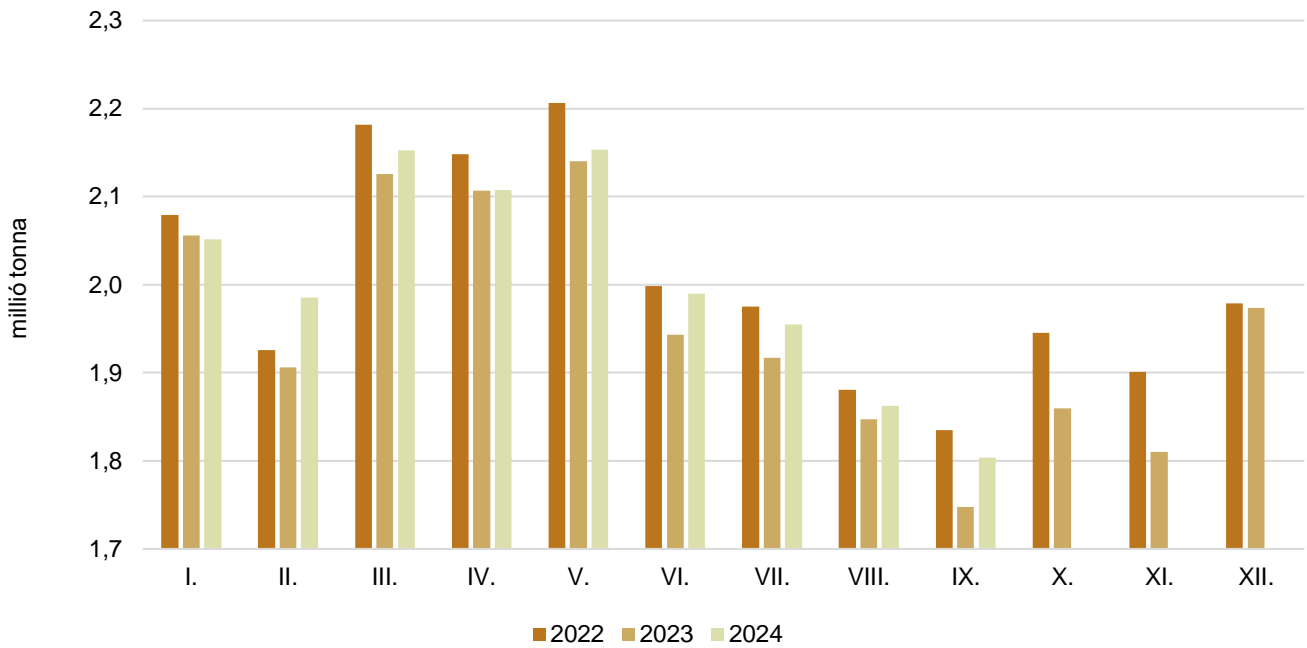


Forrás: Eurostat

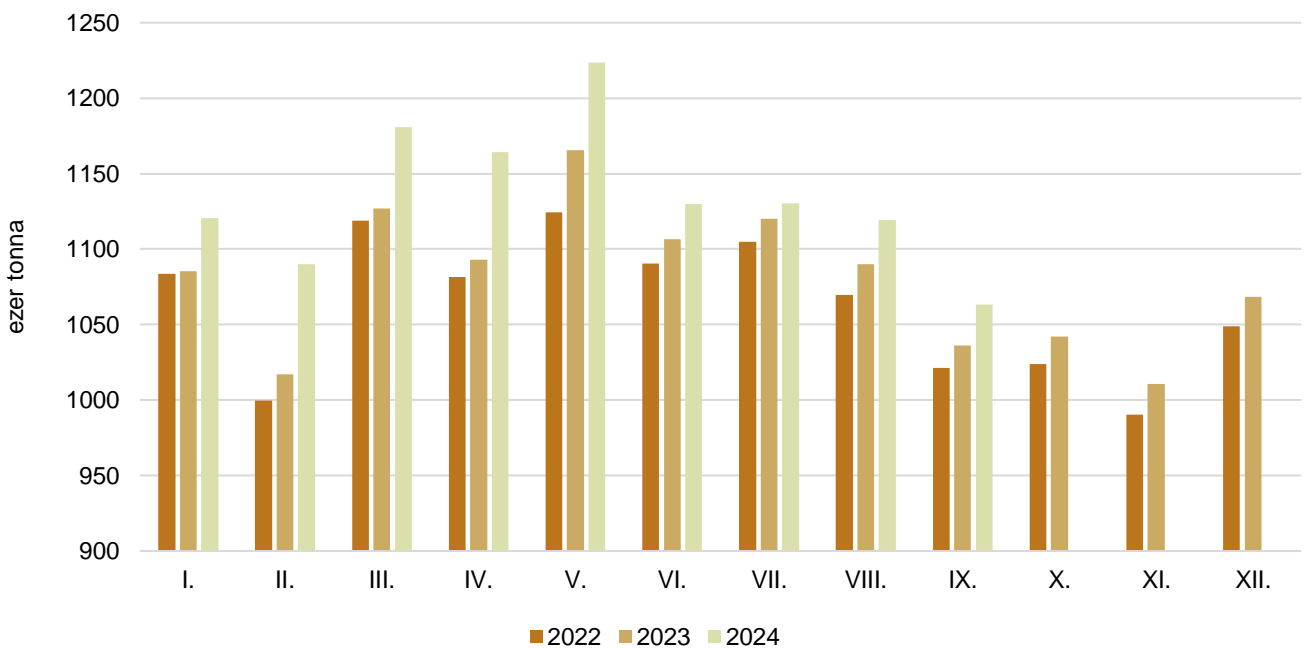
34. ábra: A Németországban felvásárolt nyerstej havi mennyisége (2022–2024)



Forrás: Eurostat

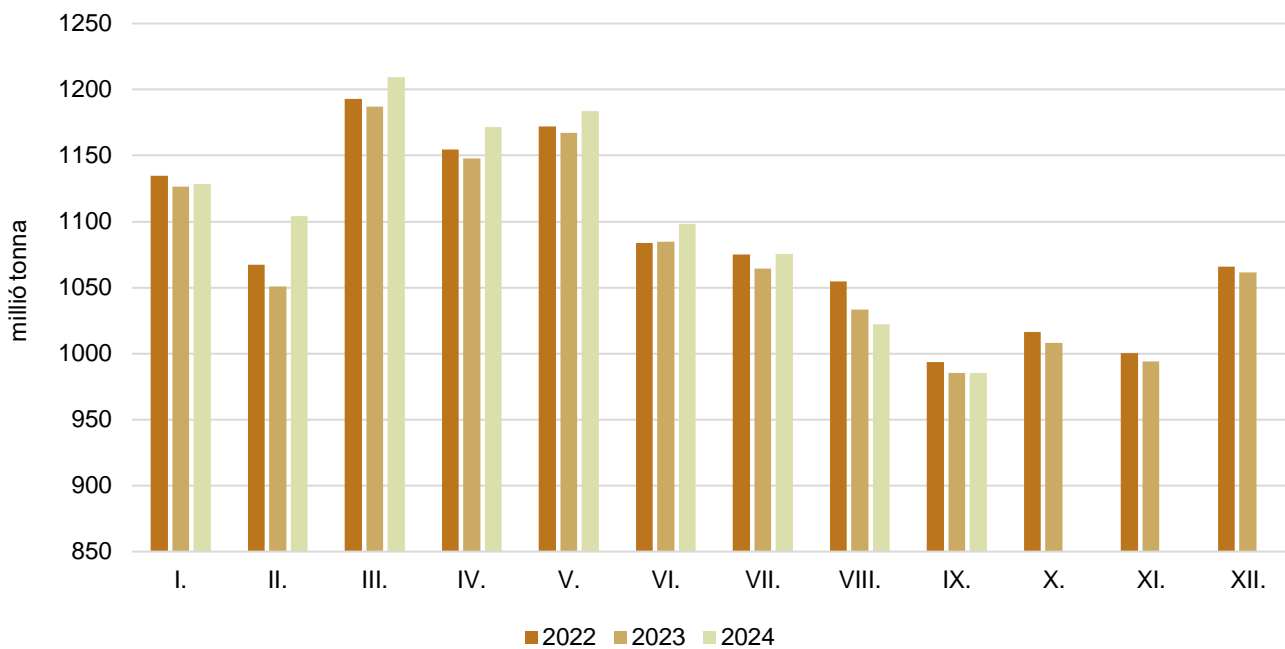
35. ábra: **A Franciaországban felvásárolt nyerstej havi mennyisége (2022–2024)**

Forrás: Eurostat

36. ábra: **A Lengyelországban felvásárolt nyerstej havi mennyisége (2022–2024)**

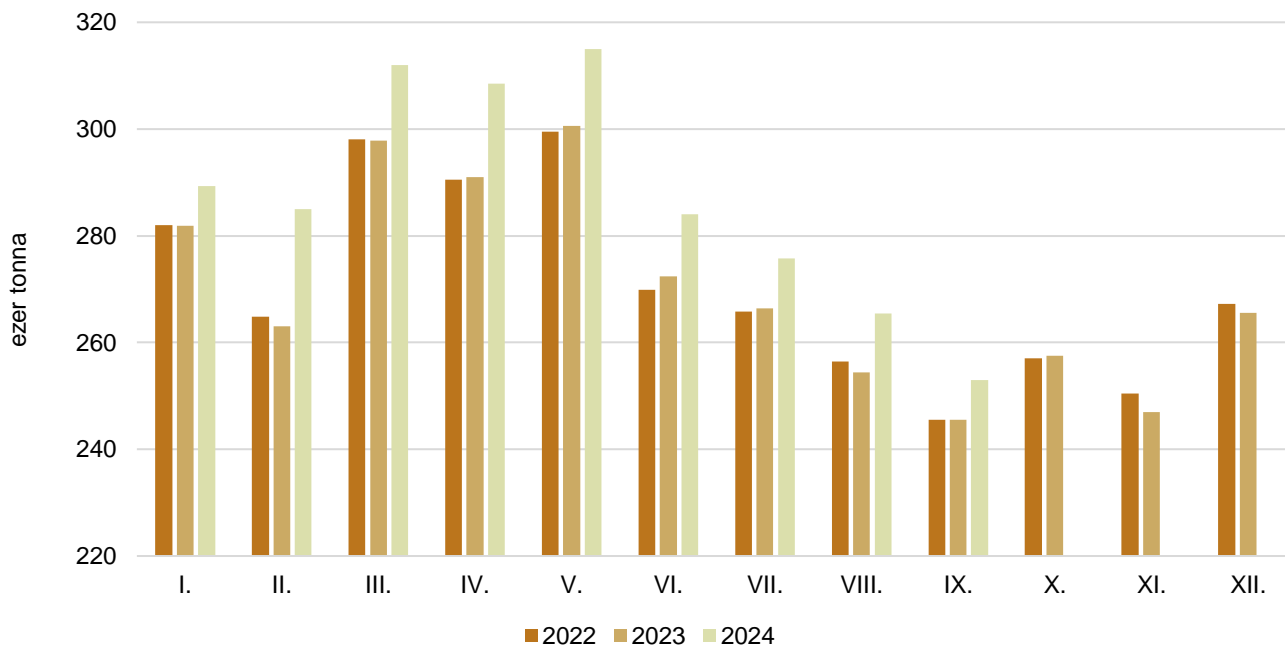
Forrás: GUS

37. ábra: **Az Olaszországban felvásárolt nyerstej havi mennyisége (2022–2024)**

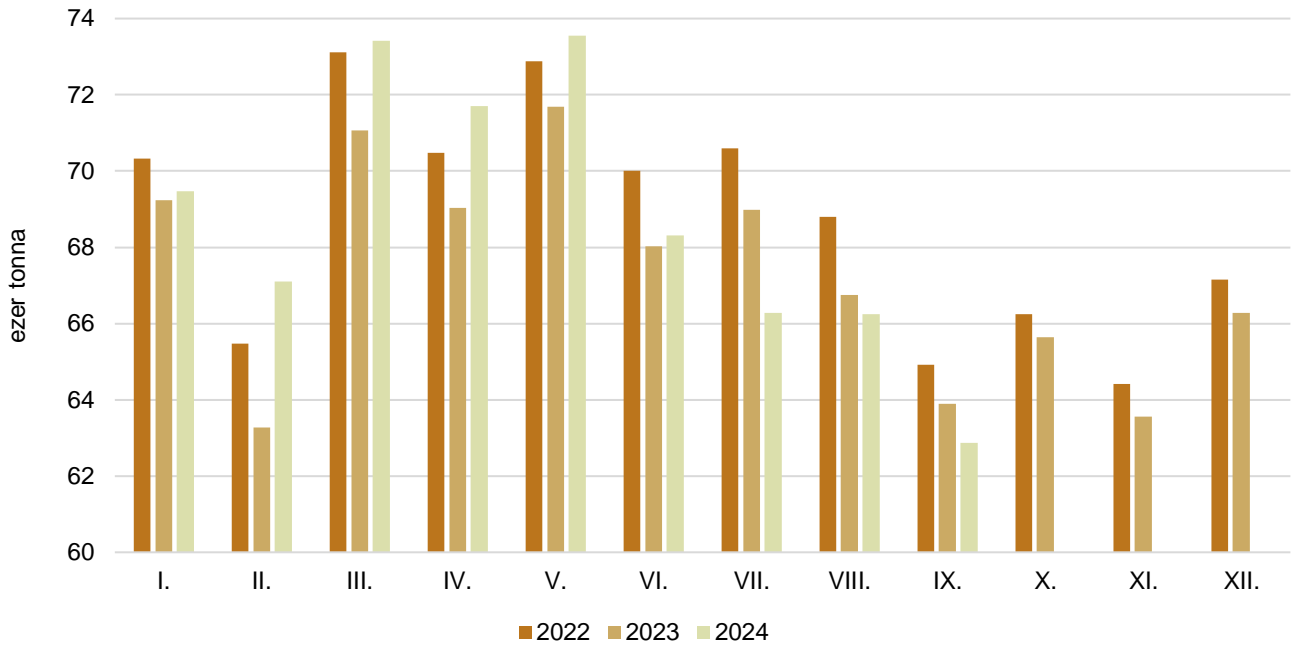


Forrás: AGEA-CLAL

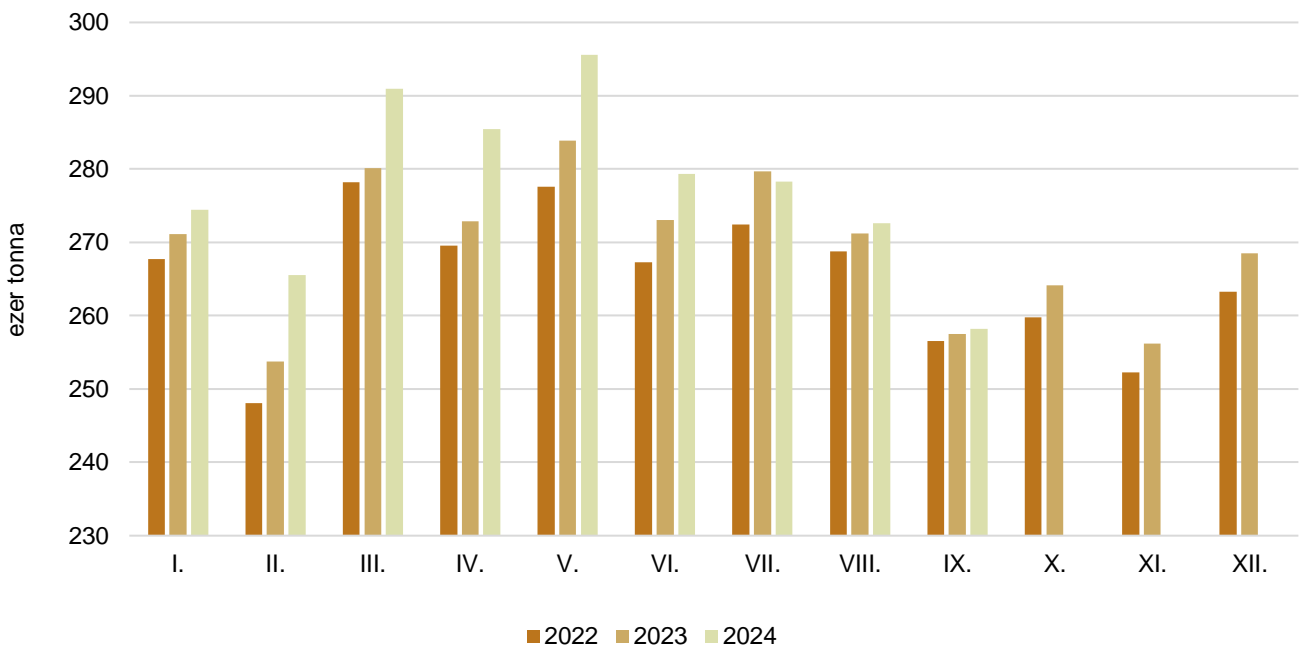
38. ábra: **Az Ausztriában felvásárolt nyerstej havi mennyisége (2022–2024)**



Forrás: AMA

39. ábra: **A Szlovákiában felvásárolt nyerstej havi mennyisége (2022–2024)**

Forrás: APA

40. ábra: **A Csehországban felvásárolt nyerstej havi mennyisége (2022–2024)**

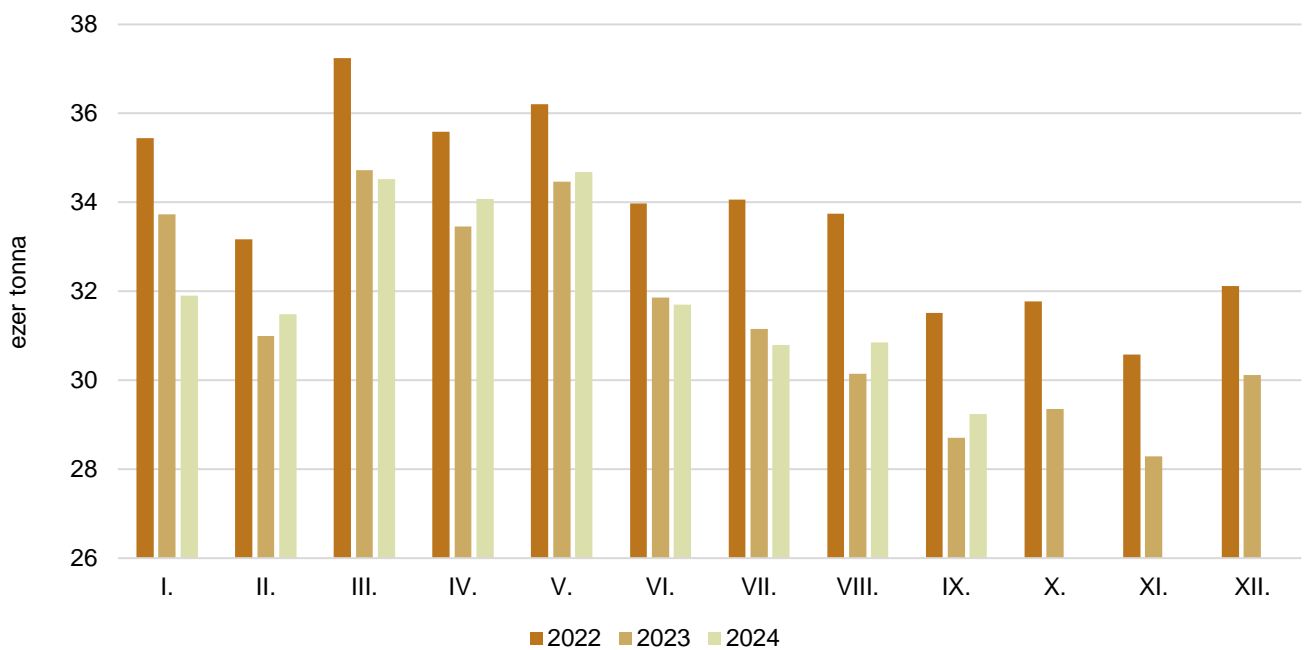
Forrás: MZCR

41. ábra: **A Romániában felvásárolt nyerstej havi mennyisége (2022–2024)**



Forrás: INSSE

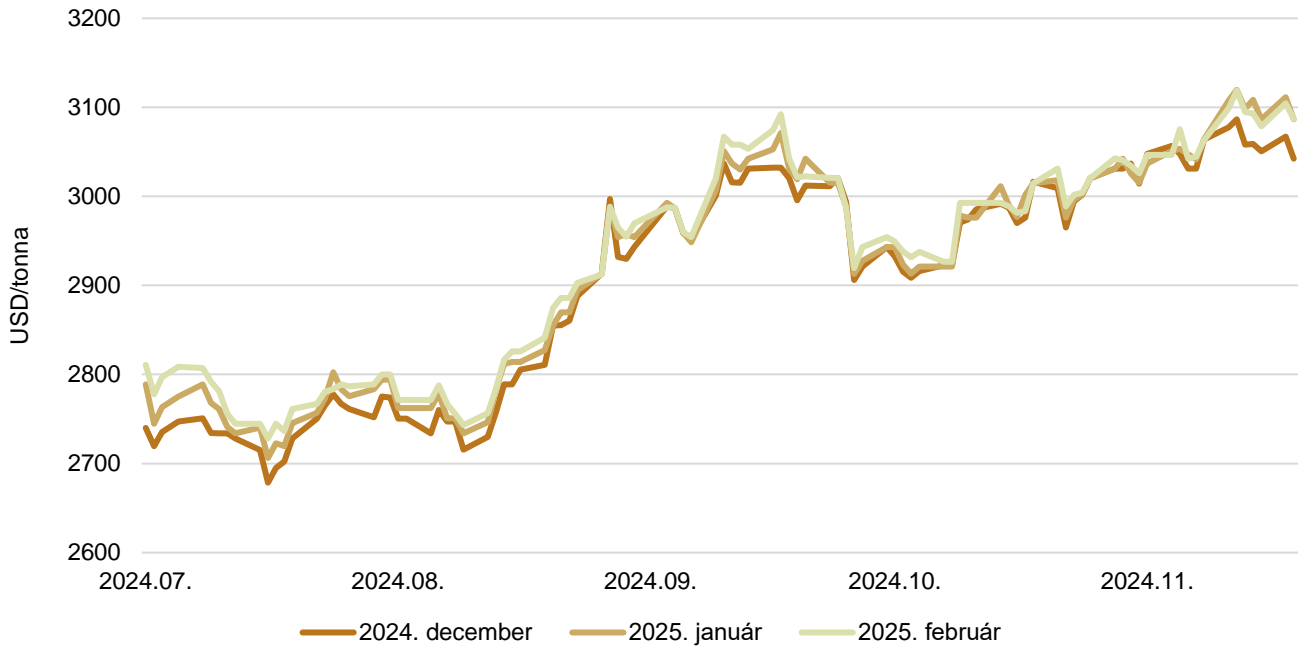
42. ábra: **A Horvátországban felvásárolt nyerstej havi mennyisége (2022–2024)**



Forrás: DZS

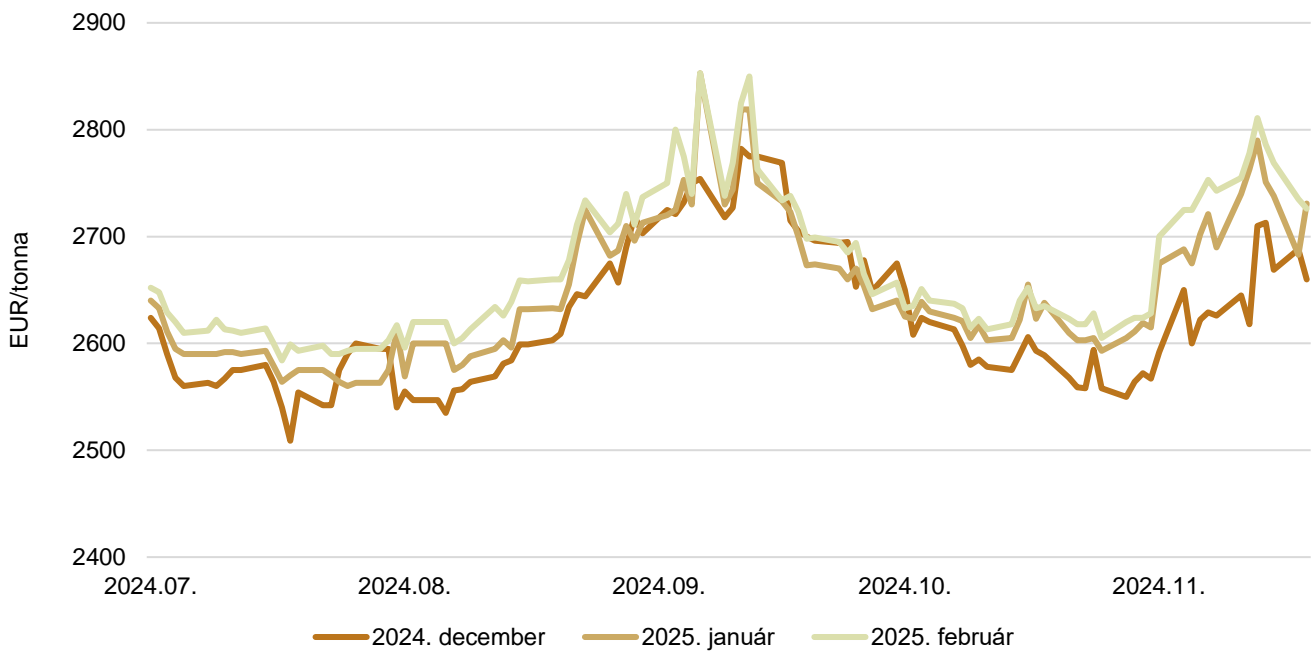
Határidős jegyzések

43. ábra: **A sovány tejpor különböző határidőre szóló jegyzése a chicagói árutőzsdén (2024)**



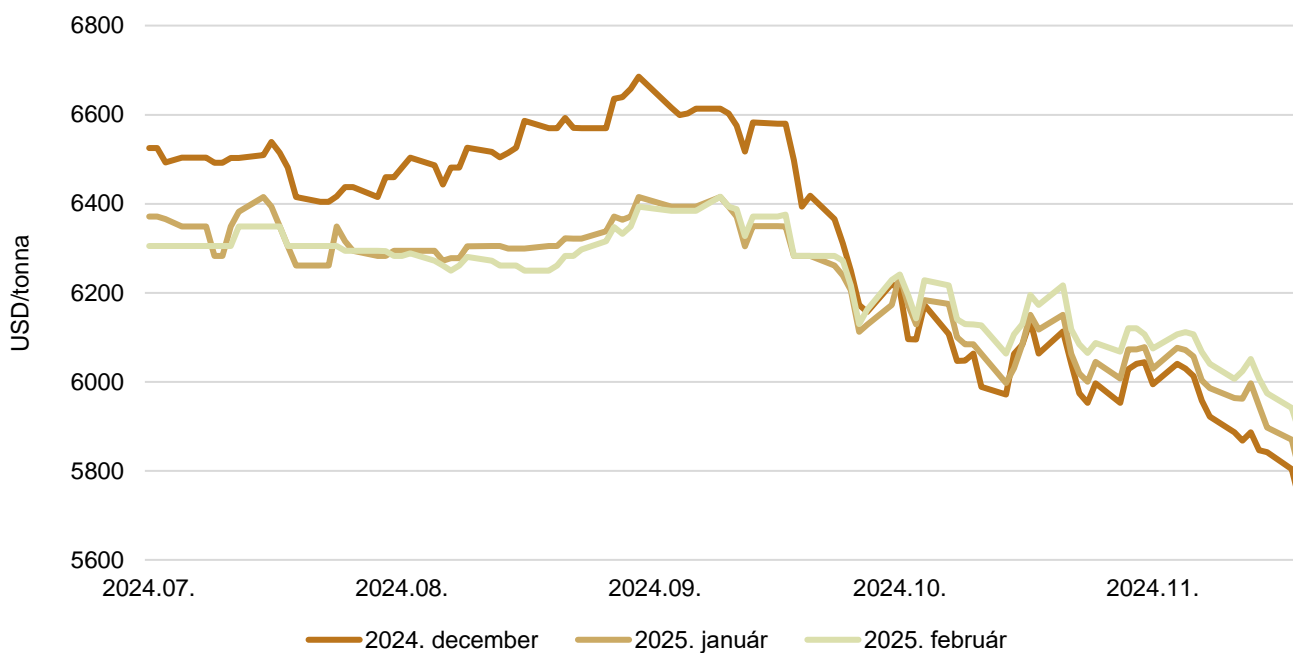
Forrás: CME Group – Chicago Board of Trade

44. ábra: **A sovány tejpor különböző határidőre szóló jegyzése a lipcsei árutőzsdén (2024)**



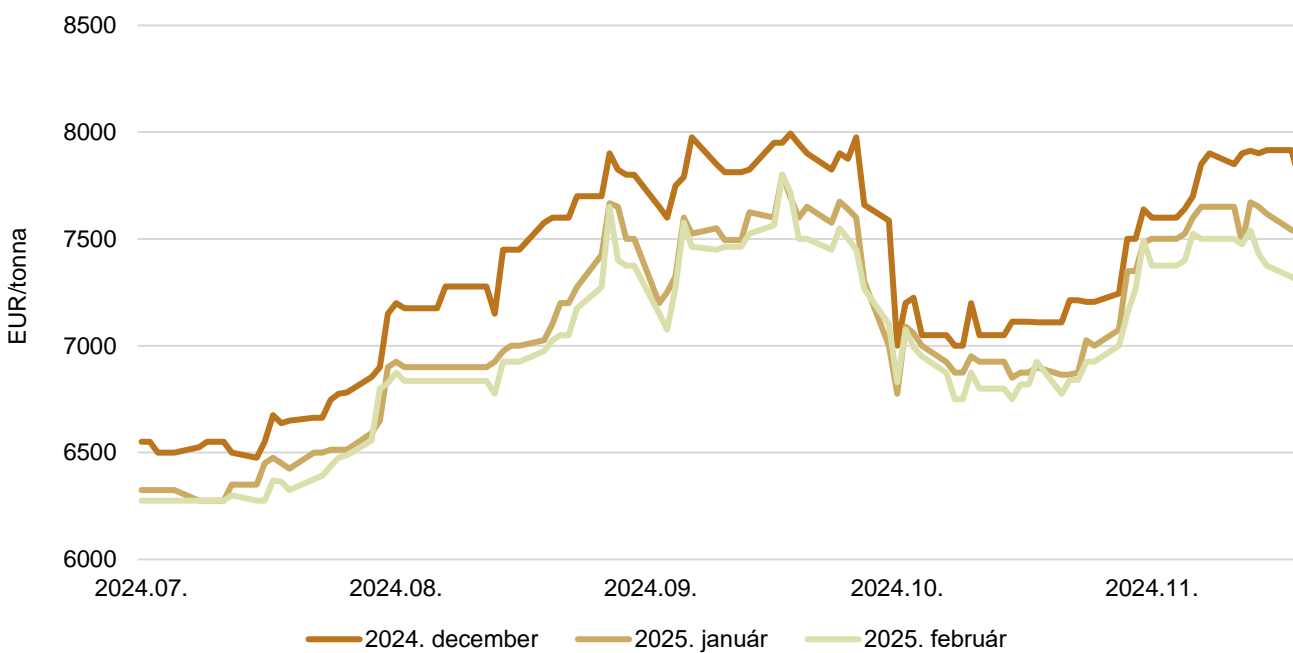
Forrás: European Energy Exchange

45. ábra: **A vaj különböző határidőre szóló jegyzése a chicagói árutőzsdén (2024)**



Forrás: CME Group – Chicago Board of Trade

46. ábra: **A vaj különböző határidőre szóló jegyzése a lipcsei árutőzsdén (2024)**



Forrás: European Energy Exchange

Nemzetközi előrevetítések

11. táblázat: Az Európai Unió (EU27) tejpiaca (2020–2025)

	2020	2021	2022	2023	2024 ^{a)}	2025 ^{b)}	2024/2023 (százalék)	2025/2024 (százalék)
Tejhasznú tehénállomány (millió egyed)	20,2	19,9	19,8	19,4	19,4	19,3	99,66	99,33
Tejhozam (kg/tejhasznú tehen)	7 483,8	7 577,5	7 610,7	7 742,7	7 811,9	7 887,8	100,89	100,97
Tejtermelés (millió tonna)	154,0	153,6	153,2	153,6	154,3	154,7	100,47	100,25
Tejbeszállítás	144,9	144,6	144,8	144,7	145,4	145,8	100,50	100,26
Beszállítási arány	94,1	94,2	94,5	94,2	94,3	94,3	100,03	100,02

^{a)} Becslés.

^{b)} Előrevetítés.

Forrás: Európai Bizottság

12. táblázat: A világ tehéntejtermelése (2019–2024)

	2019	2020	2021	2022	2023	2024 ^{a)}	2023/2022 (százalék)	2024/2023 (százalék)
Európai Unió	143 060	145 436	144 833	144 378	145 240	145 300	100,60	100,04
Egyesült Államok	99 086	101 280	102 621	102 702	102 678	102 921	99,98	100,24
India	92 000	93 800	96 000	97 000	99 000	99 500	102,06	100,51
Kína	32 012	34 400	36 830	39 200	41 970	42 500	107,07	101,26
Oroszország	31 154	32 010	32 020	32 150	32 300	32 500	100,47	100,62
Brazília	24 262	24 965	24 845	23 660	24 700	25 200	104,40	102,02
Új-Zéland	21 896	21 980	21 995	21 051	21 247	21 100	100,93	99,31
Egyesült Királyság	15 429	15 447	15 428	15 447	15 500	15 350	100,34	99,03
Mexikó	12 650	12 750	12 867	13 110	13 333	13 500	101,70	101,25
Argentína	10 640	11 445	11 900	11 904	11 665	10 800	97,99	92,58
Kanada	9 903	10 035	10 157	10 178	10 265	10 375	100,85	101,07
Ausztrália	8 832	9 099	9 067	8 450	8 467	8 750	100,20	103,34
Fehéroroszország	7 394	7 765	7 830	7 910	7 980	8 050	100,88	100,88
Japán	7 314	7 438	7 515	7 630	7 250	7 200	95,02	99,31
Ukrajna	9 646	9 258	8 800	7 780	6 900	6 500	88,69	94,20
Dél-Korea	2 035	2 088	2 030	2 040	2 020	1 990	99,02	98,51
Tajvan	410	437	450	460	465	470	101,09	101,08
Fülöp-szigetek	17	17	16	17	17	17	100,00	100,00
Összesen	527 740	539 650	545 204	545 067	550 997	552 023	101,09	100,19

^{a)} Előrevetítés.

Forrás: USDA

