

AGRÁRPIACI JELENTÉSEK



BAROMFI

XXIV. évfolyam • 23. szám • 2024

BAROMFI
XXIV. évfolyam • 23. szám • 2024
2024. november 19.

Megjelenik kéthetente

Felelős szerkesztő
Dr. Stummer Ildikó

Szerző
Vadkerti-Tóth Nikolett
vadkerti-toth.nikolett@aki.gov.hu



1093 Budapest, Zsil utca 3–5.
Telefon: +36 1 217 1011
www.aki.gov.hu
aki@aki.gov.hu

A kiadvány az Agrárközgazdasági Intézet
által üzemeltetett Piaci Árinformációs Rendszer
adatai alapján készül.



Friss adatokért kérjük látogasson el a
[PÁIR lekérdezhető adatok](#) felületre.

ISSN 1418 2130

A kiadványokkal kapcsolatban részletes
felvilágosítást ad:
Publikációs Csoport – publikacio@aki.gov.hu

Tartalomjegyzék

Összefoglaló	3
Summary	3
Piaci jelentés	4
Ábrák, táblázatok	5
Baromfi	5
Nemzetközi előrevetítések	18



Összefoglaló

Az AKI PÁIR adatai szerint Magyarországon a vágócsirke élősúlyos termelői ára 15,3 százalékkal 414,6 forint/kilogrammmra, a vágópulykáké 12,5 százalékkal 589,9 forint/kilogrammmra csökkent 2024 első negyvenöt hetében az előző év azonos időszakához képest.

Summary

According to the data of AKI PÁIR, the producer price of slaughter chicken (live weight) was HUF 414.6 per kilogram in the first forty-five weeks of 2024 in Hungary, which is 15.3 per cent lower than it was in the same weeks of the previous year. The producer price of slaughter turkey (live weight) was HUF 589.9 per kilogram, which is 12.5 per cent lower than it was in the same weeks of the previous year.

Piaci jelentés

Az Amerikai Egyesült Államok agrárminisztériumának (USDA) 2024. novemberben megjelent előrejelzése szerint az USA csirkehústermelése 4 százalékkal emelkedhet 2024 negyedik negyedévében a 2023. év azonos időszakához képest, míg pulykahústermelése csaknem 6 százalékkal csökkenhet. Éves szinten a csirkehúsok termelése 2 százalékkal növekedhet, míg a pulykahúsé 6 százalékkal mérséklődhet az idén a tavalyi évihez viszonyítva. Az USA csirkehúsexportja 7 százalékkal, pulykahúsexportja 3 százalékkal lehet kevesebb 2024 negyedik negyedévében az előző év azonos időszakához viszonyítva, éves szinten előbbi 7,5 százalékkal csökkenhet, míg utóbbi 2 százalékkal gyarapodhat 2024-ben. Az egy főre jutó csirkehús fogyasztás 6 százalékkal emelkedhet, ugyanakkor a pulykahús fogyasztás 2 százalékkal csökkenhet 2024 negyedik negyedévében.

Az Európai Bizottság adatai szerint az unió (EU27) baromfihúsexportja 11 százalékkal 1,2 millió tonnára emelkedett 2024. január–július között az előző év azonos időszakához képest. Az unió legnagyobb célországa az Egyesült Királyság volt (35 százalék részesedés az exportból), ahova 3 százalékkal több baromfihúst szállítottak. Emellett nőtt a Vietnámba (+54 százalék), Szaúd-Arábiába (+25 százalék), Kongóba (+11 százalék) és Ghánába (+2 százalék) szállított baromfihús mennyisége. A közösség baromfihúsimportja 2 százalékkal 533 ezer tonnára csökkent 2024 első hét hónapjában a tavalyi év hasonló időszakához viszonyítva. Az import több mint fele Brazíliából és Ukrajnából származott, a két országból összesen 290 ezer tonna baromfihús érkezett, ami 11 százalékkal kevesebb a 2023. január és július között beszállított mennyiségnél. Ezzel egy időben nőtt az Egyesült Királyságból (+34 százalék) és a Kínából (+15 százalék) származó baromfihús mennyisége.

A KSH adatai alapján Magyarország baromfihúsexportja 2,4 százalékkal 142 ezer tonnára nőtt 2024 első nyolc hónapjában 2023 azonos időszakához viszonyítva. Ezen belül a csirkehús kivitele 1,5 százalékkal 96 ezer tonnára csökkent, míg a pulykahúsé 21 százalékkal 15 ezer tonnára emelkedett. A baromfihús legnagyobb célpiacai továbbra is Románia és Bulgária voltak. Magyarország baromfihúsimportja 21 százalékkal 47 ezer tonnára csökkent a megfigyelt időszakban. Ezen belül a csirkehús beszállítása 22 százalékkal 36 ezer tonnára esett vissza, míg a pulykahúsé 29 százalékkal 3,5 ezer tonnára bővült. A legtöbb baromfihús Lengyelországból érkezett.

Az AKI vágási statisztikai adatai alapján Magyarországon 549,3 ezer tonna (élő súly) baromfit vágtak le 2024 első kilenc hónapjában, 9,8 százalékkal többet, mint az előző év azonos időszakában. Ebből a vágócsirke 396,6 ezer tonnát (+6,5 százalék), a vágópulyka 51,7 ezer tonnát (-1,0 százalék) tett ki.

Az Európai Bizottság adatai szerint 270 euró/100 kilogramm volt az egész csirke uniós átlagára 2024 első negyvenöt hetében, ami 1 százalékkal múlta felül az előző évit.

Az AKI PÁIR adatai szerint Magyarországon a vágócsirke élő súlyos termelői ára 15,3 százalékkal 414,6 forint/kilogrammmra, a vágópulykéé 12,5 százalékkal 589,9 forint/kilogrammmra csökkent 2024 első negyvenöt hetében az előző év azonos időszakához képest. A csirkemellfilé feldolgozó értékesítési ára 1759,8 forint/kilogramm (-9,0 százalék), a csontos csirkemellé 1167,4 forint/kilogramm (-8,7 százalék), a csirkemell (összesen) ára 1729,3 forint/kilogramm (-9,2 százalék) volt a megfigyelt periódusban.

Ábrák, táblázatok

Baromfi

1. táblázat: **A vágócsirke termelői ára és a friss csirkehúsok feldolgozó értékesítési ára Magyarországon**

Megnevezés	Mértékegység	2023. 45. hét	2024. 44. hét	2024. 45. hét	2024. 45. hét/ 2023. 45. hét (százalék)	2024. 45. hét/ 2024. 44. hét (százalék)
Vágócsirke	tonna	3 715,0	3 425,1	4 060,7	109,3	118,6
	HUF/kg	431,2	406,8	406,3	94,2	99,9
Csirke egészben, 70 százalékos	tonna	41,9	36,7	46,7	111,7	127,3
	HUF/kg	898,7	920,7	932,2	103,7	101,2
Csirke egészben, 65 százalékos	tonna	82,8	76,1	91,9	111,0	120,8
	HUF/kg	919,7	905,3	909,8	98,9	100,5
Csirkecomb, csontos	tonna	629,2	581,0	773,3	122,9	133,1
	HUF/kg	840,7	863,6	863,0	102,7	99,9
Csirkemellfilé	tonna	912,7	813,9	891,6	97,7	109,6
	HUF/kg	1 726,8	1 854,4	1 853,9	107,4	100,0
Csirkemell, csontos	tonna	47,1	39,4	139,7	296,8	354,9
	HUF/kg	1 066,8	1 267,6	1 178,0	110,4	92,9
Csirkemell (összesen)	tonna	959,8	853,3	1 031,3	107,5	120,9
	HUF/kg	1 694,4	1 827,3	1 762,4	104,0	96,5
Csirkemáj, szívvel	tonna	44,6	41,0	55,1	123,6	134,6
	HUF/kg	897,2	825,2	808,2	90,1	97,9

Forrás: AKI PÁIR

2. táblázat: **A vágópulyka termelői ára és a friss pulykahúsok feldolgozó értékesítési ára Magyarországon**

Megnevezés	Mértékegység	2023. 45. hét	2024. 44. hét	2024. 45. hét	2024. 45. hét/ 2023. 45. hét (százalék)	2024. 45. hét/ 2024. 44. hét (százalék)
Vágópulyka	tonna	1 288,8	1 042,4	1 413,9	109,7	135,6
	HUF/kg	606,6	586,9	587,6	96,9	100,1
Pulykacomb alsó, csontos	tonna	19,5	20,5	24,4	124,6	118,8
	HUF/kg	556,7	610,2	585,3	105,1	95,9
Pulykacomb felső, csontos	tonna	15,6	9,1	9,1	58,2	99,6
	HUF/kg	1 313,5	1 429,0	1 422,2	108,3	99,5
Pulykamellfilé	tonna	72,1	82,1	110,8	153,6	135,0
	HUF/kg	1 947,0	2 310,7	2 400,4	123,3	103,9

Forrás: AKI PÁIR

3. táblázat: **A friss 65 százalékos egész csirke és a csirkemellfilé kiskereskedelmi beszerzési ára Magyarországon**

Megnevezés		Mértékegység	2023. 45. hét	2024. 44. hét	2024. 45. hét	2024. 45. hét/ 2023. 45. hét (százalék)	2024. 45. hét/ 2024. 44. hét (százalék)
65 százalékos egész csirke	lédig	tonna	8,9	6,9	7,8	86,9	111,9
		HUF/kg	852,1	854,6	875,7	102,8	102,5
	zsugortasakos	tonna	56,8	42,0	48,9	86,1	116,5
		HUF/kg	867,8	859,6	867,1	99,9	100,9
Csirkemellfilé	lédig	tonna	242,1	245,5	197,1	81,4	80,3
		HUF/kg	1 580,6	1 755,2	1 779,5	112,6	101,4
	vákuumos	tonna	362,7	310,0	320,7	88,4	103,5
		HUF/kg	1 658,8	1 816,2	1 819,9	109,7	100,2

Forrás: AKI PÁIR

4. táblázat: **A vágócsirke élősúlyos termelői ára néhány európai uniós tagországban**

Mértékegység	Franciaország ^{a)}		Csehország ^{b)}		Szlovákia ^{c)}		Németország ^{d)}	
	ár	hónap	ár	hónap	ár	hét	ár	hét
HUF/kg élősúly	415	IX.	418	IX.	445	45.	479	46.
Mértékegység	Olaszország ^{e)}		Lengyelország ^{f)}		Magyarország ^{g)}			
	ár	hét	ár	hét	ár	hét		
HUF/kg élősúly	612	45.	490	45.	406	45.		

^{a)} Nincs szabvány.^{b)} Élősúly 1,8 kg.^{c)} Élősúly 1,85 kg.^{d)} Észak-Rajna-Vesztfália tartomány. Élősúly 1,5 kg.^{e)} Nagybani piacok, nincs szabvány.^{f)} Élősúly legalább 1,2 kg.^{g)} Élősúly legalább 1,2 kg.

Megjegyzés: Átszámítva az MNB hivatalos középárfolyamán.

Forrás: Agreste, SZIF, Landwirtschaftskammer Nordrhein-Westfalen, PPA-ATIS, ISMEA, MRIRW ZSRIR, AKI PÁIR

5. táblázat: **Az egész csirke (65 százalékos) feldolgozó értékesítési ára az Európai Unióban**

EUR/100 kg

	2023. 45. hét	2024. 44. hét	2024. 45. hét	2024. 45. hét/ 2023. 45. hét (százalék)	2024. 45. hét/ 2024. 44. hét (százalék)
Magyarország	242,80	222,60	226,28	93,2	101,7
Belgium	230,03	238,75	–	–	–
Bulgária	191,62	228,33	224,69	117,3	98,4
Csehország	233,31	233,88	240,72	103,2	102,9
Dánia	–	–	–	–	–
Németország	419,00	426,00	–	–	–
Észtország	–	–	–	–	–
Görögország	311,89	–	–	–	–
Spanyolország	241,68	228,28	226,91	93,9	99,4
Franciaország	300,00	310,00	310,00	103,3	100,0
Horvátország	257,33	254,50	250,63	97,4	98,5
Írország	236,97	–	–	–	–
Olaszország	314,00	352,00	352,00	112,1	100,0
Ciprus	245,60	245,81	245,81	100,1	100,0
Lettország	–	–	–	–	–
Litvánia	–	–	–	–	–
Luxemburg	–	–	–	–	–
Málta	283,33	–	–	–	–
Hollandia	–	–	–	–	–
Ausztria	352,64	340,18	381,07	108,1	112,0
Lengyelország	175,52	207,30	–	–	–
Portugália	247,50	247,50	247,50	100,0	100,0
Románia	210,95	219,92	220,88	104,7	100,4
Szlovénia	310,58	296,16	294,92	95,0	99,6
Szlovákia	244,53	235,29	235,29	96,2	100,0
Finnország	337,82	–	–	–	–
Svédország	321,38	313,66	315,61	98,2	100,6
EU	262,71	281,22	281,74	107,2	100,2

Forrás: Európai Bizottság, AKI PÁIR

6. táblázat: **Magyarország baromfihús-külkereskedelme**

			Export			Import		
	Megnevezés	Mérték-egység	2023. I–VIII.	2024. I–VIII.	2024. I–VIII./ 2023. I–VIII. (százalék)	2023. I–VIII.	2024. I–VIII.	2024. I–VIII./ 2023. I–VIII. (százalék)
Baromfihús ^{a)}	Mennyiség	tonna	138 270	141 596	102,4	59 509	47 132	79,2
	Érték	millió forint	163 864	147 719	90,1	56 089	45 451	81,0

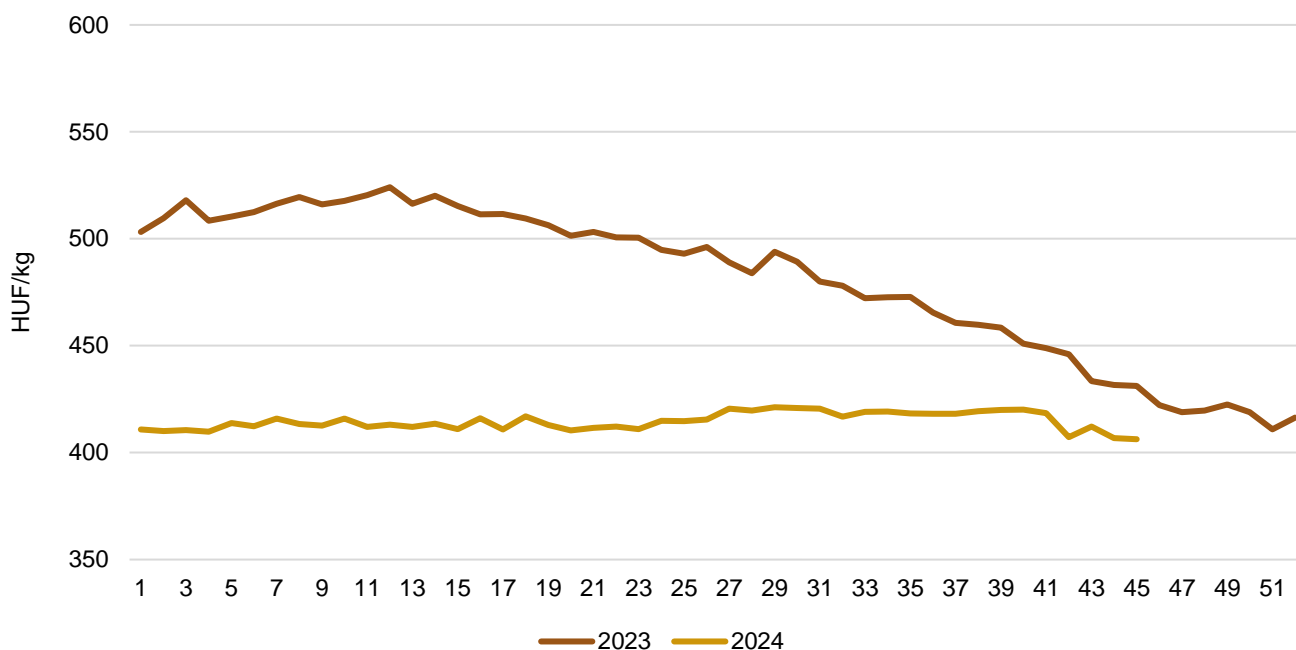
^{a)} 0207 Baromfi élelmezési célra alkalmas húsa, vágási mellékterméke és belseje frissen, hűtve vagy fagyasztva.
Forrás: KSH

7. táblázat: **A brojlertáp ára Magyarországon**

Megnevezés	Mérték-egység	2023. október	2024. szeptember	2024. október	2024. október/ 2023. október (százalék)	2024. október/ 2024. szeptember (százalék)
Indítótáp (0–3. hét)	tonna	1 683,7	2 180,2	2 233,5	132,7	102,4
	HUF/tonna	157 174,8	151 095,2	151 941,9	96,7	100,6
Nevelőtáp (3–6. hét)	tonna	3 678,3	4 620,2	5 498,3	149,5	119,0
	HUF/tonna	153 974,8	144 974,0	146 537,7	95,2	101,1
Befejezőtáp (6–7. hét)	tonna	4 652,3	5 036,6	6 208,5	133,5	123,3
	HUF/tonna	145 014,7	137 547,1	139 166,8	96,0	101,2

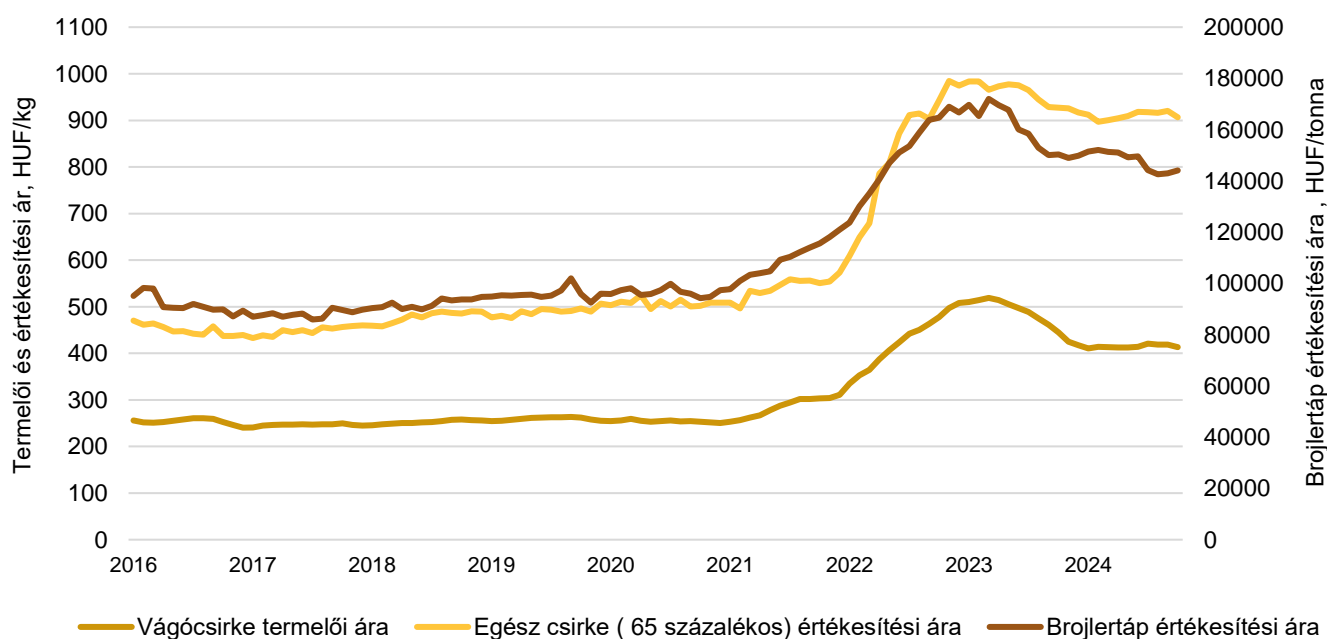
Forrás: AKI PÁIR

1. ábra: A vágócsirke heti termelői ára Magyarországon (2023–2024)



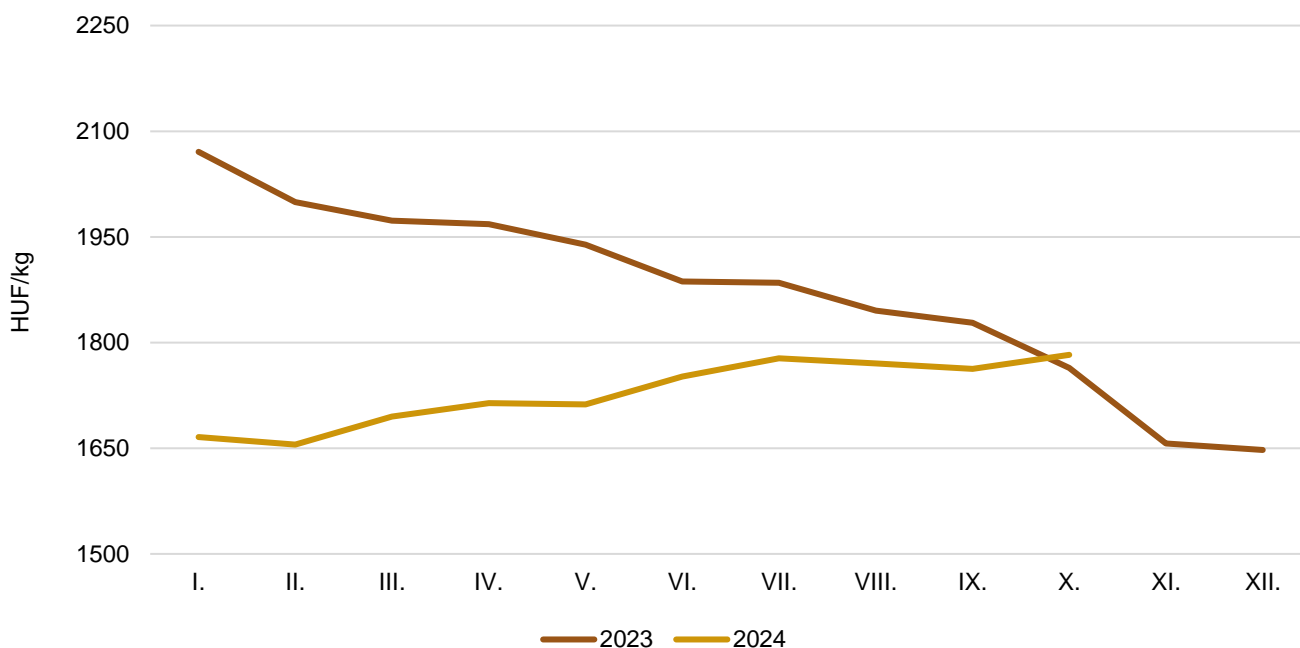
Forrás: AKI PÁIR

2. ábra: A vágócsirke-termékpálya árainak alakulása Magyarországon (2016–2024)



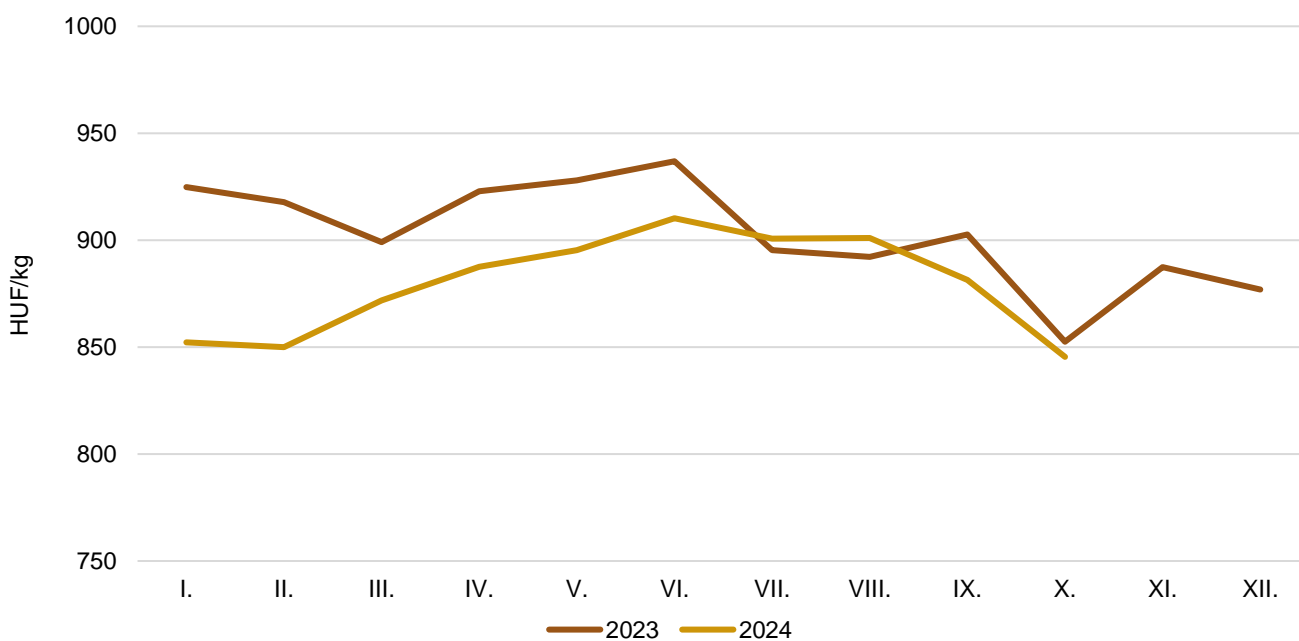
Forrás: AKI PÁIR

3. ábra: **A csirkemell havi feldolgozó értékesítési ára Magyarországon (2023–2024)**



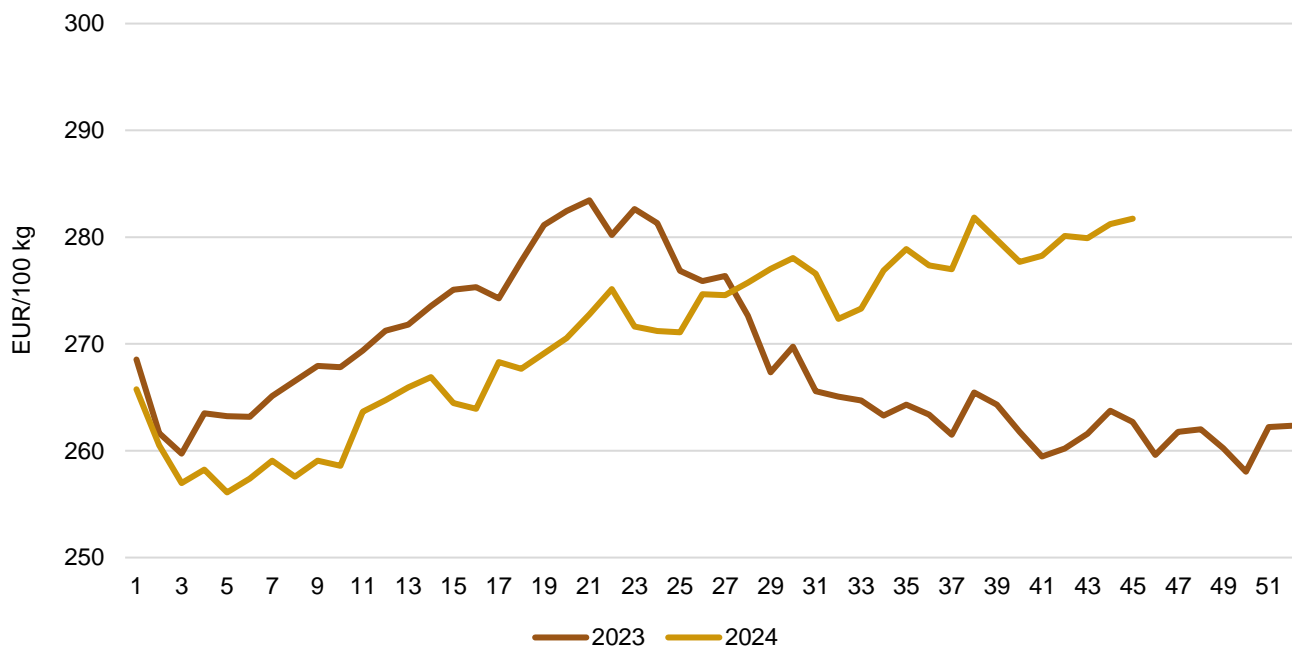
Forrás: AKI PÁIR

4. ábra: **A csirkecomb havi feldolgozó értékesítési ára Magyarországon (2023–2024)**



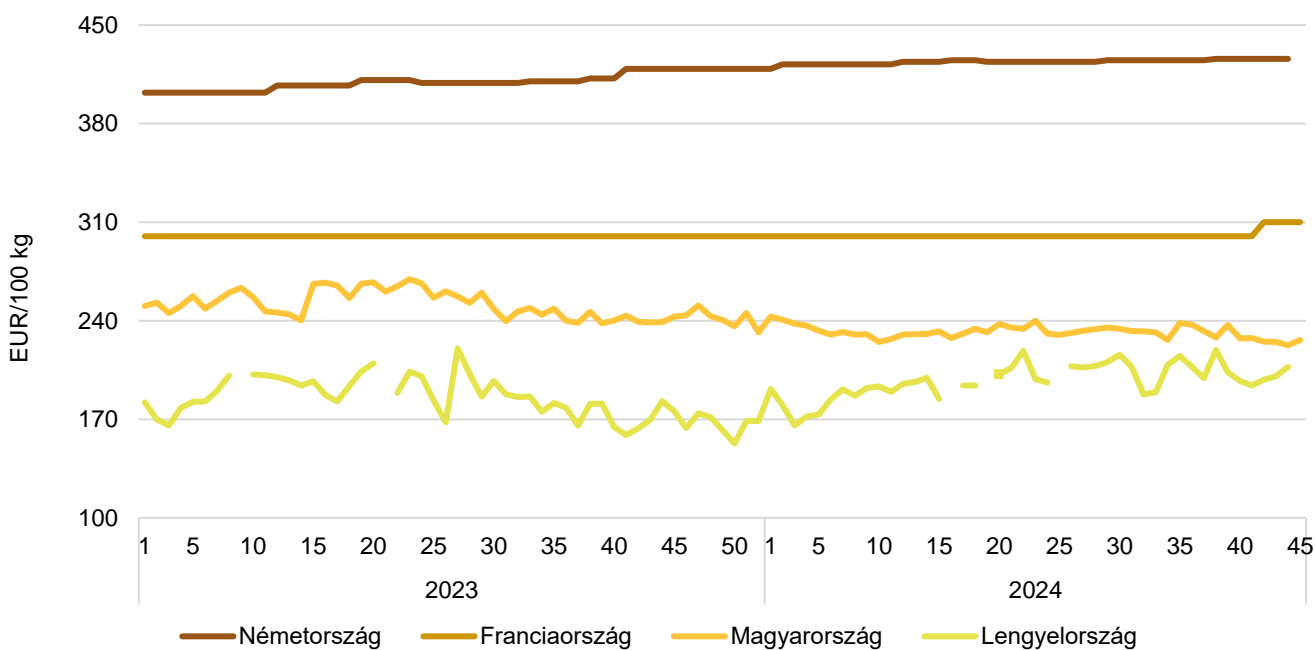
Forrás: AKI PÁIR

5. ábra: **Az egész csirke (65 százalékos) heti értékesítési ára az Európai Unióban (2023–2024)**



Forrás: Európai Bizottság

6. ábra: **Az egész csirke (65 százalékos) heti értékesítési ára néhány uniós tagországban (2023–2024)**



Forrás: Európai Bizottság, AKI PÁIR

8. táblázat: **A ketreces tartásból származó tojás csomagolóhelyi értékesítési ára Magyarországon**

Megnevezés		Mértékegység	2023. 45. hét	2024. 44. hét	2024. 45. hét	2024. 45. hét/ 2023. 45. hét (százalék)	2024. 45. hét/ 2024. 44. hét (százalék)
Dobozos (10 darabos)	M	darab	4 489 526	3 411 660	4 454 092	99,2	130,6
		HUF/darab	56,56	52,73	61,95	109,5	117,5
	L	darab	672 410	671 570	751 530	111,8	111,9
		HUF/darab	66,47	64,19	75,78	114,0	118,1
	M+L	darab	5 161 936	4 083 230	5 205 622	100,9	127,5
		HUF/darab	57,85	54,62	63,95	110,5	117,1
Tálcás (30 darabos)	M	darab	2 759 617	2 405 250	3 383 600	122,6	140,7
		HUF/darab	47,93	47,54	57,44	119,8	120,8
	L	darab	1 825 855	1 482 620	1 814 793	99,4	122,4
		HUF/darab	56,38	56,08	60,73	107,7	108,3
	M+L	darab	4 585 472	3 887 870	5 198 393	113,4	133,7
		HUF/darab	51,30	50,80	58,59	114,2	115,3
Összesen	M	darab	7 249 143	5 816 910	7 837 692	108,1	134,7
		HUF/darab	53,28	50,59	60,00	112,6	118,6
	L	darab	2 498 265	2 154 190	2 566 323	102,7	119,1
		HUF/darab	59,10	58,61	65,14	110,2	111,2
	M+L	darab	9 747 408	7 971 100	10 404 015	106,7	130,5
		HUF/darab	54,77	52,75	61,27	111,9	116,1

Forrás: AKI PÁIR

9. táblázat: **A mélyalmos tartásból származó tojás csomagolóhelyi értékesítési ára Magyarországon**

Megnevezés		Mértékegység	2023. 45. hét	2024. 44. hét	2024. 45. hét	2024. 45. hét/ 2023. 45. hét (százalék)	2024. 45. hét/ 2024. 44. hét (százalék)
Dobozos (10 darabos)	M	darab	841 140
		HUF/darab	62,10
	L	darab
		HUF/darab
	M+L	darab	1 918 690	...	1 530 490	79,8	...
		HUF/darab	61,09	...	67,15	109,9	...
Tálcás (30 darabos)	M	darab
		HUF/darab
	L	darab
		HUF/darab
	M+L	darab
		HUF/darab
Összesen	M	darab	1 364 140	...	875 040	64,2	...
		HUF/darab	55,23	...	62,48	113,1	...
	L	darab
		HUF/darab
	M+L	darab	1 984 763	...	1 566 221	78,9	...
		HUF/darab	61,64	...	67,26	109,1	...

... = Adatvédelmi korlátok miatt nem közölhető adat.

Forrás: AKI PÁIR

10. táblázat: **Az L méretosztályú étkezési tojás csomagolóhelyi értékesítési ára néhány európai uniós tagországban**

Mértékegység	Szlovákia		Magyarország		Lengyelország		Olaszország	
	ár	hét	ár	hét	ár	hét	ár	hét
HUF/100 darab	6 821	45.	6 514	45.	6 690	45.	6 609	45.

Megjegyzés: Átszámítva az MNB hivatalos középárfolyamán.
Forrás: PPA ATIS, AKI PÁIR, MRIRW ZSRIR, ISMEA

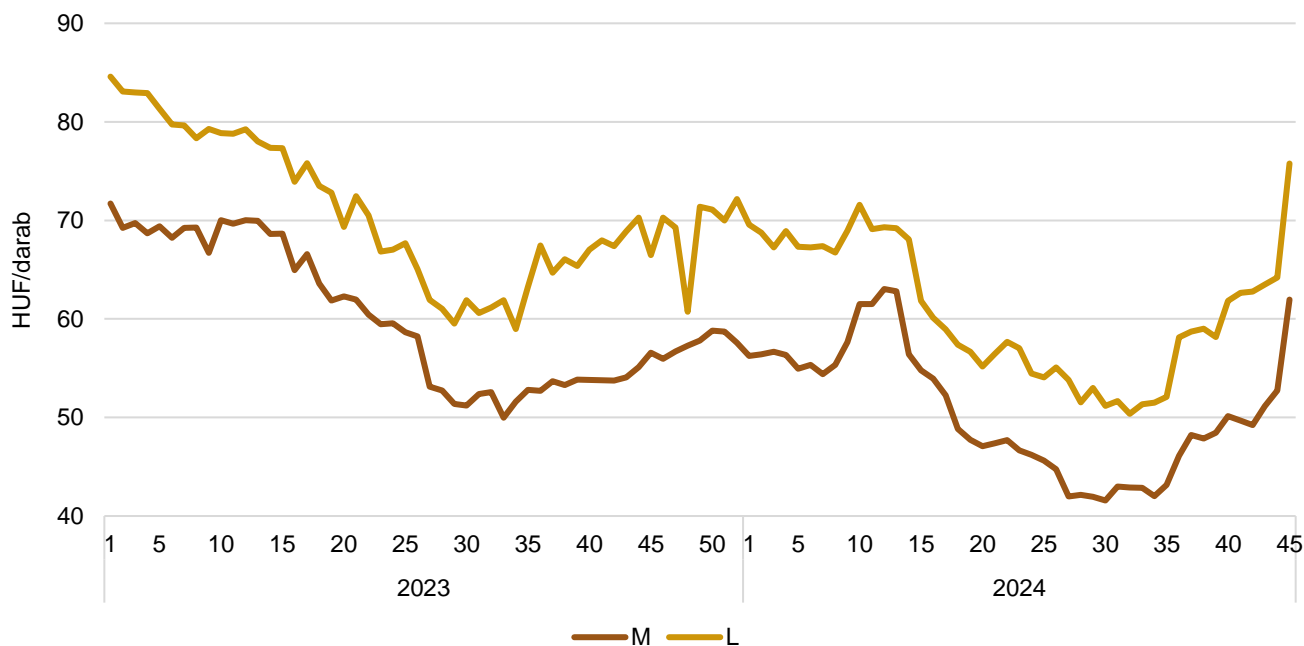
11. táblázat: **Az étkezési tojás (M+L) csomagolóhelyi értékesítési ára az Európai Unióban**

EUR/100 kg

	2023. 45. hét	2024. 44. hét	2024. 45. hét	2024. 45. hét/ 2023. 45. hét (százalék)	2024. 45. hét/ 2024. 44. hét (százalék)
Magyarország	238,74	213,69	213,24	89,3	99,8
Belgium	205,89	209,66	238,67	115,9	113,8
Bulgária	193,40	196,28	191,96	99,3	97,8
Csehország	173,76	178,64	176,72	101,7	98,9
Dánia	–	–	–	–	–
Németország	236,38	245,66	–	–	–
Észtország	225,05	220,64	222,50	98,9	100,8
Görögország	236,32	–	–	–	–
Spanyolország	198,98	223,70	226,72	113,9	101,4
Franciaország	226,85	224,62	226,37	99,8	100,8
Horvátország	268,14	240,92	245,36	91,5	101,8
Írország	231,74	235,12	228,14	98,4	97,0
Olaszország	252,38	–	–	–	–
Ciprus	172,91	172,91	172,91	100,0	100,0
Lettország	210,97	182,58	219,81	104,2	120,4
Litvánia	187,24	163,59	163,00	87,1	99,6
Luxemburg	–	–	–	–	–
Málta	242,99	–	–	–	–
Hollandia	207,00	–	–	–	–
Ausztria	270,09	267,88	270,21	100,0	100,9
Lengyelország	225,52	235,38	259,77	115,2	110,4
Portugália	234,79	233,69	243,61	103,8	104,2
Románia	184,61	178,55	178,71	96,8	100,1
Szlovénia	231,60	211,86	208,03	89,8	98,2
Szlovákia	206,99	204,31	204,31	98,7	100,0
Finnország	208,63	207,76	209,57	100,5	100,9
Svédország	233,29	270,72	269,92	115,7	99,7
EU	222,58	228,89	232,42	104,4	101,5

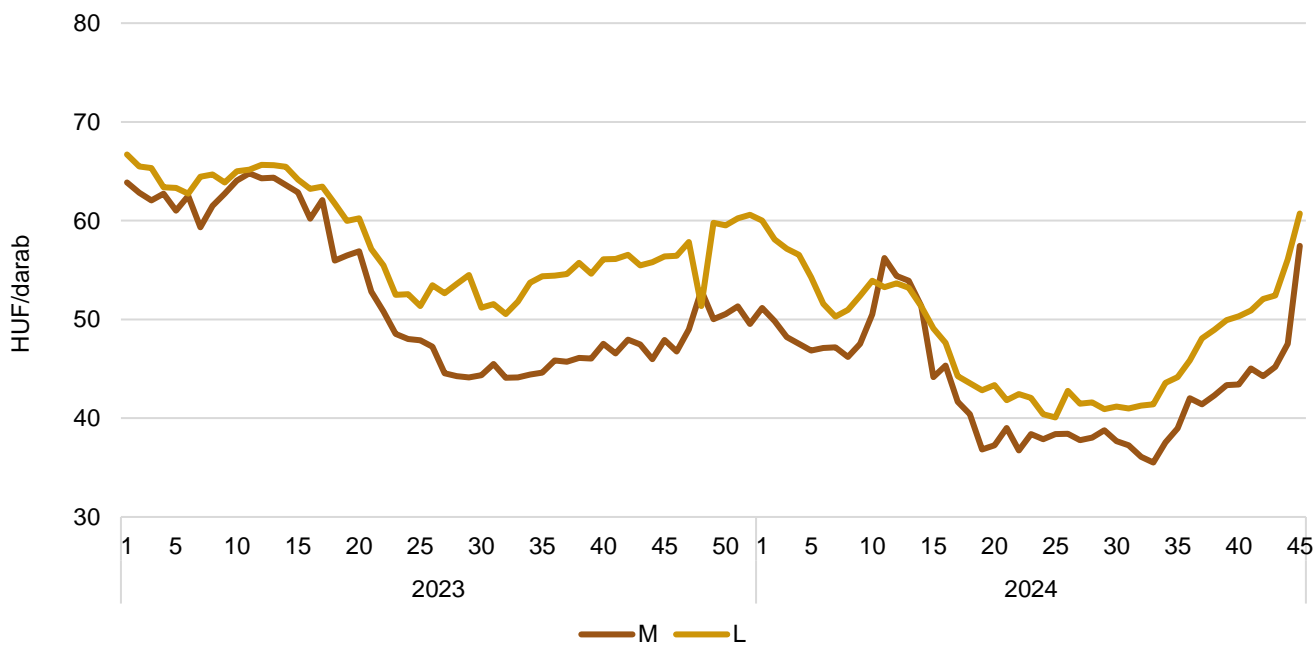
Forrás: Európai Bizottság, AKI PÁIR

7. ábra: **A ketreces tartásból származó dobozos tojás heti csomagolóhelyi értékesítési ára Magyarországon (2023–2024)**

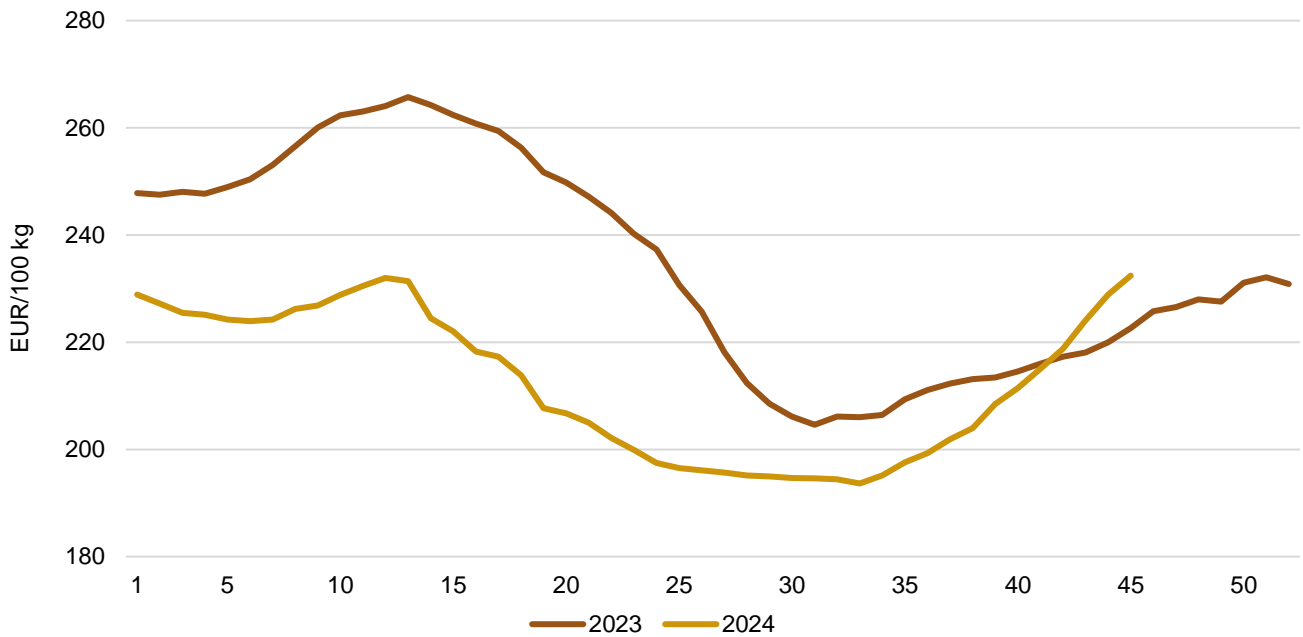


Forrás: AKI PÁIR

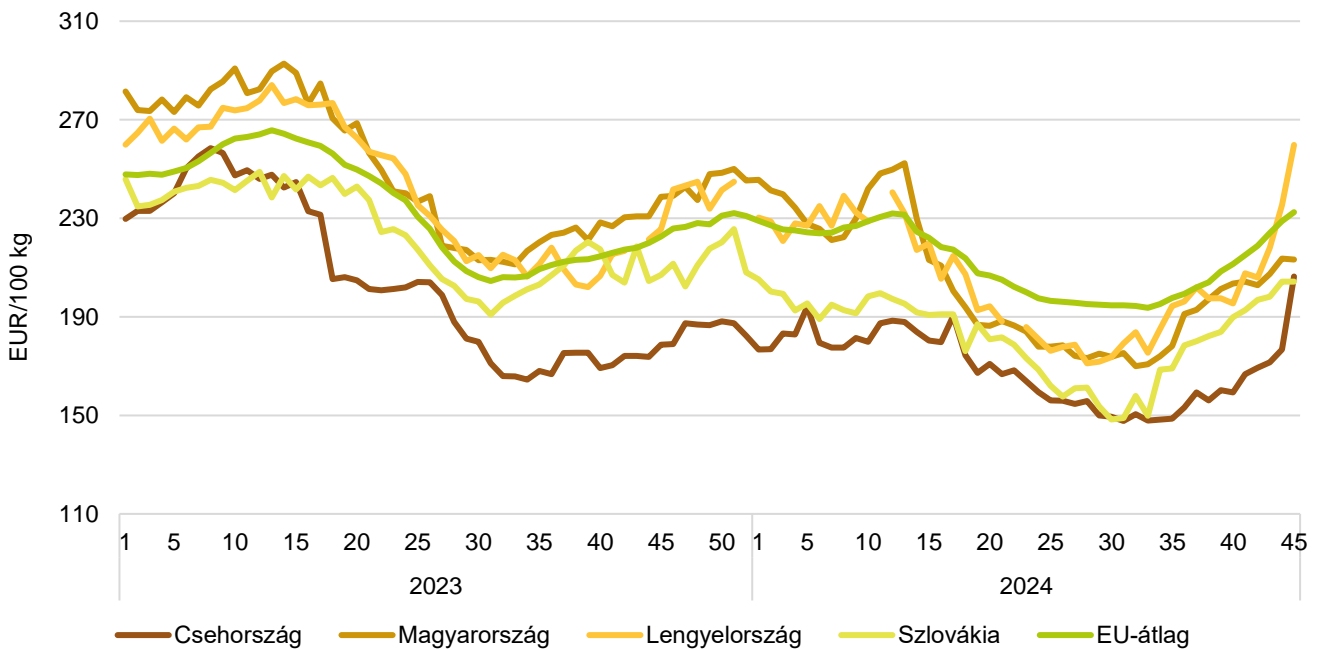
8. ábra: **A ketreces tartásból származó tálcás tojás heti csomagolóhelyi értékesítési ára Magyarországon (2023–2024)**



Forrás: AKI PÁIR

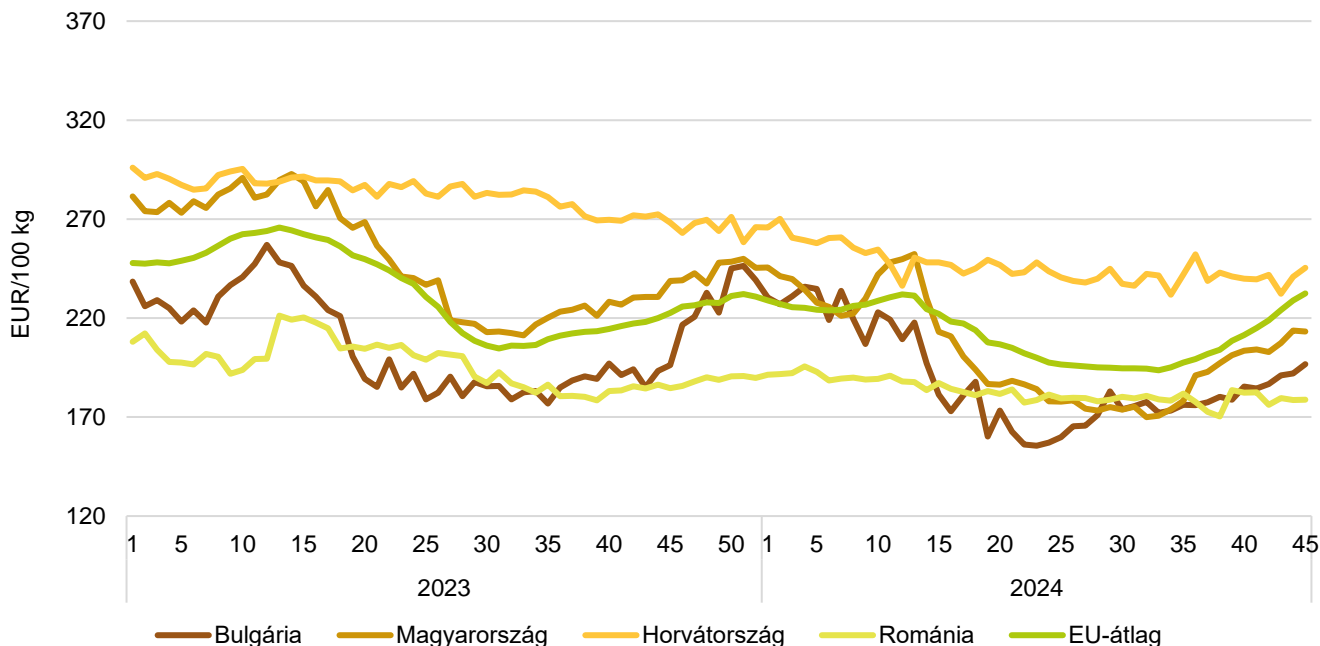
9. ábra: **Az étkezési tojás (M+L) heti csomagolóhelyi értékesítési ára az Európai Unióban (2023–2024)**

Forrás: Európai Bizottság

10. ábra: **Az étkezési tojás (M+L) heti csomagolóhelyi értékesítési ára néhány uniós tagországban I. (2023–2024)**

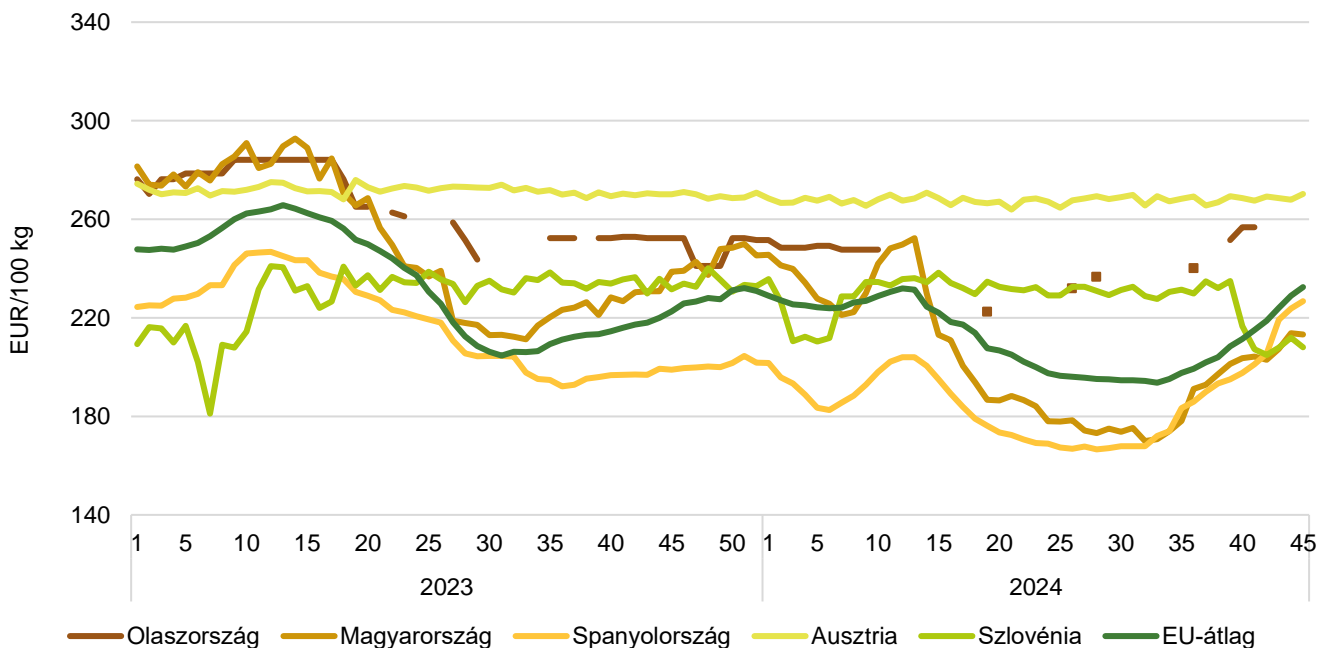
Forrás: Európai Bizottság, AKI PÁIR

11. ábra: **Az étkezési tojás (M+L) heti csomagolóhelyi értékesítési ára néhány uniós tagországban II. (2023–2024)**



Forrás: Európai Bizottság, AKI PÁIR

12. ábra: **Az étkezési tojás (M+L) heti csomagolóhelyi értékesítési ára néhány uniós tagországban III. (2023–2024)**

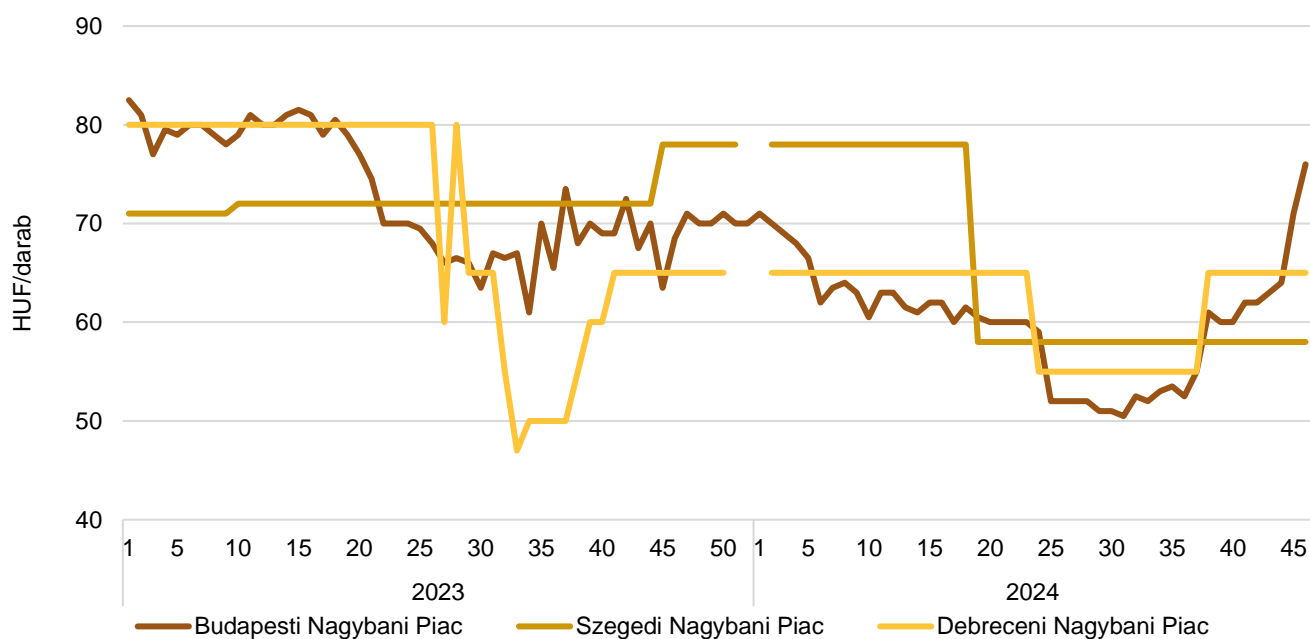


Forrás: Európai Bizottság, AKI PÁIR

12. táblázat: **A tojás bruttó leggyakoribb ára a nagybani és fogyasztói piacokon**

	HUF/darab				
	2023. 46. hét	2024. 45. hét	2024. 46. hét	2024. 46. hét/ 2023. 46. hét (százalék)	2024. 46. hét/ 2024. 45. hét (százalék)
Budapesti Nagybani Piac	69	71	76	111,0	107,0
Szegedi Nagybani Piac	78	58	58	74,4	100,0
Debreceni Nagybani Piac	65	65	65	100,0	100,0
Budapesti Fehérvári úti Fogyasztói Piac	75	70	80	106,7	114,3
Budapesti Várház körüli Fogyasztói Piac	70	70	75	107,1	107,1
Szegedi Fogyasztói Piac	95	90	90	94,7	100,0
Debreceni Fogyasztói Piac	75	80	75	100,0	93,8

Forrás: AKI PÁIR

13. ábra: **A tojás bruttó leggyakoribb ára a nagybani piacokon (2023–2024)**

Forrás: AKI PÁIR

Nemzetközi előrevetítések

13. táblázat: **A világ csirkehústermelése (2020–2024)**

ezer tonna

	2020	2021	2022	2023	2024 ^{a)}	2023/2022 (százalék)	2024/2023 (százalék)
USA	20 255	20 391	20 992	21 125	21 396	100,6	101,3
Brazília	13 880	14 500	14 465	14 900	15 050	103,0	101,0
Kína	14 600	14 700	14 300	14 300	13 870	100,0	97,0
Európai Unió	11 030	10 840	10 870	11 030	11 100	101,5	100,6
Oroszország	–	–	–	–	–	–	–
Mexikó	3 596	3 665	3 763	3 850	3 940	102,3	102,3
Egyéb	36 298	36 964	37 450	37 054	37 945	98,9	102,4
Összesen	99 659	101 060	101 840	102 259	103 301	100,4	101,0

^{a)} Előrevetítés.
Forrás: USDA

14. táblázat: **A világ csirkehúsfogyasztása (2020–2024)**

ezer tonna

	2020	2021	2022	2023	2024 ^{a)}	2023/2022 (százalék)	2024/2023 (százalék)
USA	16 994	17 167	17 673	17 866	18 093	101,1	101,3
Kína	15 211	15 031	14 401	14 575	14 165	101,2	97,2
Brazília	10 010	10 279	10 023	10 057	10 026	100,3	99,7
Európai Unió	9 652	9 648	9 849	10 025	10 110	101,8	100,8
Mexikó	4 431	4 575	4 666	4 820	4 960	103,3	102,9
Oroszország	–	–	–	–	–	–	–
Japán	2 757	2 848	2 877	2 879	2 880	100,1	100,0
Egyesült Királyság	2 068	2 173	2 477	2 530	2 530	102,1	100,0
Egyéb	36 121	36 865	37 307	37 128	38 056	99,5	102,5
Összesen	97 244	98 586	99 273	99 880	100 820	100,6	100,9

^{a)} Előrevetítés.
Forrás: USDA

15. táblázat: **A világ csirkehúsimportja (2020–2024)**

ezer tonna

	2020	2021	2022	2023	2024 ^{a)}	2023/2022 (százalék)	2024/2023 (százalék)
Japán	1 005	1 077	1 101	1 090	1 095	99,0	100,5
Mexikó	842	917	915	975	1 025	106,6	105,1
Egyesült Királyság	732	689	903	890	900	98,6	101,1
Európai Unió	660	647	704	720	735	102,3	102,1
Kína	999	788	633	800	825	126,4	103,1
Szaúd-Arábia	618	615	594	640	665	107,7	103,9
Irak	468	388	485	535	500	110,3	93,5
Fülöp-szigetek	336	437	498	450	475	90,4	105,6
USA	66	72	83	55	64	66,3	116,4
Egyéb	4 956	5 179	5 174	5 077	5 214	98,1	102,7
Összesen	10 682	10 809	11 090	11 232	11 498	101,3	102,4

^{a)} Előrevetítés.
Forrás: USDA

16. táblázat: **A világ csirkehúsexportja (2020–2024)**

ezer tonna

	2020	2021	2022	2023	2024 ^{a)}	2023/2022 (százalék)	2024/2023 (százalék)
Brazília	3 875	4 226	4 447	4 845	5 025	108,9	103,7
USA	3 376	3 353	3 316	3 324	3 358	100,2	101,0
Európai Unió	2 038	1 839	1 725	1 725	1 725	100,0	100,0
Thaiföld	941	907	1 021	1 090	1 120	106,8	102,8
Törökország	–	–	–	–	–	–	–
Kína	388	457	532	525	530	98,7	101,0
Ukrajna	–	–	–	–	–	–	–
Egyéb	2 484	2 526	2 533	2 097	2 244	82,8	107,0
Összesen	13 102	13 308	13 574	13 606	14 002	100,2	102,9

^{a)} Előrevetítés.
Forrás: USDA

17. táblázat: **Az Európai Unió baromfihúsiparának kilátásai rövid távon (2019–2024)**

ezer tonna

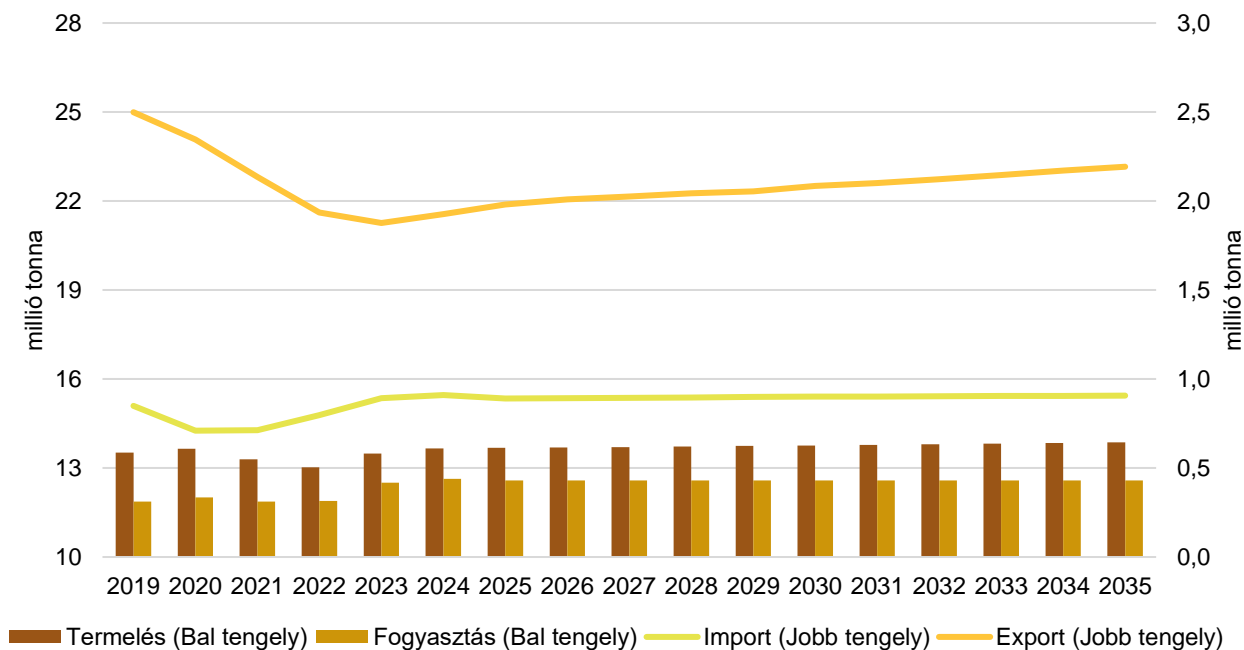
	2019	2020	2021	2022	2023 ^{a)}	2024 ^{b)}	2023/2022 (százalék)	2024/2023 (százalék)
Bruttó termelés	13 521	13 644	13 291	13 026	13 493	13 659	103,6	101,2
Import	848	710	713	796	892	910	112,1	102,0
Export	2 499	2 345	2 136	1 935	1 877	1 926	97,0	102,6
Összes fogyasztás	11 870	12 009	11 868	11 888	12 508	12 634	105,2	101,0
Egy főre vetített fogyasztás (kg)	23,3	23,6	23,3	23,3	24,4	24,6	104,7	100,8
Önellátottság (százalék)	114	114	112	110	108	108	98,5	100,2

^{a)} Becslés.

^{b)} Előrevetítés.

Forrás: Európai Bizottság

14. ábra: **Az Európai Unió baromfihúsiparának kilátásai középtávon (2019–2035)**



Forrás: Európai Bizottság

