

AGRÁRPIACI JELENTÉSEK

**ÉLŐ ÁLLAT ÉS
HÚS**

XXVII. évfolyam • 23. szám • 2024

ÉLŐ ÁLLAT ÉS HÚS
XXVII. évfolyam • 23. szám • 2024
2024. november 19.

Megjelenik kéthetente

Felelős szerkesztő
Dr. Stummer Ildikó

Szerző
Tubáné Elek Réka
elek.reka@aki.gov.hu



1093 Budapest, Zsil utca 3–5.
Telefon: +36 1 217 1011
www.aki.gov.hu
aki@aki.gov.hu

A kiadvány az Agrárközgazdasági Intézet
által üzemeltetett Piaci Árinformációs Rendszer
adatai alapján készül.



Friss adatokért kérjük látogasson el a
[PÁIR lekérdezhető adatok](#) felületre.

ISSN 1418 2130

A kiadványokkal kapcsolatban részletes
felvilágosítást ad:
Publikációs Csoport – publikacio@aki.gov.hu

Tartalomjegyzék

Összefoglaló	3
Summary	3
Piaci jelentés	4
Világ	4
Európai Unió	4
Magyarország	4
Ábrák, táblázatok	5
Sertés	5
Szarvasmarha	13
Bárány	18
Nemzetközi előrevetítések	21



Összefoglaló

Az AKI PÁIR adatai szerint a hazai termelésű vágósertés termelői ára áfa és szállítási költség nélkül 791 forint/kilogramm hasított meleg súly volt 2024 októberében, 6 százalékkal csökkent az egy évvel korábbi átlagárhoz képest.

Summary

According to the data of AKI PÁIR the producer price of domestically produced slaughter pigs (excluding VAT and transport costs) was HUF 791 per kilogram carcass weight in October 2024, which was 6 per cent decrease compared to the average price in October 2023.

Piaci jelentés

Világ

Az ENSZ Élelmezésügyi és Mezőgazdasági Szervezetének (FAO) legfrissebb rövid távú előrejelzése szerint a világ sertéshústermelése 124,3 millió tonnára csökkenhet 2024-ben a 2023. évihez (124,6 millió tonna) képest. A sertéshús a világ hústermelésének 33 százalékát teheti ki az idén. A legnagyobb sertéshús-előállítók továbbra is Kína (57,6 millió tonna), az Európai Unió (20,9 millió tonna), az Egyesült Államok (12,7 millió tonna), Brazília (5,4 millió tonna) és Oroszország (4,92 millió tonna) maradhatnak. A sertéshús globális kereskedelme élénkülhet a megfigyelt időszakban (az export 0,6, az import 1,6 százalékkal). A legnagyobb sertéshúsimportőr továbbra is Kína maradhat 1,8 millió tonna körüli behozattal, a legnagyobb exportőr pedig az Európai Unió lehet. A FAO projekciója szerint az USA sertéshústermelése 12,7 millió tonnára nőhet 2024-ben, ami 2,4 százalékos növekedés az előző évihez képest. A sertéshúsimport 4 százalékkal 636 ezer tonnára, az export 4,8 százalékkal csaknem 3 millió tonnára emelkedhet.

Az Amerikai Egyesült Államok agrárminisztériumának (USDA) adatai szerint az Egyesült Államokban a sertés ára 1,87 dollár (USD)/kilogramm hasított hideg súly volt 2024 októberében, ami 5,9 százalékos növekedést jelentett az egy évvel korábbihoz képest. Brazíliában a sertés ára (12,63 brazil reál/kilogramm hasított hideg súly) csaknem 40 százalékkal emelkedett 2024 októberében az előző év azonos hónapjához képest. A brazíliai sertés- és baromfityénysztők szövetségének (ABPA) adatai szerint Brazília sertéshúskivitele 10,7 százalékkal 1,121 millió tonnára nőtt 2024 első tíz hónapjában a tavaly január-októberi mennyiséghez képest. A sertéshúsexport fő célországai továbbra is a Fülöp-szigetek, Kína, Chile, Hongkong és Japán voltak.

Európai Unió

Az Európai Unióban az „E” kereskedelmi osztályba tartozó sertés vágóhídi belépési ára 1,99 euró/kilogramm hasított hideg súly volt 2024 októberében, 8,5 százalékkal csökkent egy év alatt. Az uniós sertéspiac szempontjából meghatározó vállalatok és vágóhidak sertésárai 2024 45. hetében átlagosan 12 százalékkal maradtak el az előző év azonos hetének átlagárától. A németországi szerződéses ár, a West Fleisch és a Tönnies felvásárlási ára egyaránt 1,9 euró/kilogramm hasított súly volt a megfigyelt héten. A Vion 1,78, a Tican 1,52 és a Danish Crown 1,45 euró/kilogramm hasított súly áron vásárolta a sertéseket a 45. héten.

Magyarország

A KSH adatai szerint Magyarország élősertés-kivitele 22,7 százalékkal 22,5 ezer tonnára nőtt 2024 január–augusztusában a 2023. január–augusztusi mennyiséghez viszonyítva. A legfőbb partnerek Románia, Ausztria, Albánia és Szerbia voltak. Az élősertés-behozatal kismértékben (+0,4 százalék) 47,4 ezer tonnára bővült, a legnagyobb beszállítónak Szlovákia, Horvátország, Németország és Csehország számított. A nemzetközi piacon értékesített sertéshús mennyisége 15,8 százalékkal (110 ezer tonna), értéke 13,2 százalékkal emelkedett a megfigyelt időszakban. A legtöbb sertéshúst Romániába, Olaszországba, Horvátországba, Szlovákiába és Bulgáriába szállították. A sertéshúsimport volumene 8,1 százalékkal (100,7 ezer tonna), értéke 9,4 százalékkal növekedett 2024 január–augusztusában 2023 azonos időszakához képest. A sertéshús több mint kétharmada Németországból, Spanyolországból, Lengyelországból és Ausztriából származott.

Az AKI PÁIR adatai szerint a hazai termelésű vágósertés termelői ára áfa és szállítási költség nélkül 791 forint/kilogramm hasított meleg súly volt 2024 októberében, 6 százalékkal csökkent az egy évvel korábbi átlagárhoz képest.

Ábrák, táblázatok

Sertés

1. táblázat: **A vágósertés termelői ára^{a)} Magyarországon**

Megnevezés	Minőségi kategória	Mértékegység	2023. 45. hét	2024. 44. hét	2024. 45. hét	2024. 45. hét/ 2023. 45. hét (százalék)	2024. 45. hét/ 2024. 44. hét (százalék)
Vágósertés, hazai termelésből	E	darab	25 821	21 771	26 770	103,68	122,96
		HUF/kg hasított meleg súly	806,96	759,62	761,28	94,34	100,22
	Valamennyi kategória ^{b)}	darab	57 996	55 530	65 177	112,38	117,37
		HUF/kg hasított meleg súly	810,79	764,72	766,83	94,58	100,28

^{a)} Az ár nem tartalmazza a szállítási költséget.

^{b)} S-P, Nem minősített, M1.

Forrás: AKI PÁIR

2. táblázat: **A vágósertés vágóhídi belépési ára^{a)} Magyarországon**

Megnevezés	Mértékegység	2023. 45. hét	2024. 44. hét	2024. 45. hét	2024. 45. hét/ 2023. 45. hét (százalék)	2024. 45. hét/ 2024. 44. hét (százalék)
Vágósertés, hazai termelésből származó	darab	57 996	55 530	65 177	112,38	117,37
	HUF/kg hasított meleg súly	822,80	778,88	780,99	94,92	100,27
Vágósertés, importból származó	darab	7 827	5 981	9 011	115,13	150,66
	HUF/kg hasított meleg súly	808,92	765,63	770,34	95,23	100,62

^{a)} A sertések termelői ára a vágóhíd kapujában, amely tartalmazza a szállítási költséget is.

Forrás: AKI PÁIR

3. táblázat: **A hizósertéstáp értékesítési ára Magyarországon**

Megnevezés	Mértékegység	2023. október	2024. szeptember	2024. október	2024. október/ 2023. október (százalék)	2024. október/ 2024. szeptember (százalék)
Hizósertéstáp I.	tonna	2 745	2 549	3 305	120,41	129,65
	HUF/tonna	124 325	121 135	123 059	98,98	101,59
Hizósertéstáp II.	tonna	6 606	6 769	6 935	104,98	102,45
	HUF/tonna	120 796	111 879	112 581	93,20	100,63
Hizósertéstáp III.	tonna
	HUF/tonna

... = Adatvédelmi korlátok miatt nem közölhető adat.

Forrás: AKI PÁIR

4. táblázat: **A nyers sertéshúsok feldolgozói értékesítési ára Magyarországon**

Megnevezés	Mértékegység	2023. 45. hét	2024. 44. hét	2024. 45. hét	2024. 45. hét/ 2023. 45. hét (százalék)	2024. 45. hét/ 2024. 44. hét (százalék)
Csontos sertéshús, lehúzott, félben (fej, láb és farok nélkül)	tonna	281,49	227,64	216,37	76,86	95,05
	HUF/kg	1 182,00	1 143,49	1 161,09	98,23	101,54
Szalonnás és bőrös sertéshús, félben (fejvel, lábbal, farokkal)	tonna	417,77	432,03	534,58	127,96	123,74
	HUF/kg	983,19	912,87	911,92	92,75	99,90
Sertéskaraj, csonttal, szűzpecsenye nélkül	tonna	7,07	7,93	15,76	222,89	198,80
	HUF/kg	1 403,99	1 289,41	1 320,03	94,02	102,38
Sertéscomb, csont nélkül	tonna	245,69	192,52	252,16	102,63	130,98
	HUF/kg	1 642,25	1 491,36	1 495,49	91,06	100,28
Sertésstarja, csonttal	tonna	15,09	18,85	12,87	85,30	68,29
	HUF/kg	1 678,25	1 674,69	1 708,37	101,79	102,01
Sertéslapocka	tonna	107,85	1 599,89	218,16	202,29	13,64
	HUF/kg	1 449,02	1 350,94	1 425,29	98,36	105,50
Sertésoldalas	tonna	58,15	34,18	34,69	59,65	101,49
	HUF/kg	1 700,41	1 797,60	1 767,53	103,95	98,33
Sertésdagadó	tonna	2,81	2,97	2,88	102,55	97,10
	HUF/kg	1 496,53	1 344,97	1 376,66	91,99	102,36
Más sertéshús csonttal	tonna	287,68	331,81	362,90	126,15	109,37
	HUF/kg	819,88	900,73	933,76	113,89	103,67
Más sertéshús csont nélkül	tonna	924,64	810,67	780,59	84,42	96,29
	HUF/kg	1 003,37	1 030,45	1 117,39	111,36	108,44
Darált sertéshús	tonna	183,86
	HUF/kg	1 709,67

... = Adatvédelmi korlátok miatt nem közölhető adat.

Forrás: AKI PÁIR

5. táblázat: **A nyers sertéshúsok (friss) és a darálthús (friss) kiskereskedelmi beszerzési ára Magyarországon**

Megnevezés	Kiszereelés	Mértékegység	2023. 45. hét	2024. 44. hét	2024. 45. hét	2024. 45. hét/ 2023. 45. hét (százalék)	2024. 45. hét/ 2024. 44. hét (százalék)
Sertéscomb csont nélkül	lédig	tonna	238,78	120,87	236,17	98,91	195,40
		HUF/kg	1 570,22	1 517,71	1 507,81	96,03	99,35
	tálcás (500 gramm)	tonna	8,62	5,65	6,18	71,69	109,30
		HUF/kg	2 232,80	2 196,11	2 204,58	98,74	100,39
	vákuumos	tonna	166,95	104,29	142,54	85,38	136,68
		HUF/kg	1 677,67	1 646,97	1 615,81	96,31	98,11
Sertéslapocka	lédig	tonna	111,54	288,10	154,41	138,43	53,59
		HUF/kg	1 446,24	1 378,85	1 411,51	97,60	102,37
	tálcás (500 gramm)	tonna	3,19	2,87	4,22	132,15	146,88
		HUF/kg	2 077,59	1 976,96	1 994,79	96,01	100,90
	vákuumos	tonna	68,06	74,72	103,17	151,58	138,08
		HUF/kg	1 496,94	1 453,61	1 505,63	100,58	103,58
Sertéskaraj csonttal, szűzpecsenye nélkül	lédig	tonna	9,81	9,36	8,93	91,04	95,43
		HUF/kg	1 431,48	1 298,88	1 449,19	101,24	111,57
	tálcás (500 gramm)	tonna	...	2,55	1,57	...	61,51
		HUF/kg	...	1 926,66	2 073,48	...	107,62
	vákuumos	tonna	8,12	5,04	7,19	88,54	142,75
		HUF/kg	1 694,21	1 664,88	1 669,47	98,54	100,28
Sertésstarja csonttal	lédig	tonna	18,67	8,15	14,69	78,68	180,30
		HUF/kg	1 613,66	1 524,34	1 636,37	101,41	107,35
	tálcás (500 gramm)	tonna	1,92	2,26	1,34	69,95	59,19
		HUF/kg	2 173,75	2 056,03	2 066,12	95,05	100,49
	vákuumos	tonna	7,64	3,66	6,25	81,78	170,90
		HUF/kg	1 873,77	1 795,21	1 799,50	96,04	100,24
Sertésoldalas	lédig	tonna	40,61	15,74	18,68	46,00	118,68
		HUF/kg	1 630,06	1 663,10	1 678,52	102,97	100,93
	tálcás (500 gramm)	tonna
		HUF/kg
	vákuumos	tonna	21,22	20,44	17,48	82,39	85,54
		HUF/kg	1 846,37	1 865,12	1 848,40	100,11	99,10
Sertésdagadó	lédig	tonna	2,04	1,78	2,35	115,45	131,72
		HUF/kg	1 449,30	1 436,93	1 463,99	101,01	101,88
	tálcás (500 gramm)	tonna
		HUF/kg
	vákuumos	tonna	...	0,26	0,31	...	120,33
		HUF/kg	...	1 591,93	1 618,15	...	101,65
Sertés darálthús	tonna	225,91	240,53	276,94	122,59	115,13	
	HUF/kg	1 529,16	1 575,73	1 602,23	104,78	101,68	

... = Adatvédelmi korlátok miatt nem közölhető adat.

Forrás: AKI PÁIR

6. táblázat: **A vágósertés („E” minőségi kategória) vágóhídi belépési ára^{a)} az Európai Unióban**

EUR/100 kg hasított hideg súly

	2023. 45. hét	2024. 44. hét	2024. 45. hét	2024. 45. hét/ 2023. 45. hét (százalék)	2024. 45. hét/ 2024. 44. hét (százalék)
Magyarország	228,96	194,13	193,74	84,62	99,80
Belgium	203,29	188,67	–	–	–
Bulgária	262,30	251,82	–	–	–
Csehország	212,95	194,37	193,97	91,08	99,79
Dánia	191,32	173,49	174,99	91,47	100,87
Németország	220,33	202,60	202,05	91,70	99,73
Észtország	200,73	190,47	–	–	–
Görögország	242,19	–	–	–	–
Spanyolország	204,41	196,51	202,34	98,99	102,97
Franciaország	192,00	186,00	–	–	–
Horvátország	189,82	188,95	188,37	99,24	99,69
Írország	206,15	202,08	204,26	99,08	101,08
Olaszország	–	–	–	–	–
Ciprus	253,70	256,46	257,85	101,64	100,54
Lettország	227,16	211,06	211,72	93,20	100,31
Litvánia	219,44	201,74	202,03	92,07	100,14
Luxemburg	214,56	–	–	–	–
Málta	225,65	–	–	–	–
Hollandia	195,35	–	–	–	–
Ausztria	226,30	209,39	209,81	92,71	100,20
Lengyelország	221,88	192,05	–	–	–
Portugália	220,73	213,02	211,02	95,60	99,06
Románia	234,64	214,47	211,61	90,19	98,67
Szlovénia	225,83	205,21	203,41	90,07	99,12
Szlovákia	222,47	224,06	216,31	97,23	96,54
Finnország	218,31	209,02	209,66	96,04	100,31
Svédország	219,57	231,76	230,43	104,95	99,43
EU	212,31	194,19	194,84	91,77	100,33

^{a)} Az ár tartalmazza a szállítási költséget is.
Forrás: Európai Bizottság

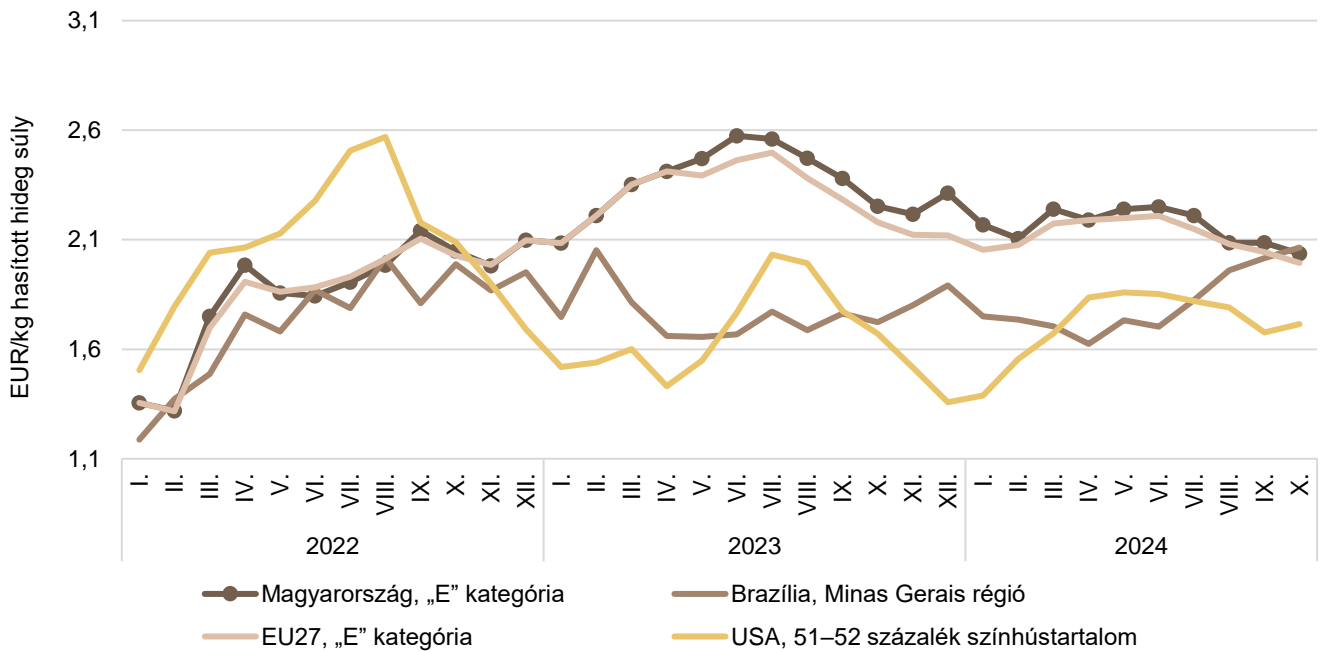
7. táblázat: **A vágósertés termelői ára az EU néhány tagországában**

EUR/kg hasított súly

	2024. 42. hét	2024. 43. hét	2024. 44. hét	2024. 45. hét	2024. 46. hét
Vion (Hollandia)	1,86	1,86	1,78	1,78	1,78
Compezo (Hollandia)	1,77	1,77	1,69	1,69	1,69
Németország (szerződéses ár)	2,00	1,92	1,92	1,92	1,92
Tönnies (Németország)	2,00	1,92	1,92	1,92	1,92
West Fleisch (Németország)	2,01	1,93	1,93	1,93	1,93
Danish Crown (Dánia)	1,47	1,47	1,47	1,47	1,45
Tican (Dánia)	1,54	1,54	1,54	1,54	1,52

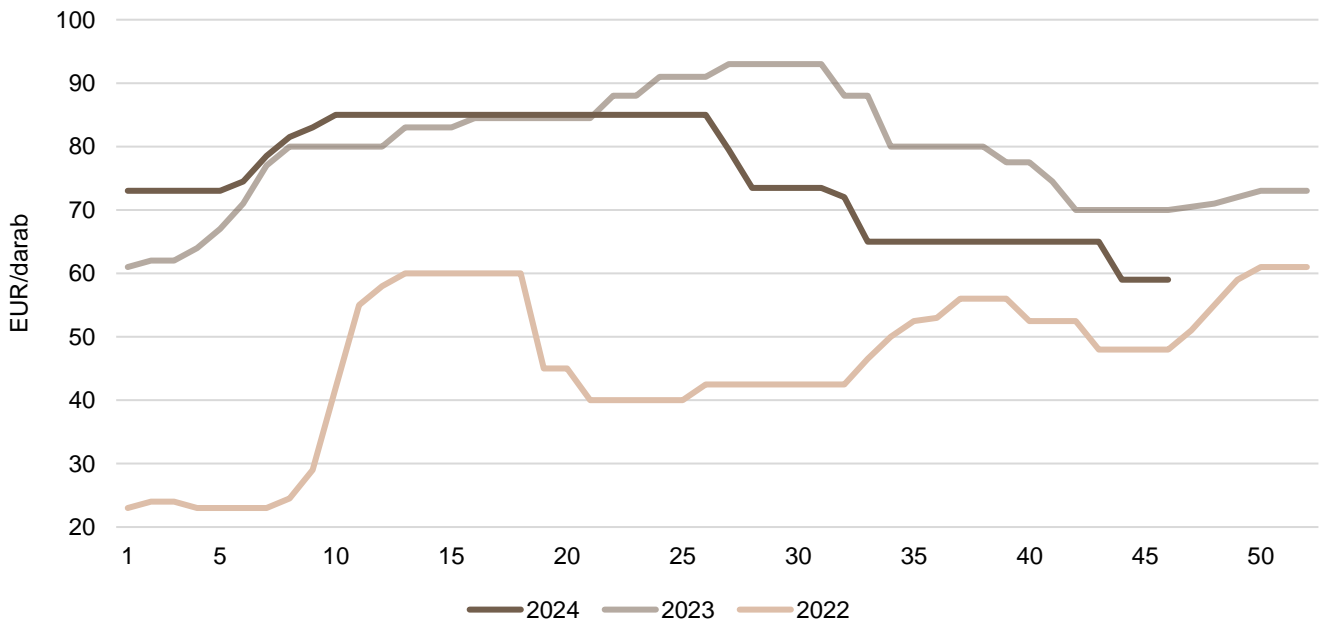
Forrás: Schuttert, Danish Crown, Tican, MPB

1. ábra: **A sertés havi világpiacon árá (2022–2024)**



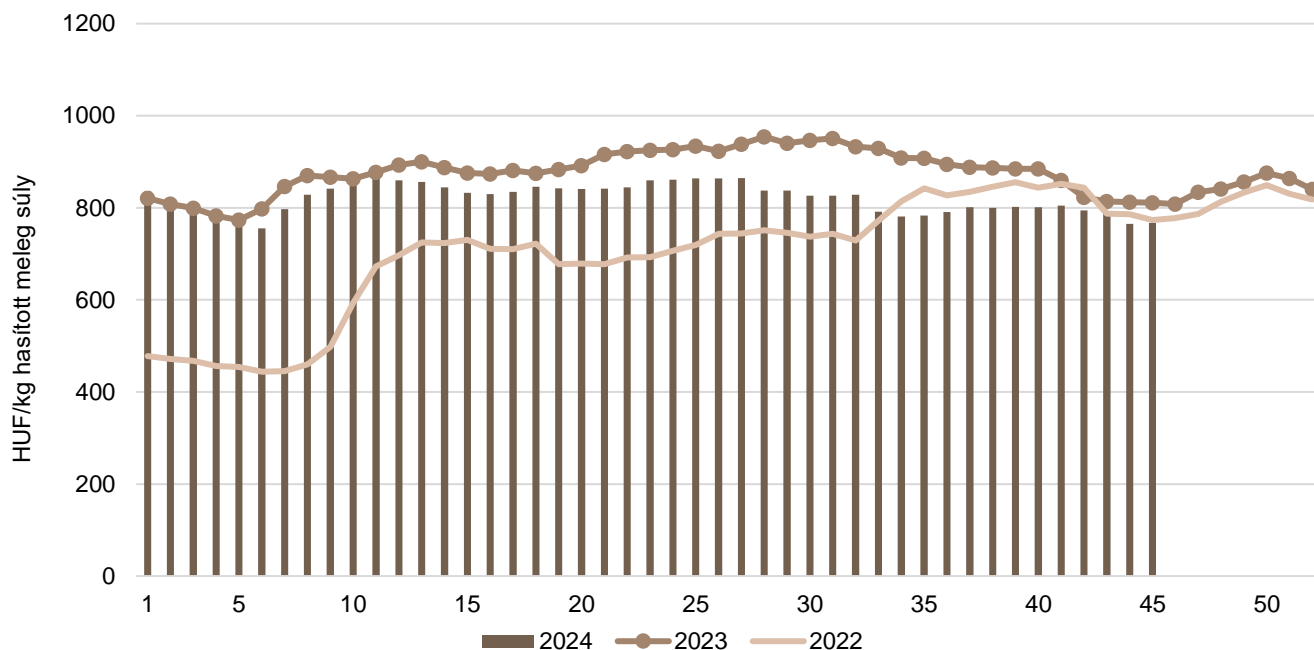
Forrás: USDA, Európai Bizottság, MPB, AKI PÁIR

2. ábra: **A malac ára (Nord–West, 25 kg) Németországban (2022–2024)**



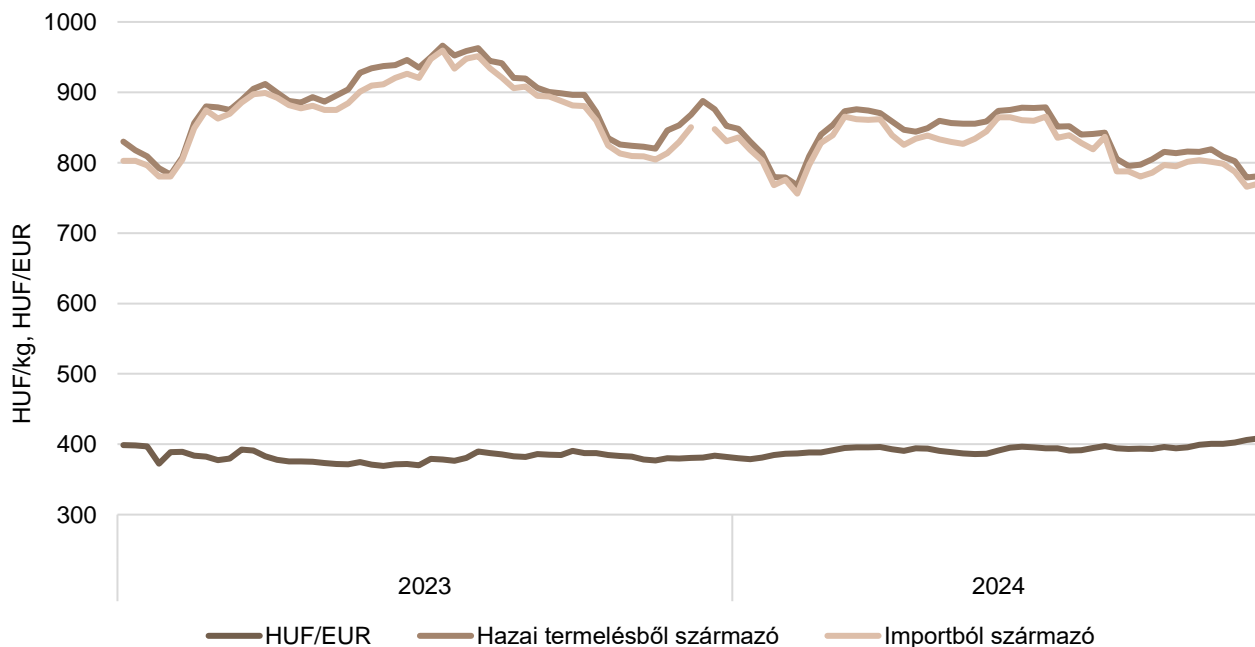
Forrás: VAEX

3. ábra: **A hazai termelésből származó vágósertés^{a)} heti termelői ára Magyarországon (2022–2024)**

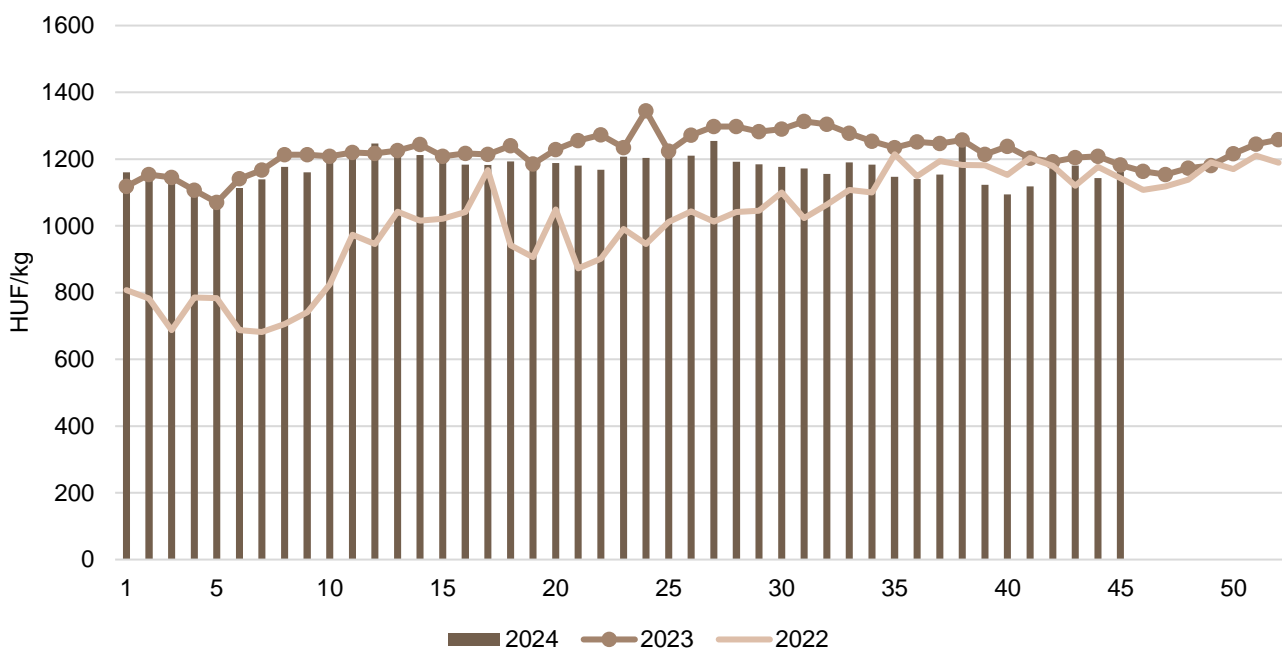


^{a)} S-P, Nem minősített, M1.
 Forrás: AKI PÁIR

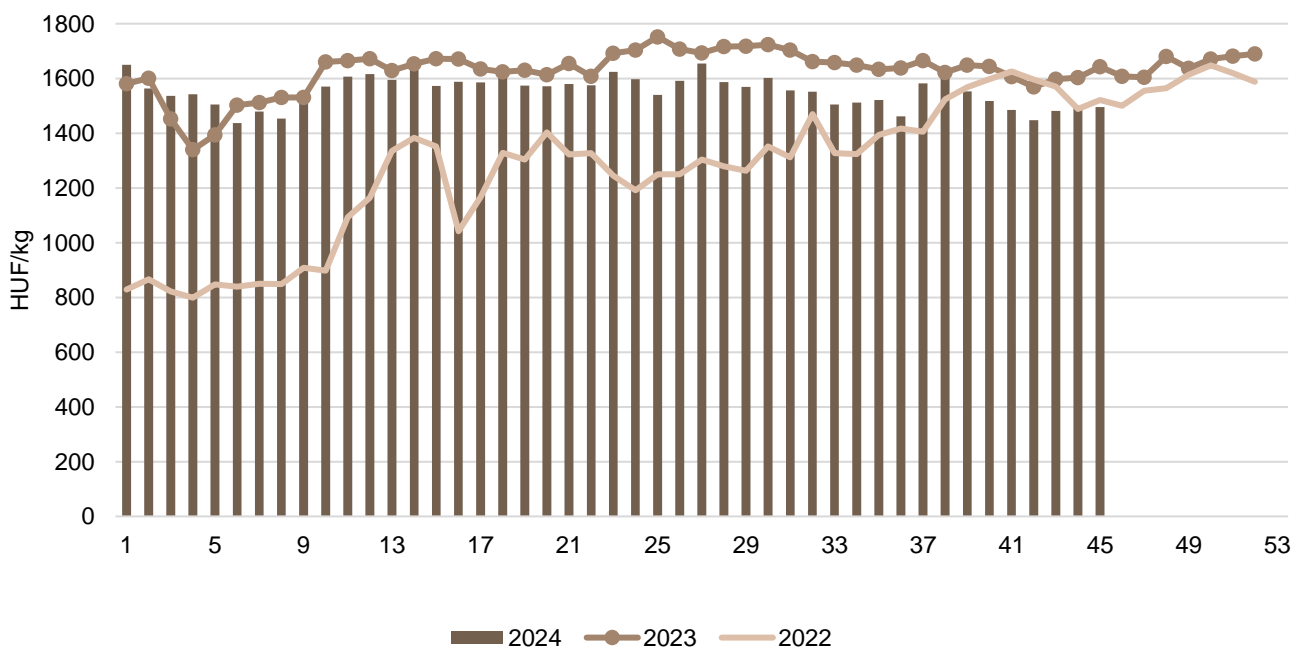
4. ábra: **A vágósertés heti vágóhídi belépési ára Magyarországon (2023–2024)**



Forrás: AKI PÁIR, MNB

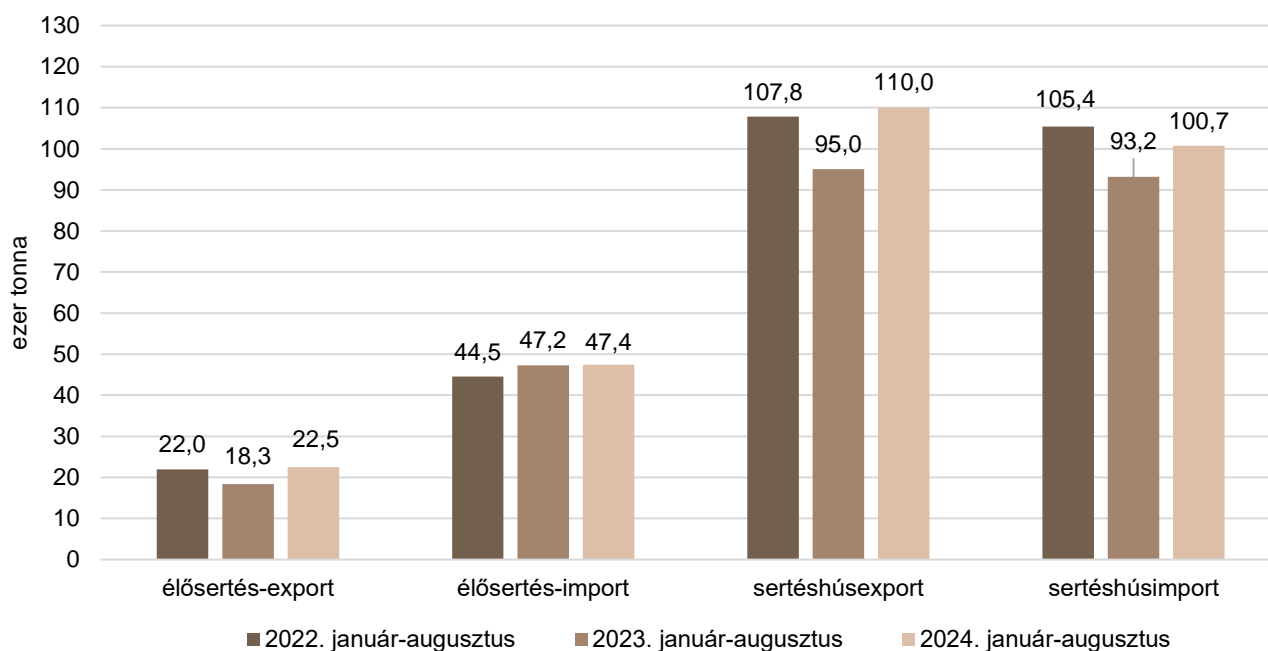
5. ábra: **A csontos sertéshús, lehúzott, félben heti értékesítési ára Magyarországon (2022–2024)**

Forrás: AKI PÁIR

6. ábra: **A sertéscomb heti értékesítési ára Magyarországon (2022–2024)**

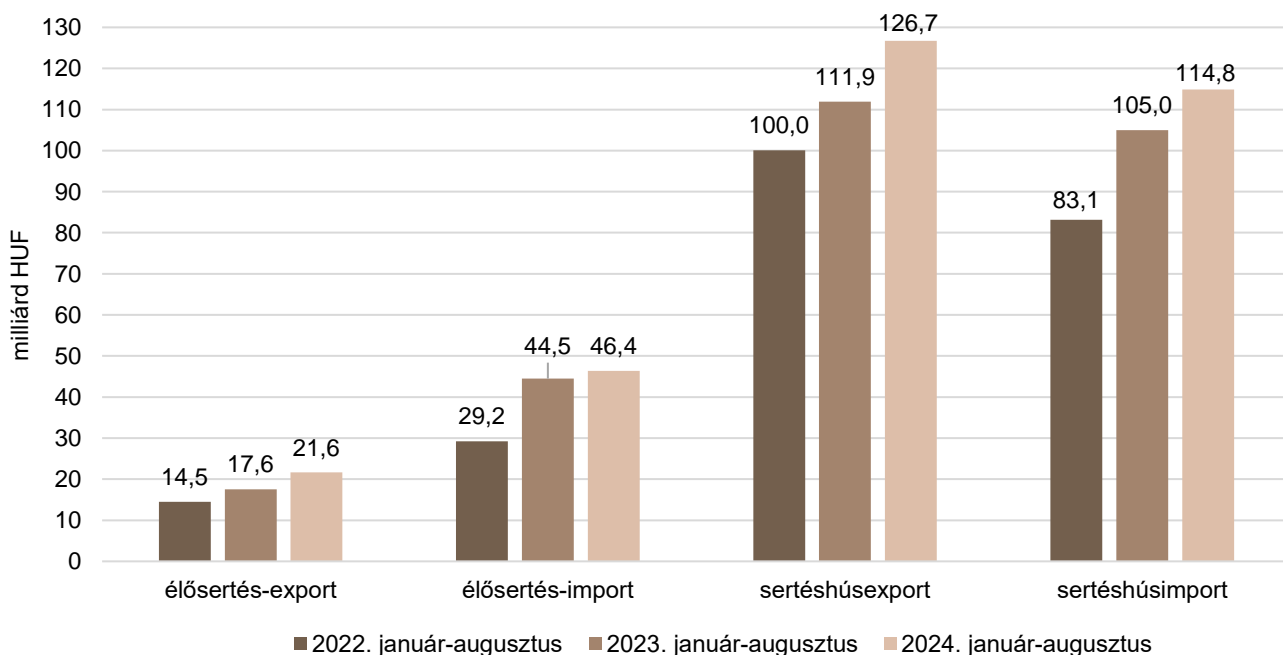
Forrás: AKI PÁIR

7. ábra: **Az élő sertés és a sertéshús külkereskedelmének mennyisége Magyarországon**



Forrás: KSH

8. ábra: **Az élő sertés és a sertéshús külkereskedelmének értéke Magyarországon**



Forrás: KSH

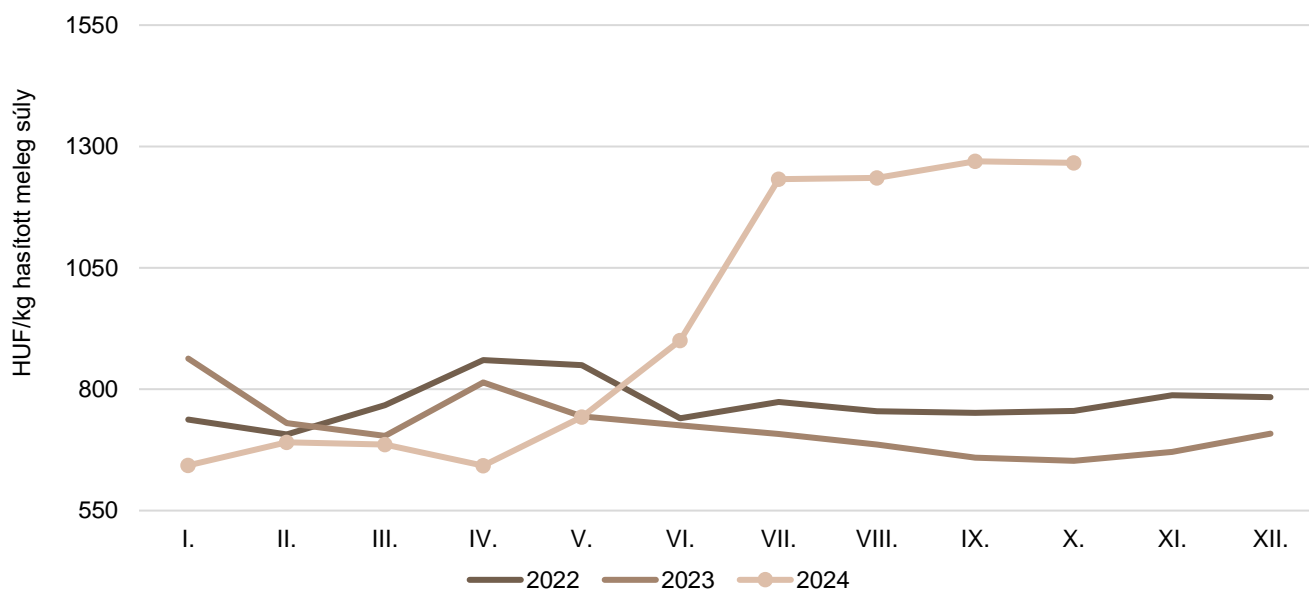
Szarvasmarha

8. táblázat: **A vágómarha termelői ára Magyarországon**

Megnevezés	Minőségi kategória	Mértékegység	2023. 45. hét	2024. 44. hét	2024. 45. hét	2024. 45. hét/ 2023. 45. hét (százalék)	2024. 45. hét/ 2024. 44. hét (százalék)
Fiatal bika	E–P	darab	136	112	107	78,68	95,54
		HUF/kg hasított meleg súly	713,72	1 558,88	1 496,21	209,63	95,98
Vágótehén	E–P	darab	808	563,00	469,00	58,04	83,30
		HUF/kg hasított meleg súly	684,48	1 253,56	1 237,47	180,79	98,72
Vágóüsző	E–P	darab	69	109	108	156,52	99,08
		HUF/kg hasított meleg súly	608,06	1 244,37	1 228,20	201,99	98,70
Vágómarha összesen	E–P	darab	1 034	795	717	69,34	90,19
		HUF/kg hasított meleg súly	686,06	1 285,69	1 296,91	189,04	100,87

Forrás: AKI PÁIR

9. ábra: **A vágómarha havi termelői ára Magyarországon (2022–2024)**



Forrás: AKI PÁIR

9. táblázat: **A fiatal bika („R3” minőségi kategória) vágóhídi belépési ára^{a)} az Európai Unióban**

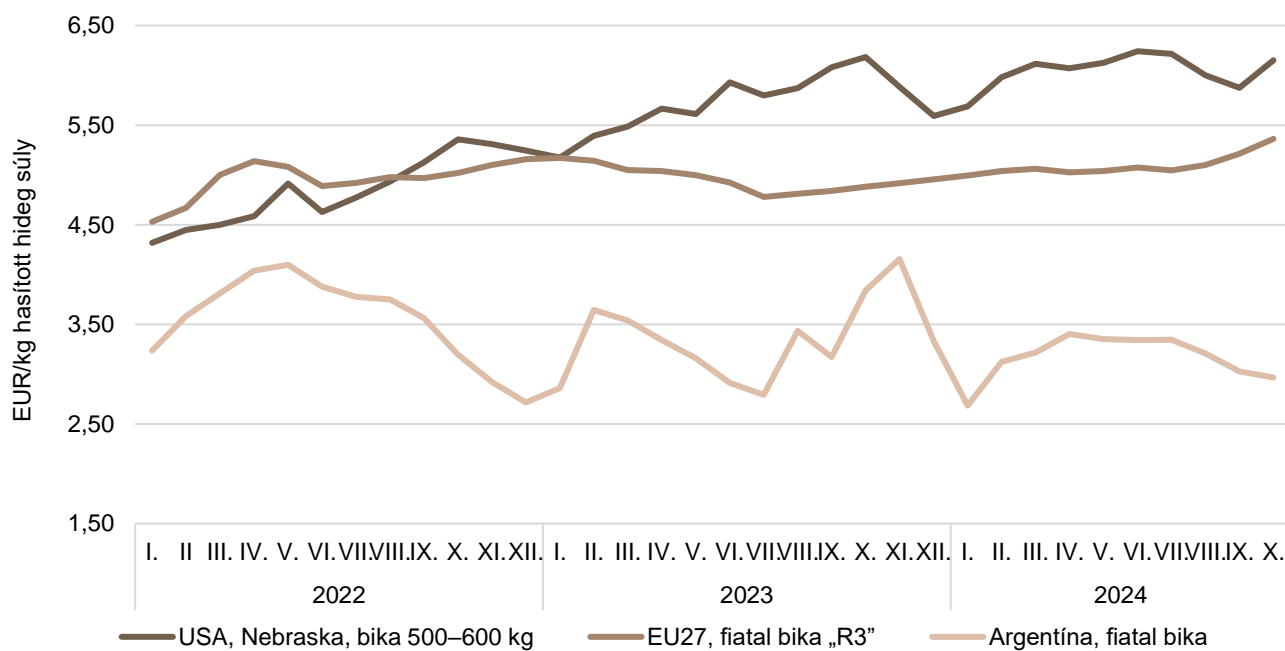
EUR/100 kg hasított hideg súly

	2023. 45. hét	2024. 44. hét	2024. 45. hét	2024. 45. hét/ 2023. 45. hét (százalék)	2024. 45. hét/ 2024. 44. hét (százalék)
Magyarország	–	–	–	–	–
Belgium	405,00	416,50	416,50	102,84	100,00
Bulgária	562,43	–	442,73	78,72	–
Csehország	430,43	–	493,90	114,74	–
Dánia	432,25	438,28	444,79	102,90	101,49
Németország	479,27	562,42	564,43	117,77	100,36
Észtország	–	–	–	–	–
Görögország	433,61	427,70	427,70	98,64	100,00
Spanyolország	496,59	564,21	565,02	113,78	100,14
Franciaország	518,00	540,00	547,00	105,60	101,30
Horvátország	514,39	521,92	514,89	100,10	98,65
Írország	451,72	513,03	516,27	114,29	100,63
Olaszország	492,39	418,74	540,92	109,86	129,18
Ciprus	–	–	–	–	–
Lettország	302,57	438,44	438,44	144,91	100,00
Litvánia	382,93	436,88	437,43	114,23	100,13
Luxemburg	481,41	–	–	–	–
Málta	–	–	–	–	–
Hollandia	338,00	598,00	598,00	176,92	100,00
Ausztria	487,71	537,13	540,14	110,75	100,56
Lengyelország	469,79	512,16	513,36	109,28	100,23
Portugália	467,98	530,96	535,42	114,41	100,84
Románia	432,81	451,69	447,43	103,38	99,06
Szlovénia	489,56	525,97	517,08	105,62	98,31
Szlovákia	458,08	460,20	499,99	109,15	108,65
Finnország	505,08	477,96	478,98	94,83	100,21
Svédország	497,72	533,04	535,97	107,69	100,55
EU	487,57	539,69	543,55	111,48	100,72

^{a)} Az ár tartalmazza a szállítási költséget is.

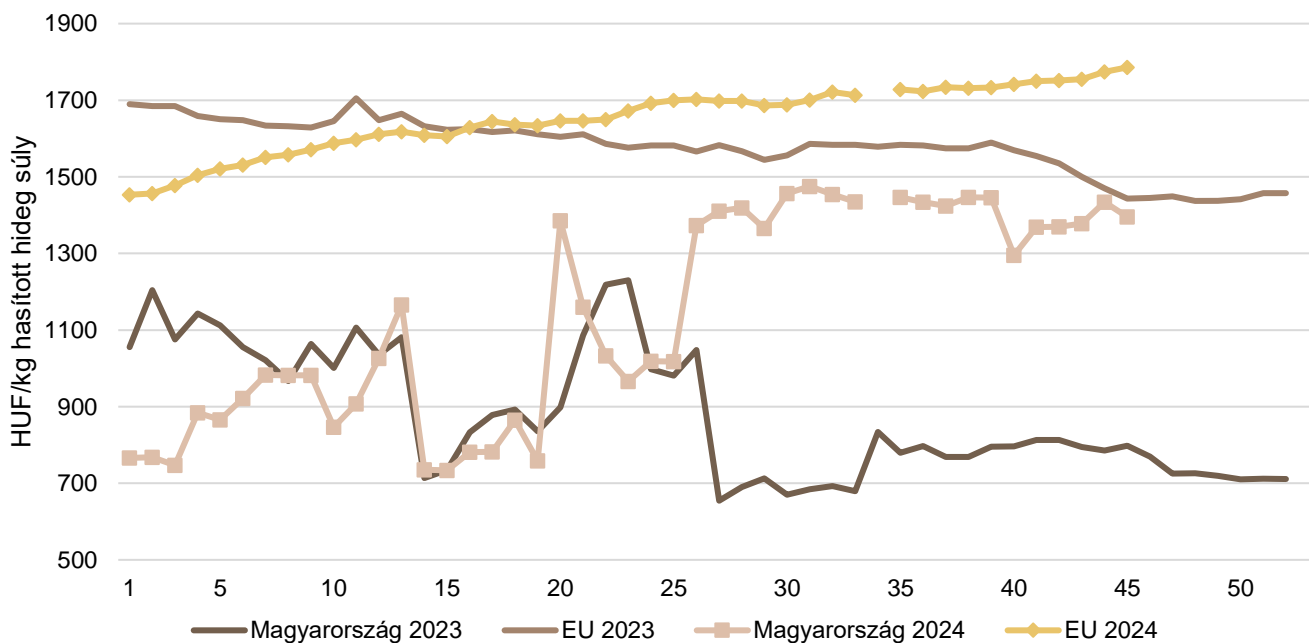
Forrás: Európai Bizottság

10. ábra: A szarvasmarha havi világpiaci ára (2022–2024)



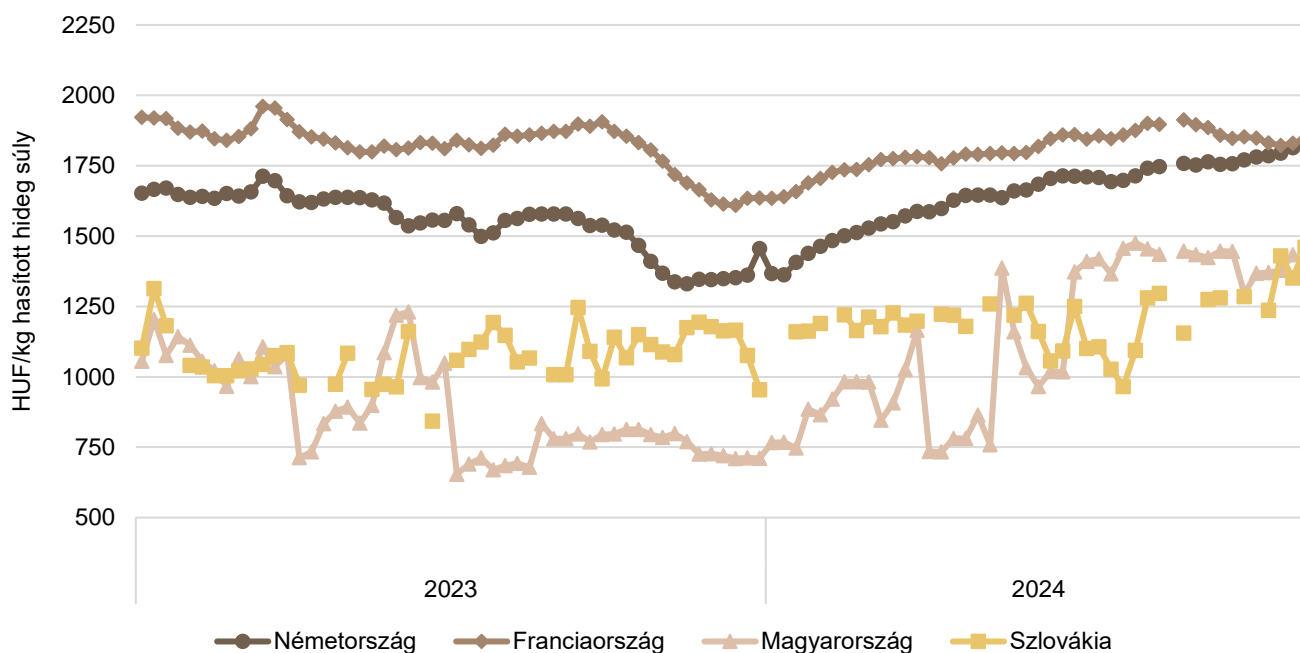
Forrás: USDA, Európai Bizottság, Minagri

11. ábra: A vágótehén „O3” heti vágóhídi belépési ára Magyarországon és az EU-ban (2023–2024)



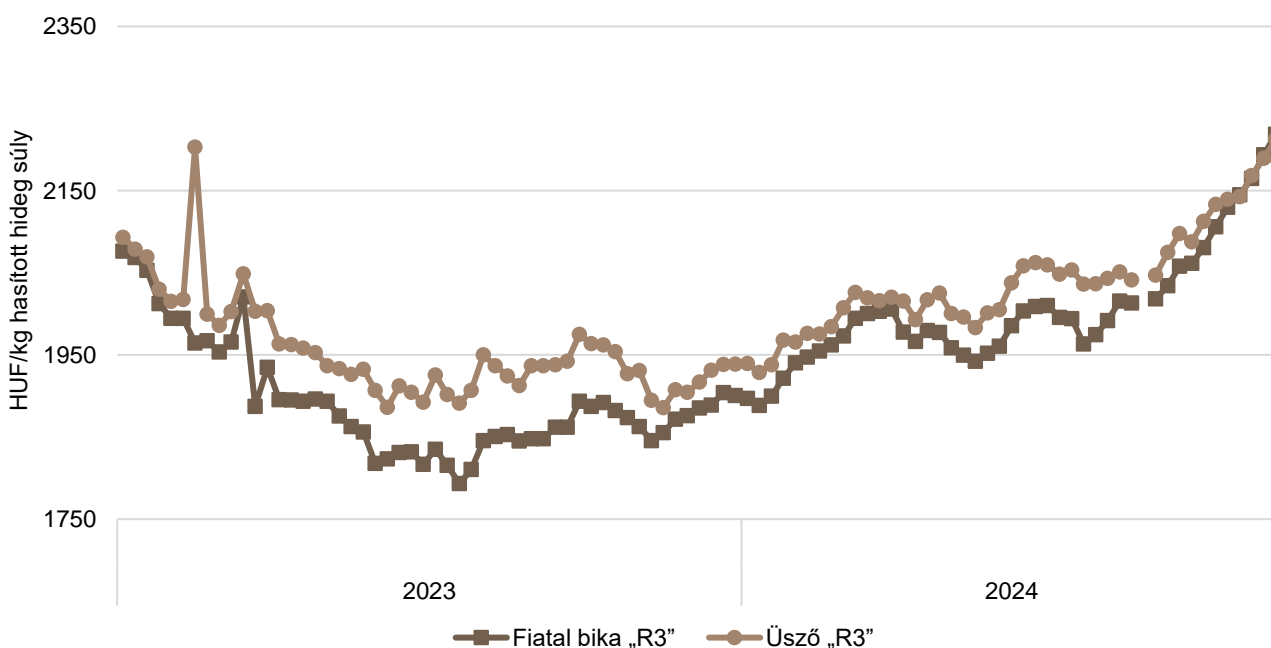
Forrás: Európai Bizottság, AKI PÁIR

12. ábra: A vágótehén „O3” heti vágóhídi belépési ára az EU néhány tagországában (2023–2024)

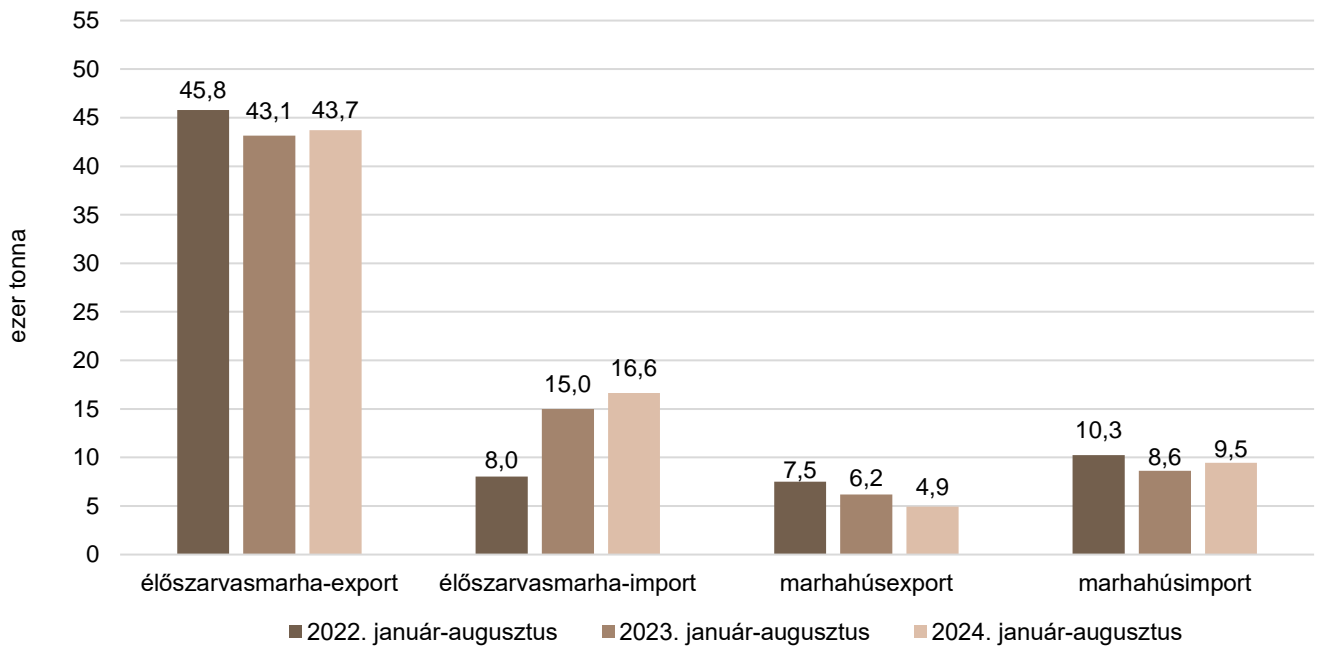


Forrás: Európai Bizottság

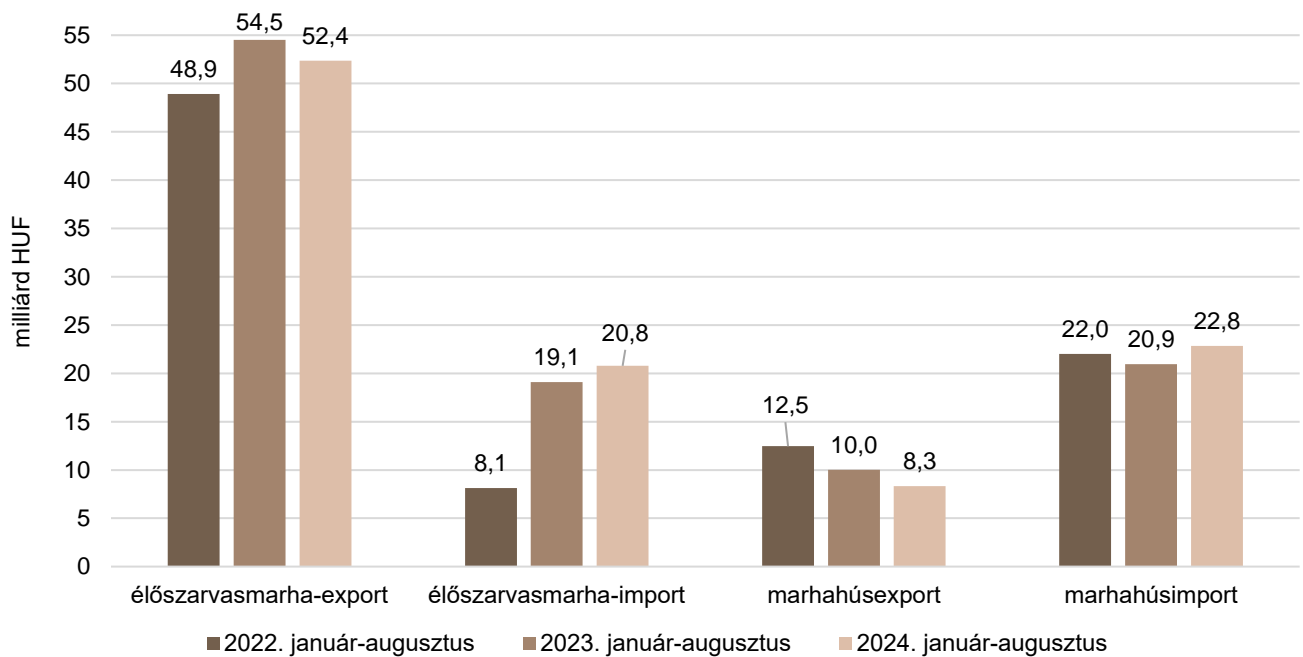
13. ábra: A fiatal bika „R3” és az üsző „R3” heti vágóhídi belépési ára az EU-ban (2023–2024)



Forrás: Európai Bizottság

14. ábra: **Az élő szarvasmarha és a marhahús külkereskedelmének mennyisége Magyarországon**

Forrás: KSH

15. ábra: **Az élő szarvasmarha és a marhahús külkereskedelmének értéke Magyarországon**

Forrás: KSH

Bárány

10. táblázat: **A vágóbárány termelői ára Magyarországon**

Megnevezés	Mértékegység	2023. 45. hét	2024. 44. hét	2024. 45. hét	2024. 45. hét/ 2023. 45. hét (százalék)	2024. 45. hét/ 2024. 44. hét (százalék)
Könnyű bárány	darab	...	556	83,27
	HUF/kg élősúly	...	2 151,38	103,84
ebből 20–24 kg között	darab	...	–	–
	HUF/kg élősúly	...	–	–
Nehéz bárány	darab	893	426	1 033	115,68	242,49
	HUF/kg élősúly	1 473,33	2 011,91	2 081,74	141,29	103,47
Vágóbárány összesen	darab	1 024	982	1 496	146,09	152,34
	HUF/kg élősúly	1 498,09	2 090,88	2 128,83	142,10	101,82

... = Adatvédelmi korlátok miatt nem közölhető adat.

Forrás: AKI PÁIR

11. táblázat: **A nehéz bárány (13 kg-nál nagyobb vágott súly) ára az Európai Unióban**

EUR/100 kg vágott súly

	2023. 45. hét	2024. 44. hét	2024. 45. hét	2024. 45. hét/ 2023. 45. hét (százalék)	2024. 45. hét/ 2024. 44. hét (százalék)
Magyarország	827,55	1 052,53	1 086,79	131,33	103,26
Belgium	669,80	784,50	–	–	–
Németország	828,05	–	911,96	110,13	–
Spanyolország	890,44	907,97	907,85	101,96	99,99
Franciaország	853,00	979,00	–	–	–
Horvátország	923,69	1 099,62	943,62	102,16	85,81
Írország	635,49	755,07	–	–	–
Olaszország	608,00	760,00	760,00	125,00	100,00
Ciprus	748,00	907,00	916,00	122,46	100,99
Lettország	544,20	545,68	586,87	107,84	107,55
Litvánia	–	–	533,63	–	–
Hollandia	–	–	–	–	–
Ausztria	676,00	704,00	719,00	106,36	102,13
Portugália	800,67	817,33	835,67	104,37	102,24
Románia	409,72	553,92	442,86	108,09	79,95
Finnország	588,08	579,00	579,00	98,46	100,00
Svédország	552,95	549,66	569,53	103,00	103,61
EU	777,74	871,98	871,17	112,01	99,91

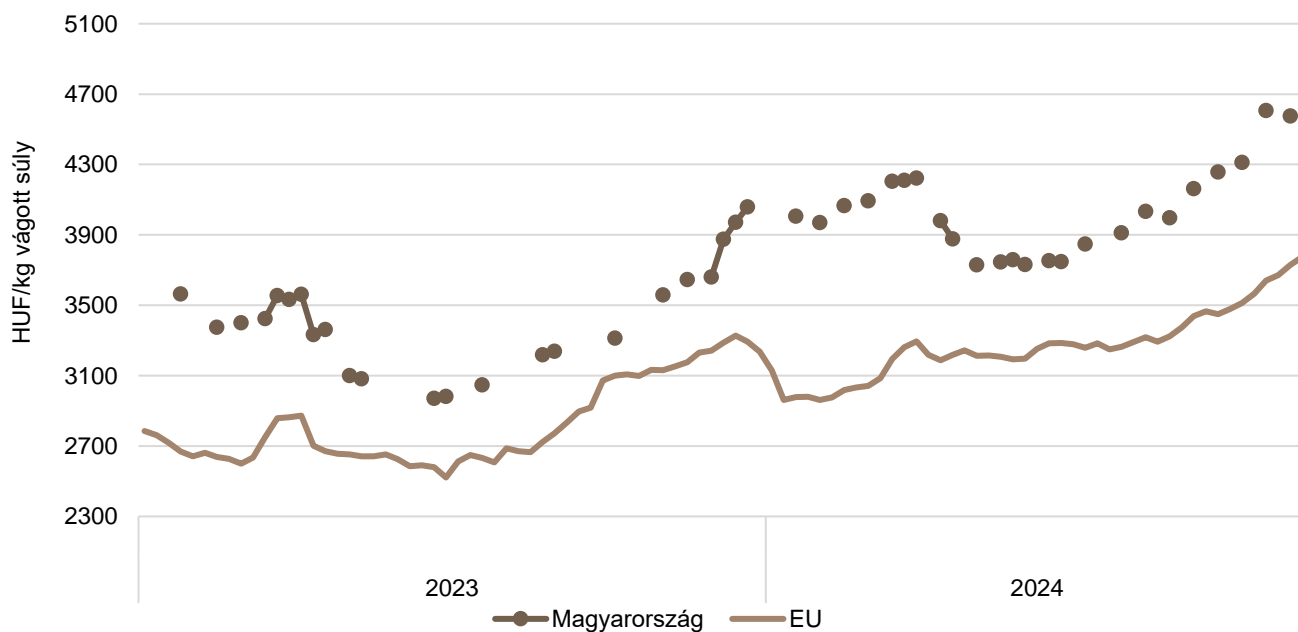
Forrás: Európai Bizottság

12. táblázat: **A könnyű bárány (13 kg-nál kisebb vágott súly) ára az Európai Unióban**

EUR/100 kg vágott súly

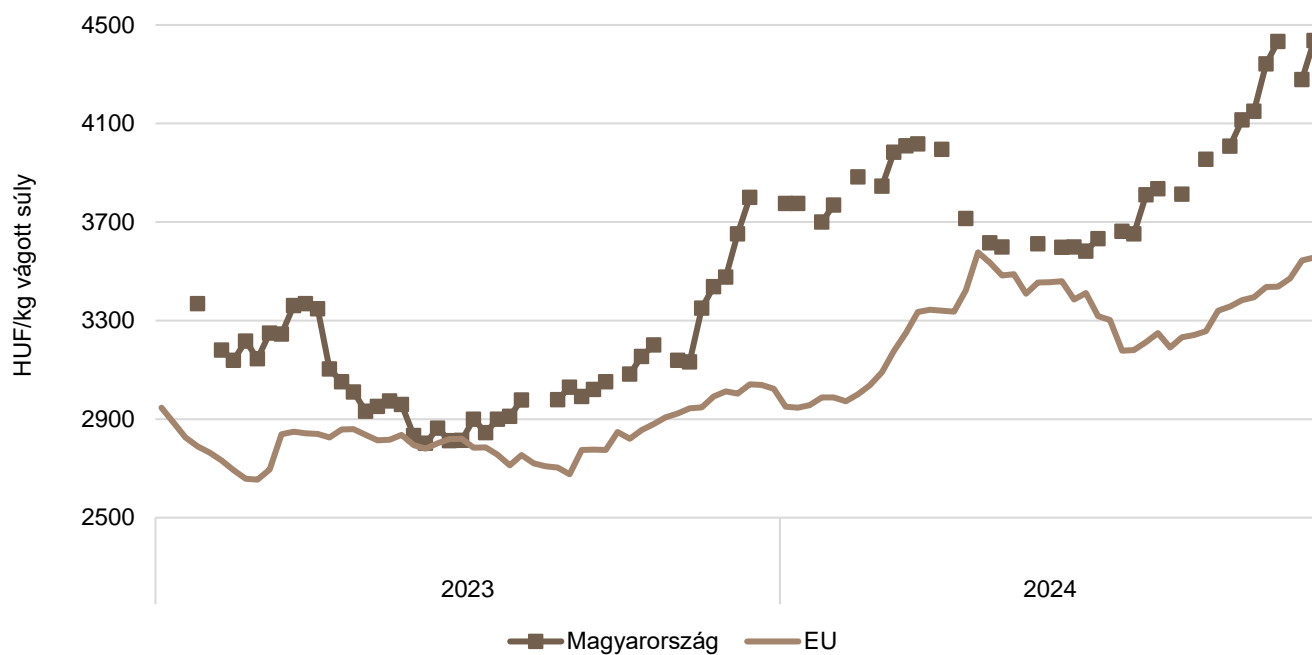
	2023. 45. hét	2024. 44. hét	2024. 45. hét	2024. 45. hét/ 2023. 45. hét (százalék)	2024. 45. hét/ 2024. 44. hét (százalék)
Magyarország	–	1 125,50	–	–	–
Bulgária	–	855,78	976,58	–	114,12
Görögország	722,77	–	–	–	–
Spanyolország	939,04	959,78	957,82	102,00	99,80
Horvátország	1 052,78	1 167,51	1 148,58	109,10	98,38
Olaszország	736,00	895,00	935,00	127,04	104,47
Portugália	998,30	964,17	1 007,11	100,88	104,45
Szlovénia	681,23	836,36	816,16	119,81	97,58
Szlovákia	–	–	–	–	–
EU	832,87	917,73	924,86	111,04	100,78

Forrás: Európai Bizottság

16. ábra: **A könnyű bárány heti termelői ára Magyarországon és az EU-ban (2023–2024)**

Forrás: Európai Bizottság, AKI PÁIR

17. ábra: **A nehéz bárány heti termelői ára Magyarországon és az EU-ban (2023–2024)**



Forrás: Európai Bizottság, AKI PÁIR

Nemzetközi előrevetítések

13. táblázat: **A világ hústermelése (2020–2024)**

ezer tonna

	2020	2021	2022 ^{a)}	2023 ^{b)}	2024 ^{b)}	2023/2022 (százalék)	2024/2023 (százalék)
Sertéshús							
Kína	36 340	47 500	55 410	57 940	56 750	104,57	97,95
Európai Unió	23 219	23 615	22 277	20 829	21 250	93,50	102,02
USA	12 845	12 560	12 252	12 391	12 684	101,13	102,36
Brazília	4 125	4 365	4 350	4 450	4 495	102,30	101,01
Fülöp-szigetek	1 115	1 000	1 020	1 050	1 040	102,94	99,05
Kanada	2 115	2 101	2 078	2 106	2 085	101,35	99,00
Japán	1 306	1 318	1 293	1 293	1 320	100,00	102,09
Dél-Korea	1 403	1 407	1 419	1 435	1 450	101,13	101,05
Mexikó	1 451	1 484	1 530	1 557	1 590	101,76	102,12
Egyéb	5 600	5 790	5 765	5 701	5 559	98,89	97,51
Összesen	96 060	107 952	114 617	116 301	116 018	101,47	99,76
Marha- és borjúhús							
USA	12 389	12 734	12 890	12 286	12 298	95,31	100,10
Brazília	9 975	9 750	10 350	10 950	11 850	105,80	108,22
Európai Unió	6 903	6 883	6 722	6 461	6 600	96,12	102,15
Kína	6 720	6 980	7 180	7 530	7 800	104,87	103,59
Argentína	3 170	3 000	3 140	3 280	3 100	104,46	94,51
Ausztrália	2 123	1 895	1 878	2 224	2 555	118,42	114,88
Mexikó	2 079	2 129	2 177	2 215	2 260	101,75	102,03
Kanada	1 314	1 385	1 412	1 326	1 315	93,91	99,17
Egyéb	6 801	7 008	6 900	6 855	6 626	99,35	96,66
Összesen	57 620	58 335	59 328	59 961	61 377	101,07	102,36

^{a)} Becslés.

^{b)} Előrevetítés.

Forrás: USDA

14. táblázat: **Az Európai Unió húspiacának kilátásai rövid távon (2019–2024)**

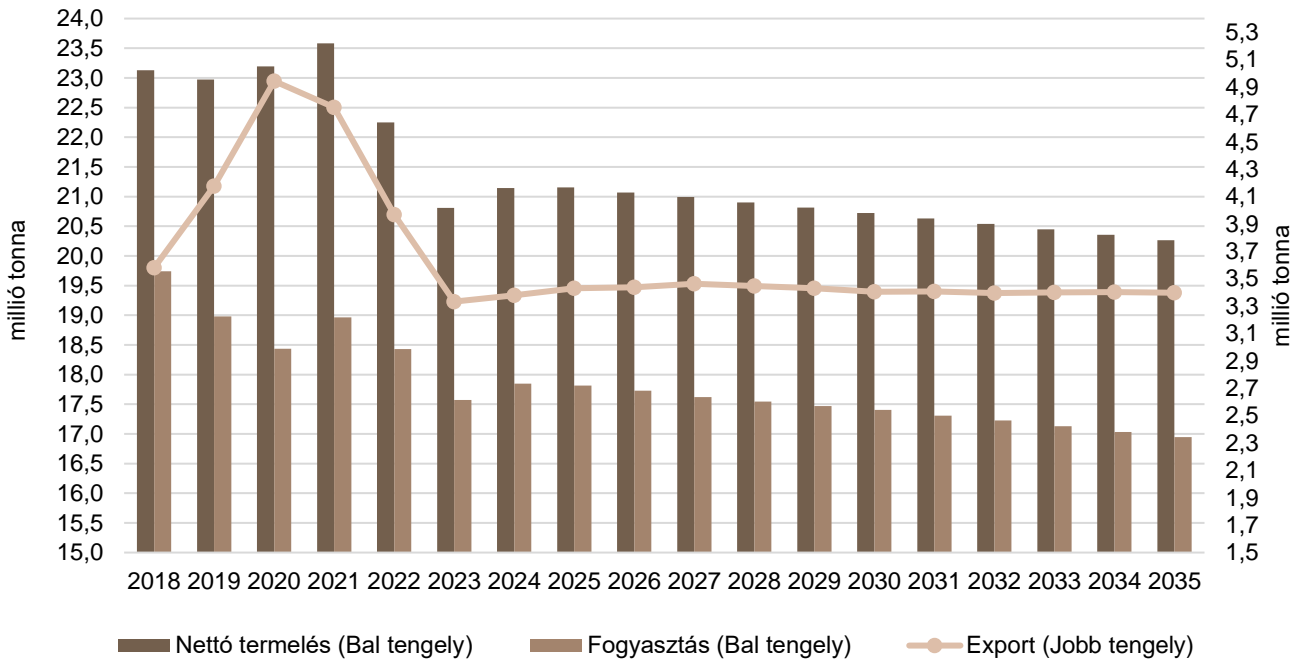
ezer tonna

	2019	2020	2021	2022	2023 ^{a)}	2024 ^{b)}	2023/2022 (százalék)	2024/2023 (százalék)
Sertéshús								
Nettó termelés	22 996	23 219	23 615	22 276	20 805	20 731	93,40	99,64
Import	162	159	97	121	108	106	88,88	97,96
Export	4 177	4 944	4 752	3 991	3 011	2 891	75,44	96,00
Fogyasztás	18 981	18 434	18 960	18 406	17 902	17 946	97,26	100,24
Egy főre jutó fogyasztás (kg)	33,1	32,1	33,0	32,0	31,0	31,0	96,88	100,00
Önellátottság (százalék)	121,4	126,1	124,8	121,3	116,5	115,8	96,04	99,40
Marha- és borjűhús								
Nettó termelés	6 964	6 903	6 883	6 722	6 457	6 304	96,05	97,63
Import	387	306	285	328	334	331	101,92	98,95
Export	577	593	567	517	522	537	100,95	103,01
Fogyasztás	6 774	6 617	6 600	6 533	6 259	6 097	95,81	97,41
Egy főre jutó fogyasztás (kg)	10,6	10,3	10,3	10,2	9,7	9,4	95,10	96,91
Önellátottság (százalék)	106,2	107,8	107,6	105,9	106,6	106,9	100,66	100,28
Juh- és kecskehús								
Nettó termelés	592	576	585	582	553	526	95,04	95,07
Import	162	154	126	155	159	163	102,26	102,52
Export	57	58	47	44	38	38	87,02	98,17
Fogyasztás	697	671	665	693	674	651	97,16	96,66
Egy főre jutó fogyasztás (kg)	1,4	1,3	1,3	1,4	1,3	1,3	92,86	100,00
Önellátottság (százalék)	93,1	94,2	95,5	91,2	90,1	89,2	98,79	99,00

^{a)} Becslés.^{b)} Előrevetítés.

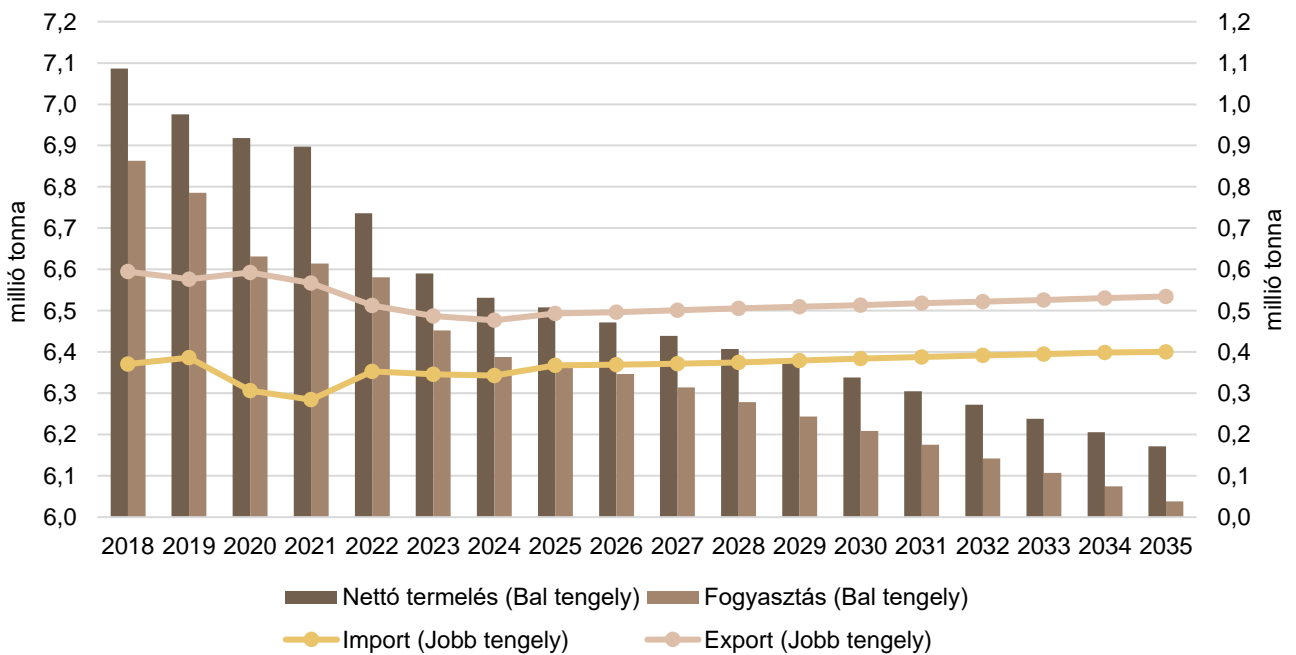
Forrás: Európai Bizottság

18. ábra: Az Európai Unió sertéshúsiparának kilátásai középtávon (2018–2035)



Forrás: Európai Bizottság

19. ábra: Az Európai Unió marha- és borjúhúsiparának kilátásai középtávon (2018–2035)



Forrás: Európai Bizottság

