

AGRÁRPIACI JELENTÉSEK

Burgonya

**ZÖLDSÉG,
GYÜMÖLCS ÉS
BOR**

XXVIII. évfolyam • 22. szám • 2024

ZÖLDSÉG, GYÜMÖLCS ÉS BOR
XXVIII. évfolyam • 22. szám • 2024
2024. november 12.

Megjelenik kéthetente

Felelős szerkesztő
Dr. Stummer Ildikó

Szerzők
Isépy Anett
isepy.anett@aki.gov.hu
Losonczi Tünde
losonczi.tunde@aki.gov.hu
Ecsediné Wanek Zsuzsanna
wanek.zsuzsa@aki.gov.hu

Kiadó



1093 Budapest, Zsil utca 3–5.
Telefon: +36 1 217 1011
www.aki.gov.hu
aki@aki.gov.hu

A kiadvány az Agrárközgazdasági Intézet
által üzemeltetett Piaci Árinformációs Rendszer
adatai alapján készül.



Friss adatokért kérjük látogasson el a
[PÁIR lekérdezhető adatok](#) felületre

ISSN 1418 2130

A kiadványokkal kapcsolatban részletes
felvilágosítást ad:
Publikációs Csoport – publikacio@aki.gov.hu

Tartalomjegyzék

Összefoglaló	3
Summary	3
Zöldség- és gyümölcspiaci jelentés	4
Budapesti nagybani piaci körkép	4
A burgonya piaca	6
Európai Unió	6
Magyarország	6
Magyarországi piaci információk	8
Nemzetközi piaci információk	18
Borpiaci jelentés	19
Magyarországi piaci információk	19



Összefoglaló

Az AKI PÁIR adatai szerint a Budapesti nagybani piacon a 45. héten a belpiaci cékla kilogrammonként 345 (+38 százalék), a póréhagyma pedig 325 forint/darab (+8 százalék) leggyakoribb áron került a heti választékba. A külpiaci, jelöletlen dióbelet 3600 forint/kilogramm áron kínálták (–3 százalék). A burgonya termelői ára 24 százalékkal 243 forint/kilogrammmra csökkent a 2024. 23–45. héten az előző év azonos periódusához viszonyítva.

Summary

According to the data of AKI PÁIR, in week 45 at the Budapest wholesale market, domestic beetroots were present in the weekly assortment at the most usual price of HUF 345 per kilogram (+38 percent) and leeks at HUF 325 per piece (+8 percent). The foreign, unmarked walnut kernels were offered at HUF 3,600 per kilogram (–3 per cent). The producer price of potato was HUF 243 per kilogram in the 23-45th weeks of 2024, which is 24 per cent lower than it was in the same period of the previous year.

Zöldség- és gyümölcspiaci jelentés

Budapesti nagybani piaci körkép

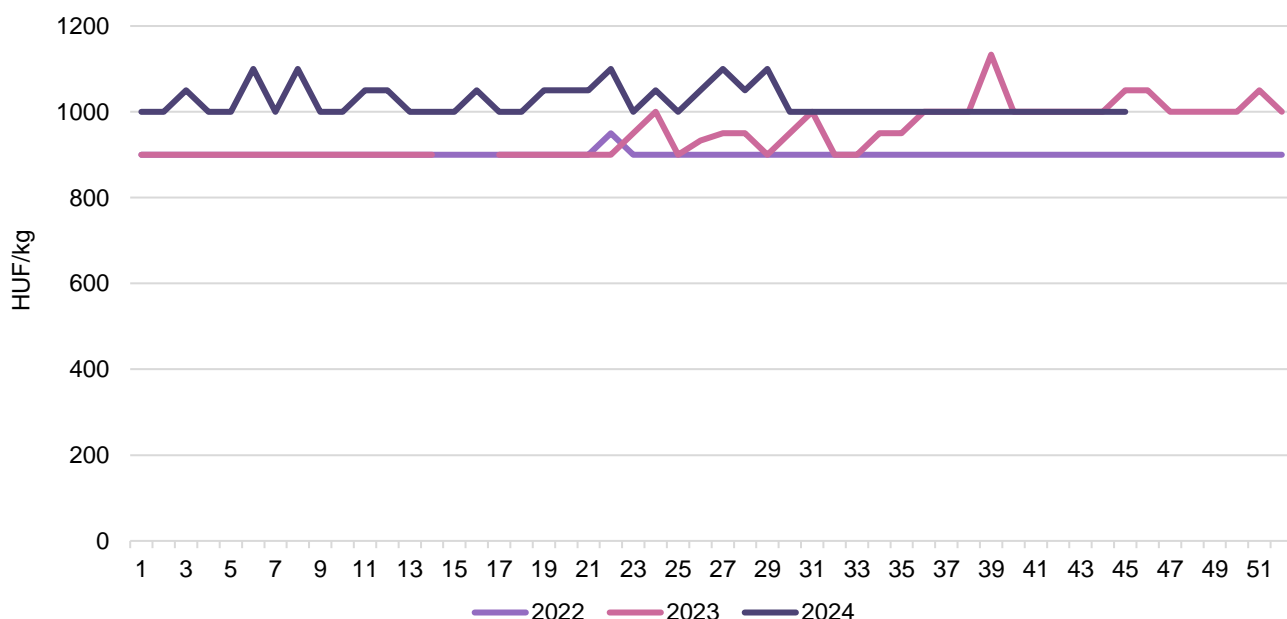
Az AKI PÁIR adatai szerint a belpiaci sárgaborsó 400 forint/kilogramm termelői ára a 45. héten megegyezett az egy évvel korábbival, míg a száraz tarkabab és a száraz fehérbab kilogrammonkénti 1000, illetve 1100 forintos ára 5 és 4 százalékkal emelkedett a tavalyi azonos hetéhez képest.

A hazai 40–47 mm átmérőjű gömbparadicsom 965 forint/kilogramm átlagáron került a választékba a 45. héten, ami 13 százalékkal meghaladta a 2023. azonos heti árat. A Törökországból származó, a hazaihoz azonos méretkategóriájú gömbparadicsom 675 forint/kilogramm áron bővítette a választékot.

A hazai termesztésű kanadai (orange típusú) sütőtököt a tavalyi 45. hetinél 9 százalékkal magasabb, 300 forint/kilogramm, a nagydobosi sütőtököt pedig 250 forint/kilogramm leggyakoribb áron árusították. A belpiaci cékla kilogrammonként 345 (+38 százalék), a póréhagyma pedig 325 forint/darab (+8 százalék) leggyakoribb áron került a heti választékba. A belföldi hónapos retek csomója 275 forintért, míg a jégcsap-retek 400 forint/kilogramm leggyakoribb áron szerepelt a kínálatban, az előbbi ára 38 százalékkal nőtt, az utóbbié 2 százalékkal csökkent a tavalyi, azonos heti árhoz viszonyítva. A zöldhagyma 275 forint/csomó heti átlagára 10 százalékkal emelkedett egy év alatt.

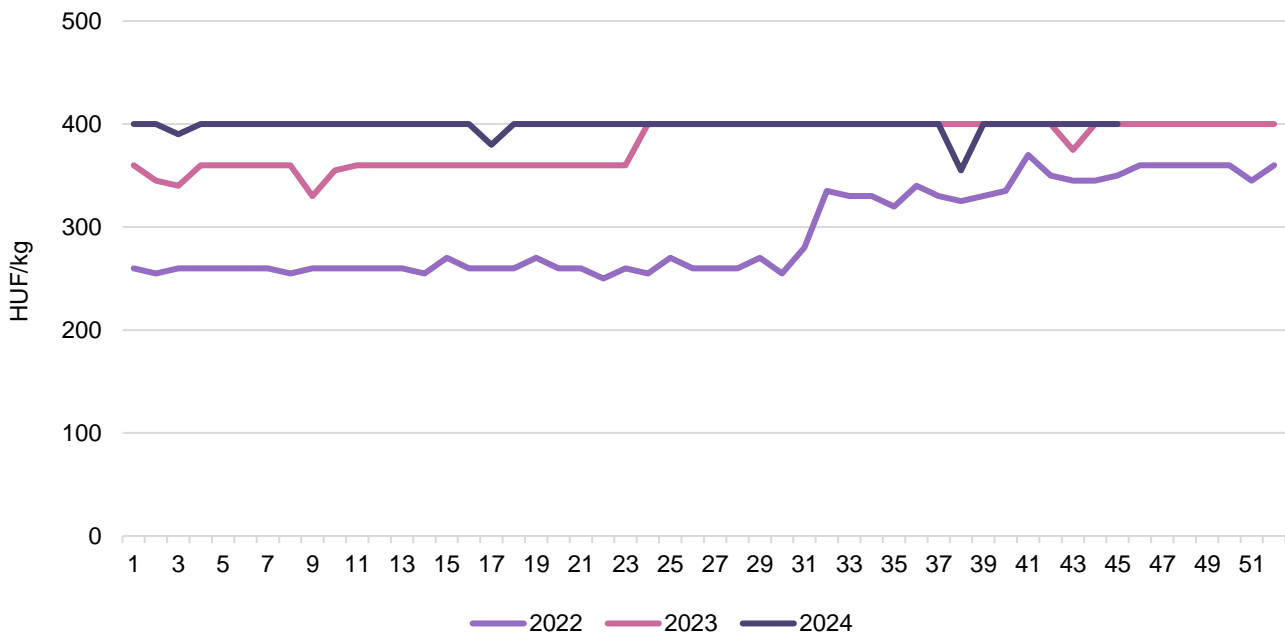
A Starking alma 45. heti 400 forint/kilogramm ára megegyezett az előző évi azonos hetivel, míg a Gala 385, az Idared 323, valamint a Jonagored és a Jonagold almák egyaránt 355 forint/kilogramm ára 8-19 százalékkal felülmúlta a 2023. 45. hetit. A hazai tisztított diót (dióbél) 3800 forint/kilogramm leggyakoribb áron értékesítették, ami az 52 héttel korábbihoz képest csaknem 9 százalékos emelkedést mutatott. A külpiaci, jelöletlen dióbelet 3600 forint/kilogramm áron kínálták (-3 százalék).

1. ábra: **A belföldi száraz tarkabab heti termelői átlagára a Budapesti Nagyban Piacon (2022–2024)**



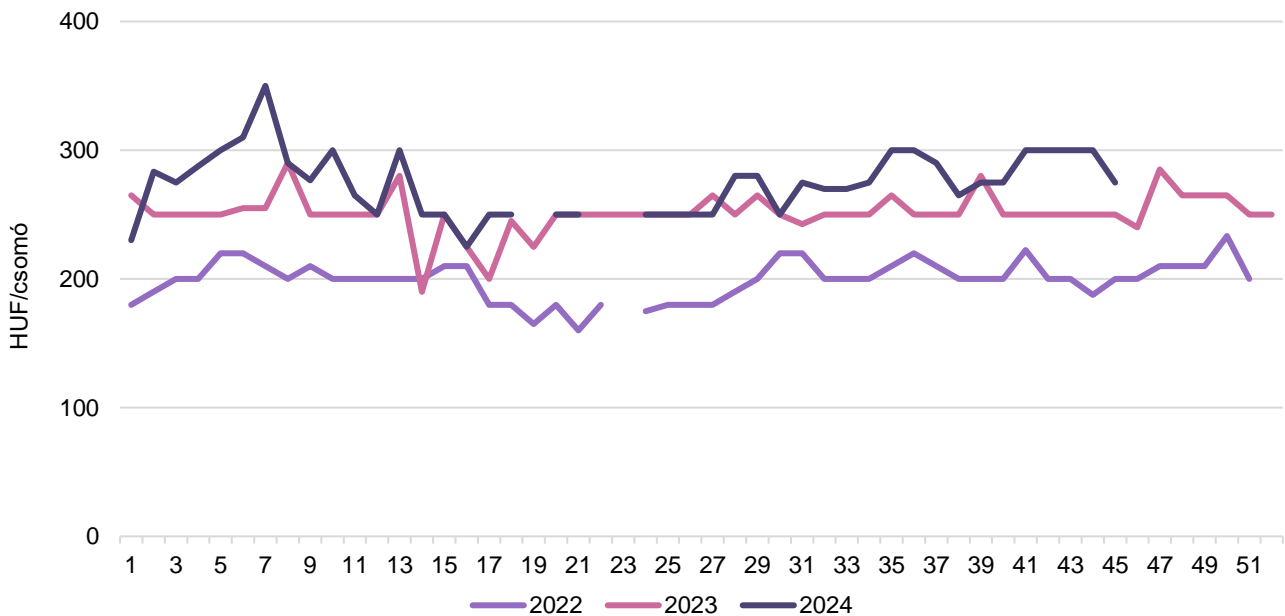
Forrás: AKI PÁIR

2. ábra: A belföldi szárazborsó heti termelői átlagára a Budapesti Nagyban Piacon (2022–2024)



Forrás: AKI PÁIR

3. ábra: A belföldi zöldhagyma heti termelői átlagára a Budapesti Nagyban Piacon (2022–2024)



Forrás: AKI PÁIR

A burgonya piaca

Európai Unió

A vezető burgonyatermelő országok szakmai szövetségeit összefogó Északnyugat-európai Burgonya-termesztők Alapítványának (*NEPG*) tagországaiban (Németország, Franciaország, Belgium és Hollandia) szakértők szerint a burgonya termőterülete 7 százalékkal (+37 ezer hektár) 560 ezer hektárra nő az idén az előző évihez képest, a termés meghaladja az ötéves átlagot, és 22,7 millió tonna körül alakul.

Németországban a Szövetségi Élelmezési és Mezőgazdasági Minisztérium (*BMEL*) előzetes becslése szerint 12,7 millió tonna körüli, rekord mennyiségű burgonyát takaríthattak be, ami 9 százalékkal több, mint 2023-ban. A terület 289,3 ezer hektárra (+9 százalék) nőtt, ami a legnagyobb művelési terület 2004 óta. A termésátlag hektáronként 44 tonna körül alakul, ami megfelel az előző évinek.

Lengyelországban a statisztikai hivatal (*GUS*) a 2024. évi burgonyatermést 5,8 millió tonnára becsülte, ez több a tavalyi 5,6 millió tonnánál, ami az utóbbi 15 év legkisebb termése volt, de elmarad az előző öt év átlagától.

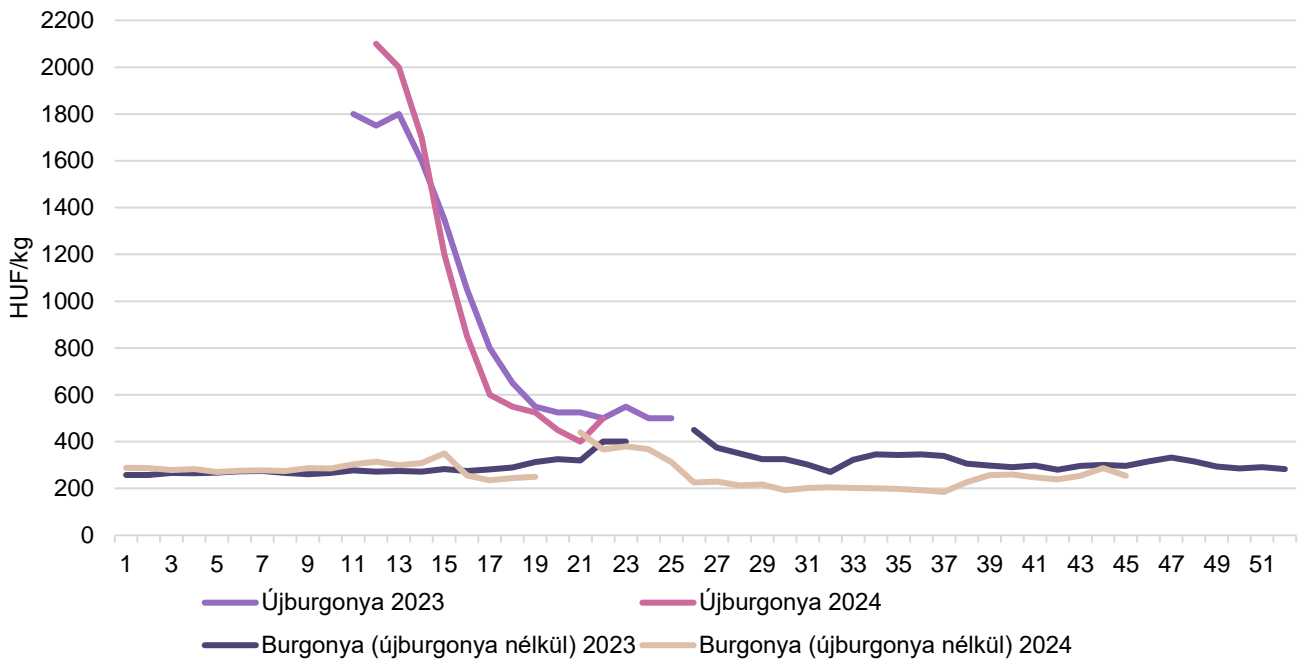
Magyarország

A KSH adatai szerint a burgonya termőterülete és termésmennyisége csökkenő tendenciát mutatott az előző években, ugyanakkor 2023-ban 5 százalékkal több (209,9 ezer tonna) burgonya termett, mint egy évvel korábban. Az AKI Agrárközgazdasági Intézet „Tájékoztató jelentés az őszi mezőgazdasági munkákról 2024. október 8-i operatív jelentések alapján” kiadvány szerint a burgonya vetésterületének 91,8 százalékán, 5,82 ezer hektáron takarították be a termést: az országos termésátlag hektáronként 27,2 tonna, a termés 158,5 ezer tonna volt.

A KSH adatai szerint az étkezési burgonya behozatala 2 százalékkal 24,4 ezer tonnára emelkedett 2024. január és augusztus között az előző év azonos periódusához képest. A legnagyobb beszállító Franciaország maradt. Az idei év első nyolc hónapjában az újburgonya behozatala 12 százalékkal 11,6 ezer tonnára nőtt az előző év azonos időszakához képest. Franciaországból 22 százalékkal több, 10,2 ezer tonna újburgonya érkezett. A kivitel 62 százalékkal 4,1 ezer tonnára nőtt a megfigyelt időszakban. A legnagyobb célpiac Csehország (+169 százalék, 1785,1 tonna), Horvátország (+53 százalék, 1078,9 tonna) és Németország (+107 százalék, 522,2 tonna) volt.

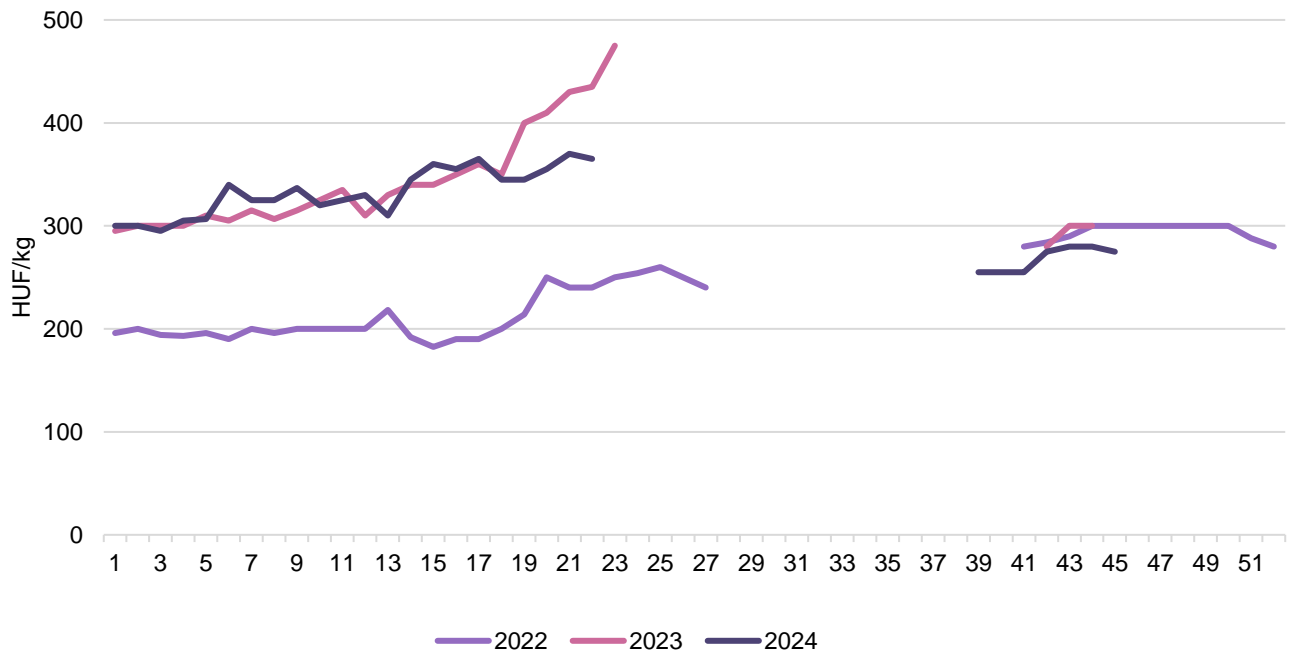
Az AKI PÁIR adatai szerint a Budapesti Nagybani Piacon az idei újburgonyát az előző évihez hasonló (+1 százalék) 1043 forint/kilogramm áron kínálták 2024. 12–22. hetében. A primőr termék kifutását követően a burgonya termelői ára 24 százalékkal 243 forint/kilogrammmra csökkent a 2024. 23–45. héten az előző év azonos periódusához viszonyítva. A franciaországi burgonya a 39. héttől jelent meg a kínálatban 255 forint/kilogramm áron, nagykereskedelmi ára 6 százalékkal 277 forint/kilogrammmra csökkent a 2024. 42–45. héten az előző év azonos időszakához képest.

4. ábra: **A belföldi újburgonya és burgonya (újburgonya nélkül) termelői átlagára a Budapesti Nagyban Piacon (2023–2024)**



Forrás: AKI PÁIR

5. ábra: **Az import burgonya heti nagykereskedelmi átlagára a Budapesti Nagyban Piacon (2022–2024)**



Forrás: AKI PÁIR

Magyarországi piaci információk

1. táblázat: **Az I. osztályú belföldi zöldségfélék és gyümölcsök leggyakoribb bruttó termelői ára a Budapesti Nagybani Piacon**

Faj	Fajta/Típus	Méret	Mérték-egység	2023. 45. hét	2024. 44. hét	2024. 45. hét	2024. 45. hét/ 2023. 45. hét (százalék)	2024. 45. hét/ 2024.44. hét (százalék)
Burgonya	Red-Scarlett		HUF/kg	255	280	200	78,4	71,4
	Chérie		HUF/kg	375	380	350	93,3	92,1
	Nem jelölt		HUF/kg	245	200	210	85,7	105,0
Paradicsom	Gömb	35–40 mm	HUF/kg	775	–	850	109,7	–
		40–47 mm	HUF/kg	855	800	965	112,9	120,6
	Fürtös	40–47 mm	HUF/kg	–	–	1040	–	–
	Koktél	15 mm+	HUF/kg	1800	2400	2400	133,3	100,0
Paprika	Tölteni való édes	30–70 mm	HUF/kg	600	660	710	118,3	107,6
		70 mm+	HUF/kg	740	750	915	123,6	122,0
	Hegyes	–	HUF/db	–	100	120	–	120,0
		15 mm+	HUF/db	–	220	223	–	101,1
		≥15 mm	HUF/db	–	175	170	–	97,1
	Alma		HUF/kg	550	550	600	109,1	109,1
	Kaliforniai	70 mm+	HUF/kg	1050	1200	1300	123,8	108,3
	Cseresznye		HUF/kg	600	800	850	141,7	106,3
Lecsőpaprika		HUF/kg	445	500	520	116,9	104,0	
Padlizsán	–	70 mm+	HUF/kg	750	650	900	120,0	138,5
Uborka	Kígyó	400–500 g	HUF/kg	600	700	680	113,3	97,1
	Berakó (fürtös)	3–6 cm	HUF/kg	800	800	725	90,6	90,6
		6–9 cm	HUF/kg	800	600	650	81,3	108,3
		9–14 cm	HUF/kg	540	500	525	97,2	105,0
Főzőtök	Spárgatök		HUF/kg	400	420	410	102,5	97,6
	Cukkini		HUF/kg	500	900	775	155,0	86,1
	Patisszon		HUF/kg	–	600	635	–	105,8
	Bébitök		HUF/kg	600	660	710	118,3	107,6
Sütőtök	Kanadai		HUF/kg	275	300	300	109,1	100,0
	Nagydobosi		HUF/kg	–	250	250	–	100,0
Sárgarépa			HUF/kg	325	300	325	100,0	108,3
Petrezselyem			HUF/kg	675	750	800	118,5	106,7
Zeller	Gumós		HUF/kg	525	600	590	112,4	98,3
			HUF/db	300	350	350	116,7	100,0
Sóska			HUF/kg	850	1100	1100	129,4	100,0
Spenót			HUF/kg	975	1200	1200	123,1	100,0

Faj	Fajta/Típus	Méret	Mértékegység	2023. 45. hét	2024. 44. hét	2024. 45. hét	2024. 45. hét/2023. 45. hét (százalék)	2024. 45. hét/2024.44. hét (százalék)
Cékla			HUF/kg	250	–	345	138,0	–
Fejes saláta			HUF/db	225	250	250	111,1	100,0
Jégsaláta			HUF/db	390	350	350	89,7	100,0
Fejes káposzta	Fehér		HUF/kg	200	–	220	110,0	–
	Vörös		HUF/kg	245	–	340	138,8	–
Karalábé			HUF/db	200	280	250	125,0	89,3
Karfiol	–	16 cm+	HUF/kg	475	–	565	118,9	–
Retek	Hónapos		HUF/csomó	200	270	275	137,5	101,9
	Jégcsap		HUF/kg	420	510	410	97,6	80,4
	Müncheni Sör		HUF/csomó	375	–	435	116,0	–
	Fekete retek		HUF/kg	330	440	375	113,6	85,2
Borsó	Száraz sárga		HUF/kg	400	400	400	100,0	100,0
Bab	Zöldbab		HUF/kg	–	1100	1288	–	117,0
	Száraz tarka		HUF/kg	1050	1000	1000	95,2	100,0
	Száraz fehér		HUF/kg	1150	1100	1100	95,7	100,0
Vöröshagyma	Barna héjú	40–70 mm	HUF/kg	265	160	160	60,4	100,0
		70 mm+	HUF/kg	295	200	195	66,1	97,5
	Lila héjú	40–70 mm	HUF/kg	400	400	360	90,0	90,0
	Zöldhagyma		HUF/csomó	250	300	275	110,0	91,7
Fokhagyma	–	45 mm+	HUF/kg	1200	1600	1450	120,8	90,6
Póréhagyma			HUF/db	300	320	325	108,3	101,6
Gomba	Csiperke		HUF/kg	–	1000	1000	–	100,0
	Laska		HUF/kg	1000	1000	1225	122,5	122,5
Alma	Granny Smith	65 mm+	HUF/kg	365	375	378	103,4	100,7
	Idared	65 mm+	HUF/kg	300	330	323	107,5	97,7
	Jonagold	65 mm+	HUF/kg	300	340	355	118,3	104,4
	Jonagored	65 mm+	HUF/kg	313	350	355	113,6	101,4
	Jonathan	65 mm+	HUF/kg	280	320	325	116,1	101,6
Alma	Gala	65 mm+	HUF/kg	325	–	385	118,5	–
	Starking	65 mm+	HUF/kg	400	400	400	100,0	100,0
	Golden	65 mm+	HUF/kg	335	360	378	112,7	104,9
Körte	Bosc kobak (Alexander)	60–70 mm	HUF/kg	760	780	700	92,1	89,7
	Packhams Triumph	60–75 mm	HUF/kg	740	720	665	89,9	92,4
	Vilmos	60–75 mm	HUF/kg	790	750	750	94,9	100,0
Dió (tisztított)			HUF/kg	3500	3500	3800	108,6	108,6
Gesztenye			HUF/kg	1800	–	2100	116,7	–

Megjegyzés: A teljes adatbázis megtekinthető a <https://adat.aki.gov.hu/Szakrendszeri/Pair> oldalon.
Forrás: AKI PÁIR

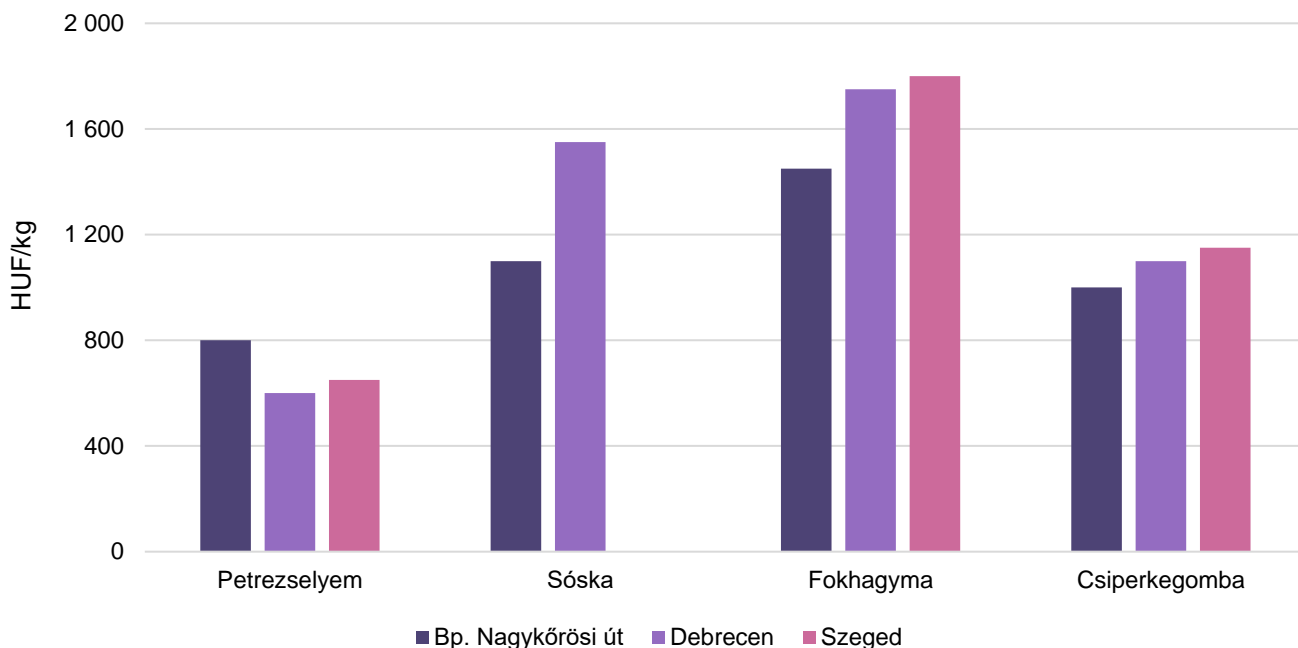
2. táblázat: **Az Európai Unióból és a harmadik országokból származó I. osztályú zöldségfélék és gyümölcsök leggyakoribb bruttó ára a Budapesti Nagyban Piacon**

Faj	Fajta/ Típus	Méret	Származási hely	Mérték- egység	2023. 45. hét	2024. 44. hét	2024. 45. hét	2024. 45. hét/ 2023. 45. hét (százalék)	2024. 45. hét/ 2024. 44. hét (százalék)
Burgonya	Nem jelölt		Franciaország	HUF/kg	295	280	275	93,2	98,2
Paradicsom	Gömb	40–47 mm	Törökország	HUF/kg	–	–	675	–	–
	Fürtös	47 mm+	Törökország	HUF/kg	–	–	750	–	–
	Koktél	15 mm+	Spanyolország	HUF/kg	–	–	2370	–	–
Paprika	Tölteni való édes	70 mm+	Spanyolország	HUF/kg	–	–	1000	–	–
	Kaliforniai	70 mm+	Spanyolország	HUF/kg	1100	1380	1300	118,2	94,2
Padlizsán	–	70 mm+	Spanyolország	HUF/kg	695	900	825	118,7	91,7
Uborka	Kígyó	400–500 g	Spanyolország	HUF/kg	–	–	750	–	–
Főzőtök	Cukkini		Spanyolország	HUF/kg	745	1200	905	121,5	75,4
Zeller	Gumós		Hollandia	HUF/kg	–	550	510	–	92,7
Jégsaláta			Hollandia	HUF/db	–	–	590	–	–
Bimbóskel			Lengyelország	HUF/kg	800	1200	1100	137,5	91,7
Karfiol		16 cm+	Olaszország	HUF/kg	715	700	590	82,5	84,3
Brokkoli			Spanyolország	HUF/kg	1330	1250	1090	82,0	87,2
Lencse			Kanada	HUF/kg	800	850	850	106,3	100,0
Vörös- hagyma	Barna héjú	40–70 mm	Ausztria	HUF/kg	–	160	165	–	103,1
	Lila héjú	40–70 mm	Hollandia	HUF/kg	–	350	345	–	98,6
Alma	Nem jelölt		Nem jelölt	HUF/kg	525	500	500	95,2	100,0
Körte	Bosc kobak (Alexander)	60–70 mm	Olaszország	HUF/kg	815	900	800	98,2	88,9
	Santa Maria	65–75 mm	Görögország	HUF/kg	835	840	805	96,4	95,8
Dió (tisztított)			Nem jelölt	HUF/kg	3700	3800	3600	97,3	94,7
Mandula (tisztított)			USA	HUF/kg	3300	3300	3300	100,0	100,0
Mogyoró (tisztított)			Törökország	HUF/kg	3000	3000	3000	100,0	100,0
Földimo- gyoró			Kína	HUF/kg	1800	1500	1500	83,3	100,0
Gesztenye			Spanyolország	HUF/kg	–	–	2600	–	–

Faj	Fajta/ Típus	Méret	Származási hely	Mérték- egység	2023. 45. hét	2024. 44. hét	2024. 45. hét	2024. 45. hét/ 2023. 45. hét (százalék)	2024. 45. hét/ 2024. 44. hét (százalék)
Csemege- szőlő	Fehér		Olaszország	HUF/kg	1500	1300	1450	96,7	111,5
	Piros		Olaszország	HUF/kg	1400	1280	1300	92,9	101,6
Citrom	–	53–65 mm	Spanyolország	HUF/kg	720	–	665	92,4	–
Zöldcitrom	–		Brazília	HUF/kg	1365	1100	1170	85,7	106,4
Mandarin	–	54–69 mm	Spanyolország	HUF/kg	1085	–	905	83,4	–
Narancs	Nem jelölt		Görögország	HUF/kg	670	–	630	94,0	–
			Spanyolország	HUF/kg	910	–	790	86,8	–
Grapefruit			Spanyolország	HUF/kg	820	–	770	93,9	–
Kivi			Görögország	HUF/kg	713	750	740	103,9	98,7
Banán			Ecuador	HUF/kg	560	580	565	100,9	97,4
			Kolumbia	HUF/kg	530	540	540	101,9	100,0
Mák			Cseh Köztársaság	HUF/kg	1450	1300	1350	93,1	103,8

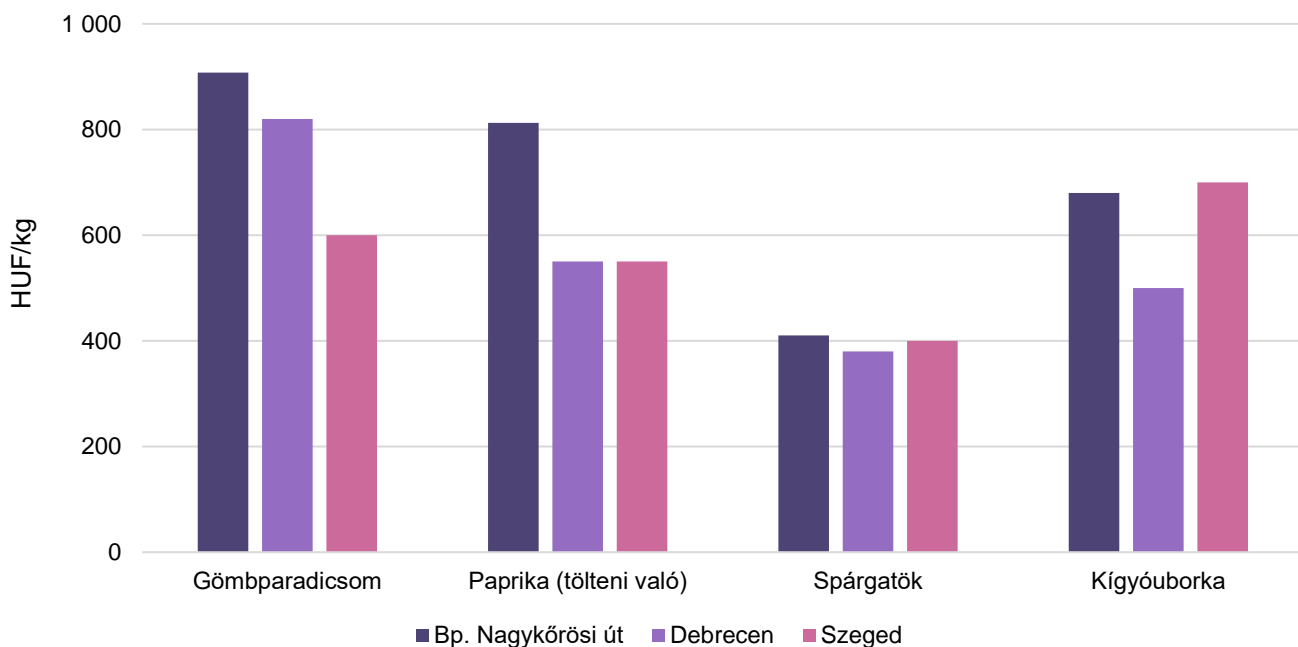
Megjegyzés: A teljes adatbázis megtekinthető a <https://adat.aki.gov.hu/Szakrendszeri/Pair> oldalon.
Forrás: AKI PÁIR

6. ábra: **A petrezselyem, a sóska, a fokhagyma és a csiperkegomba leggyakoribb termelői ára a nagybani piacokon (2024. 45. hét)**



Forrás: AKI PÁIR

7. ábra: **A gömbparadicsom, a tölteni való paprika, a spárgatök és a kígyóborka leggyakoribb termelői ára a nagybani piacokon (2024. 45. hét)**



Forrás: AKI PÁIR

3. táblázat: **A gyümölcsfélék (délgyümölcsrel, dinnyefélék nélkül) külkereskedelmi forgalma Magyarországon**

	Export mennyisége			Import mennyisége		
	2023. január– augusztus	2024. január– augusztus	Változás	2023. január– augusztus	2024. január– augusztus	Változás
	tonna	tonna	százalék	tonna	tonna	százalék
Gyümölcs	70 808,4	93 903,3	132,6	248 417,9	234 701,8	94,5
Ebből:						
Dióbél	102,4	140,1	136,8	392,0	830,1	211,8
Alma (ipari célú)	64,3	1 180,7	1 836,3	1 862,1	2 180,2	117,1
Alma (friss fogyasztásra)	11 978,3	10 767,9	89,9	22 054,3	15 687,5	71,1
Körte	532,7	607,1	114,0	4 889,5	6 211,0	127,0
Kajszi	499,9	1 598,2	319,7	2 683,3	2 117,5	78,9
Meggy	6 191,0	9 635,8	155,6	1 542,3	445,1	28,9
Cseresznye	237,8	367,4	154,5	1 432,6	55,7	3,9
Őszibarack	789,2	448,0	56,8	12 566,6	13 162,8	104,7
Szilva	1 731,7	4 347,1	251,0	519,3	756,7	145,7

	Export értéke			Import értéke		
	2023. január– augusztus	2024. január– augusztus	Változás	2023. január– augusztus	2024. január– augusztus	Változás
	millió HUF	millió HUF	százalék	millió HUF	millió HUF	százalék
Gyümölcs	33 507,6	44 061,8	131,5	113 310,0	123 100,2	108,6
Ebből:						
Dióbél	209,9	297,0	141,5	591,8	1 217,3	205,7
Alma (ipari célú)	11,1	156,1	1 400,6	290,0	543,1	187,3
Alma (friss fogyasztásra)	3 163,8	3 258,6	103,0	4 618,4	4 664,2	101,0
Körte	384,7	429,9	111,7	2 160,2	2 655,0	122,9
Kajszi	351,4	1 036,6	295,0	1 364,4	1 248,6	91,5
Meggy	1 845,2	3 921,3	212,5	529,4	286,2	54,1
Cseresznye	290,6	288,5	99,3	1 572,4	74,3	4,7
Őszibarack	432,1	296,1	68,5	5 672,7	6 507,9	114,7
Szilva	546,8	1 290,5	236,0	308,6	456,2	147,8

Forrás: KSH

4. táblázat: **A zöldségfélék (dinnyefélékkel) külkereskedelmi forgalma Magyarországon**

	Export mennyisége			Import mennyisége		
	2023. január– augusztus	2024. január– augusztus	Változás	2023. január– augusztus	2024. január– augusztus	Változás
	tonna	tonna	százalék	tonna	tonna	százalék
Zöldség	217 555,3	221 795,0	101,9	292 560,4	288 989,4	98,8
Ebből:						
Görögdinnye	47 255,8	45 135,0	95,5	27 933,9	13 352,6	47,8
Paradicsom	14 746,0	16 897,5	114,6	17 090,7	17 647,4	103,3
Vöröshagyma	764,7	362,4	47,4	10 681,5	9 508,3	89,0
Fokhagyma	195,6	114,4	58,5	926,7	759,5	82,0
Fejes és vöröskáposzta	2 279,8	2 288,5	100,4	3 717,8	4 386,2	118,0
Fejes saláta	626,9	979,4	156,2	818,6	760,4	92,9
Saláta (kivéve fejes saláta)	3 667,7	4 290,6	117,0	11 023,0	12 793,7	116,1
Uborka és apróuborka	6 623,8	10 267,0	155,0	15 600,3	14 829,7	95,1
Spárga	2 250,8	2 659,6	118,2	52,2	125,8	240,9
Gomba	3 528,2	4 760,4	134,9	1 221,5	1 625,1	133,0
Paprika	13 830,7	10 385,9	75,1	6 862,1	8 922,1	130,0

	Export értéke			Import értéke		
	2023. január– augusztus	2024. január– augusztus	Változás	2023. január– augusztus	2024. január– augusztus	Változás
	millió HUF	millió HUF	százalék	millió HUF	millió HUF	százalék
Zöldség	100 853,5	110 295,1	109,4	109 076,4	115 782,6	106,1
Ebből:						
Görögdinnye	7 897,7	6 981,5	88,4	4 583,4	2 944,2	64,2
Paradicsom	7 404,4	8 518,2	115,0	12 469,5	11 286,9	90,5
Vöröshagyma	293,6	163,8	55,8	3 302,6	2 470,5	74,8
Fokhagyma	176,3	143,1	81,2	757,2	1 089,2	143,8
Fejes és vöröskáposzta	929,7	899,4	96,7	574,7	597,3	103,9
Fejes saláta	334,2	456,8	136,7	209,2	283,4	135,5
Saláta (kivéve fejes saláta)	1 999,1	2 346,2	117,4	5 165,9	5 452,9	105,6
Uborka és apróuborka	2 510,4	4 202,6	167,4	5 306,2	5 744,1	108,3
Spárga	3 143,8	3 775,8	120,1	113,8	103,1	90,7
Gomba	3 342,4	4 629,7	138,5	930,2	1 137,8	122,3
Paprika	8 421,9	5 932,3	70,4	4 041,9	5 491,8	135,9

Forrás: KSH

5. táblázat: **A feldolgozott zöldségfélék és gyümölcsök BELFÖLDÖN értékesített mennyisége és értékesítési ára**

Megnevezés	Mértékegység	2023. IX.	2024. VIII.	2024. IX.	2024. IX./ 2023. IX. (százalék)	2024. IX./ 2024. VIII. (százalék)
Paradicsomsűrítmény	tonna
	HUF/tonna
Konzerv csemegekukorica	tonna	1 844	663	3 405	184,63	513,60
	HUF/tonna	552 214	539 614	414 096	74,99	76,74
Fagyasztott csemegekukorica	tonna	703	236	258	36,69	109,53
	HUF/tonna	523 456	479 883	423 432	80,89	88,24
Fagyasztott zöldbab	tonna	309	416	537	173,48	129,01
	HUF/tonna	414 534	503 923	445 291	107,42	88,37
Konzerv zöldborsó	tonna	125	257	293	235,20	114,07
	HUF/tonna	555 760	371 299	409 238	73,64	110,22
Fagyasztott zöldborsó	tonna	845	884	802	95,00	90,76
	HUF/tonna	468 566	460 288	467 066	99,68	101,47
Almasűrítmény	tonna	1 341	226	330	24,59	145,74
	HUF/tonna	525 360	757 209	768 995	146,37	101,56
Meggybefőtt (720 ml)	tonna	258	219	221	85,54	100,90
	HUF/tonna	319 531	369 582	383 964	120,16	103,89
Fagyasztott meggy	tonna	90	87	143	159,16	164,71
	HUF/tonna	649 166	757 539	852 828	131,37	112,58
Bodzavelő	tonna	–	–	...
	HUF/tonna	–	–	...

... = Adatvédelmi korlátok miatt nem közölhető adat.

Forrás: AKI PÁIR

6. táblázat: **A feldolgozott zöldségfélék és gyümölcsök KÜLFÖLDÖN értékesített mennyisége és értékesítési ára**

Megnevezés	Mértékegység	2023. IX.	2024. VIII.	2024. IX.	2024. IX./ 2023. IX. (százalék)	2024. IX./ 2024. VIII. (százalék)
Paradicsomsúrítmény	tonna
	HUF/tonna
Konzerv csemegekukorica	tonna	18 604	13 254	13 471	72,41	101,64
	HUF/tonna	531 473	529 157	515 935	97,08	97,50
Fagyasztott csemegekukorica	tonna	3 673	3 898	4 807	130,88	123,31
	HUF/tonna	475 669	448 779	433 639	91,16	96,63
Fagyasztott zöldbab	tonna
	HUF/tonna
Konzervzöldborsó	tonna	3 748	3 949	4 888	130,40	123,77
	HUF/tonna	505 579	491 750	494 194	97,75	100,50
Fagyasztott zöldborsó	tonna	1 289	749	935	72,51	124,84
	HUF/tonna	457 765	455 982	490 756	107,21	107,63
Almasúrítmény	tonna	858	543	2 905	338,59	535,12
	HUF/tonna	666 803	753 082	722 958	108,42	96,00
Meggybefőtt (720 ml)	tonna	397	747	572	143,80	76,52
	HUF/tonna	384 465	398 363	389 269	101,25	97,72
Fagyasztott meggy	tonna	69	144
	HUF/tonna	547 635	817 784
Bodzavelő	tonna	–	–	...
	HUF/tonna	–	–	...

... = Adatvédelmi korlátok miatt nem közölhető adat.

Forrás: AKI PÁIR

7. táblázat: **Az alma és a paradicsom (I. osztályú, ömlesztett) kiskereskedelmi beszerzési ára Magyarországon**

Megnevezés	Mértékegység	2023. 44. hét.	2024. 43. hét	2024. 44. hét	2024. 44. hét/ 2023. 44. hét (százalék)	2024. 44. hét/ 2024. 43. hét (százalék)
Paradicsom gömb	tonna	39,9	39,1	36,5	91,5	93,4
	HUF/kg	970,3	922,0	773,2	79,7	83,9
Paradicsom fűrtös	tonna	197,2	251,7	242,6	123,0	96,4
	HUF/kg	685,2	807,9	768,9	112,2	95,2
Alma Idared	tonna	161,9	213,0	84,5	52,2	39,7
	HUF/kg	251,6	307,5	345,5	137,3	112,4
Alma Gala	tonna	194,0	75,5	183,3	94,5	242,8
	HUF/kg	281,4	327,5	362,0	128,6	110,5
Alma Golden	tonna	38,0	42,5	90,1	237,4	212,3
	HUF/kg	275,8	358,4	334,7	121,3	93,4
Alma Jonagold/ Jonagored	tonna	40,1	31,8	156,1	389,4	490,3
	HUF/kg	277,3	338,8	343,8	124,0	101,5
Alma Red delicious	tonna	71,6	116,6	35,7	49,9	30,6
	HUF/kg	318,3	361,8	369,2	116,0	102,1

Forrás: AKI PÁIR

Nemzetközi piaci információk

8. táblázat: **A zöldségfélék és a gyümölcsök ára a hamburgi, a berlini, a müncheni és a frankfurti nagybani piacokon (HUF/kg)**

Megnevezés	Származás	Hamburg		Származás	Berlin		Származás	München		Származás	Frankfurt	
		Min.	Max.		Min.	Max.		Min.	Max.		Min.	Max.
		2024.11.4.			2024.11.4.			2024.11.4.			2024.11.4.	
Banán	tengerentúl	544	680	tengerentúl	544	634	tengerentúl	612	657	tengerentúl	623	657
Citrom	Spanyolország	551	897	Spanyolország	652	897	Spanyolország	571	734	Spanyolország	530	754
Alma	belföldi	408	489	belföldi	449	571	belföldi	510	551	Olaszország	449	571
Körte	belföldi	408	449	belföldi	408	489	belföldi	571	612	belföldi	571	652
Birs	külpiaci	816	897	külpiaci	897	979	külpiaci	816	979	külpiaci	938	1 142
Szamóca	belföldi	2 202	2 528	belföldi	2 202	2691	belföldi	3 058	3 262	belföldi	3 018	3 099
Málna	Hollandia	6 117	6 627	Hollandia	6 117	7 340	Lengyelország	5 709	6 117	Hollandia	6 729	7 136
Csemegeeszőlő	Olaszország	1 386	1 631	Olaszország	1 142	1 386	Olaszország	1 509	1 590	Olaszország	1 101	1 223
Brokkoli	Spanyolország	734	979	Spanyolország	897	979	belföldi	816	1 019	belföldi	979	1 060
Burgonya	belföldi	171	212	belföldi	163	212	belföldi	179	220	belföldi	163	212
Cékla	belföldi	224	285	belföldi	326	408	belföldi	347	387	belföldi	326	469

Megjegyzés: Átszámítva az MNB hivatalos középárfolyamán.
Forrás: www.ami-informiert.de

Borpiaci jelentés

Magyarországi piaci információk

9. táblázat: **A földrajzi jelzés nélküli és az oltalom alatt álló földrajzi jelzéssel ellátott BELFÖLDÖN értékesített borok mennyisége és feldolgozó értékesítési ára**

Megnevezés		Mértékegység	2023. január–szeptember	2024. január–szeptember	2024. január–szeptember/ 2023. január–szeptember (százalék)
Fehér	Földrajzi jelzés nélküli	hektoliter	19 010	53 537	281,63
		HUF/hektoliter	38 878	25 875	66,55
	Oltalom alatt álló földrajzi jelzéssel ellátott	hektoliter	203 553	162 858	80,01
		HUF/hektoliter	26 829	30 215	112,62
Fehér összesen		hektoliter	222 563	216 395	97,23
		HUF/hektoliter	27 858	29 141	104,61
Vörös és rozé	Földrajzi jelzés nélküli	hektoliter	1 777	1 624	91,40
		HUF/hektoliter	58 232	63 792	109,55
	Oltalom alatt álló földrajzi jelzéssel ellátott	hektoliter	145 386	101 346	69,71
		HUF/hektoliter	31 959	36 682	114,78
Vörös és rozé összesen		hektoliter	147 163	102 970	69,97
		HUF/hektoliter	32 276	37 110	114,98
Földrajzi jelzés nélküli bor összesen		hektoliter	20 787	55 161	265,36
		HUF/hektoliter	40 532	26 991	66,59
Oltalom alatt álló földrajzi jelzéssel ellátott bor összesen		hektoliter	348 939	264 204	75,72
		HUF/hektoliter	28 966	32 696	112,88
Földrajzi jelzés nélküli bor és oltalom alatt álló földrajzi jelzéssel ellátott bor összesen		hektoliter	369 726	319 365	86,38
		HUF/hektoliter	29 617	31 711	107,07

... = Adatvédelmi korlátok miatt nem közölhető adat.

Megjegyzés: Belföldön termelt borok.

Forrás: AKI PÁIR

10. táblázat: **A földrajzi jelzés nélküli és az oltalom alatt álló földrajzi jelzéssel ellátott KÜLFÖLDÖN értékesített borok mennyisége és feldolgozó értékesítési ára**

Megnevezés		Mértékegység	2023. január–szeptember	2024. január–szeptember	2024. január–szeptember/ 2023. január–szeptember (százalék)
Fehér	Földrajzi jelzés nélküli	hektoliter	35 820	55 354	154,53
		HUF/hektoliter	58 444	53 311	91,22
	Oltalom alatt álló földrajzi jelzéssel ellátott	hektoliter	303 520	287 315	94,66
		HUF/hektoliter	25 442	26 446	103,95
Fehér összesen		hektoliter	339 340	342 669	100,98
		HUF/hektoliter	28 926	30 786	106,43
Vörös és rozé	Földrajzi jelzés nélküli	hektoliter	...	475	...
		HUF/hektoliter	...	56 183	...
	Oltalom alatt álló földrajzi jelzéssel ellátott	hektoliter	53 942	42 419	78,64
		HUF/hektoliter	28 022	26 080	93,07
Vörös és rozé összesen		hektoliter	54 497	42 894	78,71
		HUF/hektoliter	28 341	26 415	93,21
Földrajzi jelzés nélküli bor összesen		hektoliter	36 376	55 829	153,48
		HUF/hektoliter	58 458	53 336	91,24
Oltalom alatt álló földrajzi jelzéssel ellátott bor összesen		hektoliter	357 462	329 734	92,24
		HUF/hektoliter	25 832	26 399	102,20
Földrajzi jelzés nélküli bor és oltalom alatt álló földrajzi jelzéssel ellátott bor összesen		hektoliter	393 838	385 563	97,90
		HUF/hektoliter	28 845	30 302	105,05

... = Adatvédelmi korlátok miatt nem közölhető adat.

Megjegyzés: Belföldön termelt borok.

Forrás: AKI PÁIR

11. táblázat: **Az oltalom alatt álló eredetmegjelöléssel ellátott BELFÖLDÖN értékesített borok mennyisége és feldolgozó értékesítési átlagára**

Megnevezés	Bortípus	Mértékegység	2023. január–szeptember	2024. január–szeptember	2024. január–szeptember/ 2023. január–szeptember (százalék)
Tokaji OEM	Fehér	hektoliter	6 067	7 718	127,21
		HUF/hektoliter	147 468	148 139	100,45
Egri OEM	Fehér	hektoliter	9 824	6 878	70,01
		HUF/hektoliter	61 607	70 414	114,30
	Vörös és rozé	hektoliter	18 731	18 629	99,45
		HUF/hektoliter	57 814	60 637	104,88
Mátrai OEM	Fehér	hektoliter
		HUF/hektoliter
	Vörös és rozé	hektoliter
		HUF/hektoliter
Villányi OEM	Fehér	hektoliter
		HUF/hektoliter
	Vörös és rozé	hektoliter
		HUF/hektoliter
Balatonboglári OEM	Fehér	hektoliter
		HUF/hektoliter
	Vörös és rozé	hektoliter
		HUF/hektoliter
Kunsági OEM	Fehér	hektoliter	5 595	4 361	77,95
		HUF/hektoliter	75 211	119 361	158,70
	Vörös és rozé	hektoliter	4 512	3 656	81,03
		HUF/hektoliter	47 007	43 466	92,47
Egyéb OEM	Fehér	hektoliter	25 374	23 958	94,42
		HUF/hektoliter	45 163	55 054	121,90
	Vörös és rozé	hektoliter	24 268	15 231	62,76
		HUF/hektoliter	17 527	21 669	123,63

... = Adatvédelmi korlátok miatt nem közölhető adat.

Megjegyzés: Belföldön termelt borok.

Forrás: AKI PÁIR

12. táblázat: **Az oltalom alatt álló eredetmegjelöléssel ellátott KÜLFÖLDÖN értékesített borok mennyisége és feldolgozó értékesítési ára**

Megnevezés	Bortípus	Mértékegység	2023. január–szeptember	2024. január–szeptember	2024. január–szeptember 2023. január–szeptember (százalék)
Tokaji OEM	Fehér	hektoliter	17 701	17 414	98,38
		HUF/hektoliter	83 698	84 328	100,75
Egri OEM	Fehér	hektoliter	3 065	1 622	52,92
		HUF/hektoliter	72 431	70 582	97,45
	Vörös és rozé	hektoliter	3 884	3 334	85,83
		HUF/hektoliter	64 668	68 077	105,27
Mátrai OEM	Fehér	hektoliter
		HUF/hektoliter
	Vörös és rozé	hektoliter
		HUF/hektoliter
Villányi OEM	Fehér	hektoliter
		HUF/hektoliter
	Vörös és rozé	hektoliter
		HUF/hektoliter
Balatonboglári OEM	Fehér	hektoliter
		HUF/hektoliter
	Vörös és rozé	hektoliter
		HUF/hektoliter
Kunsági OEM	Fehér	hektoliter
		HUF/hektoliter
	Vörös és rozé	hektoliter	257	187	72,78
		HUF/hektoliter	38 721	43 945	113,49
Egyéb OEM	Fehér	hektoliter	69 380	116 161	167,43
		HUF/hektoliter	20 480	22 945	112,04
	Vörös és rozé	hektoliter	12 238	15 295	124,98
		HUF/hektoliter	24 379	23 693	97,19

... = Adatvédelmi korlátok miatt nem közölhető adat.

Megjegyzés: Belföldön termelt borok.

Forrás: AKI PÁIR

13. táblázat: Magyarország borkülkereskedelme mennyiségben kifejezve

Megnevezés		Export mennyisége			Import mennyisége		
		2023. I–VII.	2024. I–VII.	Változás	2023. I–VII.	2024. I–VII.	Változás
		ezer hl	ezer hl	százalék	ezer hl	ezer hl	százalék
Palackos	Fehér	126,75	138,60	109,36	19,10	19,66	102,93
	Vörös és rozé	31,32	60,91	194,47	10,00	13,50	134,93
	Összesen	158,07	199,51	126,22	29,10	33,16	113,94
Lédig	Fehér	400,04	478,73	119,67	0,51	0,52	101,26
	Vörös és rozé	48,48	73,77	152,18	0,30	0,46	152,45
	Összesen	448,52	552,50	123,18	0,81	0,97	120,11
Palackos és lédig kiszerezés összesen		606,59	752,01	123,97	29,91	34,13	114,10

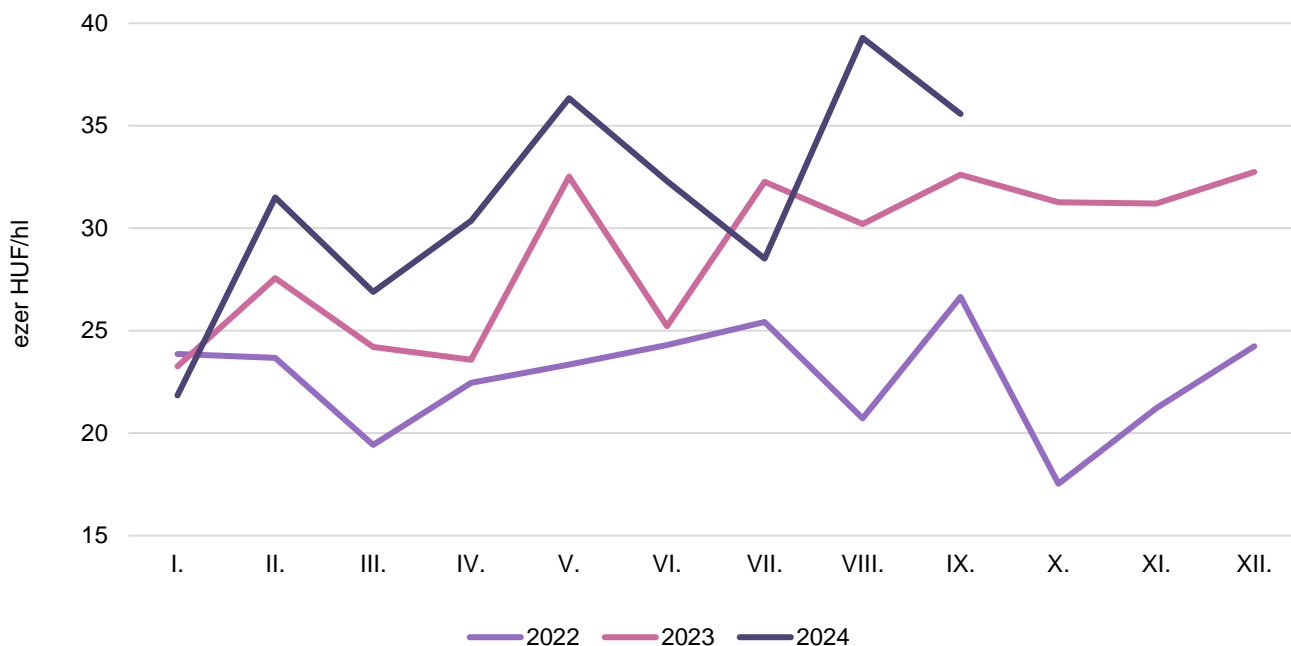
Forrás: KSH

14. táblázat: Magyarország borkülkereskedelme értékben kifejezve

Megnevezés		Export értéke			Import értéke		
		2023. I–VII.	2024. I–VII.	Változás	2023. I–VII.	2024. I–VII.	Változás
		milliárd HUF	milliárd HUF	százalék	milliárd HUF	milliárd HUF	százalék
Palackos	Fehér	9,94	10,05	101,16	1,06	1,27	119,64
	Vörös és rozé	2,03	2,58	127,17	1,22	1,42	116,52
	Összesen	11,97	12,63	105,57	2,28	2,69	117,98
Lédig	Fehér	9,72	12,67	130,33	0,10	0,11	112,40
	Vörös és rozé	1,27	2,01	157,93	0,02	0,03	158,88
	Összesen	10,99	14,68	133,53	0,12	0,15	119,75
Palackos és lédig kiszerezés összesen		22,96	27,31	118,96	2,40	2,83	118,07

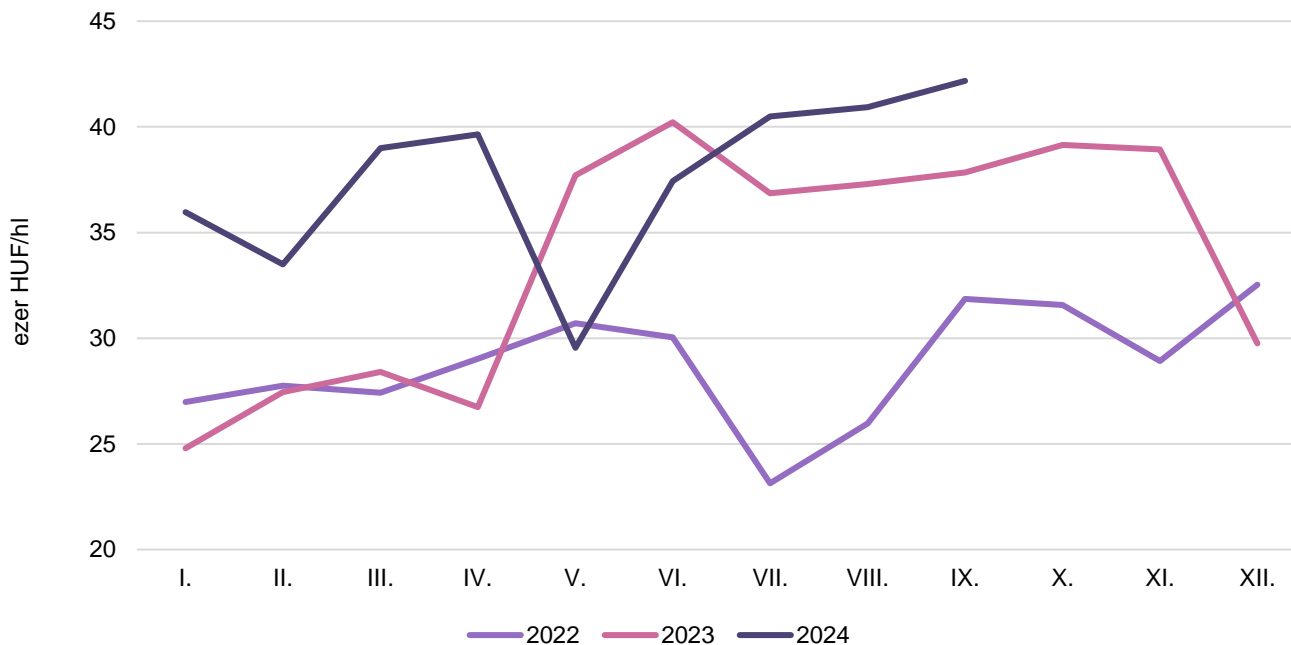
Forrás: KSH

8. ábra: **Az oltalom alatt álló földrajzi jelzéssel ellátott fehérborok feldolgozói értékesítési ára Magyarországon (2022–2024)**



Forrás: AKI PÁIR

9. ábra: **Az oltalom alatt álló földrajzi jelzéssel ellátott vörös- és rozéborok feldolgozói értékesítési ára Magyarországon (2022–2024)**



Forrás: AKI PÁIR

