

AGRÁRPIACI JELENTÉSEK

GABONA ÉS IPARI NÖVÉNYEK

XXVII. évfolyam • 22. szám • 2024

GABONA ÉS IPARI NÖVÉNYEK
XXVII. évfolyam • 22. szám • 2024

2024. november 12.

Megjelenik kéthetente

Felelős szerkesztő
Dr. Stummer Ildikó

Szerzők

Pásztor Zsuzsanna
pasztor.zsuzsanna@aki.gov.hu
Ecsediné Wanek Zsuzsanna
wanek.zsuzsa@aki.gov.hu

Kiadó



1093 Budapest, Zsil utca 3–5.
Telefon: +36 1 217 1011
www.aki.gov.hu
aki@aki.gov.hu

A kiadvány az Agrárközgazdasági Intézet
által üzemeltetett Piaci Árinformációs Rendszer
adatai alapján készül.



Friss adatokért kérjük látogasson el a
[PÁIR lekérdezhető adatok](#) felületre.

ISSN 1418 2130

A kiadványokkal kapcsolatban részletes
felvilágosítást ad:
Publikációs Csoport – publikacio@aki.gov.hu

Tartalomjegyzék

Összefoglaló _____	3
Summary _____	3
Gabonapiaci jelentés _____	4
Búza _____	4
Kukorica _____	4
A gabonafélék jegyzése _____	5
Gabonapiaci információk _____	8
Olajnövényi jelentés _____	14
Szójabab _____	14
Repce _____	14
Napraforgómag _____	14
Az olajmagok és származékaik jegyzése _____	15
Olajmagpiaci információk _____	18
Cukorpiaci jelentés _____	23
Ábrák, táblázatok _____	24



Összefoglaló

Az AKI PÁIR adatai szerint Magyarországon az étkezési búza áfa és szállítási költség nélküli termelői ára 79,2 ezer forint/tonna (+8 százalék az egy évvel korábbihoz képest), a takarmánybúzáé 74,9 ezer forint/tonna (+32 százalék), a takarmánykukoricáé 75,5 ezer forint/tonna (+37 százalék) volt október utolsó hetében.

Ezzel egy időben az ipari napraforgómag termelői ára (magas olajsavtartalmú napraforgómaggal együtt) 187,2 ezer forint/tonna (+43 százalék), a repcemagé 198,8 ezer forint/tonna (+28 százalék), a szójababé 171,7 ezer forint/tonna (+18 százalék) volt. A full-fat (extrudált) szóját (30–40 százalék nyersfehérje-, 17–23 százalék nyerszsír- és legfeljebb 12 százalék víztartalmú) 196,5 ezer forint/tonna (–7 százalék) áfa és szállítási költség nélküli áron értékesítették ugyanekkor.

A fehércukor világpiaci átlagára 2024 szeptemberében 499 euró/tonna volt, 5 százalékkal múlta felül az augusztusit.

Summary

According to the data of AKI PÁIR, in Hungary, the producer price of milling wheat (excluding VAT and transport costs) was HUF 79.2 thousand per tonne (+8 per cent compared to a year earlier), of feed wheat was HUF 74.9 thousand per tonne (+32 per cent), of feed maize was HUF 75.5 thousand per tonne (+37 per cent) in the last week of October.

At the same time, the producer price of sunflower seed (with high oleic sunflower seed) was HUF 187.2 thousand per tonne (+43 per cent), of rapeseed was HUF 198,8 thousand per tonne (+28 per cent), of soybean was HUF 171.7 thousand per tonne (+18 per cent). Meanwhile, processors' sale price of full-fat (extruded) soybean (30–40 per cent crude protein, 17–23 per cent crude fat and up to 12 per cent water content) was HUF 196.5 thousand per tonne (–7 per cent) excluding VAT and transport costs.

The average world price of white sugar was EUR 499 per tonne in September 2024 increased by 5 per cent compared to August.

Gabonapiaci jelentés

Búza

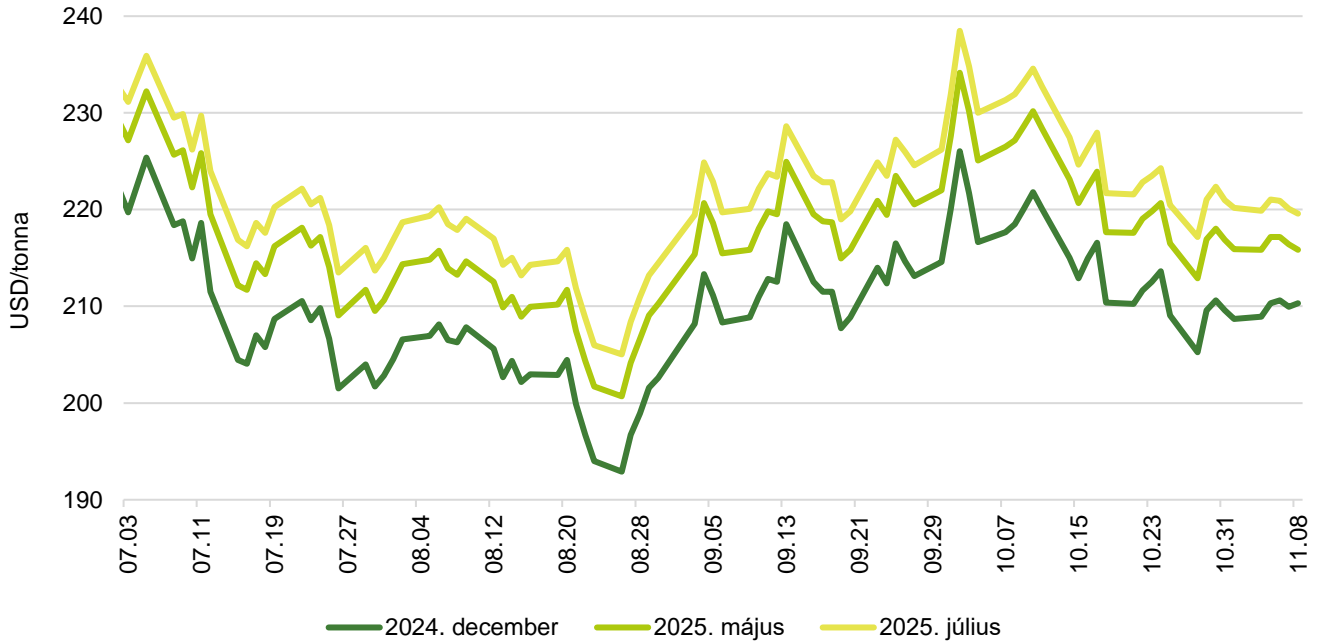
Az Amerikai Egyesült Államok Agrárminisztériuma (*USDA*) novemberi előrevetítésében az egy hónappal korábbihoz képest felfelé módosította a globális búzatermést a 2024/2025. gazdasági évre vonatkozóan, mivel Kazahsztánban a termés jelentős növekedése (2 millió tonnával 18 millió tonnára az októberihez képest) meghaladja az argentinai, a brazilai és az oroszországi termés csökkenését. A 795 millió tonna kibocsátás a 2023/2024. évit 4,3 millió tonnával haladná meg. Kínában és Indiában csaknem 2,5 százalékkal 140 millió tonnára, illetve 113,3 millió tonnára emelkedett a búzatermés a 2024/2025. évi szezonban. Oroszországban a 81,5 millió tonnás kibocsátás az előző évit 10 millió, az októberit 500 ezer tonnával múlja alul. Ukrajna az egy évvel korábbtól kissé elmaradó, 22,9 millió tonna búzát takarított be. Pakisztánban 3,2 millió tonnával 31,4 millió tonnára nőtt a kibocsátás. Kanadában 35 millió tonna (+6 százalék), az Egyesült Államokban pedig csaknem 53,7 millió tonna (+9 százalék) búzatermést arattak. Ezzel szemben az Európai Unióban az *USDA* szerint 9 százalékkal kevesebb, 122,6 millió tonna termett. Ausztráliában 32 millió tonna búzatermést jeleznek, ami a 2023/2024. évit 23 százalékkal múlná felül. Argentínában és Brazíliában a várható termést az egy hónappal korábbihoz képest egyaránt lefelé módosították az *USDA* szakértői, az előbbi 17,5 millió tonna, az utóbbi 8,5 millió tonna búzát arathat. A két ország kibocsátása az előző évit sorrendben 10 százalékkal, illetve 5 százalékkal múlná felül. A várható globális felhasználás rekordszintű, 803 millió tonna (+5,7 millió tonna) lehet. A kereskedelemben 214 millió tonna (–4 százalék) búza fordulhat meg. A zárókészletek az előrejelzések szerint csaknem 3 százalékkal 258 millió tonnára csökkenhetnek a szezon végére. Magyarországon az AKI PÁIR adatai szerint átlagosan 79,2 ezer forint/tonna áfa és szállítási költség nélküli termelői áron kereskedtek az étkezési búzával október utolsó hetében. Ez az árszint az egy évvel korábbit 8 százalékkal haladta meg. A takarmánybúza 74,9 ezer forint/tonna (+32 százalék) termelői áron forgott ugyanekkor. A chicagói árutőzsdén (CME/CBOT) a búza decemberi jegyzése 205–211 dollár/tonna tartományban mozgott október 28. és november 8. között. Ezzel egy időben a párizsi árutőzsdén (Euronext/MATIF) a termény decemberi jegyzése 214–220 euró/tonna között alakult.

Kukorica

Az *USDA* novemberi projekciójában a 2023/2024. évitől csaknem 10 millió tonnával elmaradó, 1219 millió tonna globális kukoricatermést jelez a 2024/2025. gazdasági évben. A kibocsátás az előrejelzések szerint Oroszországban 22 százalékkal (13 millió tonnára), Ukrajnában 19 százalékkal (26,2 millió tonnára), az Európai Unióban 4 százalékkal (58,8 millió tonnára), az Egyesült Államokban pedig 1 százalékkal (385 millió tonnára) csökkenhet. Ezzel szemben Brazília kukoricatermelése 127 millió tonnára (+4 százalék), Argentínáé 51 millió tonnára (+2 százalék) emelkedhet. A globális kereskedelemben jutó kukorica mennyisége a kisebb kibocsátás miatt várhatóan 190 millió tonnára (–4 százalék) mérséklődik. A legnagyobb importőrök továbbra is Mexikó (24 millió tonna), az Európai Unió (19 millió tonna) és Kína (16 millió tonna), a legjelentősebb exportőrök pedig az USA (59 millió tonna), Brazília (48,5 millió tonna), Argentína (37 millió tonna) és Ukrajna (23 millió tonna) lehetnek. A globális felhasználás 1229 millió tonnára tehető, ami az előző szezonét 10 millió tonnával múlná felül. A 2024/2025. gazdasági év végére – a 2023/2024. évitől 10 millió tonnával elmaradva – 304 millió tonna kukorica maradhat a tárolókban. Az AKI PÁIR adatai szerint átlagosan 75,5 ezer forint/tonna termelői áron cserélt gazdát a takarmánykukorica október utolsó hetében, ami az egy évvel korábbit 37 százalékkal múlta felül. A Budapesti Értéktőzsdén az ISCC NUTS II fenntartható takarmánykukorica decemberi jegyzése változatlanul 83 ezer forint/tonna volt október 28. és november 8. között. Ezzel egy időben a chicagói árutőzsdén 162–170 dollár/tonna tartományban mozgott a kukorica decemberi kurzusa. A párizsi árutőzsdén a termény 2025. márciusi tőzsdei elszámolóára 206–213 euró/tonna között alakult ugyanekkor.

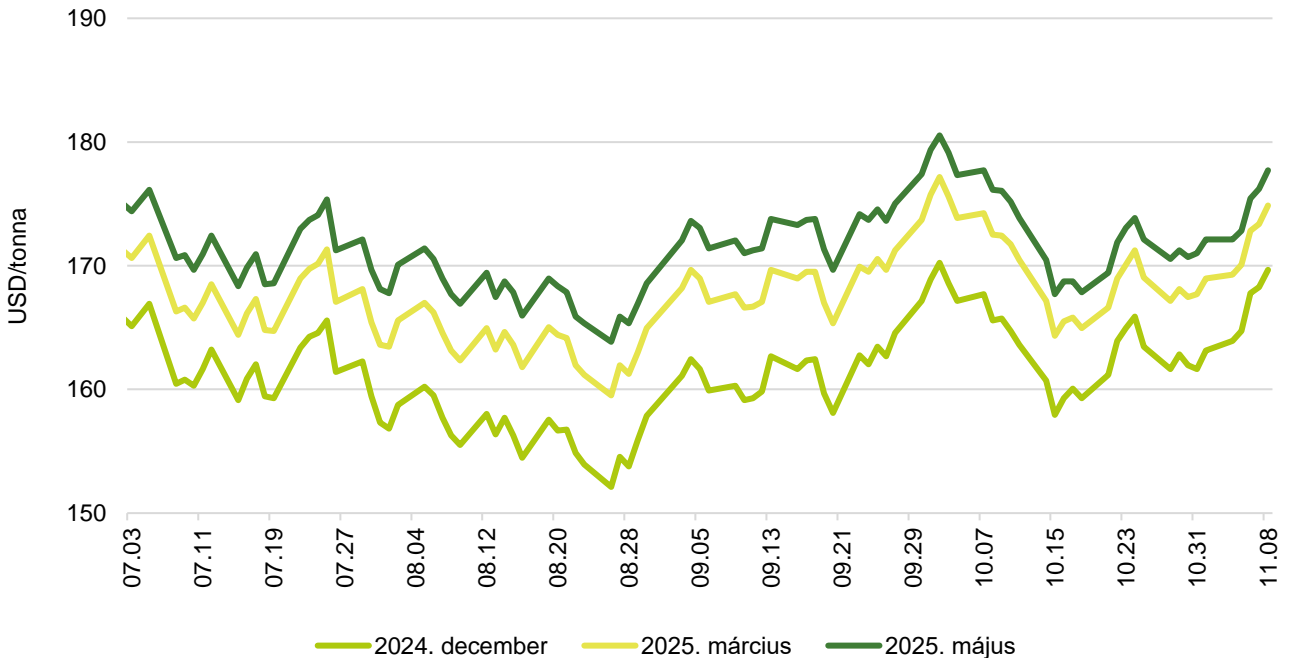
A gabonafélék jegyzése

1. ábra: A búza különböző határidőre szóló jegyzése a chicagói árutőzsdén (2024)



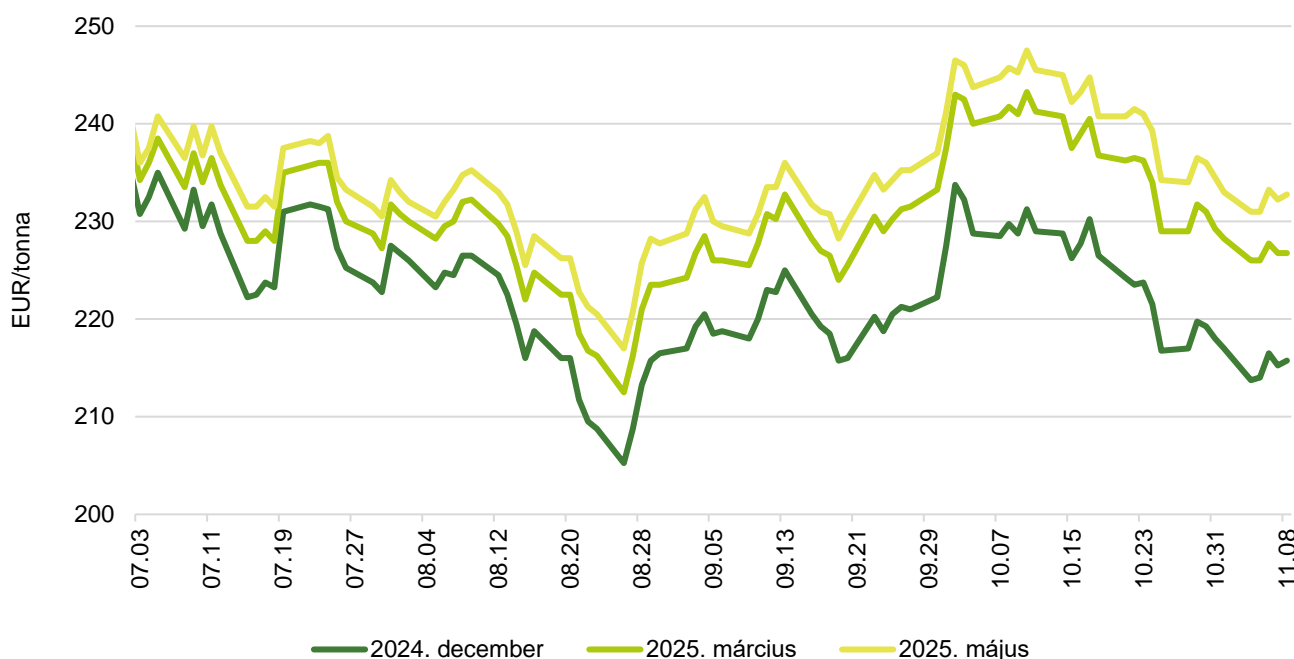
Forrás: CME Group

2. ábra: A kukorica különböző határidőre szóló jegyzése a chicagói árutőzsdén (2024)



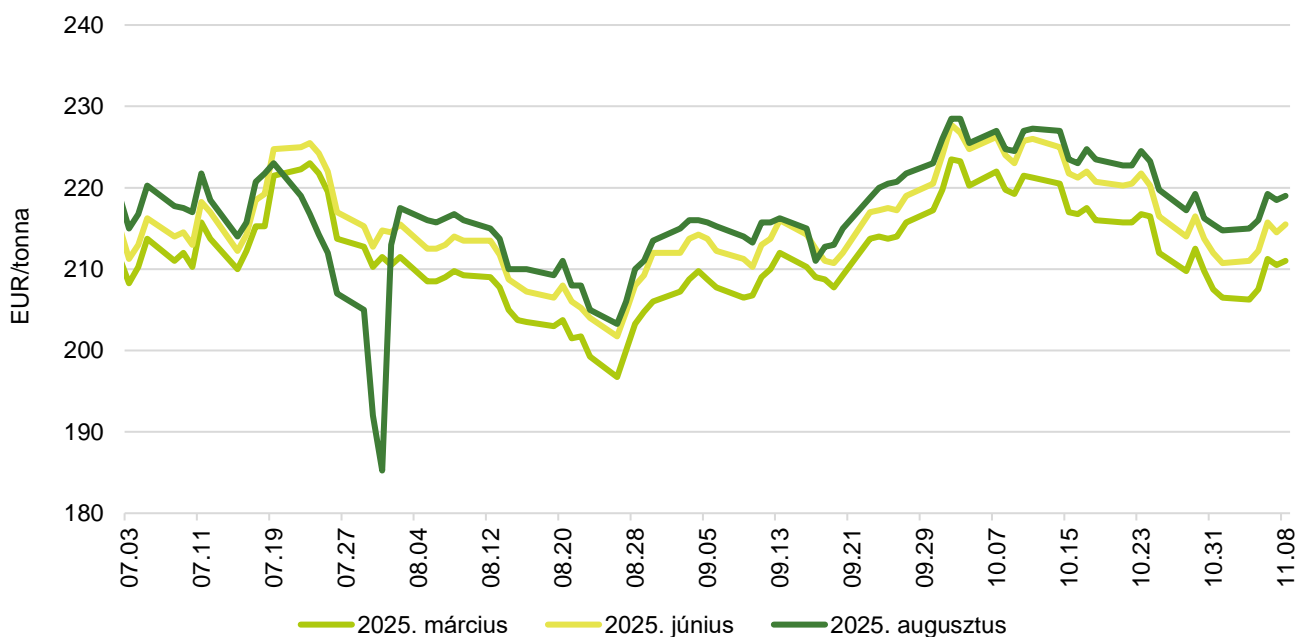
Forrás: CME Group

3. ábra: A búza különböző határidőre szóló jegyzése a párizsi árutőzsdén (2024)



Forrás: Euronext

4. ábra: A kukorica különböző határidőre szóló jegyzése a párizsi árutőzsdén (2024)



Forrás: Euronext

1. táblázat: **A búza és a kukorica nemzetközi tőzsdei jegyzése (2024. november 8.)**

Szállítási határidő	Euronext/MATIF, Párizs		Szállítási határidő	CME/CBOT, Chicago (őszi lágy búza)	
	EUR/tonna	HUF/tonna		USD/tonna	HUF/tonna
BÚZA					
2024. december	216	87 601	2024. december	210	79 217
2025. március	227	92 067	2025. március	216	81 293
2025. május	233	94 503	2025. július	220	82 705
2025. szeptember	224	90 951	2025. szeptember	222	83 729
2025. december	230	93 488	2025. december	227	85 390
2026. március	235	95 214	2026. március	232	87 521
KUKORICA					
2025. március	211	85 672	2024. december	170	63 908
2025. június	216	87 499	2025. március	175	65 866
2025. augusztus	219	88 921	2025. május	178	66 933
2025. november	216	87 702	2025. július	179	67 467
2026. március	209	84 759	2025. szeptember	175	66 073
2026. június	209	84 759	2025. december	177	66 577

Forrás: Euronext, CME Group

2. táblázat: **A főbb termények különböző lejáratra szóló kontraktusainak belső volatilitása**

	Lejárt	Elszámolóár (USD/tonna)	Belső volatilitás ^{a)}	
			2024.11. 01. (százalék)	2024.11.08. (százalék)
Búza	2024. december	210,32	27,2	26,2
Kukorica	2024. december	169,68	16,5	16,0
Szójabab	2024. november	373,54	18,1	17,3
Szójadara	2024. december	326,41	21,8	21,5

^{a)} Belső volatilitás (implied volatility): A piaci szereplők várakozásait tükröző volatilitás, amelyre az adott határidős kontraktusra köthető opciók aktuális prémiumából matematikai modellek segítségével következtetni lehet. (Pl.: Ha a belső volatilitás értéke 15,8 százalék, akkor az adott határidős kontraktus jegyzésében az elkövetkező 365 napban 68 százalékos valószínűséggel $\pm 15,8$ százalékos eltérés várható.)

Forrás: Barchart

3. táblázat: **A különböző árutőzsdei szereplők nyitott kötésállománya (határidős kontraktusok) a főbb termények vonatkozásában a chicagói árutőzsdén (2024. november 5.)**

pozíciók száma

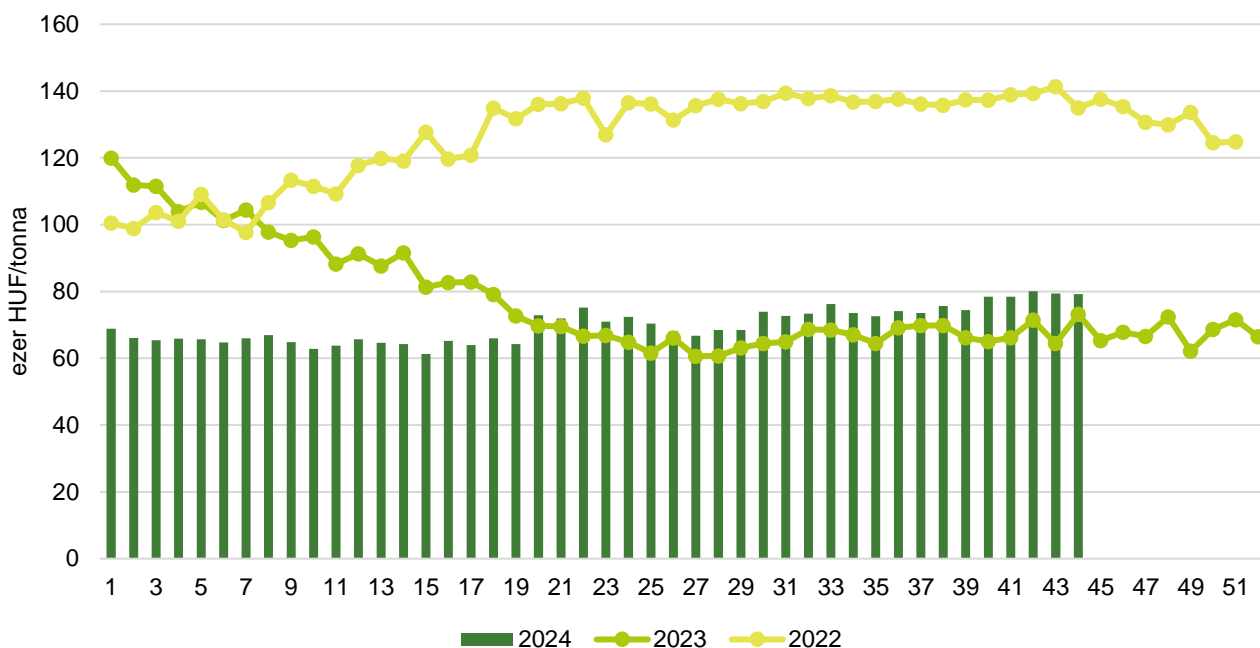
	Termelő/kereskedő/ feldolgozó/stb.		Swap kereskedők			Pénzügyi befektetők			Egyéb		
	Vételi	Eladási	Vételi	Eladási	Spread ^{a)}	Vételi	Eladási	Spread ^{a)}	Vételi	Eladási	Spread ^{a)}
Búza	68 770	96 340	69 122	11 438	30 984	64 831	99 279	112 079	39 880	27 973	26 053
Kukorica	450 775	749 051	247 296	9 249	55 667	270 820	267 785	215 716	152 057	52 444	140 018
Szójabab	326 667	342 952	131 805	7 508	27 724	99 954	156 326	98 270	51 078	83 689	60 482
Szójadara	144 600	293 598	111 231	842	17 536	105 582	112 320	78 146	34 521	13 459	45 016

^{a)} Spread – Különbözeti ügylet.

Forrás: Commodity Futures Trading Commission

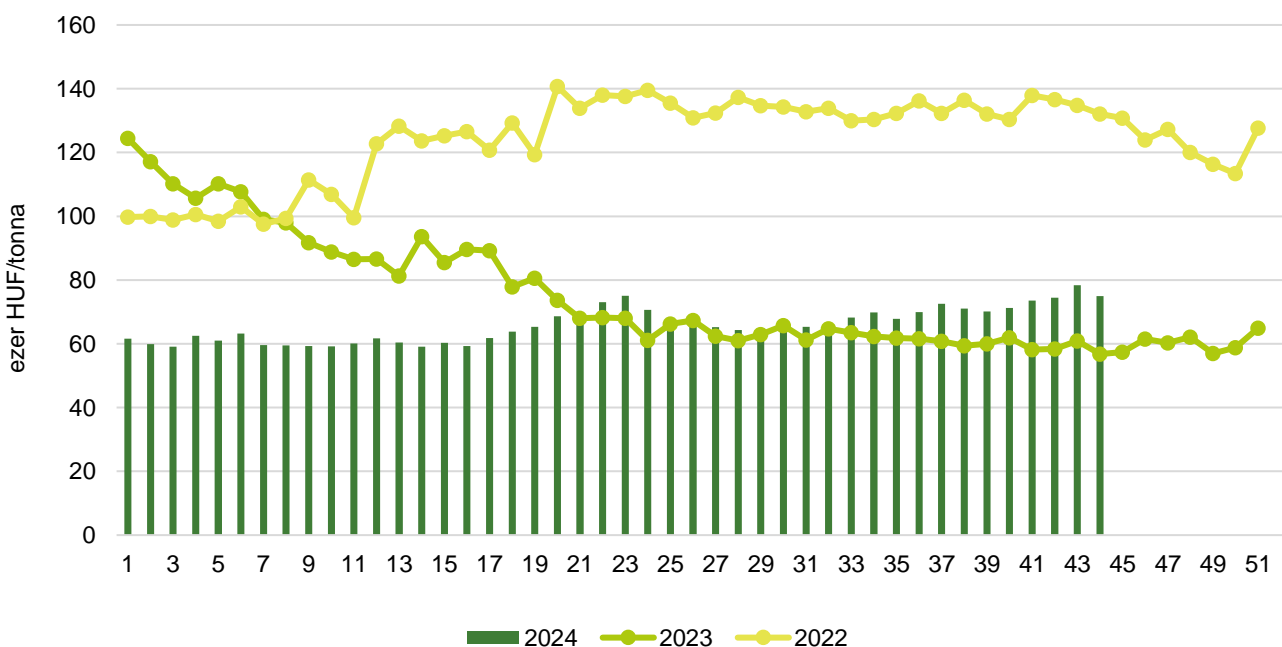
Gabonapiaci információk

5. ábra: **Az étkezési búza heti termelői ára Magyarországon (2022–2024)**



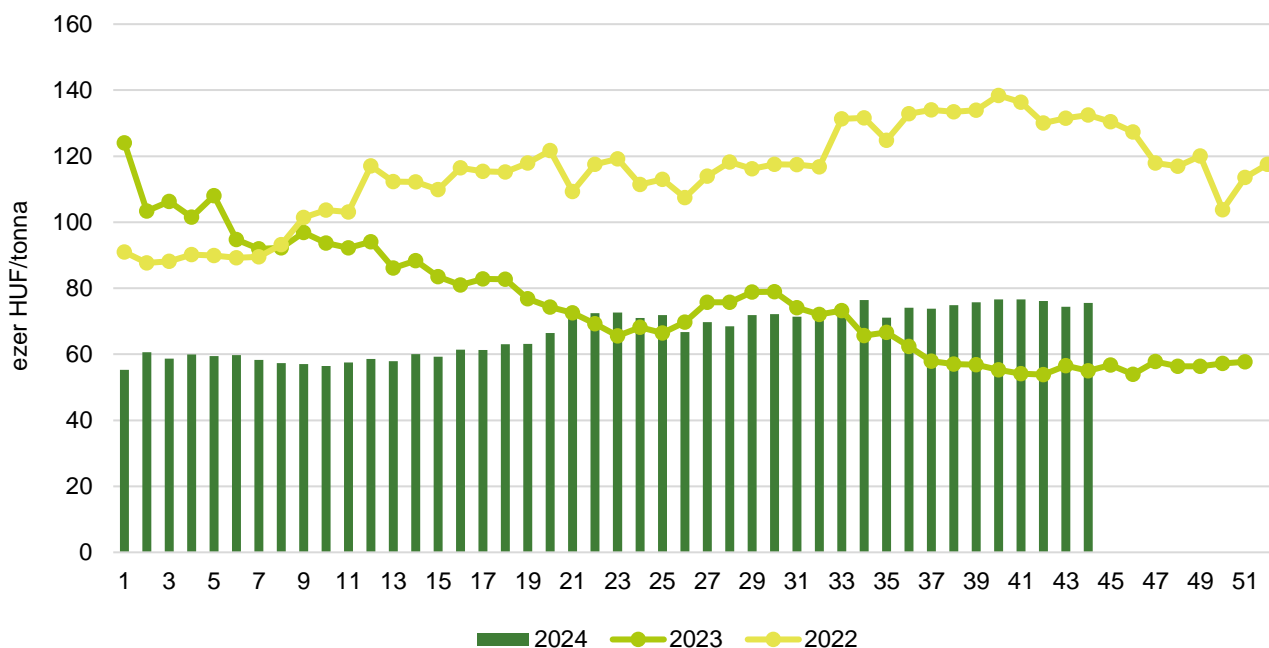
Forrás: AKI PÁIR

6. ábra: **A takarmánybúza heti termelői ára Magyarországon (2022–2024)**



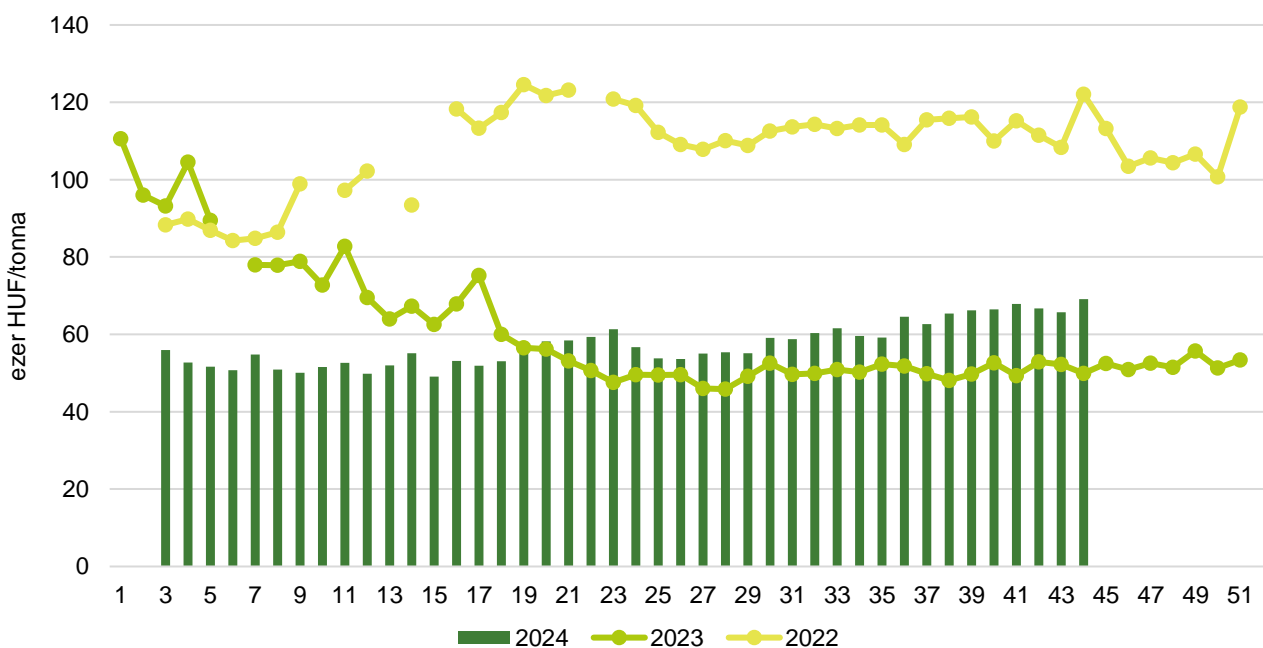
Forrás: AKI PÁIR

7. ábra: A takarmánykukorica heti termelői ára Magyarországon (2022–2024)



Forrás: AKI PÁIR

8. ábra: A takarmányárpa heti termelői ára Magyarországon (2022–2024)



Forrás: AKI PÁIR

4. táblázat: **A gabonafélék nemzetközi és európai kikötői ára**

		Mértékegység	2024.10.19.	2024.10.26.	2024.11.02.	2024.11.09.
BÚZA	USA, FOB HRW	USD/tonna	260	255	250	255
	Franciaország, FOB Rouen (superior)	USD/tonna	253	245	240	235
	Oroszország, 12,5% FOB	USD/tonna	240	235	235	227
	Ukrajna, 11,5% FOB	USD/tonna	230	225	225	225
	Románia, FOB Constanța	EUR/tonna	216	n. a.	217	220
KUKORICA	USA, FOB NOLA	USD/tonna	205	210	205	213
	Fekete-tenger, FOB	USD/tonna	216	218	214	213
	Románia, FOB Constanța	EUR/tonna	n. a.	n. a.	213	211
	Hollandia, CIF Rotterdam	EUR/tonna	228	233	227	n. a.
ÁRPA	Franciaország, FOB Rouen	USD/tonna	220	215	215	220
	Fekete-tenger, FOB	USD/tonna	205	215	210	210
	Románia, FOB Constanța	EUR/tonna	n. a.	n. a.	198	n. a.

Megjegyzés: FOB – Free on Board (költségmentesen a hajó fedélzetére), CIF – Cost, Insurance and Freight (költség, biztosítás és fuvardíj – megnevezett rendeltetési kikötő); n. a. – nincs adat.

Forrás: Hammersmith, Európai Bizottság, IGC

5. táblázat: **A gabonafélék európai termelői ára**

EUR/tonna

		2024. 41. hét	2024. 42. hét	2024. 43. hét	2024. 44. hét
MALMI BÚZA	Bulgária, DEPPROD Dobrich	197	207	207	207
	Németország, DEPSILO Hamburg	229	231	227	225
	Franciaország, DELPORT Rouen	228	227	227	224
	Románia, DEPSILO Banat	193	182	188	189
TAKARMÁNY-BÚZA	Bulgária, DEPPROD Dobrich	n. a.	n. a.	n. a.	189
	Németország, DEPSILO Köln	222	223	n. a.	220
	Románia, DEPSILO Oltenia	n. a.	189	n. a.	191
KUKORICA	Bulgária, DEPPROD Plevén	202	202	202	202
	Németország, DEPSILO Köln	225	225	n. a.	221
	Franciaország, DELPORT Bordeaux	214	214	211	205
	Románia, DEPSILO Oltenia	172	170	173	176
TAKARMÁNY-ÁRPA	Bulgária, DEPPROD Burgas	n. a.	n. a.	n. a.	n. a.
	Németország, DEPSILO Hamburg	197	197	192	195
	Franciaország, DELPORT Rouen	200	197	197	197
	Románia, DEPSILO Muntenia	166	181	184	169

Megjegyzés: DEPPROD – a telephelyen vagy a termőhelyen tehergépkocsira vagy egyéb szállítóeszközre pakolva, DEPSILO – a tárolt termény silónál tehergépkocsira vagy egyéb szállítóeszközre pakolva, DELPORT – a kikötőbe szállítva; n. a. – nincs adat.

Forrás: Európai Bizottság

6. táblázat: **A gabonafélék termelői ára Magyarországon**

Megnevezés	Mértékegység	2023. 44. hét	2024. 43. hét	2024. 44. hét	2024. 44. hét/ 2023. 44. hét (százalék)	2024. 44. hét/ 2024. 43. hét (százalék)
Étkezési búza	tonna	5572	3115	7390	133	237
	HUF/tonna	73122	79360	79191	108	100
Takarmánybúza	tonna	268	7547	3732	1391	49
	HUF/tonna	56787	78365	74943	132	96
Takarmánykukorica	tonna	59420	48177	53035	89	110
	HUF/tonna	54983	74409	75516	137	101
Takarmányárpa	tonna	3484	1831	1108	32	60
	HUF/tonna	49956	65683	69092	138	105

Megjegyzés: A termelői ár az áfát és a szállítási költséget nem tartalmazza.

Forrás: AKI PÁIR

7. táblázat: **A gabonaalapú termékek feldolgozói értékesítési ára Magyarországon**

Megnevezés	Kiszereles	Mértékegység	2023. 44. hét	2024. 43. hét	2024. 44. hét	2024. 44. hét/ 2023. 44. hét (százalék)	2024. 44. hét/ 2024. 43. hét (százalék)
Finomliszt BL 55	ömlesztett	tonna	2 126	3 172	3 044	143	96
		HUF/kg	123	128	128	103	100
	zsákos	tonna	2 652	3 102	2 753	104	89
		HUF/kg	127	133	135	107	101
	zacskós	tonna	2 058	2 119	1 691	82	80
		HUF/kg	143	157	155	108	99
Rétesliszt BFF 55	ömlesztett	tonna	60	117	75	124	63
		HUF/kg	143	139	137	95	99
	zsákos	tonna	34	39	30	89	77
		HUF/kg	150	151	150	100	99
	zacskós	tonna	98	109	128	130	118
		HUF/kg	168	182	171	102	94
Rozsliszt RL 90	ömlesztett	tonna
		HUF/kg
	zsákos	tonna	26	41	28	107	68
		HUF/kg	173	175	187	108	107
Fehér kenyérliszt BL 80	ömlesztett	tonna	1 497	1 407	1 541	103	109
		HUF/kg	124	126	128	103	101
	zsákos	tonna	641	795	572	89	72
		HUF/kg	129	135	135	104	100
Tésztaipari liszt TL 50	ömlesztett	tonna	389	670	601	155	90
		HUF/kg	124	131	133	108	101
	zsákos	tonna	95	56	93	98	165
		HUF/kg	133	149	141	106	94
Étkezési búza AD	zacskós	tonna	128	118	143	112	122
		HUF/kg	167	181	175	105	97

... = Adatvédelmi korlátok miatt nem közölhető adat.

Forrás: AKI PÁIR

8. táblázat: **A búzaliszt kiskereskedelmi beszerzési ára Magyarországon**

Megnevezés	Kiszerezés	Mértékegység	2023. 44. hét	2024. 43. hét	2024. 44. hét	2024. 44. hét/ 2023. 44. hét (százalék)	2024. 44. hét/ 2024. 43. hét (százalék)
Finomliszt BL 55 gyártói márka	1 kg	tonna	261	294	162	62	55
		HUF/kg	166	179	182	110	101
Finomliszt BL 55 kereskedelmi márka	1 kg	tonna	720	1 082	1 028	143	95
		HUF/kg	134	144	145	108	101
Finomliszt BL 55 (összesen)	1 kg	tonna	981	1 376	1 190	121	87
		HUF/kg	142	151	150	105	99

Forrás: AKI PÁIR

9. táblázat: **A továbbfeldolgozásra szánt lisztek beszerzési ára Magyarországon**

Megnevezés	Kiszerezés	Mértékegység	2023. szeptember	2024. augusztus	2024. szeptember	2024. szeptember/ 2023. szeptember (százalék)	2024. szeptember / 2024. augusztus (százalék)
Finomliszt BL 55	ömlesztett	tonna	10 034	10 828	11 506	115	106
		HUF/kg	132	127	131	99	103
	zsákos	tonna	487	450	936	192	208
		HUF/kg	141	135	132	94	98
Rétesliszt BFF 55	ömlesztett	tonna	–	–	...
		HUF/kg	–	–	...
	zsákos	tonna
		HUF/kg
Fehér kenyérliszt BL 80	ömlesztett	tonna	3 851	4 201	4 320	112	103
		HUF/kg	143	117	118	83	101
	zsákos	tonna	574	315	353	61	112
		HUF/kg	123	123	125	102	102
Tésztaipari liszt TL 50	ömlesztett	tonna
		HUF/kg
	zsákos	tonna	–	–	–
		HUF/kg	–	–	–
Rozsliszt RL 90	ömlesztett	tonna	140	79	119	85	151
		HUF/kg	154	130	152	98	117
	zsákos	tonna	147	90	161	110	180
		HUF/kg	167	162	151	90	93

... = Adatvédelmi korlátok miatt nem közölhető adat.

Forrás: AKI PÁIR

10. táblázat: **Az ipari keveréktakarmányok feldolgozóinak értékesítési ára Magyarországon**

Megnevezés	Mértékegység	2023. szeptember	2024. augusztus	2024. szeptember	2024. szeptember / 2023. szeptember (százalék)	2024. szeptember / 2024. augusztus (százalék)
Brojertáp	tonna	10 466	13 149	11 837	113	90
	HUF/tonna	150 127	142 561	142 941	95	100
Hízósertéstáp	tonna	9 323	10 392	10 145	109	98
	HUF/tonna	122 881	114 987	114 070	93	99

Forrás: AKI PÁIR

11. táblázat: **A gabonafélék külkereskedelme Magyarországon**

ezer tonna

		2023. január–augusztus	2024. január–augusztus	Változás (százalék)
Export	10019900 Búza, nem vető	1 472,8	2 275,1	154,48
	10039000 Árpa, nem vető	725,5	680,6	93,81
	10059000 Kukorica, nem vető	755,8	1 636,3	216,48
Import	10019900 Búza, nem vető	149,9	82,1	54,75
	10039000 Árpa, nem vető	15,7	17,2	109,18
	10059000 Kukorica, nem vető	813,2	51,1	6,29

Forrás: KSH

12. táblázat: **A világ búza- és kukoricamérlege**

	USDA		IGC		Tallage	
	2023/2024 ^{a)}	2024/2025 ^{b)}	2023/2024 ^{a)}	2024/2025 ^{b)}	2023/2024 ^{a)}	2024/2025 ^{b)}
BÚZA						
Termelés	790	795	795	798	755	755
Felhasználás	798	803	807	804	764	765
Export	224	214	215	197	200	180
Import	224	214	215	197	200	180
Zárókészlet	266	258	272	266	225	215
KUKORICA						
Termelés	1 229	1 219	1 229	1 224	1 167	1 171
Felhasználás	1 219	1 229	1 224	1 231	1 158	1 173
Export	198	190	195	181	193	181
Import	198	190	195	181	193	181
Zárókészlet	314	304	286	279	290	288

^{a)} Előzetes adat.^{b)} Előrejelzés.

Forrás: USDA, IGC, Tallage

Olajnövénypiaci jelentés

Szójabab

Az *USDA* novemberi előrejelzésében 425 millió tonna rekordszintű globális szójababtermést jelez a 2024/2025. gazdasági évben. Ez a kibocsátás 8 százalékkal haladhatja meg 2023/2024. évi termést. A termelés Brazíliában csaknem 10 százalékkal 169 millió tonnára, az Egyesült Államokban pedig 7 százalékkal 121 millió tonnára bővíthet. A legjelentősebb importőr továbbra is Kína (109 millió tonna), de az Európai Unióban (7 százalékkal 14,6 millió tonnára), Mexikóban (5 százalékkal 6,7 millió tonnára), Thaiföldön (13 százalékkal 3,9 millió tonnára), Egyiptomban (13 százalékkal 3,6 millió tonnára), Törökországban (8 százalékkal 3,5 millió tonnára) és Mexikóban is (5 százalékkal 6,7 millió tonnára) nőhet a behozatal, miközben Argentínában 1,8 millió tonnával 6 millió tonnára csökkenhet. A szójabab kivitele 3 százalékkal csaknem 182 millió tonnára emelkedhet, a legnagyobb exportőrök közül Brazíliában és az USA-ban nőhet az export. A 2024/2025. évi szezon végén 131,7 millió tonna (+17 százalék) lehet a termény zárókészlete. Az AKI PÁIR adatai szerint a szójabab áfa és szállítási költség nélküli termelői ára 171,7 ezer forint/tonna (+18 százalék) volt október utolsó hetében. A full-fat (extrudált) szóját (30–40 százalék nyersfehérje-, 17–23 százalék nyerszsír- és legfeljebb 12 százalék víztartalmú) 196,5 ezer forint/tonna (–7 százalék) áfa és szállítási költség nélküli áron értékesítették ugyanekkor. A chicagói árutőzsdén (*CME/CBOT*) a szójabab novemberi jegyzése 355–374 dollár/tonna tartományban mozgott október 28. és november 8. között.

Repcemag

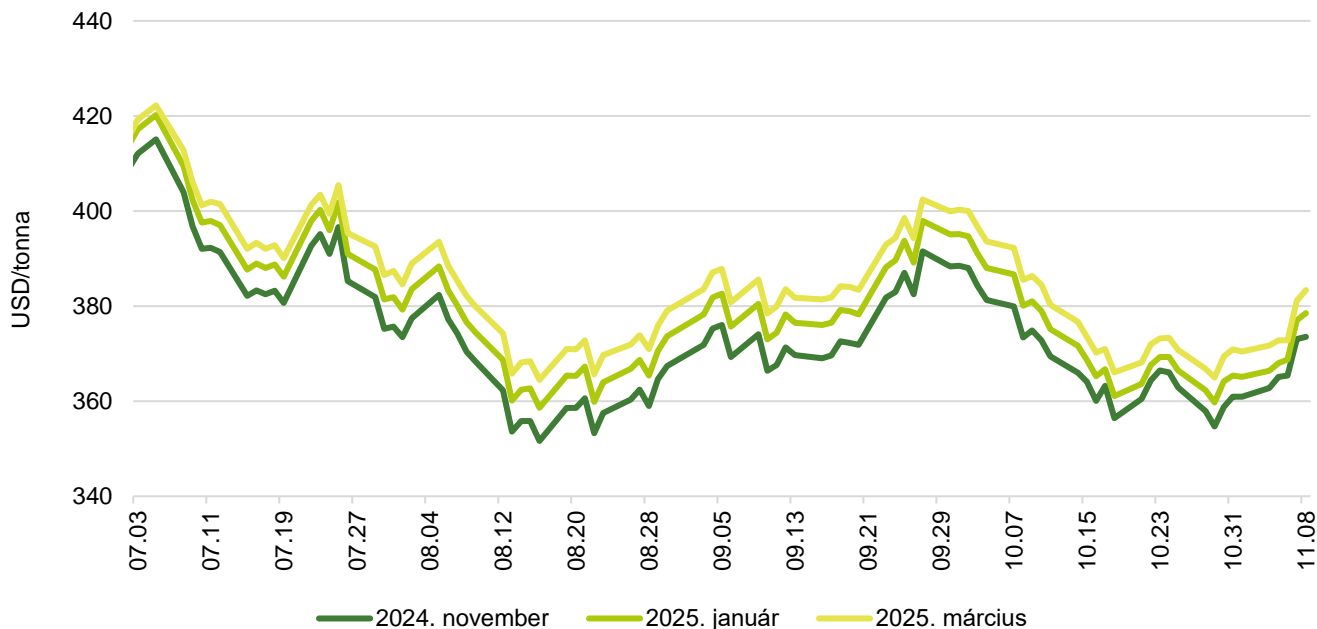
Az *USDA* szerint a repcemag és a canola globális termelése az egy évvel korábbtól 3 százalékkal marad el, 87,2 millió tonna lehet a 2024/2025. gazdasági évben. Kanada 20 milliós tonnás termésével (+4 százalék) visszaszerzi pozícióját a világ legnagyobb termelőjeként, mivel az Európai Unió kibocsátása 17,35 millió tonnára (–13 százalék) csökkent az idén. A repcemag és a canola globális forgalma a 2024/2025. évi szezonban elmaradhat az előző szezonétól. A várható felhasználás csaknem 89 millió tonna lehet, 1,7 millió tonnával múlhatja felül a kibocsátást. A termény zárókészlete 8 millió tonna körül alakulhat a szezon végén. Az AKI PÁIR adatai szerint a repcemag áfa és szállítási költség nélküli termelői ára 198,8 ezer forint/tonna volt október utolsó hetében, ami az egy évvel korábbit 28 százalékkal múlta felül. A párizsi árutőzsdén (*Euronext/MATIF*) a repcemag 2025. februári tőzsdei elszámolóára 508–537 euró/tonna tartományban alakult október 28. és november 8. között.

Napraforgómag

Az *USDA* a 2023/2024. évihez képest 10 százalékkal kisebb, 50,4 millió tonna napraforgómag-termésre számít a világon a 2024/2025. gazdasági évben. A nagy termelők közül Argentína kivételével (4 millió tonna, +3 százalék) mindenhol csökkenhet a kibocsátás. Oroszországban 16 millió tonna (–6 százalék), Ukrajnában 12,5 millió tonna (–19 százalék), az Európai Unióban 9,4 millió tonna (–7 százalék) termést jeleznek. A globális felhasználás 10 százalékkal maradhat el az előző szezonétól, 51,2 millió tonna lehet. A 2024/2025. évi szezon végén 2,3 millió tonna (–28 százalék) napraforgómag maradhat a tárolókban. Az AKI PÁIR adatai szerint a magas olajsavtartalmú napraforgómagot (HO) 195,8 ezer forint/tonna (+43 százalék), a nagy olajtartalmút (LO) 179,1 ezer forint/tonna (+41 százalék) áron vásárolták a feldolgozók és a kereskedők október utolsó hetében. Az ipari napraforgómag (magas olajsavas napraforgómaggal együtt) áfa és szállítási költség nélküli termelői ára átlagosan 187,2 ezer forint/tonna (+43 százalék) volt.

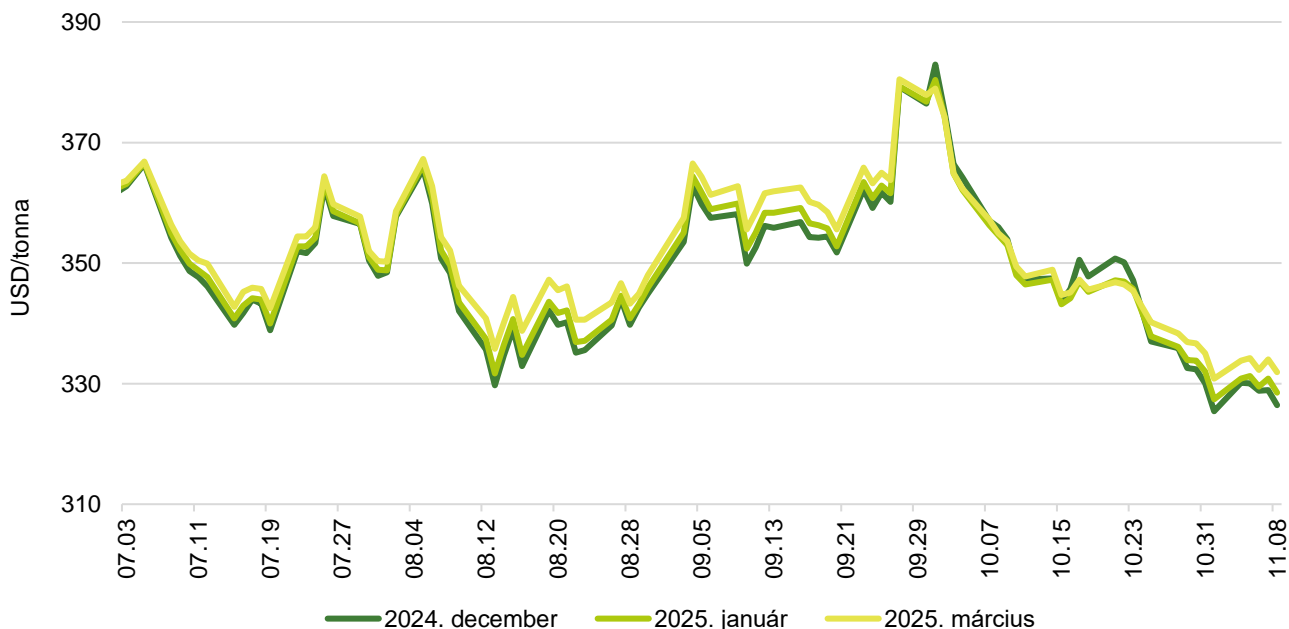
Az olajmagok és származékaik jegyzése

9. ábra: A szójabab különböző határidőre szóló jegyzése a chicagói árutőzsdén (2024)



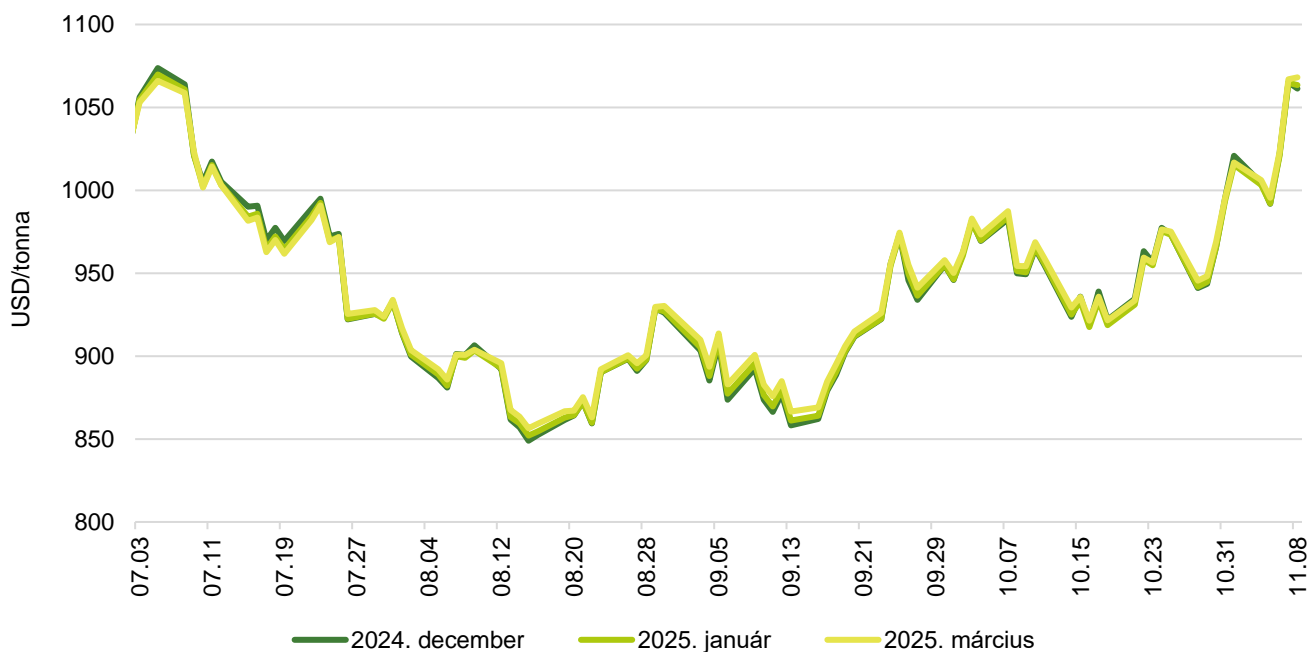
Forrás: CME Group

10. ábra: A szójadara különböző határidőre szóló jegyzése a chicagói árutőzsdén (2024)



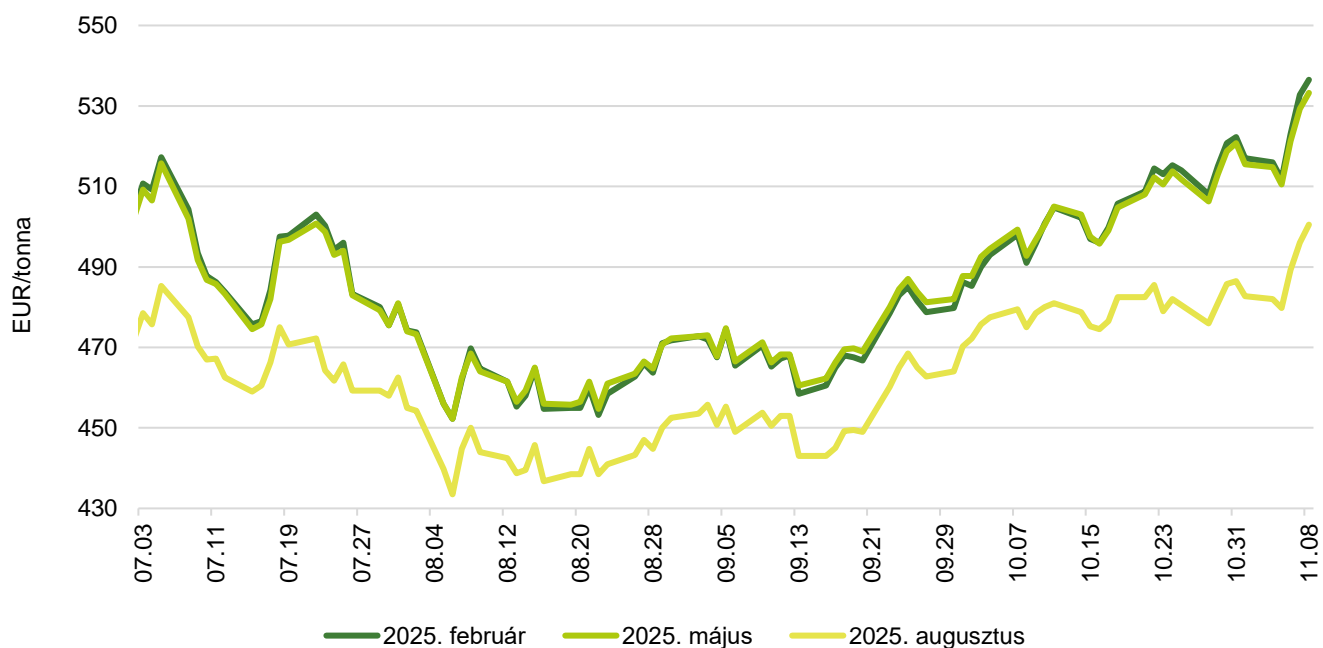
Forrás: CME Group

11. ábra: **A szójaolaj különböző határidőre szóló jegyzése a chicagói árutőzsdén (2024)**



Forrás: CME Group

12. ábra: **A repcemag különböző határidőre szóló jegyzése a párizsi árutőzsdén (2024)**



Forrás: Euronext

13. táblázat: **Az olajmagok és származékaik jegyzése a párizsi és a chicagói árutőzsdén (2024. november 8.)**

	Euronext/MATIF, Párizs		
	Szállítási határidő	EUR/tonna	HUF/tonna
Repcemag	2025. február	537	217 835
	2025. május	533	216 515
	2025. augusztus	501	203 218
	2025. november	497	201 594
	2026. február	495	200 985
	2026. május	500	202 913
	CME/CBOT, Chicago		
	Szállítási határidő	USD/tonna	HUF/tonna
Szójabab	2024. november	374	140 693
	2025. január	379	142 575
	2025. március	383	144 401
	2025. május	388	146 228
	2025. július	392	147 834
	2025. augusztus	392	147 695
Szójadara	2024. december	326	122 943
	2025. január	329	123 732
	2025. március	332	125 019
	2025. május	336	126 513
	2025. július	340	128 215
	2025. augusztus	342	128 630

Forrás: Euronext, CME Group

14. táblázat: **A növényolajok és származékaik jegyzése Olaszországban és Ausztriában (2024. november 5.)**

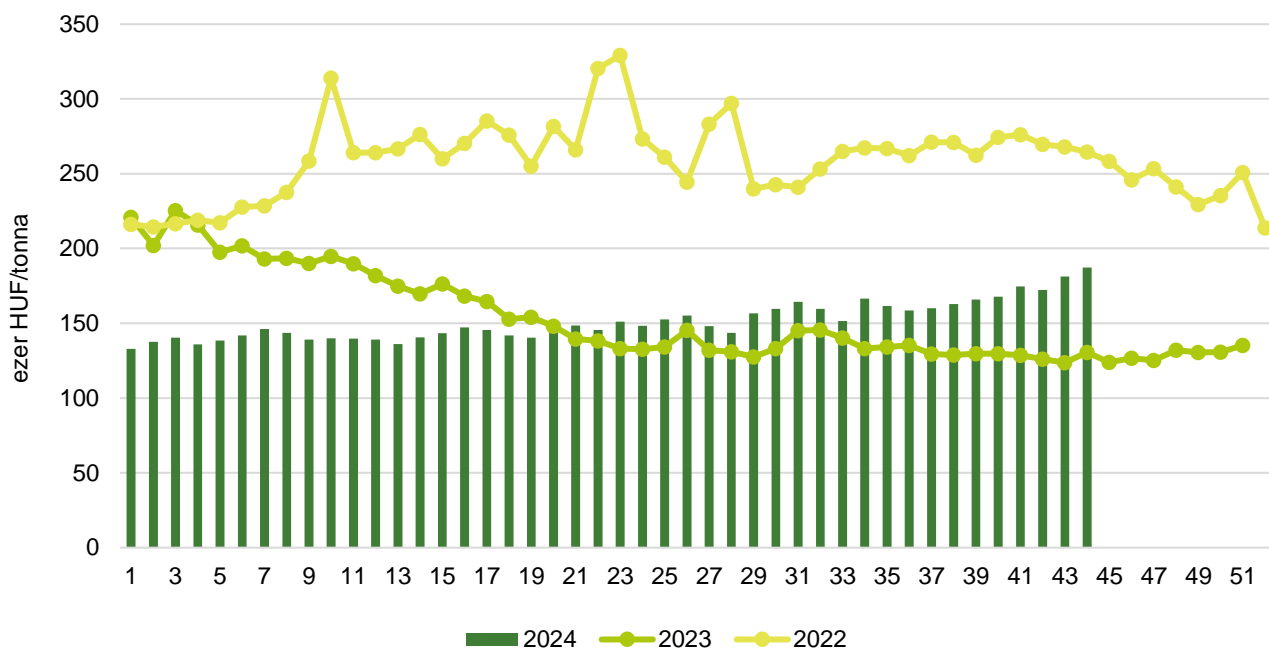
Termék	Ország	EUR/tonna	HUF/tonna
Napraforgóolaj (nyers)	Olaszország	1 140	466 602
Napraforgóolaj (finomított)		1 310	536 183
Szójaolaj (nyers)		1 110	454 323
Szójaolaj (finomított)		1 265	517 765
Napraforgódara	Ausztria	n. a.	n. a.
Repcedara		n. a.	n. a.

n. a. – nincs adat.

Forrás: Associazione Granaria di Milano, BLPW

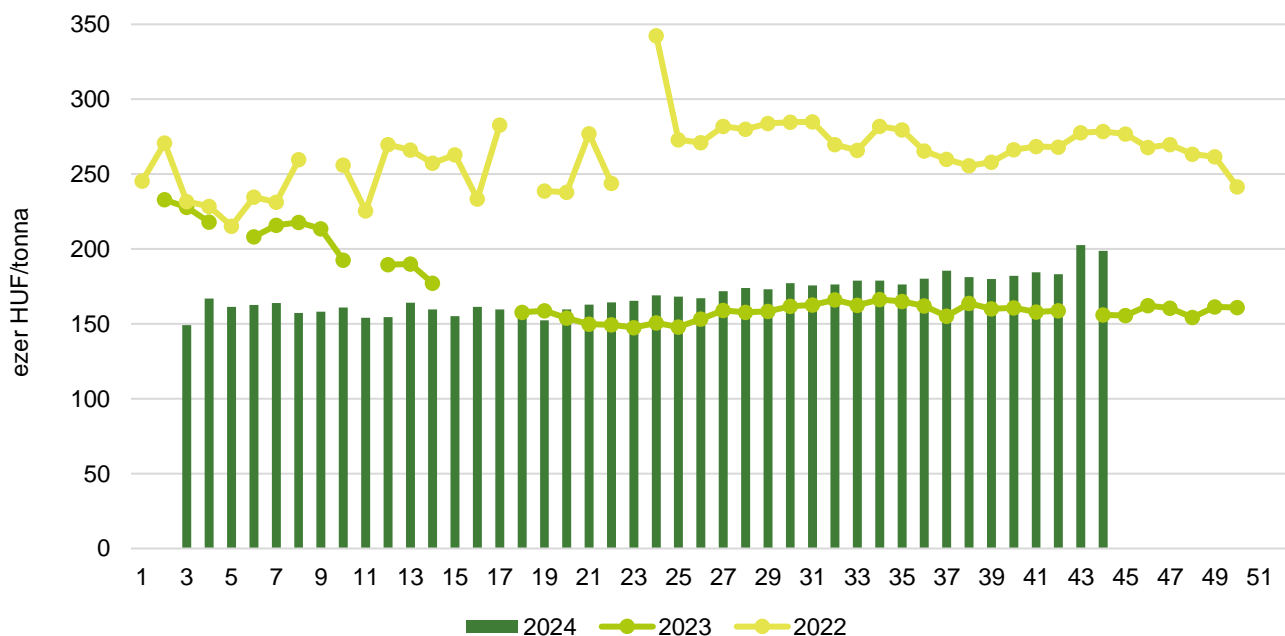
Olajmagpiaci információk

13. ábra: **A napraforgómag heti termelői ára Magyarországon (2022–2024)**



Forrás: AKI PÁIR

14. ábra: **A repcemag heti termelői ára Magyarországon (2022–2024)**



Forrás: AKI PÁIR

15. táblázat: **Az olajmagok és származékaik nemzetközi és európai kikötői ára**

USD/tonna

			2024.10.19.	2024.10.26.	2024.11.02.	2024.11.09.
SZÓJA	BAB	USA FOB NOLA	405	415	410	420
		Brazília FOB	420	430	430	440
		EU CIF USA-ból	427	n. a.	n. a.	n. a.
		EU CIF Brazíliából	452	n. a.	n. a.	n. a.
		Fekete-tenger FOB	410	415	415	415
		Argentína, Up River FOB	406	420	412	421
	DARA	EU CIF Rotterdam	402	n. a.	n. a.	n. a.
	OLAJ	EU FOB Hollandia	1 098	n. a.	n. a.	n. a.
REPCE	MAG	Franciaország FOB Moselle	533	550	563	564
		EU CIF Hamburg	538	n. a.	n. a.	n. a.
		Ausztrália FOB	534	542	541	558
		Kanada FOB	472	498	491	496
		Ukrajna FOB	510	525	523	525
	DARA	EU FOB Hamburg	298	n. a.	n. a.	n. a.
	OLAJ	EU FOB Hollandia	1 105	n. a.	n. a.	n. a.
NAPRAFORGÓ	MAG	EU CIF Amszterdam	600	n. a.	n. a.	n. a.
		EU FOB Bordeaux	638	654	702	695
		Ukrajna FOB	440	450	450	495
	DARA	Ukrajna DAF	220	n. a.	n. a.	n. a.
		Ukrajna FOB	n. a.	n. a.	n. a.	n. a.
	OLAJ	EU FOB Rotterdam	1 210	n. a.	n. a.	n. a.
		Fekete-tenger FOB	n. a.	n. a.	n. a.	n. a.
NYERS PÁLMAOLAJ	EU CIF Rotterdam	1 175	n. a.	n. a.	n. a.	

Megjegyzés: FOB – Free on Board (költségmentesen a hajó fedélzetére – megjelölt elhajózási kikötő), DAF – Delivered at Frontier (határra szállítva); CIF – Cost, Insurance and Freight (költség, biztosítás és fuvardíj – megnevezett rendeltetési kikötő); n. a. – nincs adat.
 Forrás: APK-Infom, Hammersmith, Oil World, Európai Bizottság, IGC

16. táblázat: **Az ipari napraforgómag és a repcemag heti termelői ára Magyarországon**

Megnevezés	Mértékegység	2023. 44. hét	2024. 43. hét	2024. 44. hét	2024. 44. hét/ 2023. 44. hét (százalék)	2024. 44. hét/ 2024. 43. hét (százalék)
Ipari napraforgómag (magas olajsavtartalmú, HO)	tonna	10 741	14 183	19 573	182	138
	HUF/tonna	136 740	195 358	195 784	143	100
Ipari napraforgómag (nagy olajtartalmú, LO)	tonna	17 573	37 109	20 715	118	56
	HUF/tonna	126 872	176 033	179 117	141	102
Ipari napraforgómag (Összesen)	tonna	28 314	51 292	40 288	142	79
	HUF/tonna	130 615	181 377	187 214	143	103
Repcemag	tonna	6 769	2 374	9 804	145	413
	HUF/tonna	155 910	202 545	198 832	128	98

Megjegyzés: A termelői ár az áfát és a szállítási költséget nem tartalmazza.

Forrás: AKI PÁIR

17. táblázat: **A növényolajok és származékaik feldolgozói értékesítési ára Magyarországon**

Megnevezés	Mértékegység	2023. 44. hét	2024. 43. hét	2024. 44. hét	2024. 44. hét/ 2023. 44. hét (százalék)	2024. 44. hét/ 2024. 43. hét (százalék)
Nyers napraforgóolaj	tonna	2 392	–	–
	HUF/tonna	331 376	–	–
Napraforgódara	tonna	5 836	5 323	6 641	114	125
	HUF/tonna	87 886	87 851	90 026	102	102
Nyers repceolaj	tonna	–	–	–	–	–
	HUF/tonna	–	–	–	–	–
Repcedara	tonna	1 411	1 684	1 752	124	104
	HUF/tonna	106 594	114 836	115 061	108	100

... = Adatvédelmi korlátok miatt nem közölhető adat.

Forrás: AKI PÁIR

18. táblázat: **A szójabab termelői, a full-fat (extrudált) szója, a szójadara és a szójaolaj feldolgozói értékesítési ára Magyarországon**

Megnevezés	Mértékegység	2023. 44. hét	2024. 43. hét	2024. 44. hét	2024. 44. hét/ 2023. 44. hét (százalék)	2024. 44. hét/ 2024. 43. hét (százalék)
Szójabab	tonna	3 095	5 458	4 912	159	90
	HUF/tonna	145 439	171 035	171 663	118	100
Full-fat (extrudált) szója	tonna	250	...	226	90	...
	HUF/tonna	210 791	...	196 538	93	...
Szójadara	tonna
	HUF/tonna
Szójaolaj	tonna	–	–	...
	HUF/tonna	–	–	...

... = Adatvédelmi korlátok miatt nem közölhető adat.

Megjegyzés: Full-fat (extrudált) szója: 30–40% nyersfehérje, 17–23% nyerszsír, max. 12% víz. Szójadara: Low-Pro, Mid-Pro, High-Pro összesítve. Az ár az áfát és a szállítási költséget nem tartalmazza.

Forrás: AKI PÁIR

19. táblázat: **A napraforgó-étolaj kiskereskedelmi beszerzési ára Magyarországon**

Megnevezés	Kiszerezés	Mértékegység	2023. 44. hét	2024. 43. hét	2024. 44. hét	2024. 44. hét/ 2023. 44. hét (százalék)	2024. 44. hét/ 2024. 43. hét (százalék)
Napraforgó-étolaj gyártói márka	1liter	1000 liter	200	304	220	110	72
		HUF/liter	599	528	537	90	102
Napraforgó-étolaj kereskedelmi márka	1liter	1000 liter	660	691	619	94	90
		HUF/liter	425	456	445	105	98
Napraforgó-étolaj (összesen)	1liter	1000 liter	860	995	839	98	84
		HUF/liter	465	478	469	101	98

Forrás: AKI PÁIR

20. táblázat: **Az olajmagok és származékaik külkereskedelme Magyarországon**

ezer tonna

		2023. január–augusztus	2024. január–augusztus	Változás (százalék)
Export	1205 Repcemag	275,9	409,8	148,54
	1206 Napraforgómag	128,4	247,9	193,14
	2304 Szójadara	93,7	81,8	87,30
Import	1205 Repcemag	141,0	112,4	79,67
	1206 Napraforgómag	227,9	45,3	19,90
	2304 Szójadara	316,7	366,7	115,77

Forrás: KSH

21. táblázat: **A világ olajmágnérlege**

millió tonna

	USDA		Oil World		Tallage	
	2023/2024 ^{a)}	2024/2025 ^{b)}	2023/2024 ^{a)}	2024/2025 ^{b)}	2023/2024 ^{a)}	2024/2025 ^{b)}
SZÓJABAB						
Termelés	395	425	394	422	387	415
Felhasználás	331	346	384	405	381	397
Export	177	182	179	174	178	170
Import	178	178	179	175	178	170
Zárókészlet	112	132	108	125	105	122
REPCEMAG						
Termelés	90	87	80	76	89	84
Felhasználás	89	89	81	78	89	87
Export	18	17	20	17	19	18
Import	18	17	20	17	19	18
Zárókészlet	10	8	14	12	19	7
NAPRAFORGÓMAG						
Termelés	56	50	59	53	57	52
Felhasználás	57	51	61	55	59	52
Export	3	2	3	2	3	2
Import	3	2	3	2	3	2
Zárókészlet	3	2	4	3	4	3

^{a)} Előzetes adat.^{b)} Előrejelzés.

Megjegyzés: n. a. – nincs adat.

Forrás: USDA, Oil World, Tallage

Cukorpiaci jelentés

A fehércukor világpiaci átlagára 2024 szeptemberében 499 euró/tonna volt, 5 százalékkal túlta felül az augusztusit. A londoni árutőzsdén (*LIFFE*) a fehércukor fronthavi jegyzése az október 29-i 560 dollár (USD)/tonnáról – ingadozások mellett – november 8-ára 557 dollár/tonnára ereszkedett. A nyerscukor fronthavi jegyzése követte ezt a tendenciát, majd november 8-án 489 dollár/tonna volt.

Az Európai Bizottság adatai szerint az unióban a fehércukor átlagára 2024 szeptemberében 760 euró/tonna volt, 3 százalékkal csökkent az előző havihoz képest. Az Európai Unió a fehércukor feldolgozó árát adatvédelmi okokból tagországokként nem teheti közzé, ezért a tagországok jelentett adataiból három regionális átlagát képez, és azt hozza nyilvánosságra. Szeptemberben az 1. régió (Ausztria, Csehország, Dánia, Finnország, Magyarország, Litvánia, Lengyelország, Svédország, Szlovákia) átlagára 719 euró/tonna volt, mintegy 3 százalékkal túlta alul az előző havit. A 2. régióhoz tartozó meghatározó termelő országok (Franciaország, Németország, Hollandia, Belgium) átlagára 767 euró/tonna volt, 3 százalékkal csökkent a megfigyelt időszakban. A déli országokat, Bulgáriát, Spanyolországot, Görögországot, Horvátországot, Olaszországot, Portugáliát és Romániát tömörítő 3. régió érte el a legmagasabb átlagát, 813 euró/tonnát, ami 5 százalékkal maradt el az előző havitól.

Az Európai Bizottság előzetes adatai szerint a közösség cukorimportja a 2023/2024. gazdasági évben 1440 ezer tonna volt. Az uniós importon belül a vámmentes *EPA/EBA* (Európai Partnerségi Megállapodások/„Mindent, csak fegyvert ne!”) megállapodások keretében érkező cukorimport 366 ezer tonnát tett ki, közel 33 százalékkal csökkent az egy évvel korábbihoz képest. A *WTO*-kvóták közül a 2023/2024. gazdasági évre vonatkozó Balkán-kvóta kihasználtsága 30 százalékos volt augusztus 28-ig. Az Európai Unió által a cukorra biztosított 2024. évi 199,5 ezer tonnás kedvezményes vámkontingenst Közép-Amerika csaknem 23 százalékkal használta ki. Az Európai Bizottság előzetes adatai szerint a 2023/2024. gazdasági évben az unió cukorexportja 1609 ezer tonna volt.

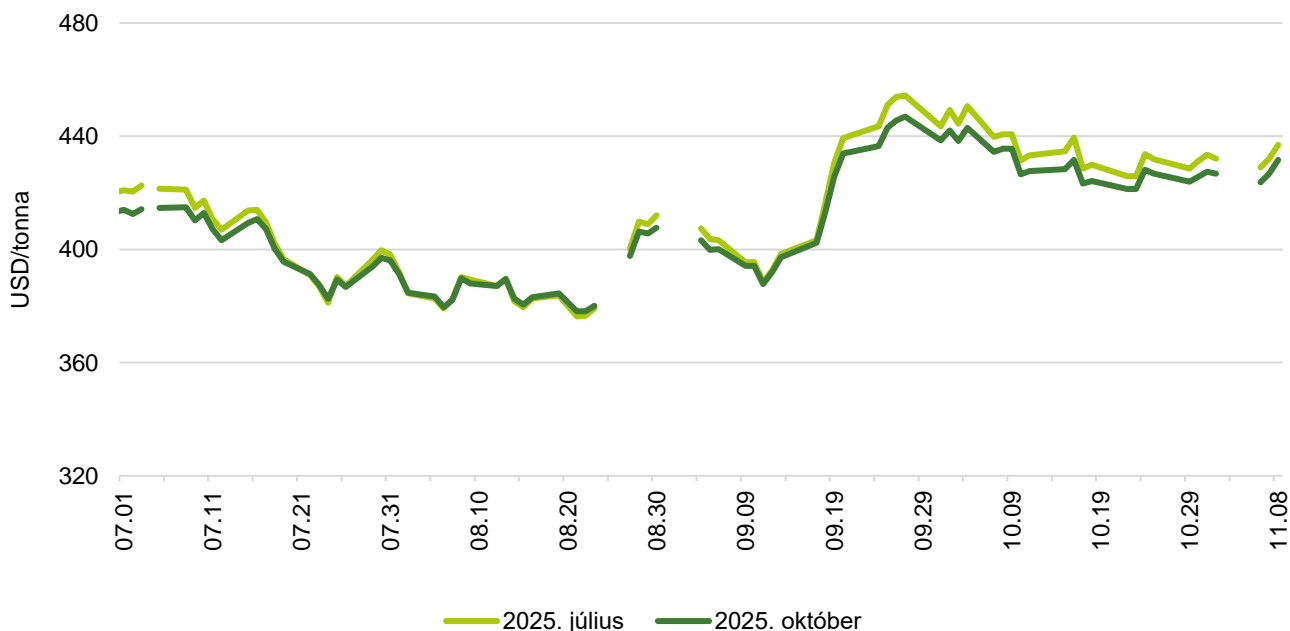
Ábrák, táblázatok

15. ábra: **A nyerscukor különböző határidőre szóló jegyzése a New York-i árutőzsdén I. (2024)**

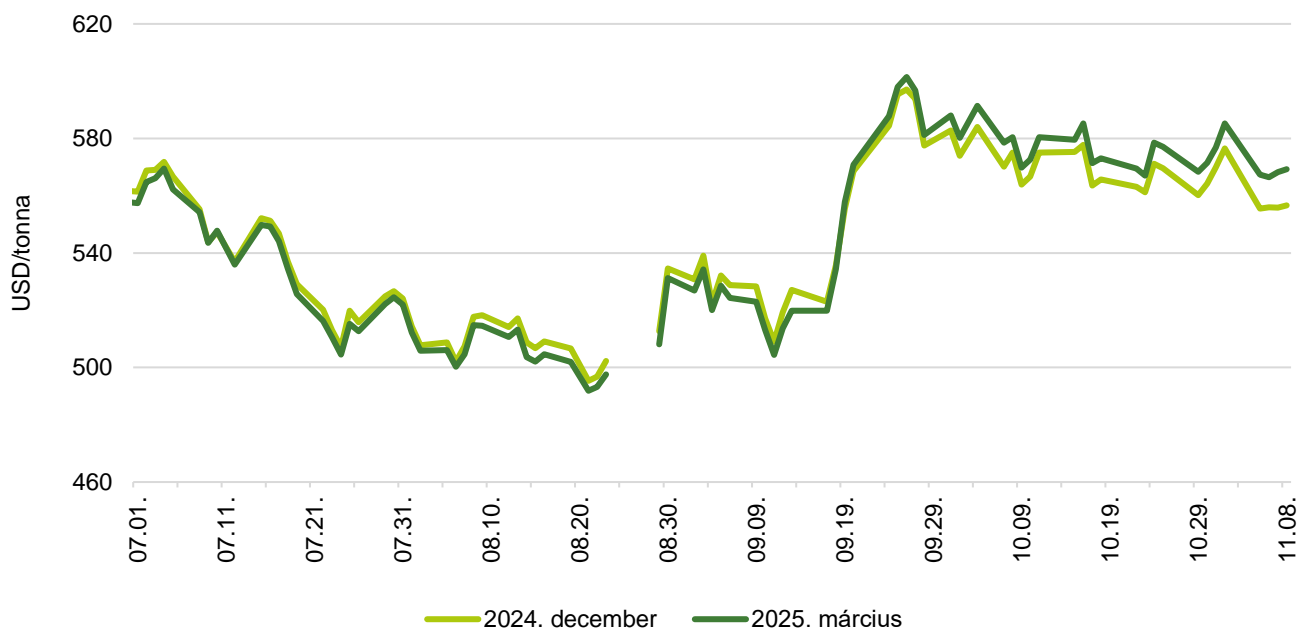


Forrás: ICE

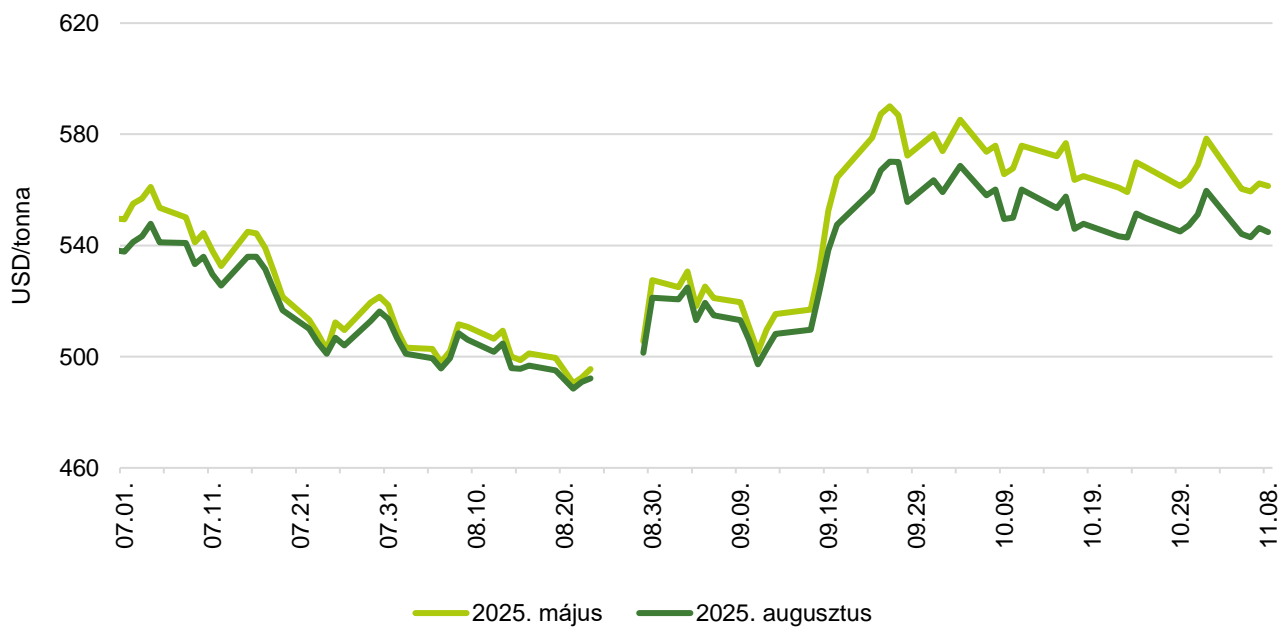
16. ábra: **A nyerscukor különböző határidőre szóló jegyzése a New York-i árutőzsdén II. (2024)**



Forrás: ICE

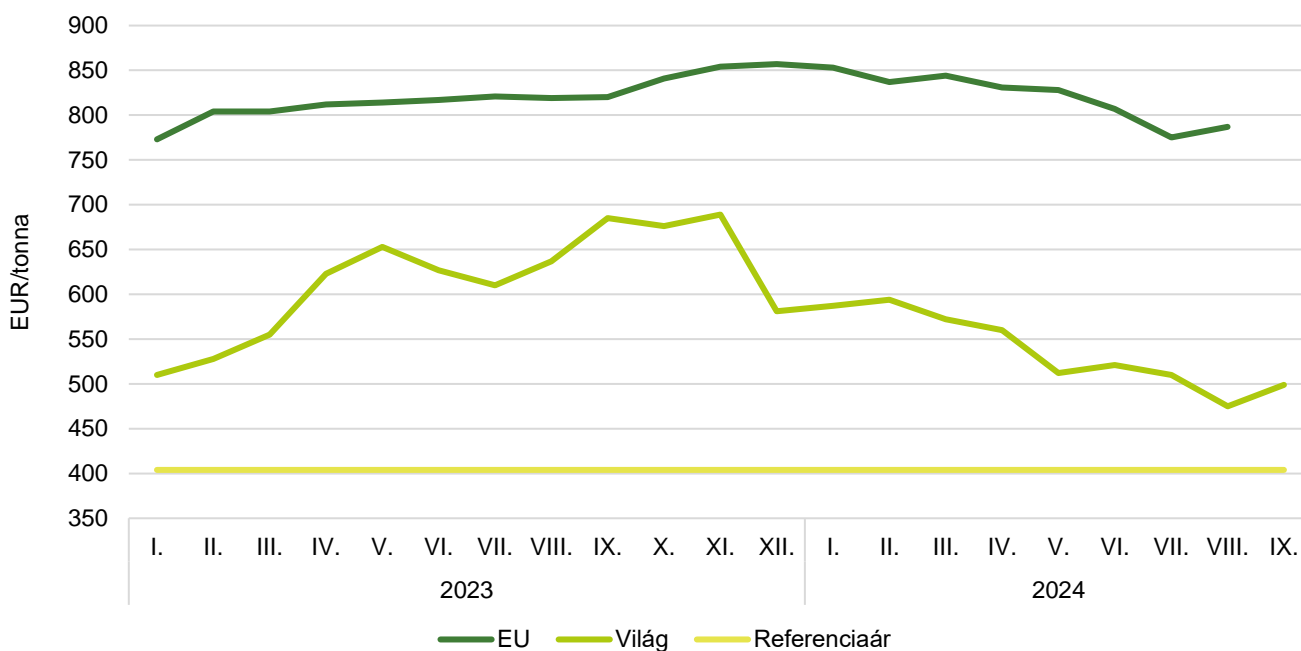
17. ábra: **A fehércukor különböző határidőre szóló jegyzése a londoni árutőzsdén I. (2024)**

Forrás: LIFFE

18. ábra: **A fehércukor különböző határidőre szóló jegyzése a londoni árutőzsdén II. (2024)**

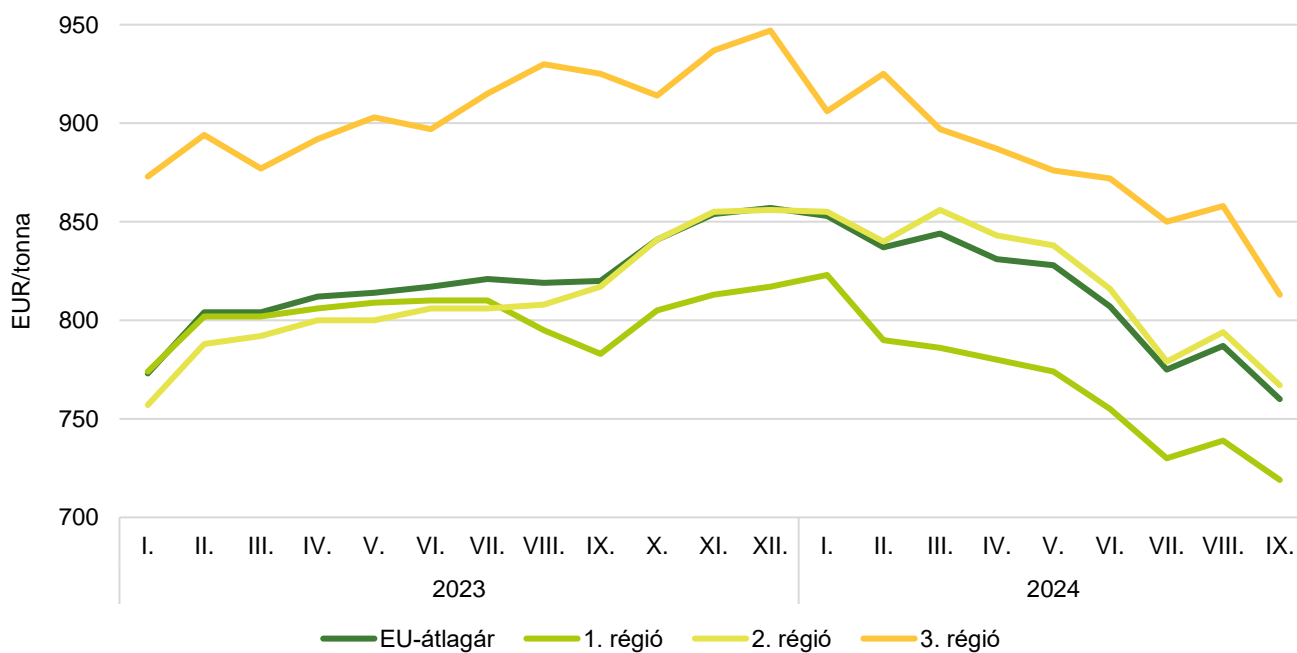
Forrás: LIFFE

19. ábra: **A cukor világpiaci, uniós és referenciaára (2023–2024)**

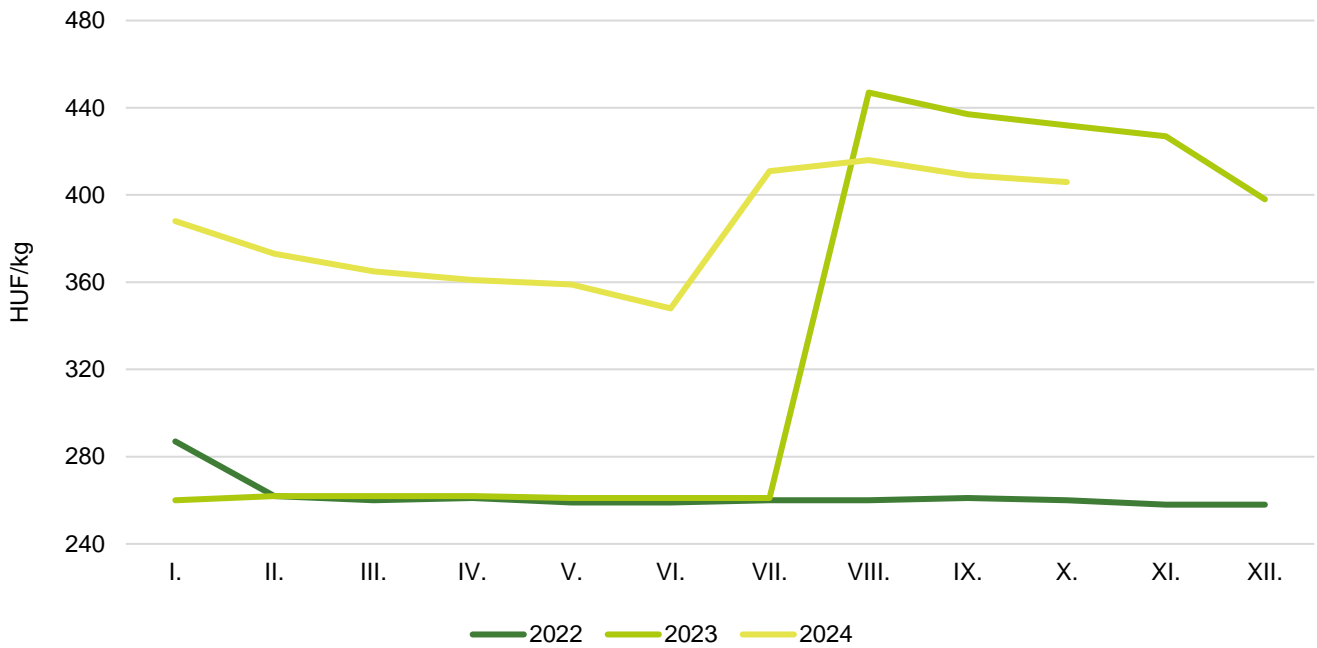


Forrás: Európai Bizottság

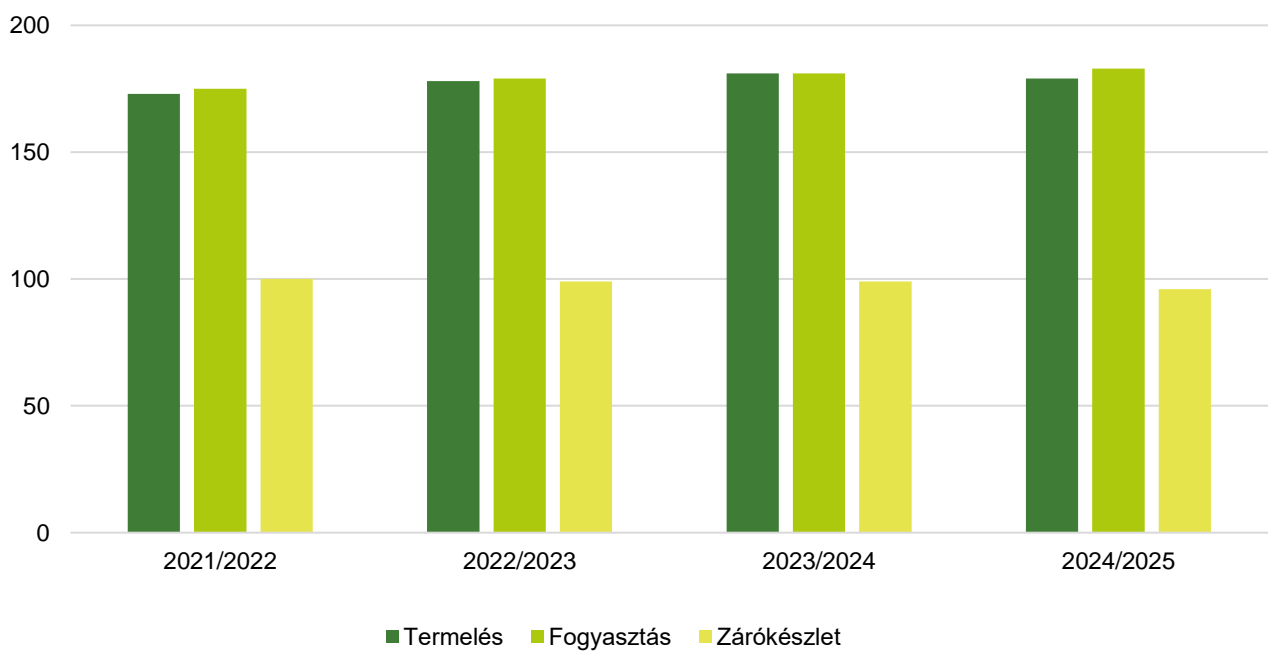
20. ábra: **A fehércukor átlagára az Európai Unióban (2023–2024)**



Megjegyzés: 1. régió: AT-CZ-DK-FI-HU-LT-PL-SE-SK; 2. régió: BE-FR-NL; 3. régió: BG-ES-GR-HR-IT-PT-RO.
 Forrás: Európai Bizottság

21. ábra: **A kristálycukor havi fogyasztói ára Magyarországon (2022–2024)**

Forrás: KSH

22. ábra: **A globális cukortermelés, -fogyasztás és zárókészlet alakulása**

Forrás: Európai Bizottság/ISO

22. táblázat: **A cukorrépa termésátlaga az Európai Unióban**

tonna/hektár

	2023	2024 ^{a)}	Az elmúlt öt év átlaga	2024/elmúlt öt év átlaga (százalék)	2024/2023 (százalék)
EU	75,3	75,4	73,2	103,0	100,1
Ausztria	75,0	77,8	77,1	100,9	103,7
Belgium	87,0	83,0	86,2	96,3	95,4
Csehország	65,2	66,6	65,2	102,1	102,1
Németország	79,7	79,9	75,9	105,3	100,3
Dánia	74,8	76,4	76,4	100,0	102,1
Spanyolország	81,5	86,8	85,3	101,8	106,5
Finnország	38,5	40,8	40,5	100,7	106,0
Franciaország	83,4	83,5	78,8	106,0	100,1
Horvátország	62,4	54,6	66,6	82,0	87,5
Magyarország	58,0	52,9	56,8	93,1	91,2
Olaszország	65,7	56,7	59,4	95,5	86,3
Litvánia	72,2	67,6	66,5	101,7	93,6
Hollandia	85,3	82,0	84,3	97,3	96,1
Lengyelország	61,3	63,8	60,8	104,9	104,1
Románia	33,1	29,9	36,6	81,7	90,3
Svédország	60,4	70,6	67,7	104,3	116,9
Szlovákia	63,6	61,5	60,2	102,2	96,7

^{a)} Előrevetítés.

Megjegyzés: n. a. – nincs adat.

Forrás: Európai Bizottság

