

STATISZTIKAI JELENTÉSEK

MEZŐGAZDASÁGI INPUTOK HAVI FORGALMA

2024. VII–IX. hónap

MEZŐGAZDASÁGI INPUTOK HAVI FORGALMA

XI. évfolyam • 4. szám • 2024
2024. november 6.

Megjelenik negyedévente

Felelős szerkesztő

Demeter Edit

Szerző

Medináné Lázár Virgília
lazar.virgilia@aki.gov.hu

Kiadó



Agrárközgazdasági
Intézet

1093 Budapest, Zsil utca 3–5.

Telefon: +36 1 217 1011

www.aki.gov.hu

aki@aki.gov.hu

A kiadvány az Agrárközgazdasági Intézet
által üzemeltetett Agrárstatisztikai Információs
Rendszer adatai alapján készül.



AGRÁRSTATISZTIKAI INFORMÁCIÓS RENDSZER

Friss adatokért kérjük látogasson el az
[ASIR lekérdezhető adatok](#) felületre.

ISSN 1418 2130

A kiadványokkal kapcsolatban részletes
felvilágosítást ad:
Publikációs Csoport – publikacio@aki.gov.hu

Tartalomjegyzék

Összefoglaló	3
Summary	3
Mezőgazdasági inputok forgalma	4
Információ az adatgyűjtésről	4
Mezőgazdasági inputok 2024. július havi forgalma	5
Mezőgazdasági inputok 2024. augusztus havi forgalma	7
Mezőgazdasági inputok 2024. szeptember havi forgalma	9
Mezőgazdasági inputok 2024. VII–IX. havi forgalma	11
Mezőgazdasági gépek 2024. I. fél évi forgalma	15
Ábrák	17



Összefoglaló

2024 VII–IX. hónapjaiban az egy évvel korábbi azonos időszakban forgalmazott volumenhez képest 90 százalékkal több műtrágya került a gazdákhhoz. A termékkörön belül mészammon-salétromból (MAS) fogyott a legtöbb a megfigyelt időszakban, az egy évvel korábbi azonos időszakhoz mérten pedig 81 százalékkal nőtt a termék iránti kereslet. A tárgyidőszaki értékesítés 64 százalékát ez a termék adta. A szuperfoszfát (–19 százalék) kivételével minden megfigyelt termék esetében nőtt a forgalom 2024. július–szeptemberben 2023 harmadik negyedéhez képest. Ugyanezt a két időszakot összehasonlítva az értékesítési árak a bázisidőszakhoz képest 10–20 százalékkal voltak alacsonyabbak, a kálisó és a MAP kivételével. A legnagyobb mértékben a szuperfoszfát ára esett vissza.

A növényvédő szerek esetében a 2024. VII–IX. havi adatok alapján a megfigyelt termékekből 13 százalékkal kevesebbet vásároltak a gazdák, mint egy évvel korábban ugyanebben az időszakban. A gombaölők értékesített volumene 40 százalékkal nőtt, ellenben a gyomirtóké 15, illetve a rovarölőké 52 százalékkal csökkent 2023 harmadik negyedéhez mérten. A gombaölők közül Kumulus S-ből és Cuproxat FW-ből adtak el a legtöbbet a tárgyidőszakban, a rovarölöknél Force 1,5 G-ből, míg a gyomirtóknál Fozát 480-ból. A vizsgált termékek értékesítési átlagára az Eurokén 2000 80 WG kivételével egyhangúan mérséklődött (2–52 százalékkal) a tárgyidőszakban az előző év harmadik negyedéhez képest.

Az egyéni gazdaságok és a társas vállalkozások 89,5 milliárd forint értékben vásároltak új mezőgazdasági gépeket és eszközöket 2024. január–június időszakban, ez 49 százalékkal maradt el az egy évvel korábbi forgalomtól. Ugyanebben az időszakban alkatrészekre közel 41 milliárd forintot fordítottak, ami 6 százalékos csökkenés a bázisidőszakhoz képest.

Summary

In the months VII-IX of 2024, 90 per cent more fertiliser was distributed to farmers than in the same period a year earlier. Within the product range, calcium ammonium nitrate (MAS) was the most consumed fertiliser in the period under review, with demand for the product up 81 per cent compared to the same period a year earlier. This product accounted for 64 per cent of sales in the period. Sales of all observed products except superphosphate (–19 per cent) increased in July-September 2024 compared to the third quarter of 2023. Comparing the same two periods, sales prices were 10–20 per cent lower compared to the base period, with the exception of potash and MAP. The biggest decrease was for superphosphate.

In the case of pesticides, based on data for the months of VII-IX 2024, farmers bought 13 per cent less of the products observed than in the same period a year earlier. The volume of fungicides sold increased by 40 per cent, while that of herbicides and insecticides decreased by 15 per cent and 52 per cent respectively compared to the third quarter of 2023. Among the fungicides, Kumulus S and Cuproxat FW were the most sold during the period, while Force 1.5 G was the most sold insecticide and Fozat 480 was the most sold herbicide. The average sales price of the products under review, with the exception of Eurokén 2000 80 WG, decreased unanimously (by 2–52 per cent) in the period under review compared to the third quarter of the previous year.

Individual farms and joint ventures purchased new agricultural machinery and equipment worth HUF 89.5 billion in January-June 2024, down 49 per cent from a year earlier. In the same period, nearly HUF 41 billion was spent on spare parts, down 6 per cent from the base period.

Mezőgazdasági inputok forgalma

Információ az adatgyűjtésről

Az adatfelvétel a 2016. évi CLV. statisztikai törvény felhatalmazása alapján kiadott kormányrendelet előírásai szerint kötelező, figyelemmel az 1185/2009/EK rendeletre. Az adatok összesítése után a kiadvány havonta jelent meg, 2021-től csak negyedévente publikáljuk. A mezőgazdasági inputok havi forgalmát a <https://adat.aki.gov.hu/Szakrendszeri/Asir> honlapon keresztül havi rendszerességgel követhetik nyomon táblázatos formában. Rövid összefoglalóinkat megtalálhatják minden hónapban a Nemzeti Agrárgazdasági Kamara (NAK) és az Agrárközgazdasági Intézet (AKI) közös kiadványában, a Piaci és Árinformációkban is.

A statisztikai jelentés célja, hogy a hazai mezőgazdasági inputok havi forgalmáról (értékbeni) átfogó képet nyújtson a szakmai érdeklődők számára. Az AKI az Országos Statisztikai Adatfelvételi Program (OSAP) keretén belül gyűjti az információkat. A termelőeszközök (inputok) áruforgalmi jelentése című adatgyűjtés több mint 25 éve kezdődött. Eleinte a tárgyidőszakban forgalmazott mezőgazdasági gép, alkatrész, műszaki áru, műtrágya, növényvédő szer (áfa nélküli folyó eladási ár szerinti) értékét figyeltük meg, valamint a zárókészletek alakulását értékben. Az adatszolgáltatói teher csökkentése érdekében 2008-tól az adatgyűjtés gyakorisága haviról negyedévesre változott, majd 2014 januárjától a megfigyelési kör szűkítésével visszatértünk a havi rendszerességre (műtrágya, növényvédő szer, mezőgazdasági gépek). 2017-től a gépértékesítésre vonatkozó adatokat a negyedéves jelentésből publikáljuk.

Adatszolgáltatásra 25 mezőgazdasági inputforgalmazással foglalkozó vállalkozást jelöltünk ki a 2024. évre vonatkozóan, átlagosan 96 százalékuk küldte be a tárgyidőszakra vonatkozó forgalmi adatait. Az adatgyűjtés elektronikus úton, az Agrárstatisztikai Információs Rendszeren (ASIR) keresztül történik. Ezen belül készülnek a kérdőívek, folyik az adatok gyűjtése és ellenőrzése. Az adatokat a lekérdezések segítségével összesítjük és dolgozzuk fel.

Az adatfelvétel során beérkezett adatok csak a mezőgazdasági végfelhasználóknak értékesített inputok volumenét és forgalmi értékét tartalmazzák. A megfigyelt termékek (műtrágya, növényvédő szer) körét úgy alakítottuk ki, hogy a leggyakrabban felhasznált kemikáliák kerüljenek be a felmérésbe. Az adatszolgáltatásra kijelölt vállalkozások a műtrágya- és növényvédőszer-piac értékesítési volumenének közel 80 százalékát fedik le. 2021-től a műtrágyafélékhez két terméket vettünk fel, míg a növényvédő szerekhez 14 különböző hatásmechanizmusú vegyszert. A bővítés célja, hogy minél több olyan termék értékesítési átlagára kerüljön publikálásra, amely a Nemzeti Élelmiszerlánc-biztonsági Hivatal (Nébih) által engedélyezett (növényvédő szerek esetében) kategóriában található, illetve amelyekkel éves szinten nagy forgalmat bonyolítanak.

Mezőgazdasági inputok 2024. július havi forgalma

2024 júliusában az egy hónappal korábbihoz képest 5 és félszer több műtrágyát értékesítettek a forgalmazók a megfigyelt termékekből. Az elmúlt év júliusához viszonyítva pedig a 11-szeresére nőtt a vizsgált műtrágyák forgalma. A tárgyhónapban a legkeresettebb műtrágya az előző hónapokhoz hasonlóan a mészammon-salétrom (MAS) volt. A második legnagyobb tételben a Nitrosol, DAM-ot értékesítettek. A teljes havi értékesítés 90 százalékát a MAS és a Nitrosol, DAM forgalma adta. Az előző év júliusához viszonyítva a MAS iránti kereslet 12,5-szeresére nőtt, míg a Nitrosol, DAM-é a 13-szorosára. A végfelhasználók NPK 15-15-15-ből 23-szor többet vásároltak, mint tavaly júliusban, MAP-ból nagyságrendileg ugyanannyit. A kálisó forgalma is majdnem a négyszerese lett a múlt évi bázisidőszakhoz képest, a karbamid pedig 11,5-szeresére nőtt. Az ammónium-nitrát (AN) aránya a tárgyhónapban 1:3 volt a karbamidhoz képest, ez az arány 2023 júliusában 1:5 alakult. Az értékesítési árak a vizsgált hónapban vegyesen mozogtak, az ammónium-nitrát ára csökkent a legnagyobb mértékben (–28 százalék) az egy hónappal korábbihoz mérten. A MAS és a Nitrosol, DAM ára 5-6 százalékkal emelkedett a tárgyhónapban a megnövekedett kereslet hatására. Az értékesítési árak a múlt év júliusához mérten is a legtöbb termék esetében jóval alacsonyabbak voltak, kivéve az NPK 15-15-15-öt (+6 százalék) és a karbamidot (+3 százalék). A szuperfoszfát ára is nőtt a bázishónaphoz viszonyítva. A legnagyobb mértékben – 28 százalékkal – az AN ára csökkent, a legkisebb árcsökkenés (–0,5 százalék) a MAS esetében történt.

1. táblázat: **Egyes műtrágyák értékesítési átlagárának (áfa nélkül) alakulása 2024 júliusában**

Megnevezés	2024. VI. (HUF/tonna)	2024. VII. (HUF/tonna)	2024. VII./ 2024. VI. (százalék)	2024. VII./ 2023. VII. (százalék)
Ammónium-nitrát (N34)	192 415	137 519	71,5	71,9
Mészammon-salétrom (MAS)	98 650	104 398	105,8	99,4
Szuperfoszfát (P18-20,5)	...	161 937	...	76,7
Kálium-klorid (K60)	...	147 650	...	89,5
MAP (NP 11:52)	...	253 290
NPK 15:15:15	192 683	181 984	94,4	106,0
Nitrosol, DAM	113 159	118 741	104,9	81,6
Karbamid	166 267	164 599	99,0	102,6

... = Adatvédelmi korlátok miatt nem közölhető adat.
Forrás: AKI ASIR

2024 júliusában a megfigyelt szerek értékesített volumene 15 százalékkal nőtt az egy hónappal korábbi növényvédőszer-forgalomhoz képest. A gyomirtók iránti kereslet 46 százalékkal élénkült, gombaölőkből és rovarölőkből pedig 13, illetve 68 százalékkal kevesebbet vásároltak a végfelhasználók. A legtöbbet a gombaölők közül a tárgyhónapban Kumulus S-ből, a rovarölőknél Karate Zeon 5 CS-ből, míg a gyomirtó szerek esetében Fozát 480-ból adtak el a forgalmazók. Az előbb felsorolt három szer közül a Kumulus S és a Fozát 480 végzett az első helyen 2023 júliusában is a forgalmi adatok alapján, de a rovarölőknél a Force 1,5 G volt a legkeresettebb termék. Kumulus S-ből másfélszer, Fozát 480-ból közel négyszer többet, míg Karate Zeon 5 CS-ből nagyságrendileg ugyanannyit vásároltak a gazdák a tárgyhónapban, mint egy évvel korábban. A tárgyhavi összes növényvédőszer-eladás 88 százalékkal haladta meg a 2023. júliusi volument. A kategóriák közül a gyomirtók forgalmazott mennyisége több mint a kétszerese, a gombaölőké a másfélszerese lett, ellenben a rovarölőké 18 százalékkal mérséklődött. A tárgyhavi értékesítési árak az egy hónappal korábbihoz képest a legtöbb termék esetében emelkedtek. 3–6 százalékos árcsökkenés csak néhány termék esetében volt tapasztalható (Falcon Pro, Cuproxat FW, Tebusha 25 EW, Judo, Laudis). A 2024. júliusi értékesítési árak jóval alacsonyabbak voltak az egy évvel korábinál. A legnagyobb mértékben a Pictor SC ára csökkent – 51 százalékkal –, a Sumi Alfa 5 EC-é pedig 5 százalékkal emelkedett.

2. táblázat: **Egyes növényvédő szerek értékesítési átlagárának (áfa nélkül) alakulása 2024 júliusában**

Megnevezés	2024. VI. (HUF)	2024. VII. (HUF)	2024. VII./ 2024. VI. (százalék)	2024. VII./ 2023. VII. (százalék)
Gombaölő szerek				
Kumulus S, kg	668	680	101,8	83,9
Pictor SC, liter	18 854	18 868	100,1	48,8
Falcon Pro, liter	12 800	12 420	97,0	70,6
Thiovit Jet, kg	727	783	107,7	78,3
Eurokén 2000 80 WG, kg	...	1 339	–	...
Caramba Turbo, liter	...	–	–	–
Tebusha 25 EW, liter	4 725	4 424	93,6	64,8
Rovarölő szerek				
Ercole, kg	...	–	–	–
Judo, liter	7 528	7 078	93,6	79,4
Force 1,5 G, kg	1 883	2 000	106,1	61,7
Sumi Alfa 5 EC, liter	7 854	7 991	101,5	104,9
Karate Zeon 5 CS, liter	14 514	15 363	105,8	64,8
Mospilan 20 SG, kg	24 454	36 722	150,2	83,6
Gyomirtó szerek				
Fozát 480, liter	...	1 523	...	88,0
Gardoprim Plus Gold, liter	3 377
Laudis, liter	11 755	11 077	94,1	84,9
Lumax SE, liter	4 920
Pulsar Plus, liter	13 049	14 142	108,4	90,4
Racer, liter	6 387	8 445	132,2	93,9
Listego, liter	19 290
Roundup Mega, liter	2 968	2 955	99,6	70,5
Wing-P, liter	5 455

... = Adatvédelmi korlátok miatt nem közölhető adat.
 Forrás: AKI ASIR

Mezőgazdasági inputok 2024. augusztus havi forgalma

2024 augusztusában az egy hónappal korábbihoz képest az ötödére esett vissza a forgalmazók értékesítése a megfigyelt termékekből. A 2024. júliusi műtrágya iránti kereslet az elmúlt évekhez képest kimagasló volt, a korábbi 5 év átlaga ennek a 15 százalékát érte csak el. Az elmúlt év augusztusához viszonyítva pedig 60 százalékkal maradt el a vizsgált műtrágyák forgalma. A tárgyhónapban a legkeresettebb műtrágya az előző hónapokhoz hasonlóan a mészammon-salétrom (MAS) volt. A második legnagyobb tételben az NPK 15-15-15-öt értékesítették. A teljes havi eladás 70 százalékát a MAS és az NPK 15-15-15 forgalma adta. Az előző év augusztusához viszonyítva a MAS iránti kereslet kevesebb mint az egyharmadára apadt, míg az NPK 15-15-15-é 40 százalékkal volt magasabb. A végfelhasználók Nitrosol, DAM-ból és karbamidból fele annyit vásároltak, mint tavaly augusztusban, MAP-ból nagyságrendileg ugyanannyit. A kálisó forgalma negyedével csökkent a múlt évi bázisidőszakhoz képest. Az ammónium-nitrát (AN) aránya a tárgyhónapban 1:5 volt a karbamidhoz képest, ez az arány 2023 augusztusában 1:3 alakult. Az értékesítési árak a vizsgált hónapban valamelyest emelkedtek, ellenben a Nitrosol, DAM ára nem változott az egy hónappal korábbihoz mérten. A MAS és az AN ára 6 százalékkal nőtt a tárgyhónapban, míg a többié ennél kisebb mértékben növekedett. Az értékesítési árak a múlt év augusztusához mérten is a legtöbb termék esetében jóval alacsonyabbak voltak, kivéve a MAP-ot (+22 százalék) és az NPK 15-15-15-öt (+3,5 százalék). A legnagyobb mértékben – 18 százalékkal – a Nitrosol, DAM ára csökkent, a legkisebb árcsökkenés (–3 százalék) a karbamid esetében történt.

3. táblázat: Egyes műtrágyák értékesítési átlagárának (áfa nélkül) alakulása 2024 augusztusában

Megnevezés	2024. VII. (HUF/tonna)	2024. VIII. (HUF/tonna)	2024. VIII./ 2024. VII. (százalék)	2024. VIII./ 2023. VIII. (százalék)
Ammónium-nitrát (N34)	137 519	145 764	106,0	86,4
Mészammon-salétrom (MAS)	104 398	110 950	106,3	88,5
Szuperfoszfát (P18-20,5)	161 937
Kálium-klorid (K60)	147 650	149 406	101,2	85,3
MAP (NP 11:52)	253 290	258 269	102,0	121,8
NPK 15:15:15	181 984	182 221	100,1	103,4
Nitrosol, DAM	118 741	117 621	99,1	82,4
Karbamid	164 599	171 060	103,9	97,2

... = Adatvédelmi korlátok miatt nem közölhető adat.
Forrás: AKI ASIR

2024 augusztusában a megfigyelt szerek értékesített volumene nagyságrendileg ugyanakkora volt, mint egy hónappal korábban, csak az arányok változtak. A gyomirtók iránti kereslet 28 százalékkal élénkült, gombaölőkből és rovarölőkből pedig 86, illetve 40 százalékkal kevesebbet vásároltak a végfelhasználók. A legtöbbet a gombaölők közül a tárgyhónapban Falcon Pro-ból, a rovarölőknél Mospilan 20 SG-ből, míg a gyomirtó szerek esetében Fozát 480-ból adtak el a forgalmazók. Az előbb felsorolt három szer közül csak a Fozát 480 végzett az első helyen 2023 augusztusában is a forgalmi adatok alapján, míg a rovarölőknél a Force 1,5 G, a gombaölőknél a Kumulus S volt a legkeresettebb termék. Falcon Pro-ból több tízszeresét, Mospilan 20 SG-ből közel két és félszer annyit, míg Fozát 480-ból 40 százalékkal kevesebbet vásároltak a gazdák a tárgyhónapban, mint egy évvel korábban. A tárgyhavi összes növényvédőszer-eladás 35 százalékkal lett alacsonyabb a 2023. augusztusi volumennél. A kategóriák közül a gyomirtók és a gombaölők forgalmazott mennyisége közel 30 százalékkal, míg a rovarölőké 75 százalékkal maradt el az előző év augusztusától. A tárgyhavi értékesítési árak az egy hónappal korábbihoz képest vegyesen mozogtak. A legnagyobb mértékben a Falcon Pro ára nőtt (+26,5 százalék), míg a Mospilan 20 SG ára 37 százalékkal csökkent. A 2024. augusztusi értékesítési árak jóval alacsonyabbak voltak az egy évvel korábbihoz képest, a Racer, a Falcon Pro és a Sumi Alfa 5 EC ára nem változott. A Mospilan 20 SG ára közel a felére csökkent.

4. táblázat: **Egyes növényvédő szerek értékesítési átlagárának (áfa nélkül) alakulása 2024 augusztusában**

Megnevezés	2024. VII. (HUF)	2024. VIII. (HUF)	2024. VIII./ 2024. VII. százalék)	2024. VIII./ 2023. VIII. (százalék)
Gombaölő szerek				
Kumulus S, kg	680	714	105,0	86,4
Pictor SC, liter	18 868
Falcon Pro, liter	12 420	15 716	126,5	100,7
Thiovit Jet, kg	783
Eurokén 2000 80 WG, kg	1 339	–	–	–
Caramba Turbo, liter	–	16 065	–	126,3
Tebusha 25 EW, liter	4 424
Rovarölő szerek				
Ercole, kg	–	–	–	–
Judo, liter	7 078	7 198	101,7	90,5
Force 1,5 G, kg	2 000	2 104	105,2	85,1
Sumi Alfa 5 EC, liter	7 991	7 820	97,9	99,2
Karate Zeon 5 CS, liter	15 363	16 025	104,3	66,2
Mospilan 20 SG, kg	36 722	23 162	63,1	50,0
Gyomirtó szerek				
Fozát 480, liter	1 523	1 497	98,3	97,1
Gardoprim Plus Gold, liter	...	–
Laudis, liter	11 077	12 000	108,3	81,4
Lumax SE, liter	...	–
Pulsar Plus, liter	14 142
Racer, liter	8 445	9 459	112,0	100,2
Listego, liter
Roundup Mega, liter	2 955	2 995	101,4	97,3
Wing-P, liter	97,8	...

... = Adatvédelmi korlátok miatt nem közölhető adat.

Forrás: AKI ASIR

Mezőgazdasági inputok 2024. szeptember havi forgalma

2024 szeptemberében az egy hónappal korábbihoz képest 65 százalékkal többet adtak el a forgalmazók a megfigyelt termékekből. Az elmúlt év szeptemberéhez viszonyítva pedig 14 százalékkal lett magasabb a vizsgált műtrágyák forgalma. A tárgyhónapban a legkeresettebb műtrágya az előző hónapokhoz hasonlóan a mézszammon-salétrom (MAS) volt. A második legnagyobb tételben az NPK 15-15-15-öt értékesítették. A teljes havi értékesítés 63 százalékát a MAS és az NPK 15-15-15 forgalma adta. A tárgyhavi MAS iránti kereslet 18 százalékkal volt alacsonyabb az előző év szeptemberinél, míg az NPK 15-15-15 esetében 56 százalékkal múlta felül a bázisidőszakot. A végfelhasználók Nitrosol, DAM-ból közel háromszor, míg karbamidból és MAP-ból valamivel több mint másfélszer annyit vásároltak, mint tavaly szeptemberben. A kálisó forgalma is magasabb volt közel az egyhatodával a múlt évi bázisidőszakhoz képest. Az ammónium-nitrát (AN) aránya a tárgyhónapban 1:7 volt a karbamidhoz viszonyítva, ez az arány 2023 szeptemberében 1:3 alakult. Az értékesítési árak a vizsgált hónapban valamelyest emelkedtek – a karbamid kivételével – az egy hónappal korábbihoz mérten. A MAS ára nőtt a legnagyobb mértékben (+6 százalékkal) a tárgyhónapban. Az értékesítési árak a múlt év szeptemberéhez mérten a legtöbb termék esetében 10–20 százalékkal voltak alacsonyabbak, kivéve a MAP-ot (+20,3 százalék) és az NPK 15-15-15-öt (+9 százalék). A legnagyobb mértékben – 20 százalékkal – a Nitrosol, DAM ára csökkent, a legkisebb árcsökkenés (–5 százalék) a MAS esetében történt.

5. táblázat: **Egyes műtrágyák értékesítési átlagárának (áfa nélkül) alakulása 2024 szeptemberében**

Megnevezés	2024. VIII. (HUF/tonna)	2024. IX. (HUF/tonna)	2024. IX./ 2024. VIII. (százalék)	2024. IX./ 2023. IX. (százalék)
Ammónium-nitrát (N34)	145 764	150 905	103,5	91,2
Mézszammon-salétrom (MAS)	110 950	117 142	105,6	94,9
Szuperfoszfát (P18-20,5)	...	138 999	...	88,0
Kálium-klorid (K60)	149 406	152 832	102,3	86,1
MAP (NP 11:52)	258 269	260 871	101,0	120,3
NPK 15:15:15	182 221	185 580	101,8	108,7
Nitrosol, DAM	117 621	119 703	101,8	80,4
Karbamid	171 060	167 240	97,8	85,2

... = Adatvédelmi korlátok miatt nem közölhető adat.
Forrás: AKI ASIR

2024 szeptemberében a megfigyelt szerek értékesített volumene közel a felére esett vissza az egy hónappal korábbihoz képest. A gombaölők iránti kereslet 80 százalékkal élenkült, rovarölőkből 4 és félszer többet vásároltak a végfelhasználók, míg a gyomirtók forgalma 60 százalékkal visszaesett. A legtöbbet a gombaölők közül a tárgyhónapban Caramba Turbo-ból, a rovarölőknél Ercole-ból, míg a gyomirtó szerek esetében Fozát 480-ból adtak el a forgalmazók. Az előbb felsorolt három szer közül a Caramba Turbo és a Fozát 480 végzett az első helyen 2023 szeptemberében is a forgalmi adatok alapján, míg a rovarölőknél a Force 1,5 G. Caramba Turbo-ból 40 százalékkal, Force 1,5 G-ből közel 70 százalékkal többet, míg Fozát 480-ból fele annyit vásároltak a gazdák a tárgyhónapban, mint egy évvel korábban. A tárgyhavi összes növényvédőszer-eladás 31 százalékkal lett alacsonyabb a 2023. szeptemberi volumennél. A kategóriák közül a gyomirtók forgalmazott mennyisége közel a felére apadt, míg a rovarölőké két és félszer, a gombaölőké pedig másfélszer volt több az egy évvel korábbi volumenhez képest. A tárgyhavi értékesítési árak az egy hónappal korábbihoz képest vegyesen mozogtak. A legnagyobb mértékben a Mospilan 20 SG ára nőtt (+86 százalék), míg a Caramba Turbo ára 30 százalékkal csökkent. A 2024. szeptemberi értékesítési árak jóval alacsonyabbak voltak az egy évvel korábbihoz képest, a Roundup Mega, a Laudis és a Thiovit Jet kivételével. A Pictor SC, az Eurokén 2000 80 WG és a Tebusha 25 EW ára közel a felére csökkent.

6. táblázat: **Egyes növényvédő szerek értékesítési átlagárának (áfa nélkül) alakulása 2024 szeptemberében**

Megnevezés	2024. VIII. (HUF)	2024. IX. (HUF)	2024. IX./ 2024. VIII. (százalék)	2024. IX./ 2023. IX. (százalék)
Gombaölő szerek				
Kumulus S, kg	714	709	99,3	88,5
Pictor SC, liter
Falcon Pro, liter	15 716
Thiovit Jet, kg
Eurokén 2000 80 WG, kg	–	475	–	–
Caramba Turbo, liter	16 065	11 091	69,0	80,4
Tebusha 25 EW, liter	...	4 033	...	57,3
Rovarölő szerek				
Ercole, kg	–
Judo, liter	7 198	7 169	99,6	87,6
Force 1,5 G, kg	2 104	1 670	79,4	66,2
Sumi Alfa 5 EC, liter	7 820	7 368	94,2	93,3
Karate Zeon 5 CS, liter	16 025	15 361	95,9	75,8
Mospilan 20 SG, kg	23 162	43 163	186,4	67,4
Gyomirtó szerek				
Fozát 480, liter	1 497	1 523	101,7	81,8
Gardoprim Plus Gold, liter	–	–	–	–
Laudis, liter	12 000
Lumax SE, liter	–	–	–	–
Pulsar Plus, liter	...	17 694
Racer, liter	9 459
Listego, liter
Roundup Mega, liter	2 995	3 065	102,3	105,4
Wing-P, liter

... = Adatvédelmi korlátok miatt nem közölhető adat.

Forrás: AKI ASIR

Mezőgazdasági inputok 2024. VII–IX. havi forgalma

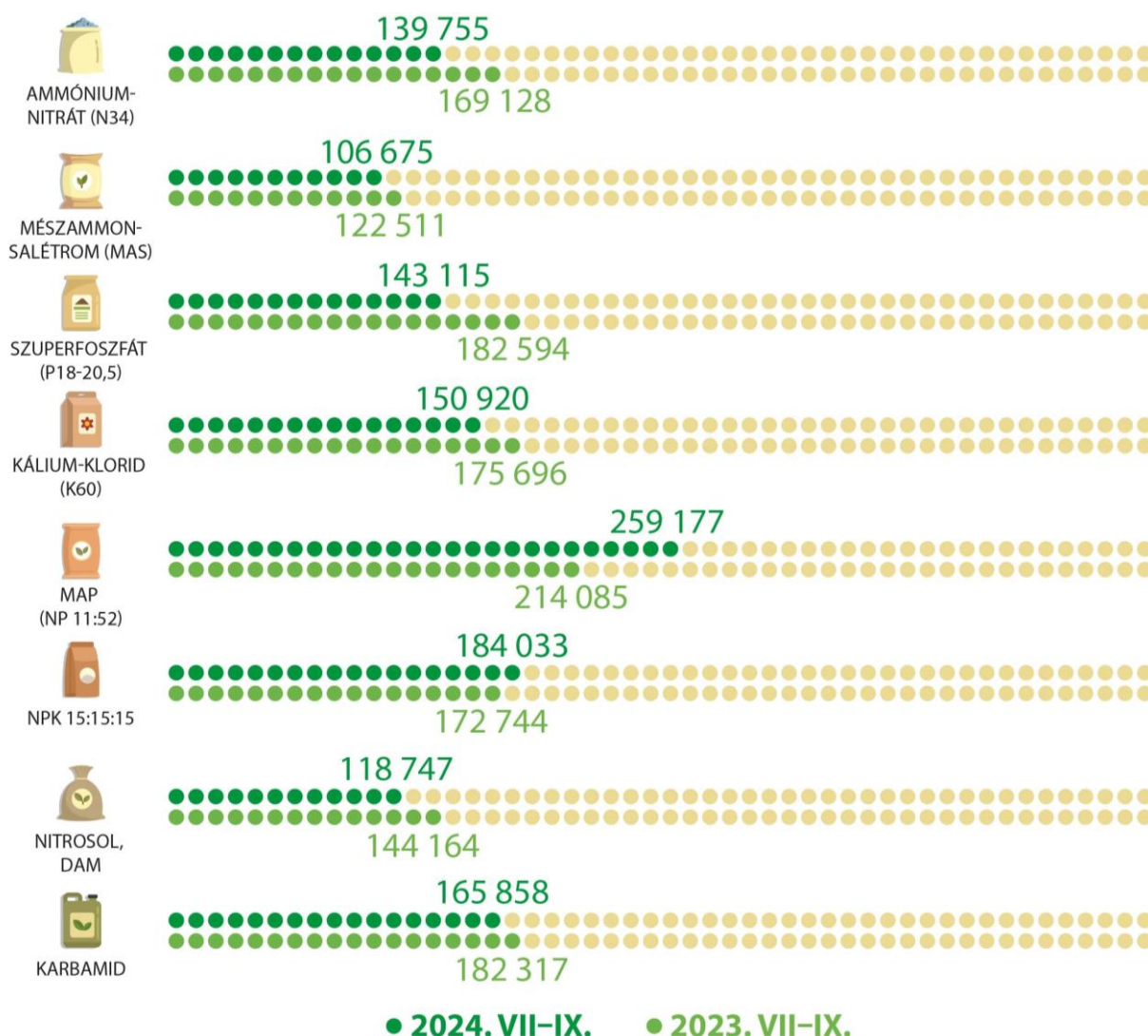
2024 VII–IX. hónapjaiban az egy évvel korábbi azonos időszakban forgalmazott volumenhez képest 90 százalékkal több műtrágya került a gazdákhhoz. A termékkörön belül mézszammon-salétromból (MAS) fogyott a legtöbb a megfigyelt időszakban, az egy évvel korábbi azonos időszakhoz mérten pedig 81 százalékkal nőtt a termék iránti kereslet. A tárgyidőszaki értékesítés 64 százalékát ez a termék adta. A szuperfoszfát (–19 százalék) kivételével minden megfigyelt termék esetében élénkült a forgalom 2024. július–szeptemberben 2023 harmadik negyedéhez képest. A legnagyobb mértékben, 3 és félszeresére bővült a Nitrosol, DAM értékesített volumene, ezt követte a karbamid és az ammónium-nitrát (AN) 2,6, illetve 2,4-szeres forgalomnövekedéssel. A kálium-klorid iránti kereslet mindössze 15 százalékkal emelkedett. Ugyanezt a két időszakot összehasonlítva az értékesítési árak a bázisidőszakhoz képest 10–20 százalékkal voltak alacsonyabbak, a kálisó és a MAP kivételével. A legnagyobb mértékben a szuperfoszfát ára esett vissza. Amennyiben a 2024. harmadik negyedévi értékesítési átlagárakat viszonyítjuk a 2024. második negyedévihez – 3 termék kivételével –, 2–20 százalékkal csökkentek. A MAP és a Nitrosol, DAM ára is 1,5, míg a MAS-é 4 százalékkal emelkedett. A 2021. év eleji árakhoz képest a tárgyidőszakban még mindig közel másfél-kétszer többbe kerültek a megfigyelt termékek, a Nitrosol, DAM ára pedig még a többinél is drágább maradt (2,1-szer). Az ammónium-nitrát és a karbamid iránti kereslet aránya 2023 harmadik negyedében 1:3 volt, amely egy évvel később szintén ugyanígy alakult.

7. táblázat: **Egyes műtrágyák értékesítési átlagárának (áfa nélkül) alakulása 2024 VII–IX. hónapjában**

Megnevezés	2023. VII–IX. (HUF/tonna)	2024. VII–IX. (HUF/tonna)	2024. VII–IX./ 2023. VII–IX. (százalék)
Ammónium-nitrát (N34)	169 128	139 755	82,6
Mészammon-salétrom (MAS)	122 511	106 675	87,1
Szuperfoszfát (P18-20,5)	182 594	143 115	78,4
Kálium-klorid (K60)	175 696	150 920	85,9
MAP (NP 11:52)	214 085	259 177	121,1
NPK 15:15:15	172 744	184 033	106,5
Nitrosol, DAM	144 164	118 747	82,4
Karbamid	182 317	165 858	91,0

Forrás: AKI ASIR

1. ábra: **Egyes műtrágyák értékesítési átlagára (áfa nélkül) a megfigyelt időszakokban, ezer tonna/HUF**



Forrás: AKI ASIR

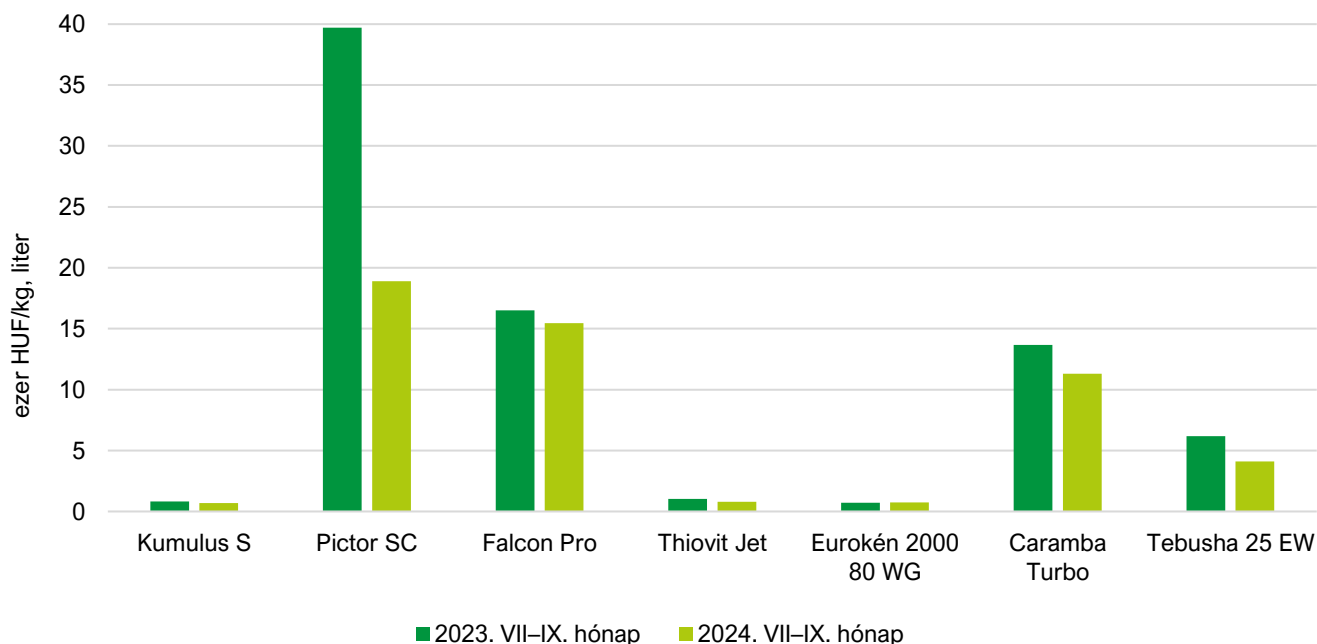
A növényvédő szerek esetében a 2024. VII–IX. havi adatok alapján a megfigyelt termékekből 13 százalékkal kevesebbet vásároltak a gazdák, mint egy évvel korábban ugyanebben az időszakban. A gombaölők értékesített volumene 40 százalékkal nőtt, ellenben a gyomirtóké 15, illetve a rovarölőké 52 százalékkal csökkent 2023 harmadik negyedéhez mérten. A gombaölők közül Kumulus S-ből és Cuproxat FW-ből adták el a legtöbbet a tárgyidőszakban, a rovarölöknél Force 1,5 G-ből, míg a gyomirtóknál Fozát 480-ból. Ez a négy termék tette ki az összes értékesítés 69 százalékát 2024 VII–IX. hónapjában. Az előbb említett két fungicid végzett 2023 harmadik negyedében is az első és második helyen az értékesített volumen alapján. Az inszekticideknél is a Force 1,5 G-ből kelt el a legtöbb, míg a herbicideknél szintén a Fozát 480 került a dobogó legfelső fokára. A vizsgált termékek értékesítési átlagára az Eurokén 2000 80 WG kivételével egyhangúan mérséklődött (2–52 százalékkal) a tárgyidőszakban az előző év harmadik negyedéhez képest. Viszont 2024 második negyedéhez hasonlóan vegyesen mozogtak az értékesítési árak a megfigyelt időszakban, a legnagyobb mértékben a Pulsar Plus és a Thiovit Jet ára nőtt (+23 százalék), míg a Mospilan 20 SG-é 17 százalékkal mérséklődött. A rovarölők közül a Decis Mega ára emelkedett a leginkább, közel 8 százalékkal.

8. táblázat: **Egyes növényvédő szerek értékesítési átlagárának (áfa nélkül) alakulása 2024 VII–IX. hónapjában**

Megnevezés	2023. VII–IX. (HUF)	2024. VII–IX. (HUF)	2024. VII–IX./ 2023. VII–IX. (százalék)
Gombaölő szerek			
Kumulus S, kg	813	684	84,1
Pictor SC, liter	39 068	20 052	51,3
Falcon Pro, liter	16 513	15 448	93,6
Thiovit Jet, kg	1 023	801	78,3
Eurokén 2000 80 WG, kg	715	741	103,6
Caramba Turbo, liter	13 670	11 303	82,7
Tebusha 25 EW, liter	6 174	4 104	66,5
Rovarölő szerek			
Ercole, kg
Judo, liter	8 447	7 140	84,5
Force 1,5 G, kg	2 567	1 881	73,3
Sumi Alfa 5 EC, liter	7 933	7 649	96,4
Karate Zeon 5 CS, liter	22 463	15 544	69,2
Mospilan 20 SG, kg	46 522	30 208	64,9
Gyomirtó szerek			
Fozát 480, liter	1 646	1 511	91,8
Gardoprím Plus Gold, liter	5 455	3 805	69,8
Laudis, liter	13 350	11 171	83,7
Lumax SE, liter	6 522
Pulsar Plus, liter	18 551	15 112	81,5
Racer, liter	9 004	8 336	92,6
Listego, liter	21 194	19 874	93,8
Roundup Mega, liter	3 223	3 056	94,8
Wing-P, liter	6 774	5 738	84,1

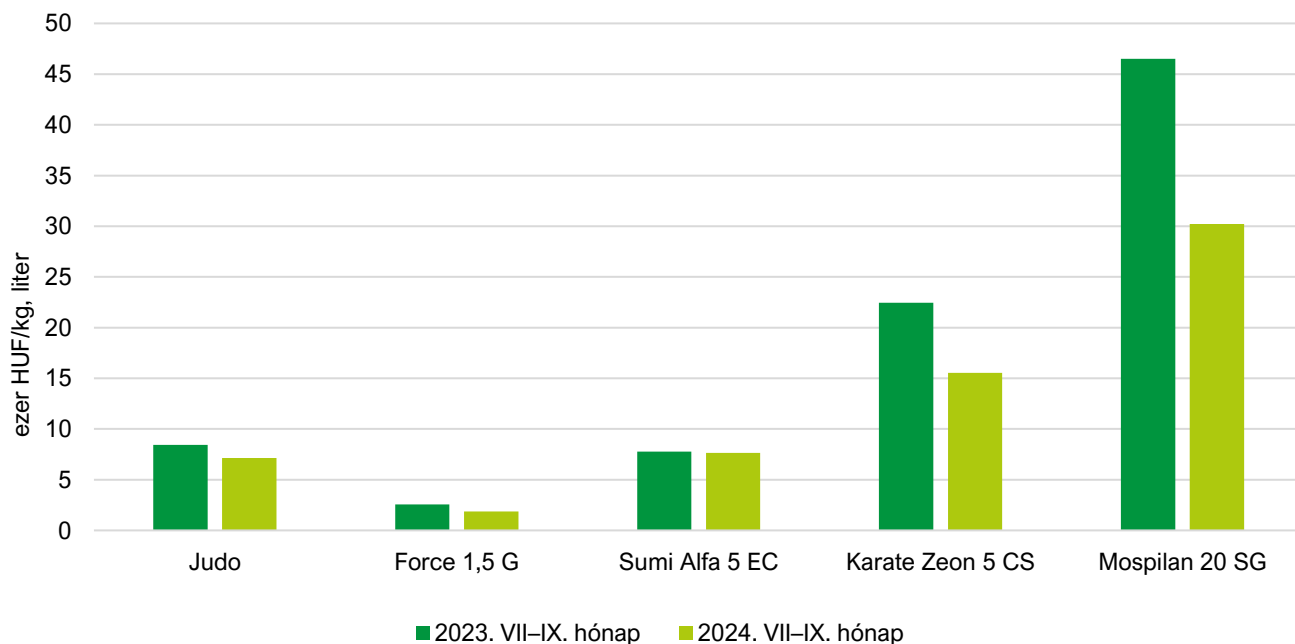
... = Adatvédelmi korlátok miatt nem közölhető adat.
Forrás: AKI ASIR

2. ábra: **Egyes gombaölő szerek értékesítési átlagára (áfa nélkül) a megfigyelt időszakokban**

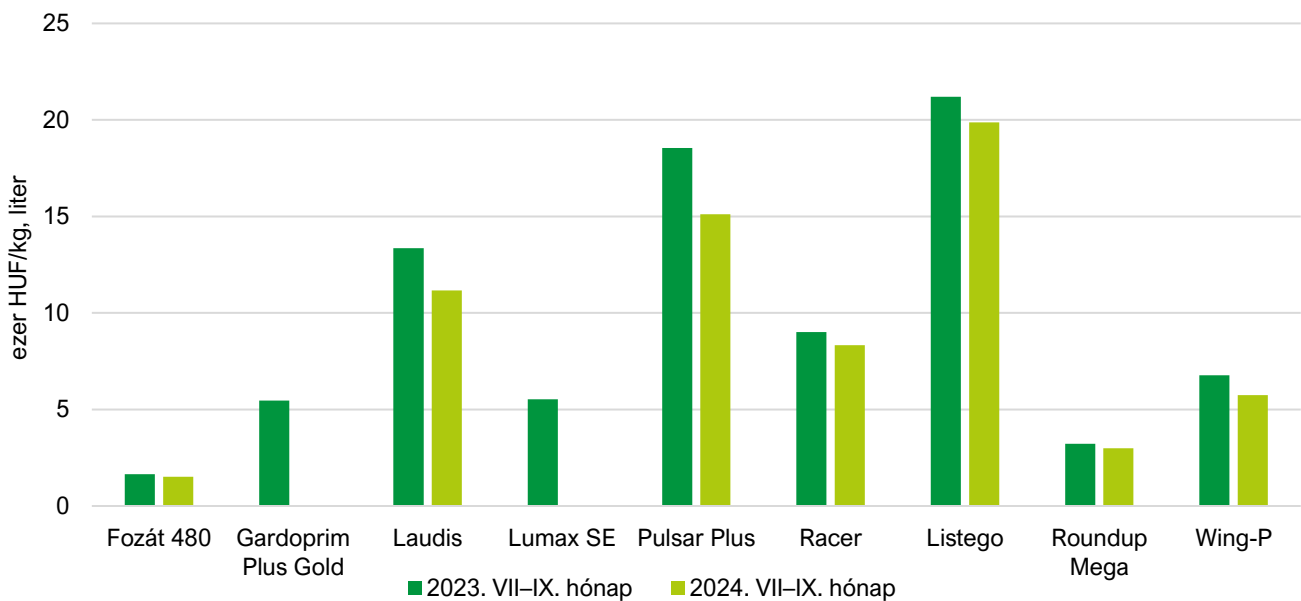


Forrás: AKI ASIR

3. ábra: **Egyes rovarölő szerek értékesítési átlagára (áfa nélkül) a megfigyelt időszakokban**



Forrás: AKI ASIR

4. ábra: **Egyes gyomirtó szerek értékesítési átlagára (áfa nélkül) a megfigyelt időszakokban**

Forrás: AKI ASIR

Mezőgazdasági gépek 2024. I. fél évi forgalma

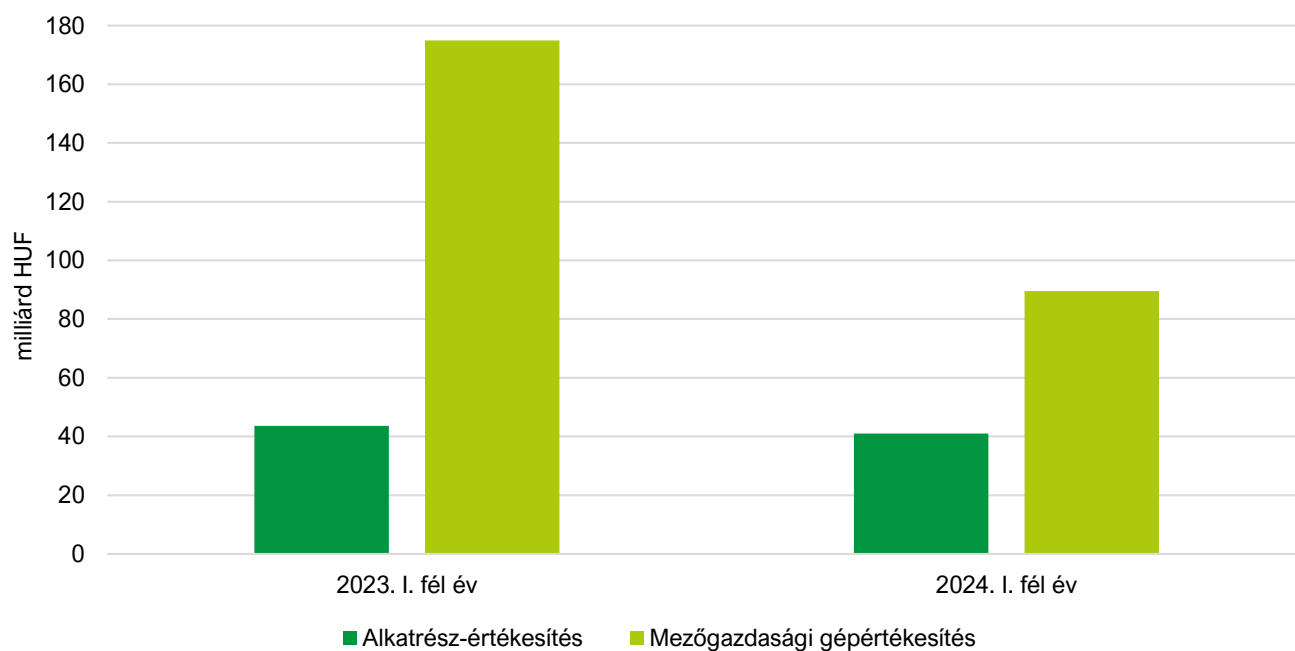
Az egyéni gazdaságok és a társas vállalkozások 89,5 milliárd forint értékben vásároltak új mezőgazdasági gépeket és eszközöket 2024. január–június időszakban, ez 49 százalékkal maradt el az egy évvel korábbi forgalomtól. Ugyanebben az időszakban alkatrészekre közel 41 milliárd forintot fordítottak, ami 6 százalékos csökkenés jelent a bázisidőszakhoz képest.

A mezőgazdasági termelők a jelentős visszaesés ellenére továbbra is az erőgépek beszerzésére fordították a legtöbb pénzt, ez a mezőgazdasági gépberuházások összértékének 56 százalékát tette ki. A teljes értékesítésen belül a vezérgépek közül a traktorok 33, a gabonakombájnok pedig 11 százalékos részarányt képviseltek. Az ismert traktormárkákból 2024. I. fél évben az egy évvel korábbi időszakhoz képest 491-gyel kevesebb, azaz 864 új kerekes traktor frissítette a gépparkot 28,7 milliárd forint értékben. Közöttük a legnagyobb részarányt az 50 LE alatti, valamint az 50–100 LE-s kategória képviselte 33, illetve 21 százalékkal. Az önjáró rakodók értékesítése 29 százalékkal maradt el 2024 első hat hónapjában a bázisidőszak eladásaitól, ami 174 rakodógép eladását jelentette. 2024 január–júniusában a gabonakombájn-piacon 73 százalékkal esett vissza az értékesítés, mindösszesen 68 új arató-cséplő gép került a gazdaságokba 9,7 milliárd forint értékben. Egy évvel korábban ugyanebben az időintervallumban még 256 ilyen típusú gépet vásároltak.

A kombájnokhoz mintegy 26 százalékkal kevesebb napraforgó-, illetve kukorica-betakarító adapter talált vevőre a tárgyidőszakban, mint egy évvel korábban. A mezőgazdasági munkagéppiacon is visszaesés volt tapasztalható. Legnagyobb darabszámban (1685 darab) a különböző talajművelő gépekre volt igény, de itt is 20 százalékkal csökkent az értékesítés 2024 első hat hónapjában az egy évvel korábbi eladásokhoz viszonyítva.

A talajművelő gépeken belül a szárzúzókból, a magágykészítőkből és a tárcsás talajművelőkből vásárolták a legtöbbet a gazdálkodók. A gyümölcs- és szőlőápolás gépeinek kereslete szintén visszaesett 3 százalékkal. Ebben a gépcsoportban a kertészeti soralj- és tőközművelők, illetve az ültetvény szár- és venyigezúzóak voltak a legkeresettebbek. Az öntözőgépek forgalma 65 százalékkal haladta meg a bázisidőszaki eladásokat. 2024 I. fél évében 5,4 milliárd forintért értékesítettek lineáris, körforgó rendszerű, csévéldobos és csepegtető öntözőberendezéseket, míg egy évvel korábban 3,3 milliárd forint értékben.

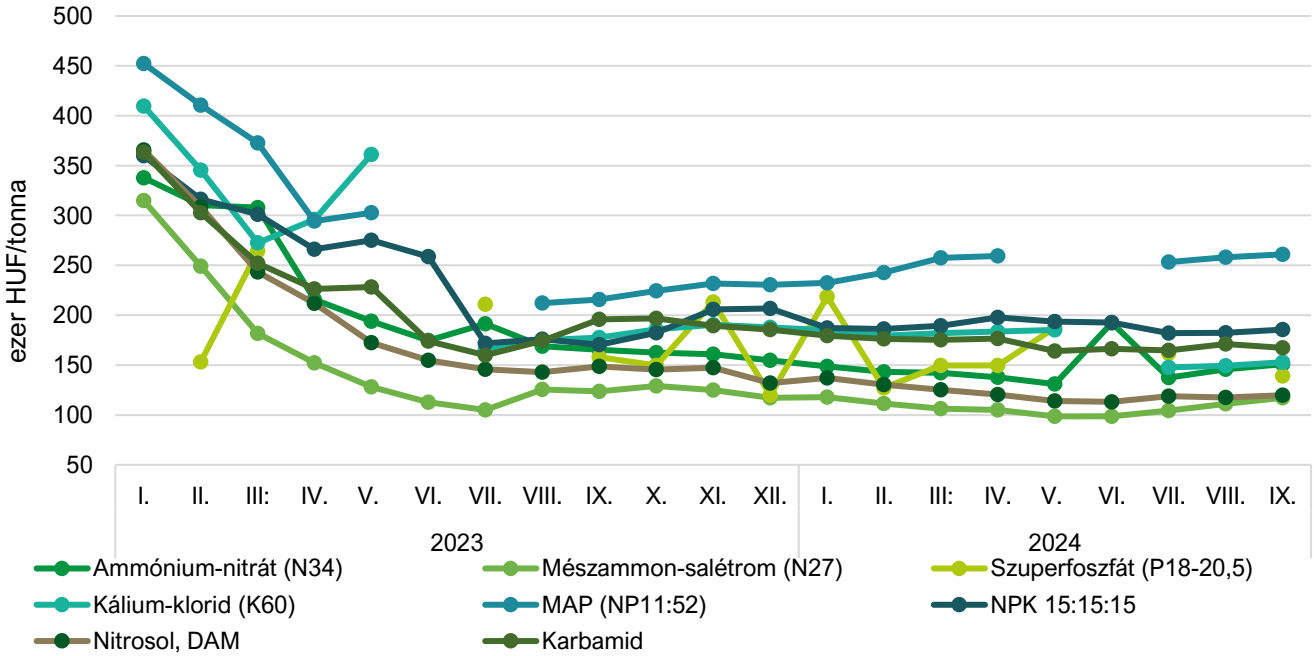
5. ábra: **Mezőgazdasági gép- és alkatrész-értékesítés a megfigyelt időszakokban**



Forrás: AKI ASIR

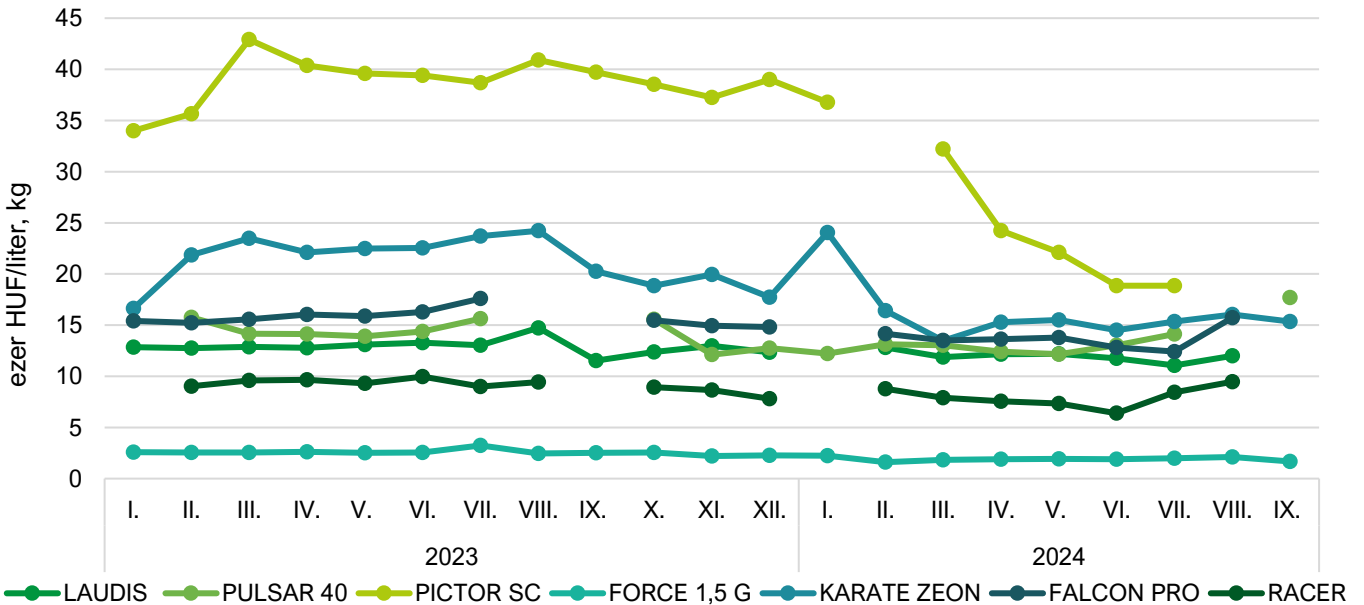
Ábrák

6. ábra: **Egyes műtrágyafélék értékesítési átlagára áfa nélkül (2023–2024)**



Forrás: AKI ASIR

7. ábra: **Egyes növényvédő szerek értékesítési átlagára áfa nélkül (2023–2024)**



Forrás: AKI ASIR

