

AGRÁRPIACI JELENTÉSEK



BAROMFI

XXIV. évfolyam • 22. szám • 2024

BAROMFI
XXIV. évfolyam • 22. szám • 2024
2024. november 5.

Megjelenik kéthetente

Felelős szerkesztő
Dr. Stummer Ildikó

Szerző
Vadkerti-Tóth Nikolett
vadkerti-toth.nikolett@aki.gov.hu



1093 Budapest, Zsil utca 3–5.
Telefon: +36 1 217 1011
www.aki.gov.hu
aki@aki.gov.hu

A kiadvány az Agrárközgazdasági Intézet
által üzemeltetett Piaci Árinformációs Rendszer
adatai alapján készül.



Friss adatokért kérjük látogasson el a
[PÁIR lekérdezhető adatok](#) felületre.

ISSN 1418 2130

A kiadványokkal kapcsolatban részletes
felvilágosítást ad:
Publikációs Csoport – publikacio@aki.gov.hu

Tartalomjegyzék

Összefoglaló	3
Summary	3
Piaci jelentés	4
Ábrák, táblázatok	5
Baromfi	5
Nemzetközi előrevetítések	18



Összefoglaló

Az AKI PÁIR adatai szerint Magyarországon a ketreces tartásból származó étkezési tojás (M+L) csomagolóhelyi ára 48,44 forint/darab volt 2024 első negyvenhárom hetében, ami 16,9 százalékkal maradt el a 2023. év azonos időszakának átlagárától. A mélyalmos tartásból származó étkezési tojás (M+L) csomagolóhelyi ára 57,20 forint/darab (–12,2 százalék) volt ugyanekkor.

Summary

According to the data of AKI PÁIR, the price of cage type eggs at packing stations (M+L) was HUF 48.44 per piece (excluding VAT and packaging costs) in the first forty-three weeks of 2024 in Hungary, which is 16.9 per cent lower than it was in the same period of the previous year. The price of barn type eggs at packaging stations (M+L) was HUF 57.20 per piece (–12.2 per cent) in the same period.

Piaci jelentés

Az Amerikai Egyesült Államok agrárminisztériumának (USDA) októberben megjelent előrejelzése szerint az USA tojástermelése 2 százalékkal csökkenhet 2024 negyedik negyedében az előző év azonos időszakához viszonyítva, éves szinten 1 százalékkal mérséklődhet. Az egy főre jutó tojásfogyasztás 3 százalékkal maradhat el az idei év negyedik negyedében, míg 2024-ben csaknem 2 százalékkal múlhatja alul a tavalyi évi mennyiséget.

Az Európai Bizottság adatai alapján az unió (EU27) tojás- és tojástermékimportja 23 százalékkal 67 ezer tonnára nőtt 2024 első hét hónapjában az előző év azonos időszakához viszonyítva. Az import háromnegyede Ukrajnából és az Egyesült Királyságból származott. A közösség tojás- és tojástermékexportja 19 százalékkal 213 ezer tonnára emelkedett 2024. január-júliusban az előző év azonos időszakához képest. Az unió legnagyobb célországai: az Egyesült Királyság (41 százalék részesedés az exportból), Japán (17 százalék) és Svájc (12 százalék) együttesen közel 150 ezer tonna tojást és tojásterméket vásároltak a közösségből az idei év első hét hónapjában. Az Egyesült Királyságba 8 százalékkal, Svájcba 15 százalékkal, Japánba pedig 17 százalékkal nőtt a kivitel a megfigyelt periódusban.

Az Európai Bizottság adatai szerint az unióban az étkezési tojás csomagolóhelyi ára 212 euró/100 kilogramm volt 2024 első negyvenhárom hetében, ami 10 százalékkal csökkent az előző év azonos időszakához képest.

A KSH adatai alapján Magyarország 18,5 ezer tonna héjas tojást (-21 százalék az előző év hasonló időszakához viszonyítva) vásárolt a nemzetközi piacról 2024 első nyolc hónapjában, ezen belül 4 százalékkal kevesebb, 12 ezer tonna friss tojást szállított be. A héjas tojás exportja 5 százalékkal csaknem 8 ezer tonnára emelkedett, melyből a friss tojás kivitele 850 tonnát (+1 százalék) tett ki 2024. január–augusztus között.

Az AKI PÁIR adatai szerint Magyarországon a ketreces tartásból származó étkezési tojás (M+L) csomagolóhelyi ára 48,44 forint/darab volt 2024 első negyvenhárom hetében, ami 16,9 százalékkal maradt el a 2023. év azonos időszakának átlagárától. Az M méretosztályú, dobozos tojás csomagolóhelyi ára 14,9 százalékkal 51,01 forint/darabra, az L méretosztályú, dobozos tojásé 14,5 százalékkal 60,47 forint/darabra csökkent. Az M-es tálcás tojás csomagolóhelyi ára 19,5 százalékkal 43,42 forint/darabra, az L-es tálcás tojásé 19,9 százalékkal 47,29 forint/darabra mérséklődött. A mélyalmos tartásból származó étkezési tojás (M+L) csomagolóhelyi ára 57,20 forint/darab volt 2024 első negyvenhárom hetében, ami 12,2 százalékkal alacsonyabb a 2023. év azonos időszakának átlagáránál.

Ábrák, táblázatok

Baromfi

1. táblázat: **A vágócsirke termelői ára és a friss csirkehúsok feldolgozó értékesítési ára Magyarországon**

Megnevezés	Mértékegység	2023. 43. hét	2024. 42. hét	2024. 43. hét	2024. 43. hét/ 2023. 43. hét (százalék)	2024. 43. hét/ 2024. 42. hét (százalék)
Vágócsirke	tonna	3 241,4	3 974,6	3 370,6	104,0	84,8
	HUF/kg	433,5	407,3	412,1	95,1	101,2
Csirke egészben, 70 százalékos	tonna	37,6	45,6	34,9	92,9	76,7
	HUF/kg	904,2	925,9	919,8	101,7	99,4
Csirke egészben, 65 százalékos	tonna	93,6	95,3	72,1	77,0	75,6
	HUF/kg	915,4	901,7	904,5	98,8	100,3
Csirkecomb, csontos	tonna	639,2	711,7	708,5	110,8	99,6
	HUF/kg	864,0	813,3	850,8	98,5	104,6
Csirkemellfilé	tonna	764,3	959,4	784,2	102,6	81,7
	HUF/kg	1 753,7	1 818,6	1 853,5	105,7	101,9
Csirkemell, csontos	tonna	34,8	124,2	104,3	299,9	84,0
	HUF/kg	1 158,5	1 179,6	1 173,7	101,3	99,5
Csirkemell (összesen)	tonna	799,0	1 083,5	888,5	111,2	82,0
	HUF/kg	1 727,8	1 745,4	1 773,8	102,7	101,6
Csirkemáj, szívvel	tonna	41,5	47,2	40,6	98,0	86,1
	HUF/kg	881,3	872,9	848,1	96,2	97,2

Forrás: AKI PÁIR

2. táblázat: **A vágópulyka termelői ára és a friss pulykahúsok feldolgozó értékesítési ára Magyarországon**

Megnevezés	Mértékegység	2023. 43. hét	2024. 42. hét	2024. 43. hét	2024. 43. hét/ 2023. 43. hét (százalék)	2024. 43. hét/ 2024. 42. hét (százalék)
Vágópulyka	tonna	1 064,2	1 295,8	1 288,1	121,0	99,4
	HUF/kg	607,8	586,2	583,9	96,1	99,6
Pulykacomb alsó, csontos	tonna	15,9	16,3	27,1	170,5	166,4
	HUF/kg	539,7	669,1	549,8	101,9	82,2
Pulykacomb felső, csontos	tonna	13,8	11,8	10,3	74,4	87,0
	HUF/kg	1 265,9	1 390,0	1 393,2	110,1	100,2
Pulykamellfilé	tonna	84,6	92,6	88,0	104,0	95,1
	HUF/kg	1 864,9	2 237,8	2 246,4	120,5	100,4

Forrás: AKI PÁIR

3. táblázat: **A friss 65 százalékos egész csirke és a csirkemellfilé kiskereskedelmi beszerzési ára Magyarországon**

Megnevezés		Mértékegység	2023. 43. hét	2024. 42. hét	2024. 43. hét	2024. 43. hét/ 2023. 43. hét (százalék)	2024. 43. hét/ 2024. 42. hét (százalék)
65 százalékos egész csirke	lédig	tonna	7,3	5,7	6,8	92,2	119,2
		HUF/kg	853,9	868,3	851,2	99,7	98,0
	zsugortasakos	tonna	71,6	57,4	41,3	57,7	71,9
		HUF/kg	867,7	858,9	865,1	99,7	100,7
Csirkemellfilé	lédig	tonna	215,1	179,3	166,3	77,3	92,7
		HUF/kg	1 616,0	1 754,6	1 765,4	109,2	100,6
	vákuumos	tonna	297,0	313,4	313,6	105,6	100,1
		HUF/kg	1 723,4	1 827,9	1 807,6	104,9	98,9

Forrás: AKI PÁIR

4. táblázat: **A vágócsirke élősúlyos termelői ára néhány európai uniós tagországban**

Mértékegység	Franciaország ^{a)}		Csehország ^{b)}		Szlovákia ^{c)}		Németország ^{d)}	
	ár	hónap	ár	hónap	ár	hét	ár	hét
HUF/kg élősúly	415	VIII.	417	VIII.	447	43.	477	44.
Mértékegység	Olaszország ^{e)}		Lengyelország ^{f)}		Magyarország ^{g)}			
	ár	hét	ár	hét	ár	hét		
HUF/kg élősúly	603	43.	485	43.	412	43.		

^{a)} Nincs szabvány.^{b)} Élősúly 1,8 kg.^{c)} Élősúly 1,85 kg.^{d)} Észak-Rajna-Vesztfália tartomány. Élősúly 1,5 kg.^{e)} Nagybani piacok, nincs szabvány.^{f)} Élősúly legalább 1,2 kg.^{g)} Élősúly legalább 1,2 kg.

Megjegyzés: Átszámítva az MNB hivatalos középárfolyamán.

Forrás: Agreste, SZIF, Landwirtschaftskammer Nordrhein-Westfalen, PPA-ATIS, ISMEA, MRIRW ZSRIR, AKI PÁIR

5. táblázat: **Az egész csirke (65 százalékos) feldolgozó értékesítési ára az Európai Unióban**

EUR/100 kg

	2023. 43. hét	2024. 42. hét	2024. 43. hét	2024. 43. hét/ 2023. 43. hét (százalék)	2024. 43. hét/ 2024. 42. hét (százalék)
Magyarország	238,85	225,01	226,22	94,7	100,5
Belgium	235,92	247,59	–	–	–
Bulgária	190,84	224,78	226,79	118,8	100,9
Csehország	230,08	238,06	235,84	102,5	99,1
Dánia	–	–	–	–	–
Németország	419,00	426,00	–	–	–
Észtország	–	–	–	–	–
Görögország	313,24	–	–	–	–
Spanyolország	241,18	228,09	226,46	93,9	99,3
Franciaország	300,00	310,00	310,00	103,3	100,0
Horvátország	251,48	250,27	256,42	102,0	102,5
Írország	237,10	–	–	–	–
Olaszország	315,00	352,00	–	–	–
Ciprus	245,60	245,81	245,81	100,1	100,0
Lettország	–	–	–	–	–
Litvánia	–	–	–	–	–
Luxemburg	–	–	–	–	–
Málta	283,33	–	–	–	–
Hollandia	–	–	–	–	–
Ausztria	337,90	342,14	342,03	101,2	100,0
Lengyelország	169,66	198,18	–	–	–
Portugália	247,50	247,50	247,50	100,0	100,0
Románia	210,60	221,77	221,31	105,1	99,8
Szlovénia	301,07	294,30	290,45	96,5	98,7
Szlovákia	250,33	239,42	235,18	93,9	98,2
Finnország	339,72	–	–	–	–
Svédország	297,84	335,09	313,61	105,3	93,6
EU	261,60	280,10	279,36	106,8	99,7

Forrás: Európai Bizottság, AKI PÁIR

6. táblázat: **Magyarország baromfihús-külkereskedelme**

			Export			Import		
	Megnevezés	Mértékegység	2023. I–VIII.	2024. I–VIII.	2024. I–VIII./ 2023. I–VIII. (százalék)	2023. I–VIII.	2024. I–VIII.	2024. I–VIII./ 2023. I–VIII. (százalék)
Baromfihús ^{a)}	Mennyiség	tonna	138 270	141 596	102,4	59 509	47 132	79,2
	Érték	millió forint	163 864	147 719	90,1	56 089	45 451	81,0

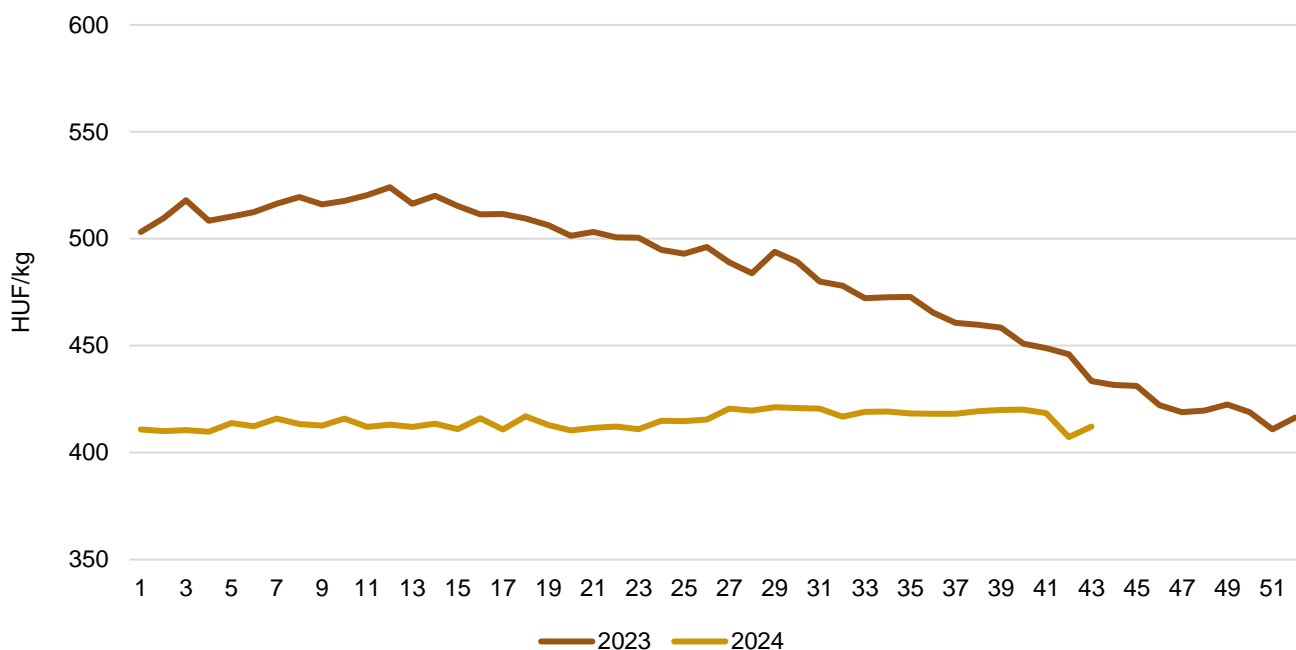
^{a)} 0207 Baromfi élelmezési célra alkalmas húsa, vágási mellékterméke és belseje frissen, hűtve vagy fagyaszta.
Forrás: KSH

7. táblázat: **A brojlertáp ára Magyarországon**

Megnevezés	Mértékegység	2023. szeptember	2024. augusztus	2024. szeptember	2024. szeptember/ 2023. szeptember (százalék)	2024. szeptember/ 2024. augusztus (százalék)
Indítótáp (0–3. hét)	tonna	1 471,2	2 077,2	2 180,2	148,2	105,0
	HUF/tonna	158 832,6	150 929,2	151 095,2	95,1	100,1
Nevelőtáp (3–6. hét)	tonna	3 937,4	5 395,5	4 620,2	117,3	85,6
	HUF/tonna	153 013,9	144 654,4	144 974,0	94,8	100,2
Befejezőtáp (6–7. hét)	tonna	5 057,5	5 676,5	5 036,6	99,6	88,7
	HUF/tonna	145 346,7	137 510,1	137 547,1	94,6	100,0

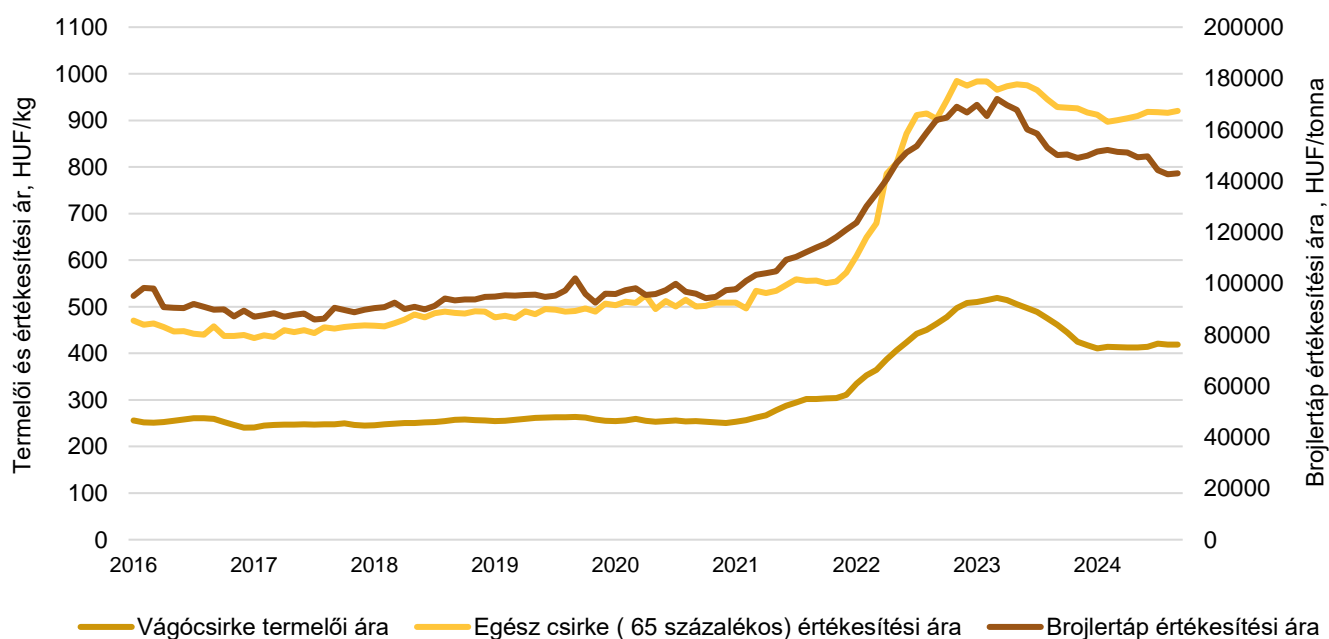
Forrás: AKI PÁIR

1. ábra: A vágócsirke heti termelői ára Magyarországon (2023–2024)



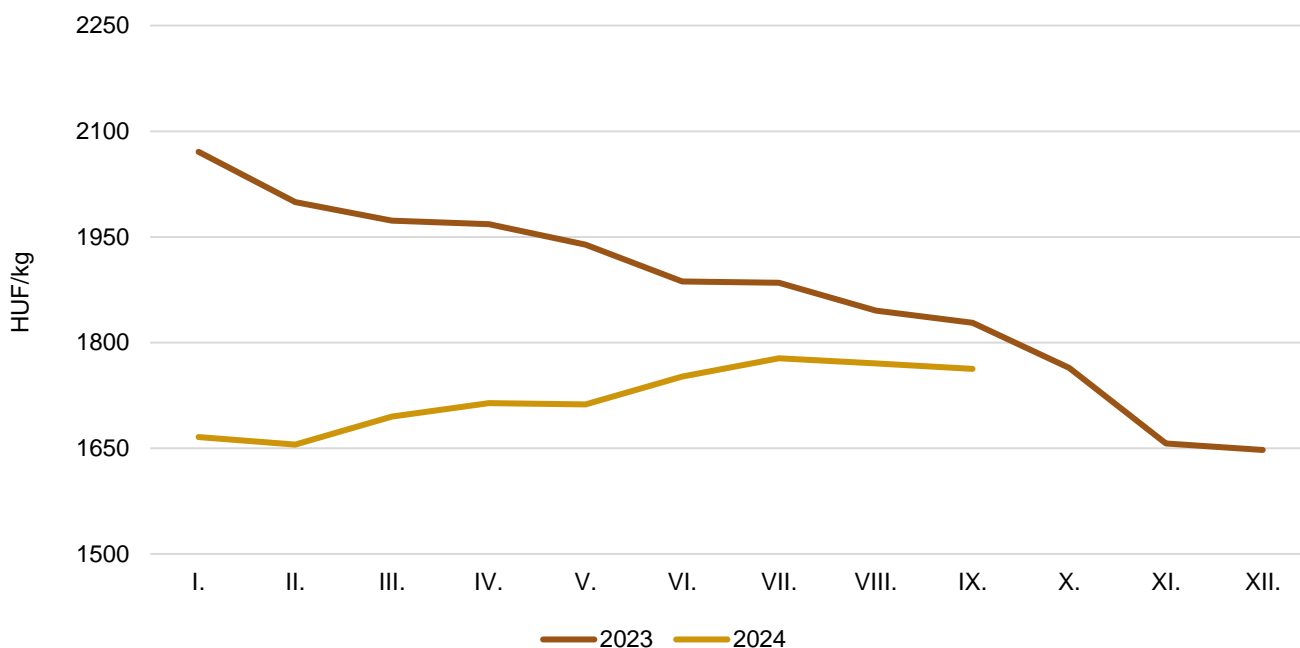
Forrás: AKI PÁIR

2. ábra: A vágócsirke-termékpálya árainak alakulása Magyarországon (2016–2024)



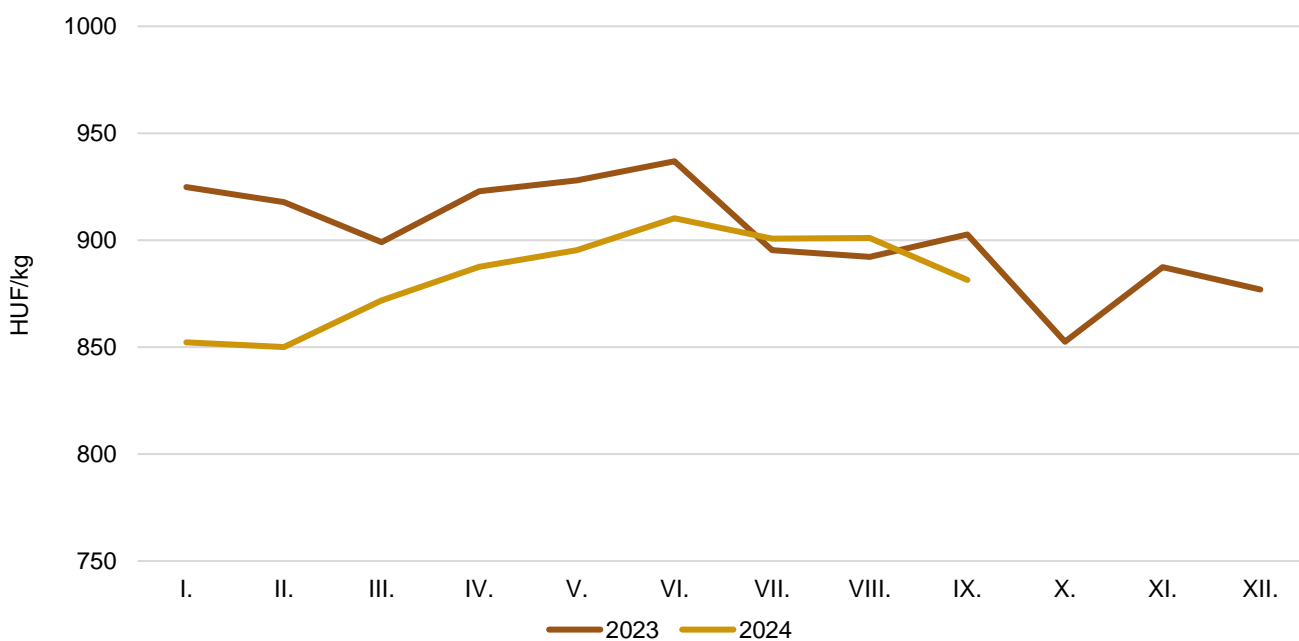
Forrás: AKI PÁIR

3. ábra: **A csirkemell havi feldolgozói értékesítési ára Magyarországon (2023–2024)**

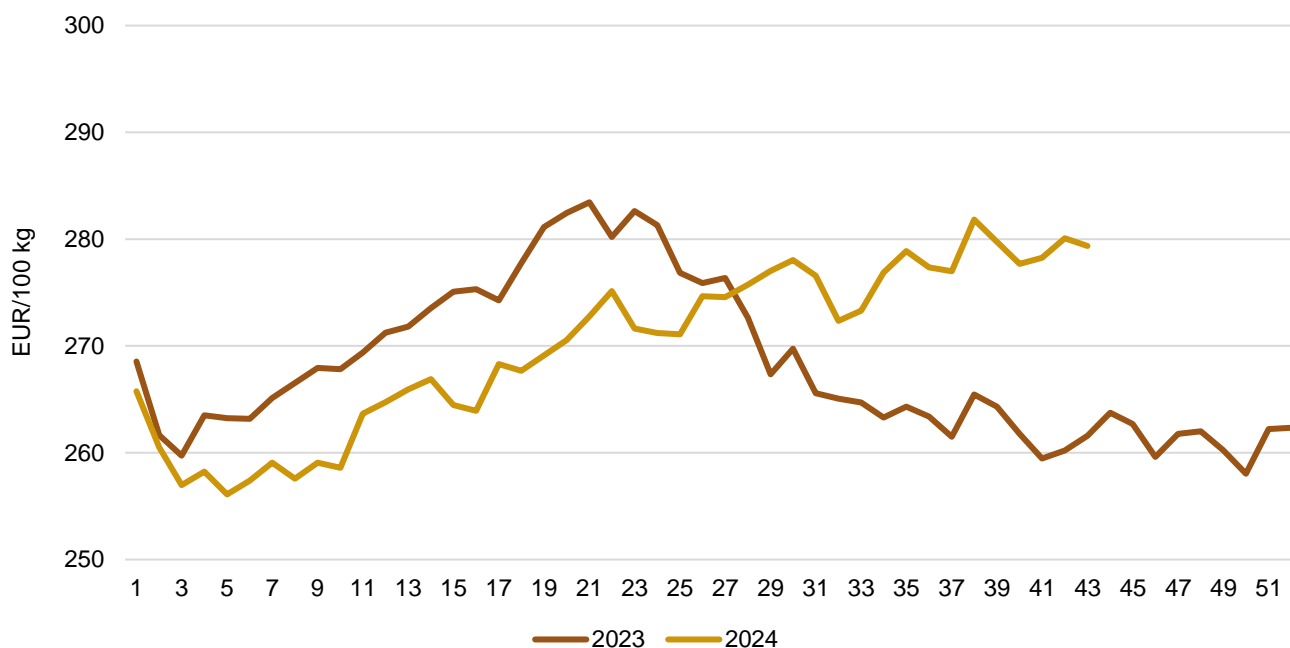


Forrás: AKI PÁIR

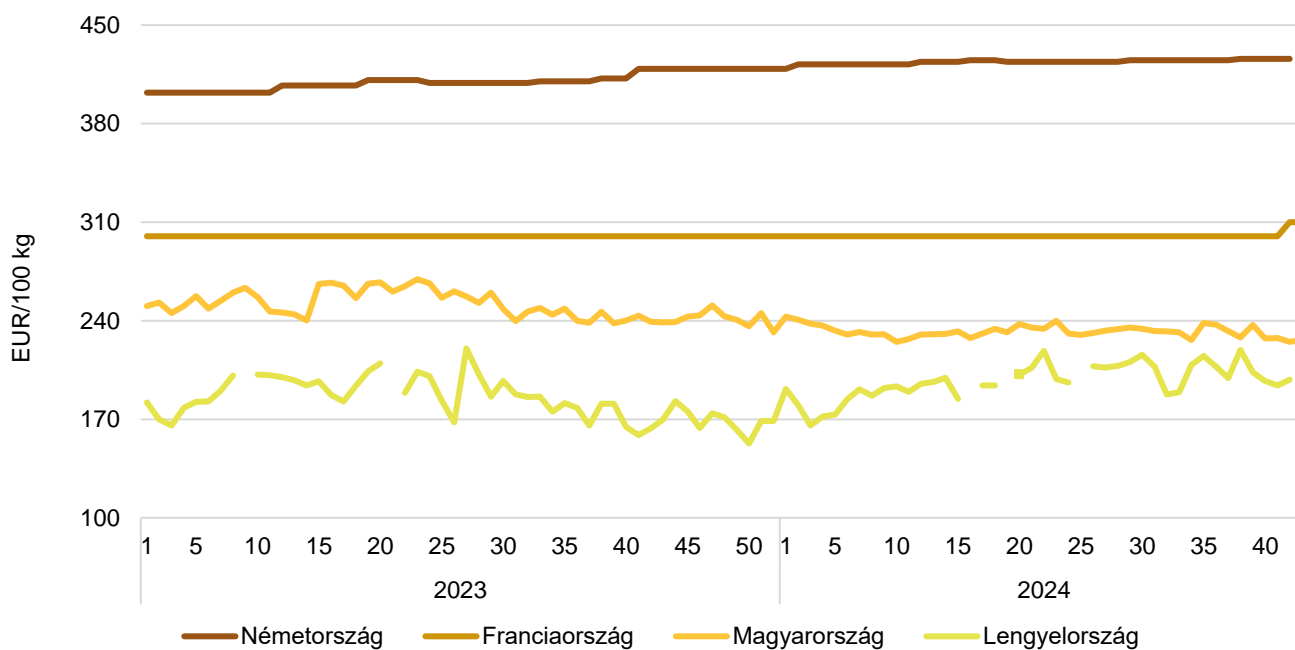
4. ábra: **A csirkecomb havi feldolgozói értékesítési ára Magyarországon (2023–2024)**



Forrás: AKI PÁIR

5. ábra: **Az egész csirke (65 százalékos) heti értékesítési ára az Európai Unióban (2023–2024)**

Forrás: Európai Bizottság

6. ábra: **Az egész csirke (65 százalékos) heti értékesítési ára néhány uniós tagországban (2023–2024)**

Forrás: Európai Bizottság, AKI PÁIR

8. táblázat: **A ketreces tartásból származó tojás csomagolóhelyi értékesítési ára Magyarországon**

Megnevezés		Mértékegység	2023. 43. hét	2024. 42. hét	2024. 43. hét	2024. 43. hét/ 2023. 43. hét (százalék)	2024. 43. hét/ 2024. 42. hét (százalék)
Dobozos (10 darabos)	M	darab	4 373 197	4 206 034	4 075 914	93,2	96,9
		HUF/darab	54,05	49,24	51,14	94,6	103,9
	L	darab	639 630	767 350	603 420	94,3	78,6
		HUF/darab	68,89	62,79	63,49	92,2	101,1
	M+L	darab	5 012 827	4 973 384	4 679 334	93,4	94,1
		HUF/darab	55,95	51,33	52,73	94,3	102,7
Tálcás (30 darabos)	M	darab	2 455 495	3 487 852	2 739 180	111,6	78,5
		HUF/darab	47,47	44,26	45,21	95,2	102,1
	L	darab	1 776 068	1 486 333	1 513 570	85,2	101,8
		HUF/darab	55,47	52,08	52,41	94,5	100,6
	M+L	darab	4 231 563	4 974 185	4 252 750	100,5	85,5
		HUF/darab	50,82	46,60	47,77	94,0	102,5
Összesen	M	darab	6 828 692	7 693 886	6 815 094	99,8	88,6
		HUF/darab	51,69	46,98	48,76	94,3	103,8
	L	darab	2 415 698	2 253 683	2 116 990	87,6	93,9
		HUF/darab	59,02	55,73	55,57	94,2	99,7
	M+L	darab	9 244 390	9 947 569	8 932 084	96,6	89,8
		HUF/darab	53,60	48,96	50,37	94,0	102,9

Forrás: AKI PÁIR

9. táblázat: **A mélyalmos tartásból származó tojás csomagolóhelyi értékesítési ára Magyarországon**

Megnevezés		Mértékegység	2023. 43. hét	2024. 42. hét	2024. 43. hét	2024. 43. hét/ 2023. 43. hét (százalék)	2024. 43. hét/ 2024. 42. hét (százalék)
Dobozos (10 darabos)	M	darab	...	661 490	461 670	...	69,8
		HUF/darab	...	56,83	56,99	...	100,3
	L	darab
		HUF/darab
	M+L	darab	...	1 296 250	1 142 490	...	88,1
		HUF/darab	...	59,82	61,19	...	102,3
Tálcás (30 darabos)	M	darab
		HUF/darab
	L	darab
		HUF/darab
	M+L	darab
		HUF/darab
Összesen	M	darab	677 480	733 550	523 980	77,3	71,4
		HUF/darab	57,28	56,42	56,49	98,6	100,1
	L	darab
		HUF/darab
	M+L	darab	1 146 473	1 376 637	1 217 280	106,2	88,4
		HUF/darab	62,24	59,56	60,95	97,9	102,3

... = Adatvédelmi korlátok miatt nem közölhető adat.

Forrás: AKI PÁIR

10. táblázat: **Az L méretosztályú étkezési tojás csomagolóhelyi értékesítési ára néhány európai uniós tagországban**

Mértékegység	Szlovákia		Magyarország		Lengyelország		Olaszország	
	ár	hét	ár	hét	ár	hét	ár	hét
HUF/100 darab	5 371	43.	5 557	43.	5 543	43.	6 473	43.

Megjegyzés: Átszámítva az MNB hivatalos középárfolyamán.
Forrás: PPA ATIS, AKI PÁIR, MRIRW ZSRIR, ISMEA

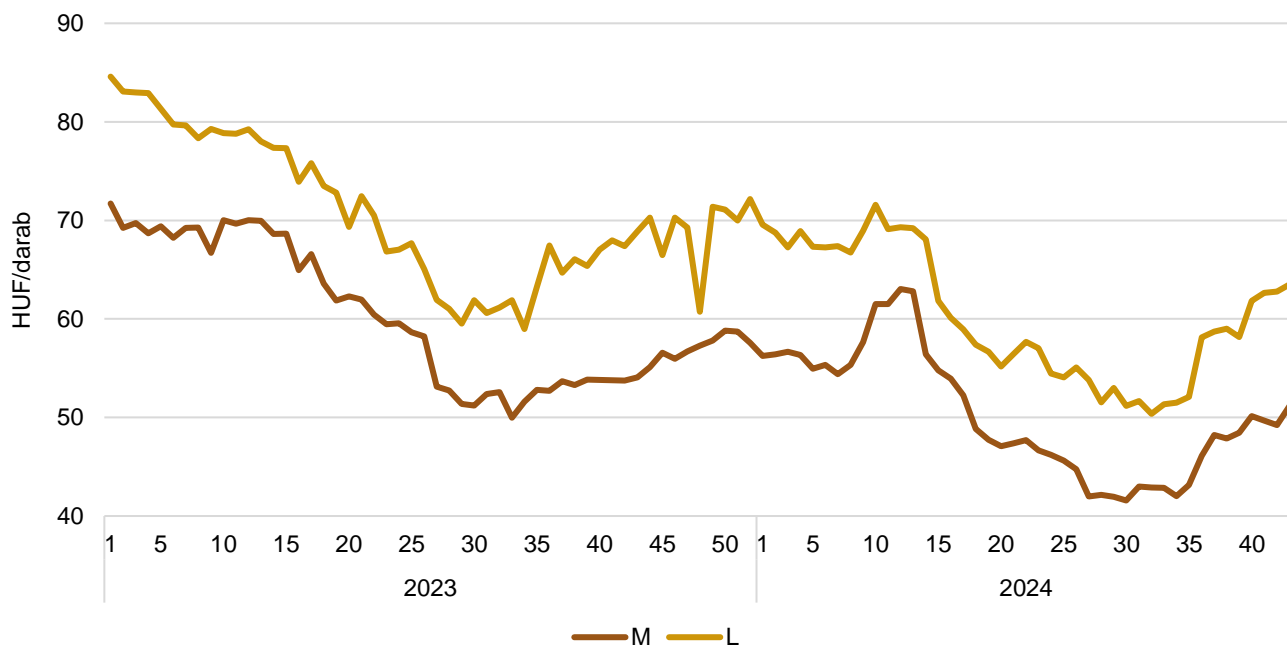
11. táblázat: **Az étkezési tojás (M+L) csomagolóhelyi értékesítési ára az Európai Unióban**

EUR/100 kg

	2023. 43. hét	2024. 42. hét	2024. 43. hét	2024. 43. hét/ 2023. 43. hét (százalék)	2024. 43. hét/ 2024. 42. hét (százalék)
Magyarország	230,74	202,90	209,73	90,9	103,4
Belgium	204,05	204,96	213,03	104,4	103,9
Bulgária	194,21	185,11	186,77	96,2	100,9
Csehország	174,12	174,08	169,35	97,3	97,3
Dánia	–	–	–	–	–
Németország	233,68	228,83	–	–	–
Észtország	226,61	217,61	224,30	99,0	103,1
Görögország	238,08	–	–	–	–
Spanyolország	196,81	205,44	219,17	111,4	106,7
Franciaország	210,89	213,50	218,11	103,4	102,2
Horvátország	271,22	241,92	232,30	85,7	96,0
Írország	231,51	231,29	230,99	99,8	99,9
Olaszország	252,38	–	–	–	–
Ciprus	172,91	172,91	172,91	100,0	100,0
Lettország	207,14	181,37	184,29	89,0	101,6
Litvánia	186,48	162,44	157,30	84,4	96,8
Luxemburg	–	–	–	–	–
Málta	237,53	–	–	–	–
Hollandia	203,00	209,00	–	–	–
Ausztria	270,56	269,26	–	–	–
Lengyelország	–	205,92	218,10	–	105,9
Portugália	234,79	229,28	233,69	99,5	101,9
Románia	184,36	176,16	179,64	97,4	102,0
Szlovénia	229,92	204,94	207,86	90,4	101,4
Szlovákia	218,60	196,84	198,12	90,6	100,7
Finnország	209,98	208,90	208,94	99,5	100,0
Svédország	233,80	271,44	272,21	116,4	100,3
EU	218,09	218,81	222,67	102,1	101,8

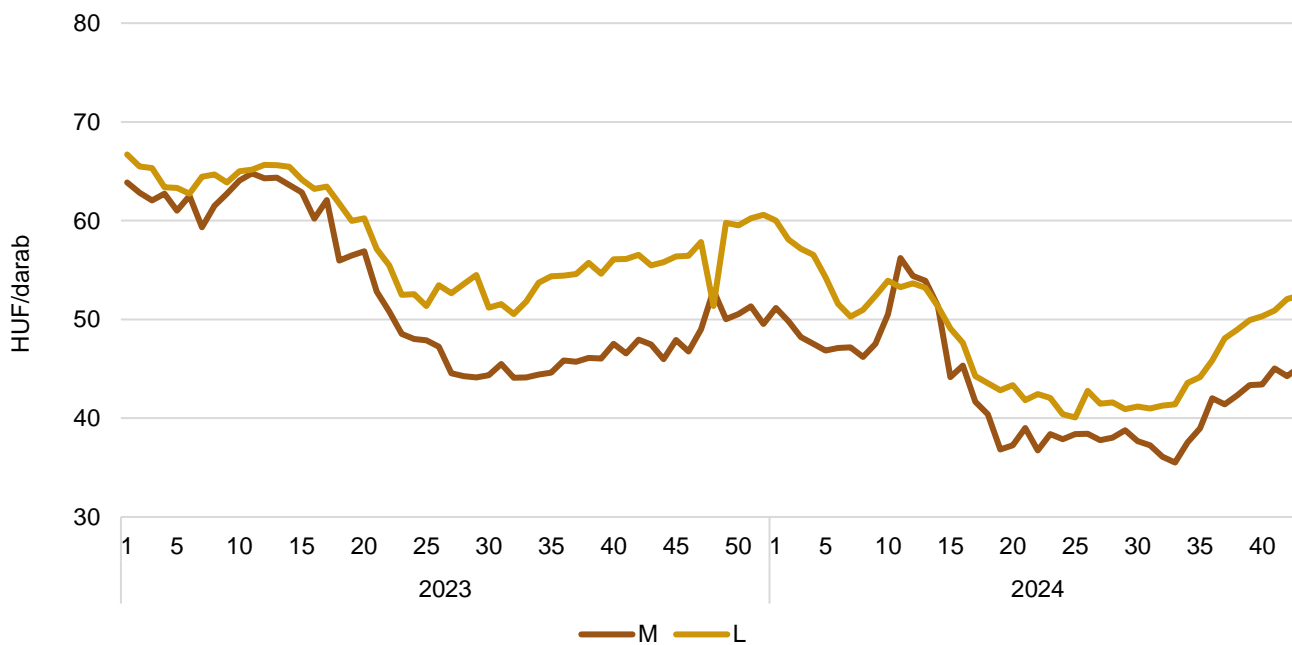
Forrás: Európai Bizottság, AKI PÁIR

7. ábra: **A ketreces tartásból származó dobozos tojás heti csomagolóhelyi értékesítési ára Magyarországon (2023–2024)**

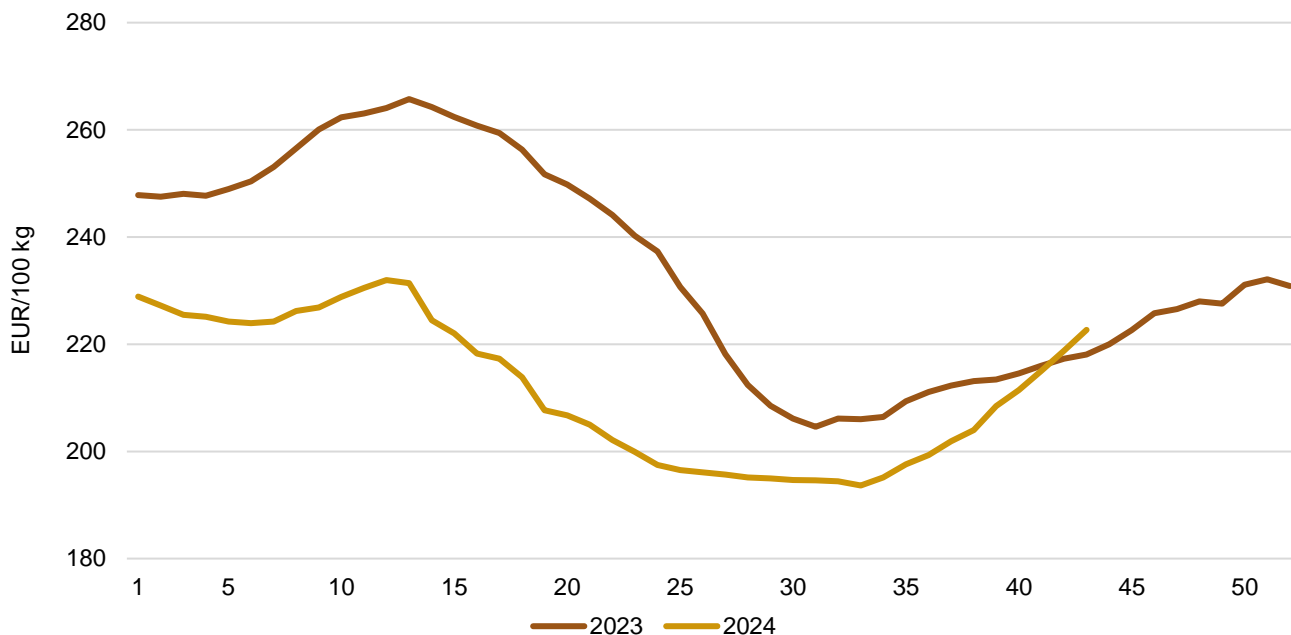


Forrás: AKI PÁIR

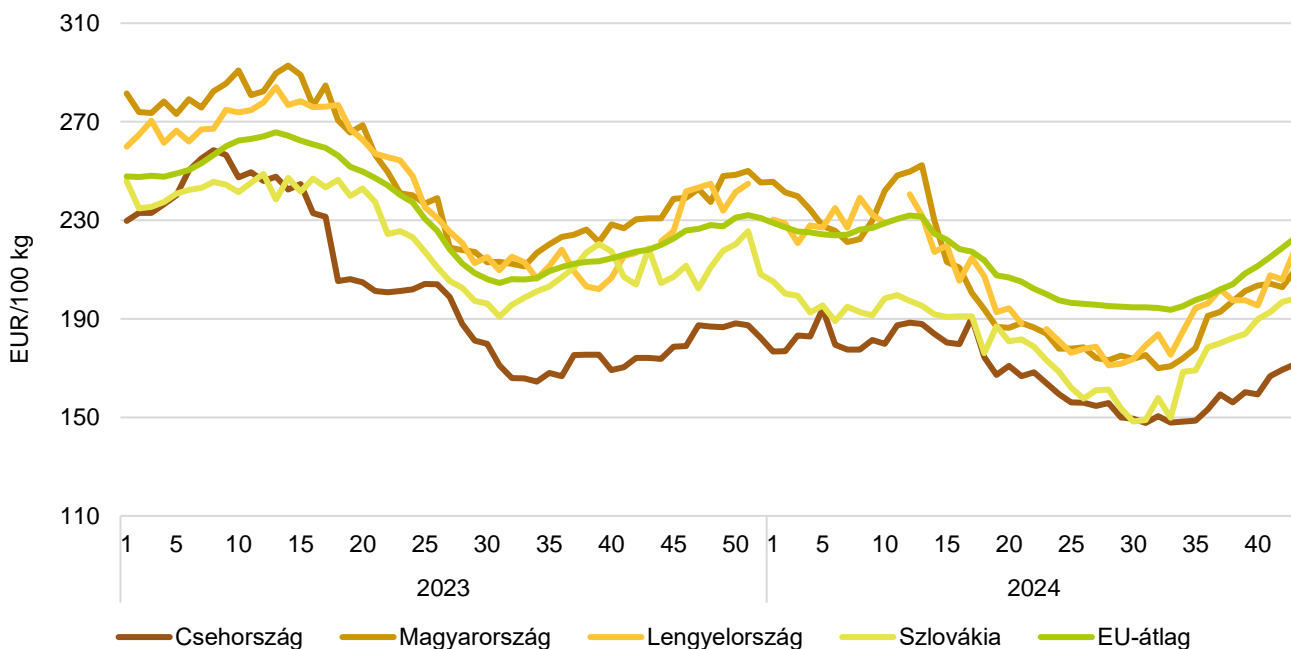
8. ábra: **A ketreces tartásból származó tálcás tojás heti csomagolóhelyi értékesítési ára Magyarországon (2023–2024)**



Forrás: AKI PÁIR

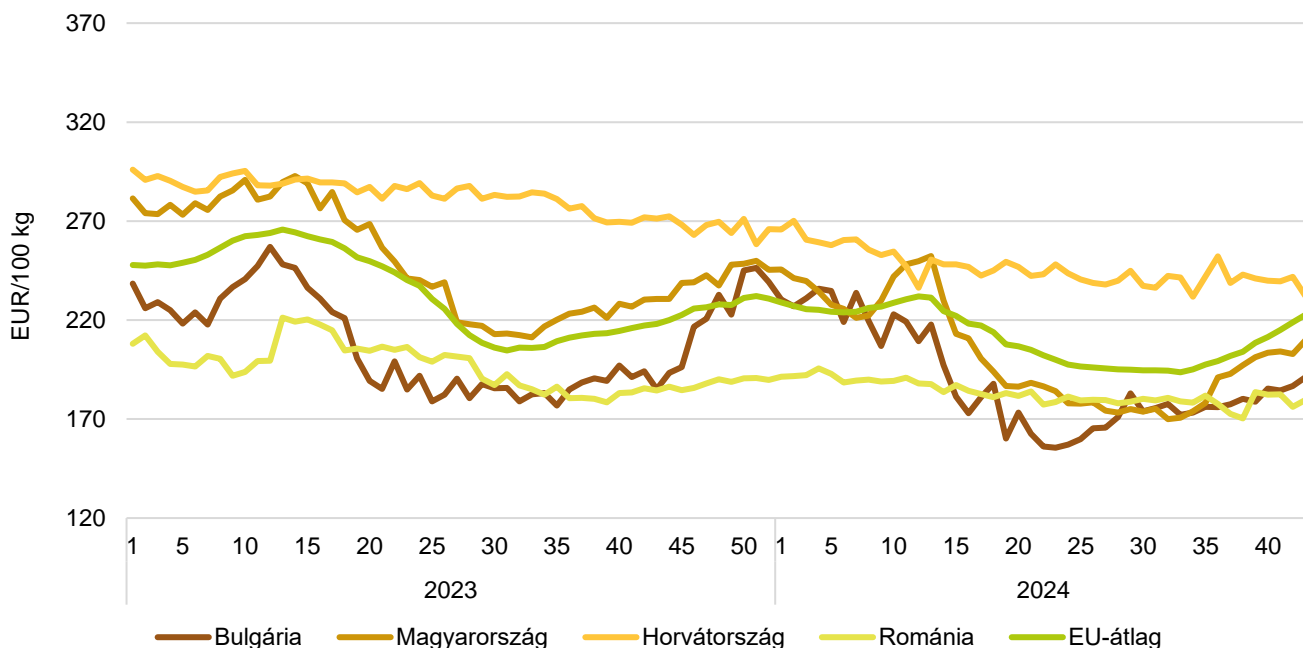
9. ábra: **Az étkezési tojás (M+L) heti csomagolóhelyi értékesítési ára az Európai Unióban (2023–2024)**

Forrás: Európai Bizottság

10. ábra: **Az étkezési tojás (M+L) heti csomagolóhelyi értékesítési ára néhány uniós tagországban I. (2023–2024)**

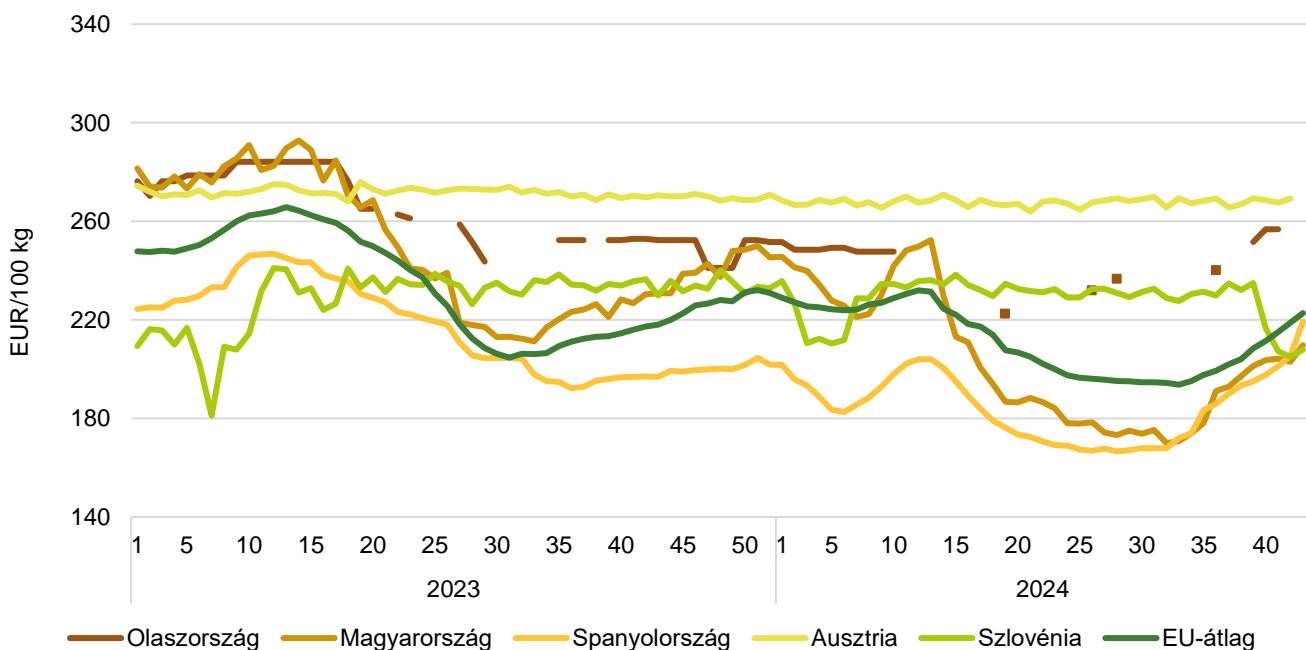
Forrás: Európai Bizottság, AKI PÁIR

11. ábra: **Az étkezési tojás (M+L) heti csomagolóhelyi értékesítési ára néhány uniós tagországban II. (2023–2024)**



Forrás: Európai Bizottság, AKI PÁIR

12. ábra: **Az étkezési tojás (M+L) heti csomagolóhelyi értékesítési ára néhány uniós tagországban III. (2023–2024)**

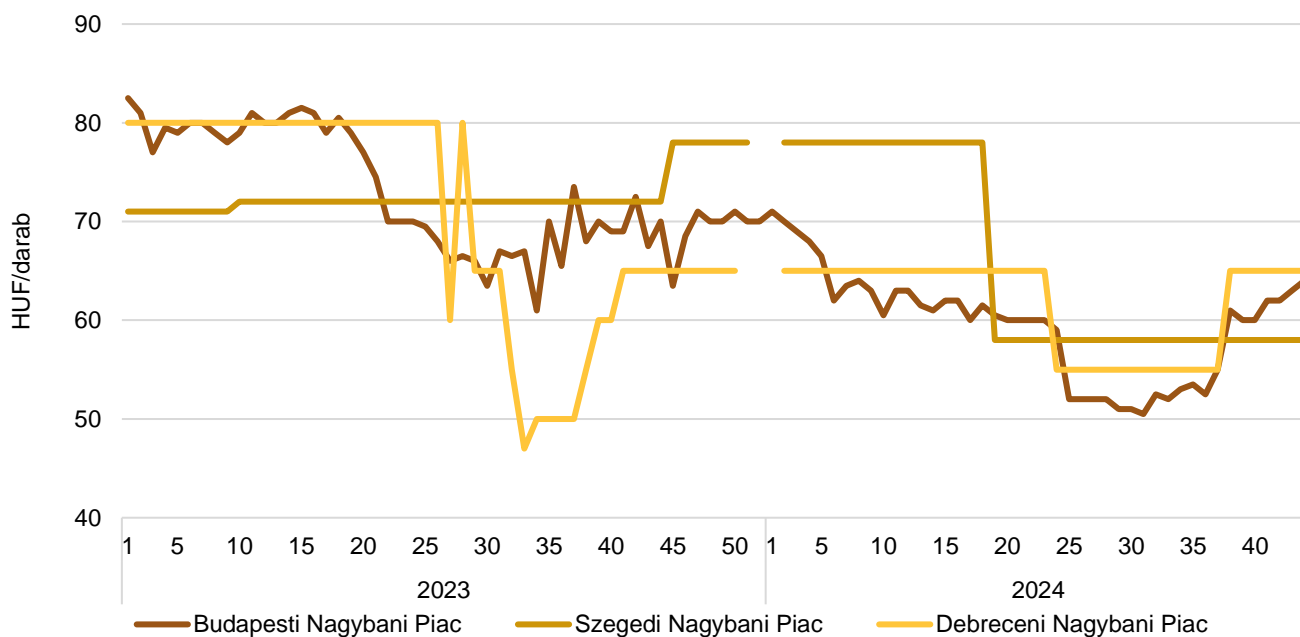


Forrás: Európai Bizottság, AKI PÁIR

12. táblázat: **A tojás bruttó leggyakoribb ára a nagybani és fogyasztói piacokon**

	HUF/darab				
	2023. 44. hét	2024. 43. hét	2024. 44. hét	2024. 44. hét/ 2023. 44. hét (százalék)	2024. 44. hét/ 2024. 43. hét (százalék)
Budapesti Nagybani Piac	70	63	64	91,4	101,6
Szegedi Nagybani Piac	72	58	58	80,6	100,0
Debreceni Nagybani Piac	65	65	65	100,0	100,0
Budapesti Fehérvári úti Fogyasztói Piac	75	–	70	93,3	–
Budapesti Vámház körüli Fogyasztói Piac	70	–	70	100,0	–
Szegedi Fogyasztói Piac	100	90	90	90,0	100,0
Debreceni Fogyasztói Piac	80	80	80	100,0	100,0

Forrás: AKI PÁIR

13. ábra: **A tojás bruttó leggyakoribb ára a nagybani piacokon (2023–2024)**

Forrás: AKI PÁIR

Nemzetközi előrevetítések

13. táblázat: **A világ csirkehústermelése (2020–2024)**

ezer tonna

	2020	2021	2022	2023	2024 ^{a)}	2023/2022 (százalék)	2024/2023 (százalék)
USA	20 255	20 391	20 992	21 125	21 396	100,6	101,3
Brazília	13 880	14 500	14 465	14 900	15 050	103,0	101,0
Kína	14 600	14 700	14 300	14 300	13 870	100,0	97,0
Európai Unió	11 030	10 840	10 870	11 030	11 100	101,5	100,6
Oroszország	–	–	–	–	–	–	–
Mexikó	3 596	3 665	3 763	3 850	3 940	102,3	102,3
Egyéb	36 298	36 964	37 450	37 054	37 945	98,9	102,4
Összesen	99 659	101 060	101 840	102 259	103 301	100,4	101,0

^{a)} Előrevetítés.
Forrás: USDA

14. táblázat: **A világ csirkehúsfogyasztása (2020–2024)**

ezer tonna

	2020	2021	2022	2023	2024 ^{a)}	2023/2022 (százalék)	2024/2023 (százalék)
USA	16 994	17 167	17 673	17 866	18 093	101,1	101,3
Kína	15 211	15 031	14 401	14 575	14 165	101,2	97,2
Brazília	10 010	10 279	10 023	10 057	10 026	100,3	99,7
Európai Unió	9 652	9 648	9 849	10 025	10 110	101,8	100,8
Mexikó	4 431	4 575	4 666	4 820	4 960	103,3	102,9
Oroszország	–	–	–	–	–	–	–
Japán	2 757	2 848	2 877	2 879	2 880	100,1	100,0
Egyesült Királyság	2 068	2 173	2 477	2 530	2 530	102,1	100,0
Egyéb	36 121	36 865	37 307	37 128	38 056	99,5	102,5
Összesen	97 244	98 586	99 273	99 880	100 820	100,6	100,9

^{a)} Előrevetítés.
Forrás: USDA

15. táblázat: **A világ csirkehúsimportja (2020–2024)**

ezer tonna

	2020	2021	2022	2023	2024 ^{a)}	2023/2022 (százalék)	2024/2023 (százalék)
Japán	1 005	1 077	1 101	1 090	1 095	99,0	100,5
Mexikó	842	917	915	975	1 025	106,6	105,1
Egyesült Királyság	732	689	903	890	900	98,6	101,1
Európai Unió	660	647	704	720	735	102,3	102,1
Kína	999	788	633	800	825	126,4	103,1
Szaúd-Arábia	618	615	594	640	665	107,7	103,9
Irak	468	388	485	535	500	110,3	93,5
Fülöp-szigetek	336	437	498	450	475	90,4	105,6
USA	66	72	83	55	64	66,3	116,4
Egyéb	4 956	5 179	5 174	5 077	5 214	98,1	102,7
Összesen	10 682	10 809	11 090	11 232	11 498	101,3	102,4

^{a)} Előrevetítés.
Forrás: USDA

16. táblázat: **A világ csirkehúsexportja (2020–2024)**

ezer tonna

	2020	2021	2022	2023	2024 ^{a)}	2023/2022 (százalék)	2024/2023 (százalék)
Brazília	3 875	4 226	4 447	4 845	5 025	108,9	103,7
USA	3 376	3 353	3 316	3 324	3 358	100,2	101,0
Európai Unió	2 038	1 839	1 725	1 725	1 725	100,0	100,0
Thaiföld	941	907	1 021	1 090	1 120	106,8	102,8
Törökország	–	–	–	–	–	–	–
Kína	388	457	532	525	530	98,7	101,0
Ukrajna	–	–	–	–	–	–	–
Egyéb	2 484	2 526	2 533	2 097	2 244	82,8	107,0
Összesen	13 102	13 308	13 574	13 606	14 002	100,2	102,9

^{a)} Előrevetítés.
Forrás: USDA

17. táblázat: **Az Európai Unió baromfihúsiparának kilátásai rövid távon (2019–2024)**

ezer tonna

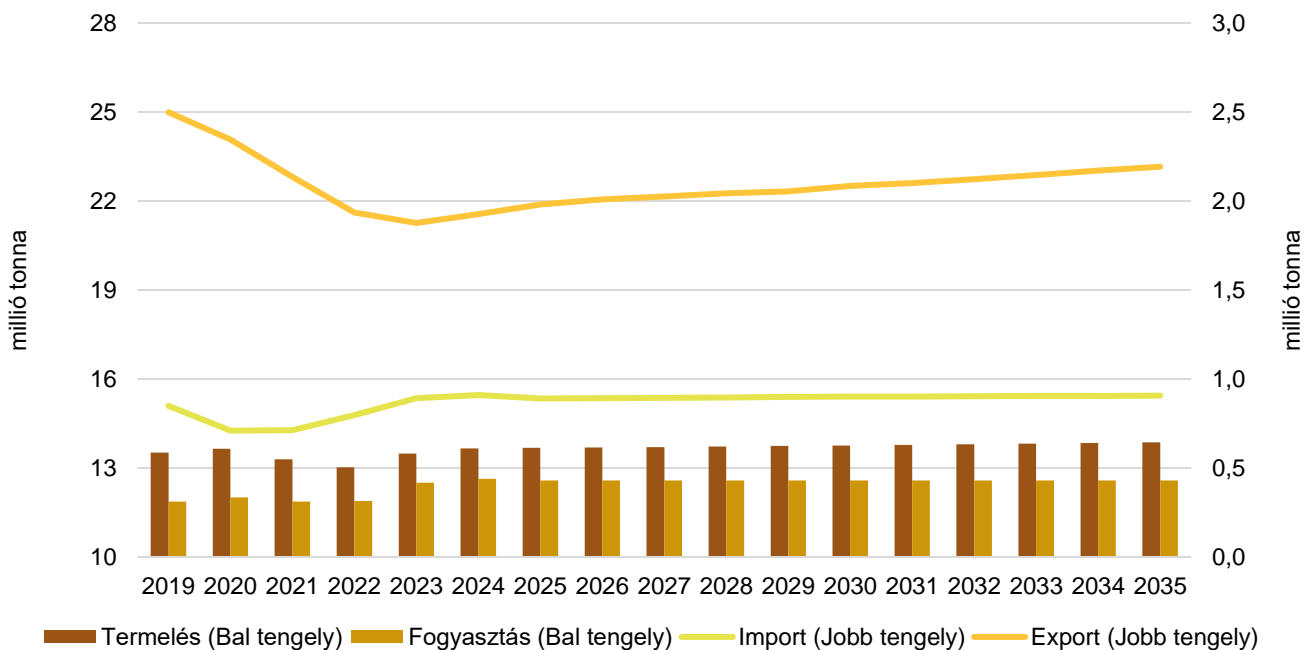
	2019	2020	2021	2022	2023 ^{a)}	2024 ^{b)}	2023/2022 (százalék)	2024/2023 (százalék)
Bruttó termelés	13 521	13 644	13 291	13 026	13 493	13 659	103,6	101,2
Import	848	710	713	796	892	910	112,1	102,0
Export	2 499	2 345	2 136	1 935	1 877	1 926	97,0	102,6
Összes fogyasztás	11 870	12 009	11 868	11 888	12 508	12 634	105,2	101,0
Egy főre vetített fogyasztás (kg)	23,3	23,6	23,3	23,3	24,4	24,6	104,7	100,8
Önellátottság (százalék)	114	114	112	110	108	108	98,5	100,2

^{a)} Becslés.

^{b)} Előrevetítés.

Forrás: Európai Bizottság

14. ábra: **Az Európai Unió baromfihúsiparának kilátásai középtávon (2019–2035)**



Forrás: Európai Bizottság

