

# AGRÁRPIACI JELENTÉSEK

**ÉLŐ ÁLLAT ÉS  
HÚS**

XXVII. évfolyam • 22. szám • 2024

**ÉLŐ ÁLLAT ÉS HÚS**  
XXVII. évfolyam • 22. szám • 2024  
2024. november 5.

Megjelenik kéthetente

**Felelős szerkesztő**  
Dr. Stummer Ildikó

**Szerző**  
Tubáné Elek Réka  
elek.reka@aki.gov.hu



1093 Budapest, Zsil utca 3–5.  
Telefon: +36 1 217 1011  
www.aki.gov.hu  
aki@aki.gov.hu

A kiadvány az Agrárközgazdasági Intézet  
által üzemeltetett Piaci Árinformációs Rendszer  
adatai alapján készül.



Friss adatokért kérjük látogasson el a  
[PÁIR lekérdezhető adatok](#) felületre.

ISSN 1418 2130

A kiadványokkal kapcsolatban részletes  
felvilágosítást ad:  
Publikációs Csoport – publikacio@aki.gov.hu

## Tartalomjegyzék

Összefoglaló	3
Summary	3
Piaci jelentés	4
Világ és Európai Unió	4
Magyarország	4
Ábrák, táblázatok	5
Sertés	5
Szarvasmarha	13
Bárány	18
Nemzetközi előrevetítések	21



# Összefoglaló

Az AKI PÁIR adatai szerint a fiatal bika termelői ára 1036 forint/kilogramm hasított meleg súly volt 2024 1–43. hetében, 30 százalékkal emelkedett az egy évvel korábbihoz viszonyítva. A vágóüsző ára 33 százalékkal, a vágótehéné 22 százalékkal volt magasabb a vizsgált időszakban.

## Summary

According to AKI PÁIR, in Hungary, the producer price of young bulls was HUF 1036 per kilogram carcass warm weight in 1–43rd weeks of 2024 increased by 30 per cent compared to the previous year. The price of slaughter heifers increased by 33 per cent and the price of slaughter cows increased by 22 per cent in the period under review.

# Piaci jelentés

## Világ és Európai Unió

Az Amerikai Egyesült Államok agrárminisztériumának (*USDA*) októberben megjelent projekciója szerint az USA marhahústermelése 1,3 százalékkal emelkedhet 2024 negyedik negyedévében a 2023. október–decemberihez képest. Az előrevetítés szerint a marhahús egy főre jutó fogyasztása 2,1 százalékkal bővíthet. Az USA marhahúsimportja várhatóan 10,7 százalékkal nőhet 2024 október–decemberében az előző év azonos időszakához képest, míg a nemzetközi piacon 1,7 százalékkal kevesebb marhahúst értékesíthetnek a jelzett időszakban. Az *USDA* szakértői a hízóbika termelői árának 9,8 és a vágótehén árának 22,1 százalékos emelkedésére számítanak ugyanekkor. Az *USDA* adatai szerint az Egyesült Államok marhahús-kibocsátása nem változott számottevően, míg borjúhústermelése 14 százalékkal csökkent 2024 január–szeptemberében a 2023. január–szeptemberihez viszonyítva. A szarvasmarhák vágása 3,3 százalékkal mérséklődött, a vágóállatok élősúlya 2,4 százalékkal nőtt. Az Egyesült Államokban a bika ára 6,52 dollár (USD)/kilogramm hasított hideg súly volt 2024 szeptemberében, nem változott számottevően az egy évvel korábbihoz képest.

Brazíliában a szarvasmarha ára brazil reálban kifejezve 27 százalékkal volt magasabb 2024 októberében az előző év azonos hónapjának átlagárához képest.

Az Európai Unióban a fiatal bika „R3” kereskedelmi osztály vágóhídi belépési ára 5,09 euró/kilogramm hasított hideg súly volt 2024 1–43. hetében, ami 2,4 százalékos emelkedést jelent az egy évvel korábbihoz képest. A tehén „O3” és az üsző „R3” ára nem változott számottevően a vizsgált időszakban.

## Magyarország

Az AKI vágási statisztikai adatai szerint 2024 január–szeptemberében a szarvasmarha vágása élősúlyban kifejezve 8,6 százalékkal maradt el a 2023. január–szeptemberi mennyiségtől. Az összes vágás kétharmadát adó tehenek vágása 9 százalékkal, az üszöké 21,8 százalékkal volt kevesebb, míg a bikáké 1,9 százalékkal növekedett ugyanekkor.

A KSH adatai alapján Magyarország élőmarha-exportja 1,4 százalékkal bővült (43,7 ezer tonna), míg értéke 3,9 százalékkal csökkent 2024 január–augusztusában 2023 azonos időszakához képest. A főbb partnerek Koszovó, Horvátország, Ausztria, Albánia, Lengyelország és Olaszország voltak. Magyarország élőmarha-importja 11 százalékkal haladta meg az egy évvel korábbit (16,6 ezer tonna), értéke 8,8 százalékkal nőtt. Az élő szarvasmarha több mint fele Dániából, Németországból, Hollandiából és Szlovákiából származott. A marhahúsexport mennyisége 20,3 százalékkal (4,9 ezer tonna), értéke 16,7 százalékkal csökkent. A marhahúsimport volumene 9,7 százalékkal (9,5 ezer tonna), értéke 9 százalékkal nőtt a megfigyelt periódusban.

Az AKI PÁIR adatai szerint a fiatal bika termelői ára 1036 forint/kilogramm hasított meleg súly volt 2024 1–43. hetében, 30 százalékkal emelkedett az egy évvel korábbihoz viszonyítva. A vágóüsző ára 33 százalékkal, a vágótehéné 22 százalékkal volt magasabb a vizsgált időszakban.



# Ábrák, táblázatok

## Sertés

1. táblázat: **A vágósertés termelői ára<sup>a)</sup> Magyarországon**

Megnevezés	Minőségi kategória	Mértékegység	2023. 43. hét	2024. 42. hét	2024. 43. hét	2024. 43. hét/ 2023. 43. hét (százalék)	2024. 43. hét/ 2024. 42. hét (százalék)
Vágósertés, hazai termelésből	E	darab	20 895	26 292	23 776	113,79	90,43
		HUF/kg hasított meleg súly	808,20	788,98	780,81	96,61	98,96
	Valamennyi kategória <sup>b)</sup>	darab	53 567	66 930	58 468	109,15	87,36
		HUF/kg hasított meleg súly	813,64	794,38	788,22	96,88	99,22

<sup>a)</sup> Az ár nem tartalmazza a szállítási költséget.

<sup>b)</sup> S-P, Nem minősített, M1.

Forrás: AKI PÁIR

2. táblázat: **A vágósertés vágóhídi belépési ára<sup>a)</sup> Magyarországon**

Megnevezés	Mértékegység	2023. 43. hét	2024. 42. hét	2024. 43. hét	2024. 43. hét/ 2023. 43. hét (százalék)	2024. 43. hét/ 2024. 42. hét (százalék)
Vágósertés, hazai termelésből származó	darab	53 567	66 930	58 468	109,15	87,36
	HUF/kg hasított meleg súly	825,65	808,54	802,38	97,18	99,24
Vágósertés, importból származó	darab	7 795	7 271	6 618	84,90	91,02
	HUF/kg hasított meleg súly	813,06	798,57	787,16	96,81	98,57

<sup>a)</sup> A sertések termelői ára a vágóhíd kapujában, amely tartalmazza a szállítási költséget is.

Forrás: AKI PÁIR

3. táblázat: **A hizósertéstáp értékesítési ára Magyarországon**

Megnevezés	Mértékegység	2023. szeptember	2024. augusztus	2024. szeptember	2024. szeptember/ 2023. szeptember (százalék)	2024. szeptember/ 2024. augusztus (százalék)
Hizósertéstáp I.	tonna	2 943	2 612	2 549	86,62	97,59
	HUF/tonna	128 104	121 109	121 135	94,56	100,02
Hizósertéstáp II.	tonna	6 306	7 233	6 769	107,35	93,59
	HUF/tonna	120 357	113 259	111 879	92,96	98,78
Hizósertéstáp III.	tonna	...	...	...	...	...
	HUF/tonna	...	...	...	...	...

... = Adatvédelmi korlátok miatt nem közölhető adat.

Forrás: AKI PÁIR

4. táblázat: **A nyers sertéshúsok feldolgozói értékesítési ára Magyarországon**

Megnevezés	Mértékegység	2023. 43. hét	2024. 42. hét	2024. 43. hét	2024. 43. hét/ 2023. 43. hét (százalék)	2024. 43. hét/ 2024. 42. hét (százalék)
Csontos sertéshús, lehúzott, félben (fej, láb és farok nélkül)	tonna	234,65	260,59	200,49	85,44	76,94
	HUF/kg	1 204,30	1 170,80	1 180,05	97,99	100,79
Szalonnás és bőrös sertéshús, félben (fejvel, lábbal, farokkal)	tonna	339,68	493,70	387,27	114,01	78,44
	HUF/kg	979,61	946,67	942,30	96,19	99,54
Sertéskaraj, csonttal, szűzpecsenye nélkül	tonna	2,61	3,08	25,01	957,72	812,67
	HUF/kg	1 418,52	1 331,72	1 297,13	91,44	97,40
Sertéscomb, csont nélkül	tonna	372,19	360,84	220,18	59,16	61,02
	HUF/kg	1 596,70	1 447,69	1 481,71	92,80	102,35
Sertésstarja, csonttal	tonna	28,88	18,36	13,74	47,58	74,85
	HUF/kg	1 750,38	1 660,36	1 765,14	100,84	106,31
Sertéslapocka	tonna	112,62	179,26	153,42	136,23	85,59
	HUF/kg	1 492,55	1 396,50	1 379,64	92,44	98,79
Sertésoldalas	tonna	30,73	55,80	43,37	141,13	77,72
	HUF/kg	1 806,82	1 762,60	1 796,51	99,43	101,92
Sertésdagadó	tonna	4,28	3,81	2,99	69,74	78,46
	HUF/kg	1 391,99	1 291,07	1 327,65	95,38	102,83
Más sertéshús csonttal	tonna	229,96	364,40	319,20	138,81	87,60
	HUF/kg	815,23	966,19	975,89	119,71	101,00
Más sertéshús csont nélkül	tonna	669,17	801,04	830,24	124,07	103,64
	HUF/kg	1 085,16	1 059,09	1 017,27	93,74	96,05
Darált sertéshús	tonna	...	...	...	...	...
	HUF/kg	...	...	...	...	...

... = Adatvédelmi korlátok miatt nem közölhető adat.

Forrás: AKI PÁIR

5. táblázat: **A nyers sertéshúsok (friss) és a darálthús (friss) kiskereskedelmi beszerzési ára Magyarországon**

Megnevezés	Kiszereelés	Mértékegység	2023. 43. hét	2024. 42. hét	2024. 43. hét	2024. 43. hét/ 2023. 43. hét (százalék)	2024. 43. hét/ 2024. 42. hét (százalék)
Sertéscomb csont nélkül	lédig	tonna	256,87	242,90	162,37	63,21	66,85
		HUF/kg	1 592,54	1 479,62	1 523,10	95,64	102,94
	tálcás (500 gramm)	tonna	8,39	5,65	5,48	65,30	97,04
		HUF/kg	2 224,80	2 185,19	2 204,81	99,10	100,90
	vákuumos	tonna	145,40	135,93	143,61	98,77	105,66
		HUF/kg	1 691,82	1 641,08	1 608,17	95,06	97,99
Sertéslapocka	lédig	tonna	99,08	183,15	124,20	125,35	67,81
		HUF/kg	1 458,43	1 414,82	1 396,70	95,77	98,72
	tálcás (500 gramm)	tonna	2,53	3,12	3,41	134,89	109,36
		HUF/kg	2 092,97	1 964,56	1 990,66	95,11	101,33
	vákuumos	tonna	92,08	74,02	70,03	76,05	94,61
		HUF/kg	1 547,70	1 480,20	1 480,90	95,68	100,05
Sertéskaraj csonttal, szűzpecsenye nélkül	lédig	tonna	6,14	4,42	36,06	586,91	815,87
		HUF/kg	1 463,55	1 350,29	1 321,22	90,28	97,85
	tálcás (500 gramm)	tonna	...	...	1,57	...	...
		HUF/kg	...	...	2 062,75	...	...
	vákuumos	tonna	5,64	4,69	10,94	193,99	233,30
		HUF/kg	1 739,75	1 653,27	1 611,34	92,62	97,46
Sertésstarja csonttal	lédig	tonna	34,21	38,09	11,86	34,68	31,14
		HUF/kg	1 584,91	1 652,20	1 630,29	102,86	98,67
	tálcás (500 gramm)	tonna	1,77	2,62	1,89	106,98	72,24
		HUF/kg	2 182,45	2 032,57	2 049,32	93,90	100,82
	vákuumos	tonna	5,54	7,53	4,16	75,15	55,27
		HUF/kg	1 877,64	1 764,59	1 845,38	98,28	104,58
Sertésoldalas	lédig	tonna	17,48	30,90	14,58	83,45	47,20
		HUF/kg	1 407,10	1 724,15	1 689,14	120,04	97,97
	tálcás (500 gramm)	tonna	...	...	...	...	...
		HUF/kg	...	...	...	...	...
	vákuumos	tonna	24,79	18,09	29,17	117,66	161,20
		HUF/kg	1 979,12	1 848,56	1 860,92	94,03	100,67
Sertésdagadó	lédig	tonna	1,79	1,19	1,53	85,12	128,65
		HUF/kg	1 453,89	1 379,99	1 454,31	100,03	105,39
	tálcás (500 gramm)	tonna	...	...	...	...	...
		HUF/kg	...	...	...	...	...
	vákuumos	tonna	0,22	0,23	0,31	139,72	136,10
		HUF/kg	1 617,81	1 549,91	1 592,12	98,41	102,72
Sertés darálthús	tonna	210,67	240,88	259,63	123,24	107,78	
	HUF/kg	1 574,82	1 588,72	1 538,35	97,68	96,83	

... = Adatvédelmi korlátok miatt nem közölhető adat.

Forrás: AKI PÁIR

6. táblázat: **A vágósertés („E” minőségi kategória) vágóhídi belépési ára<sup>a)</sup> az Európai Unióban**

EUR/100 kg hasított hideg súly

	2023. 43. hét	2024. 42. hét	2024. 43. hét	2024. 43. hét/ 2023. 43. hét (százalék)	2024. 43. hét/ 2024. 42. hét (százalék)
Magyarország	218,36	204,66	201,65	92,35	98,53
Belgium	203,09	196,86	194,39	95,72	98,75
Bulgária	268,37	251,74	252,10	93,94	100,14
Csehország	211,70	201,68	202,38	95,59	100,35
Dánia	190,66	174,93	175,09	91,83	100,09
Németország	220,46	209,93	205,06	93,01	97,68
Észtország	198,91	197,81	197,92	99,50	100,06
Görögország	244,27	–	–	–	–
Spanyolország	210,52	202,53	200,46	95,22	98,98
Franciaország	199,00	191,00	187,00	93,97	97,91
Horvátország	194,62	194,86	195,35	100,38	100,25
Írország	210,14	207,20	207,59	98,79	100,19
Olaszország	–	–	–	–	–
Ciprus	254,06	257,96	257,64	101,41	99,88
Lettország	227,40	220,97	219,54	96,54	99,35
Litvánia	219,44	210,06	209,30	95,38	99,64
Luxemburg	215,20	–	–	–	–
Málta	–	224,12	–	–	–
Hollandia	195,15	–	–	–	–
Ausztria	227,62	216,96	214,28	94,14	98,76
Lengyelország	219,23	205,37	199,41	90,96	97,10
Portugália	227,67	219,02	216,02	94,88	98,63
Románia	238,55	217,46	216,87	90,91	99,73
Szlovénia	225,60	213,27	211,96	93,95	99,39
Szlovákia	227,65	223,43	222,61	97,79	99,63
Finnország	219,02	208,94	209,36	95,59	100,20
Svédország	218,15	233,29	233,09	106,85	99,91
<b>EU</b>	<b>213,37</b>	<b>200,30</b>	<b>197,50</b>	<b>92,56</b>	<b>98,60</b>

<sup>a)</sup> Az ár tartalmazza a szállítási költséget is.  
Forrás: Európai Bizottság

7. táblázat: **A vágósertés termelői ára az EU néhány tagországában**

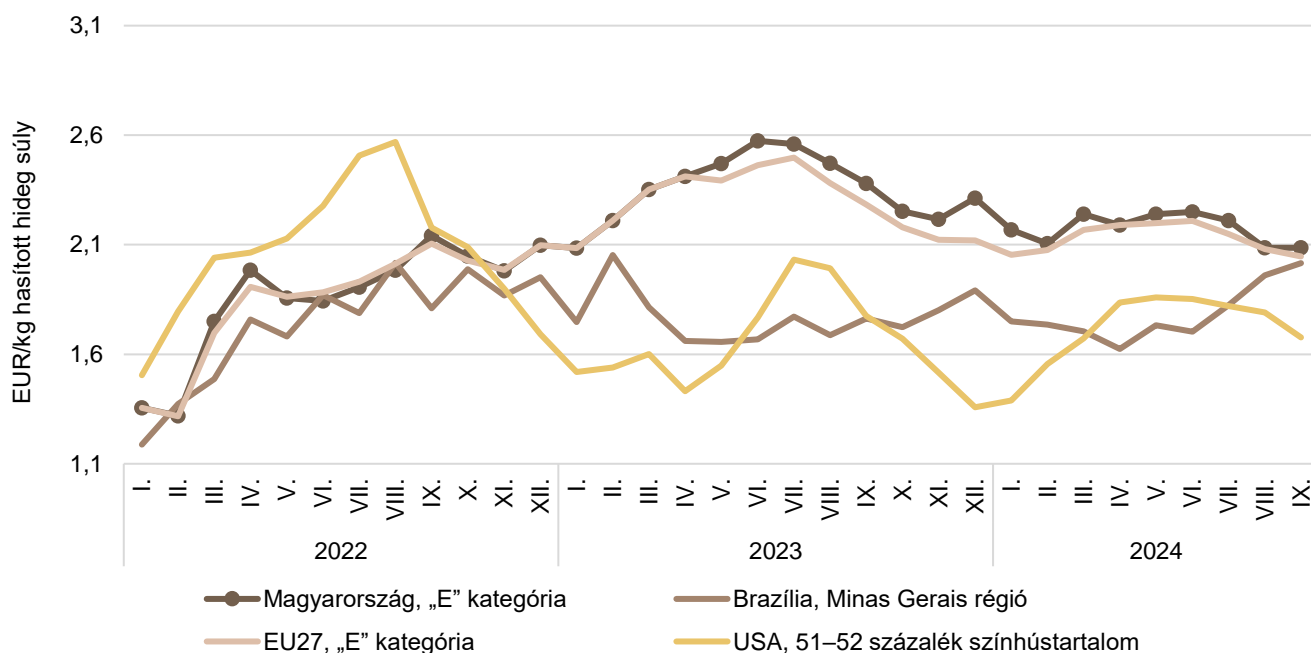
EUR/kg hasított súly

	2024. 40. hét	2024. 41. hét	2024. 42. hét	2024. 43. hét	2024. 44. hét
Vion (Hollandia)	1,86	1,86	1,86	1,86	1,78
Compezo (Hollandia)	1,77	1,77	1,77	1,77	1,69
Németország (szerződéses ár)	2,00	2,00	2,00	1,92	1,92
Tönnies (Németország)	2,00	2,00	2,00	1,92	1,92
West Fleisch (Németország)	2,01	2,01	2,01	1,93	1,93
Danish Crown (Dánia)	1,47	1,48	1,47	1,47	1,47
Tican (Dánia)	1,54	1,54	1,54	1,54	1,54

Forrás: Schuttert, Danish Crown, Tican, MPB

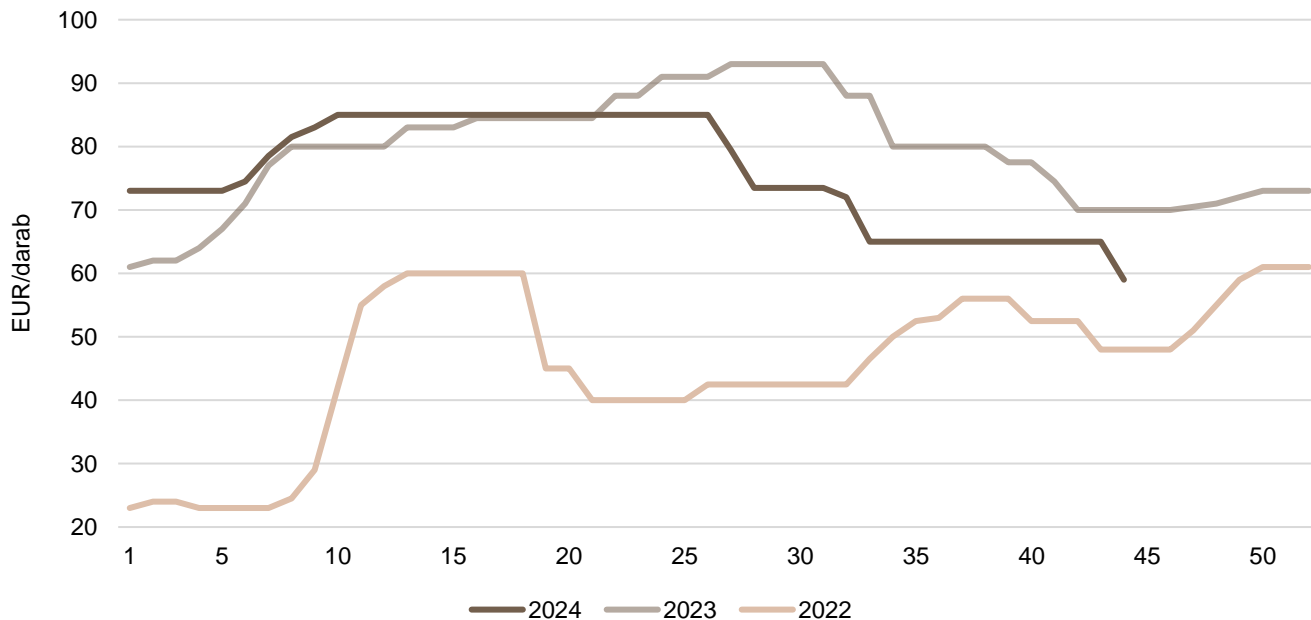


1. ábra: **A sertés havi világsi árá (2022–2024)**



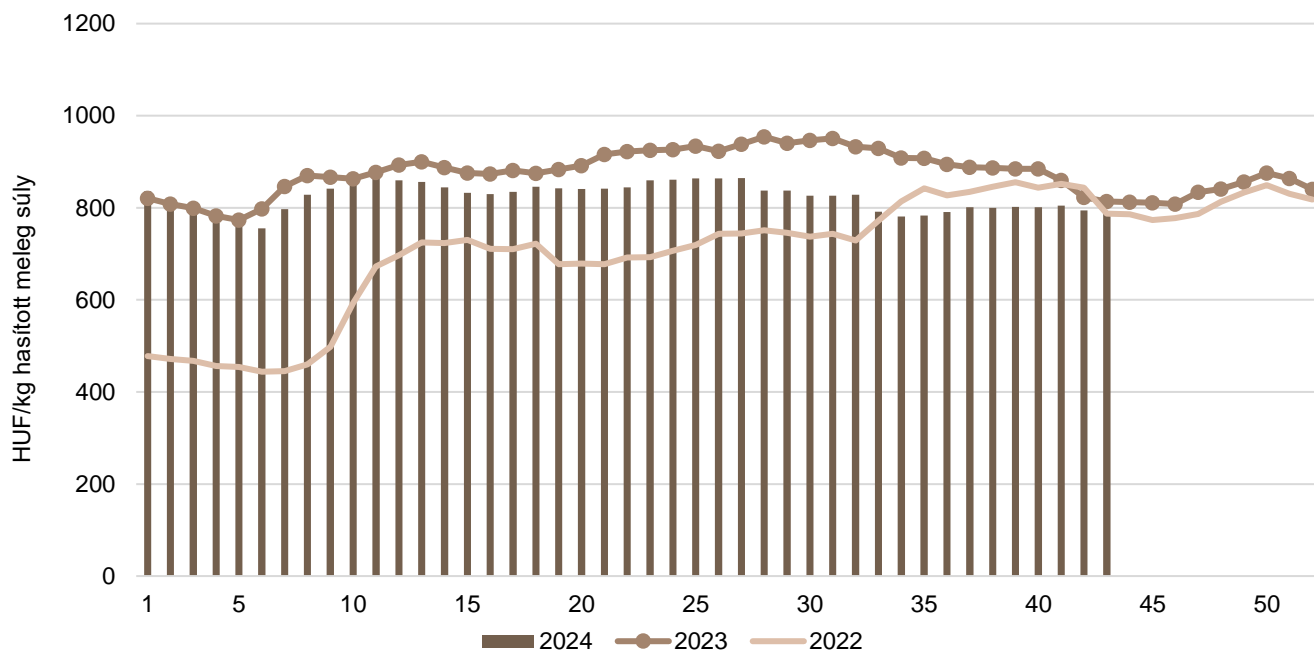
Forrás: USDA, Európai Bizottság, MPB, AKI PÁIR

2. ábra: **A malac ára (Nord–West, 25 kg) Németországban (2022–2024)**



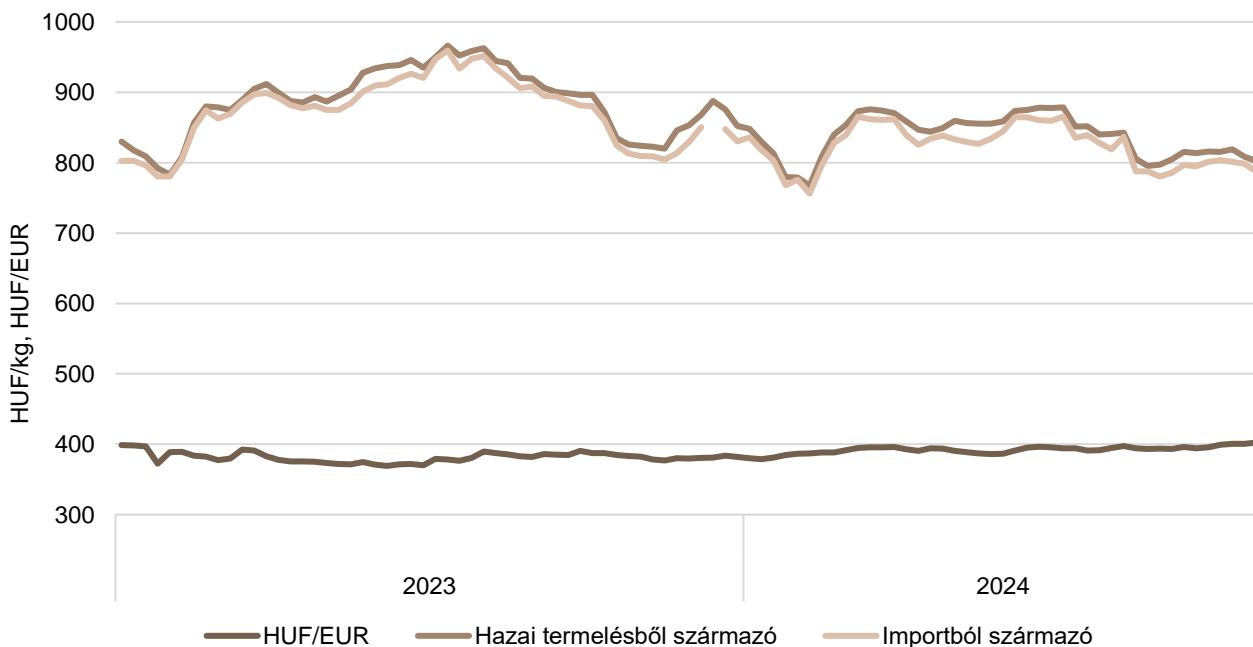
Forrás: VAEX

3. ábra: **A hazai termelésből származó vágósertés<sup>a)</sup> heti termelői ára Magyarországon (2022–2024)**

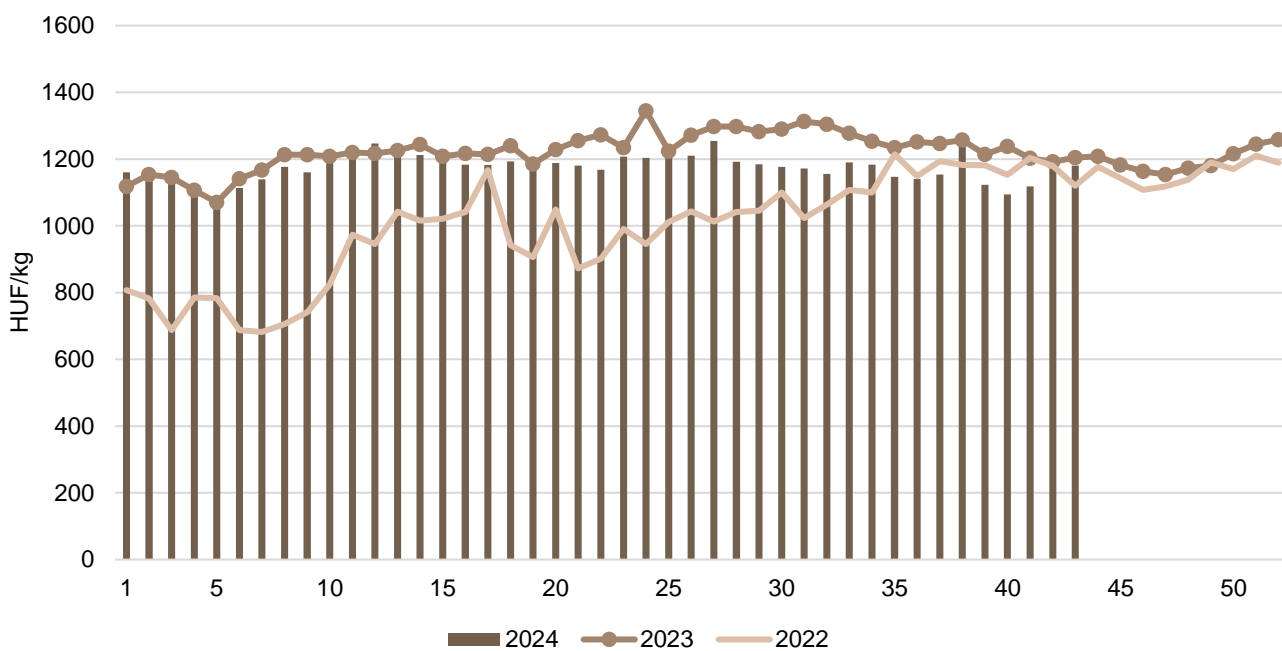


<sup>a)</sup> S-P, Nem minősített, M1.  
Forrás: AKI PÁIR

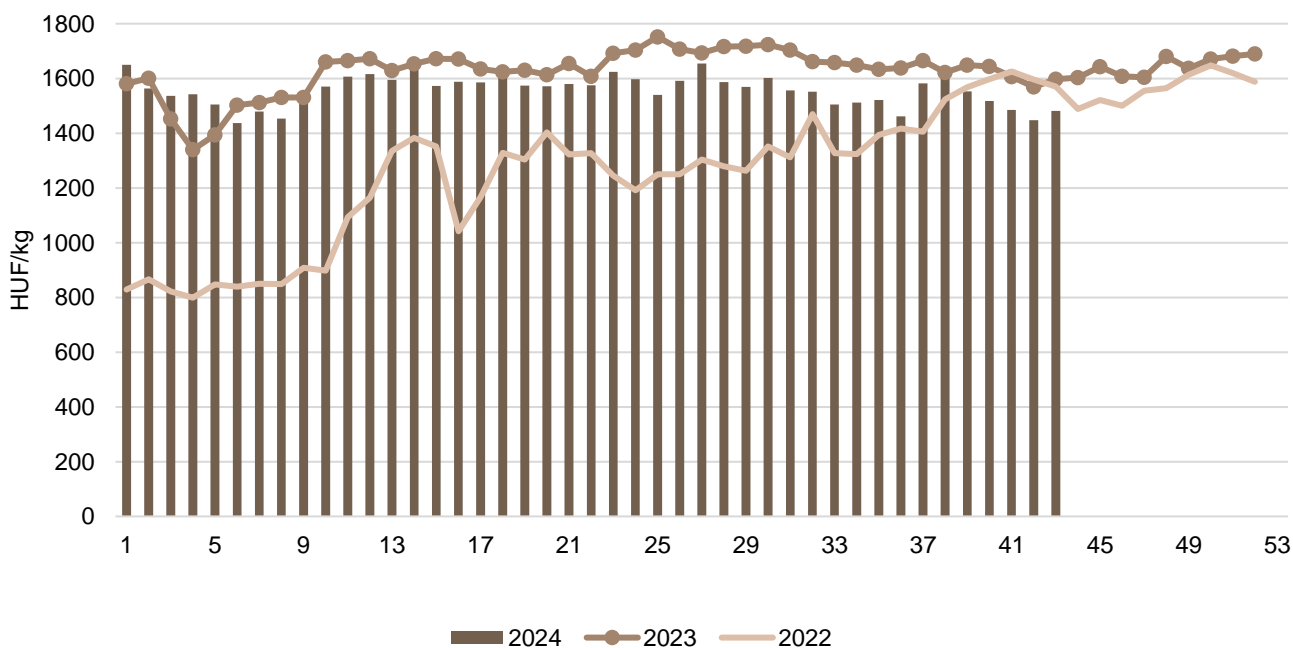
4. ábra: **A vágósertés heti vágóhídi belépési ára Magyarországon (2023–2024)**



Forrás: AKI PÁIR, MNB

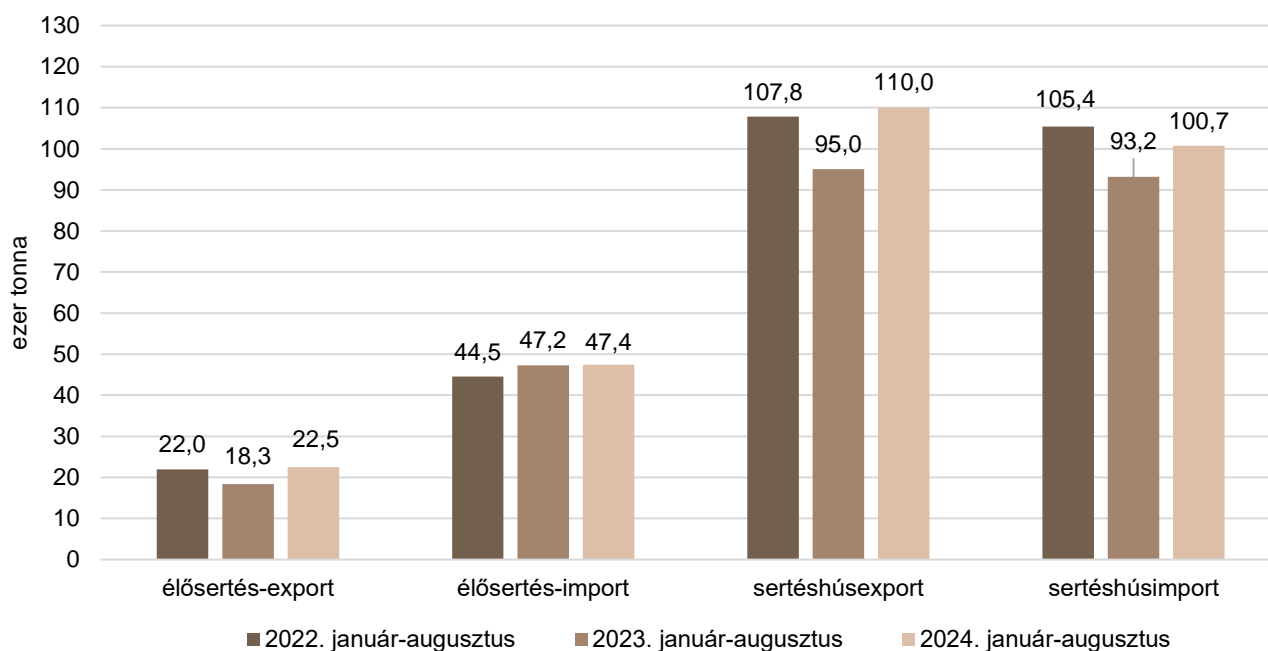
5. ábra: **A csontos sertéshús, lehúzott, félben heti értékesítési ára Magyarországon (2022–2024)**

Forrás: AKI PÁIR

6. ábra: **A sertéscomb heti értékesítési ára Magyarországon (2022–2024)**

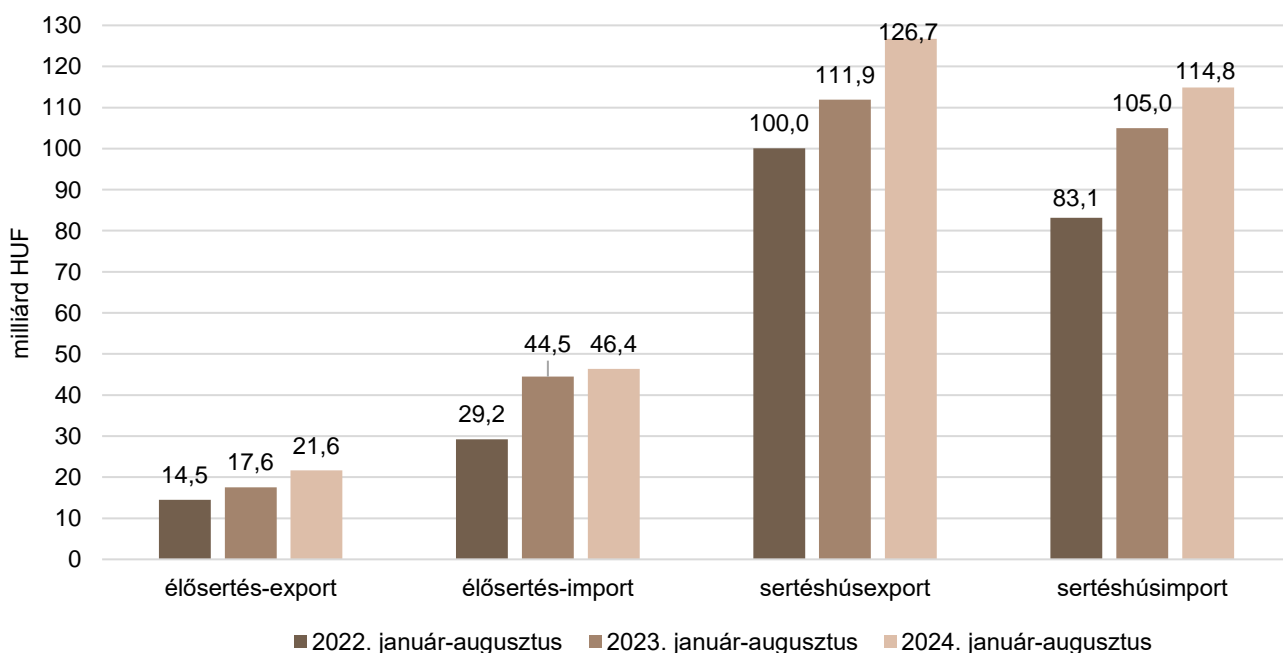
Forrás: AKI PÁIR

7. ábra: **Az élő sertés és a sertéshús külkereskedelmének mennyisége Magyarországon**



Forrás: KSH

8. ábra: **Az élő sertés és a sertéshús külkereskedelmének értéke Magyarországon**



Forrás: KSH

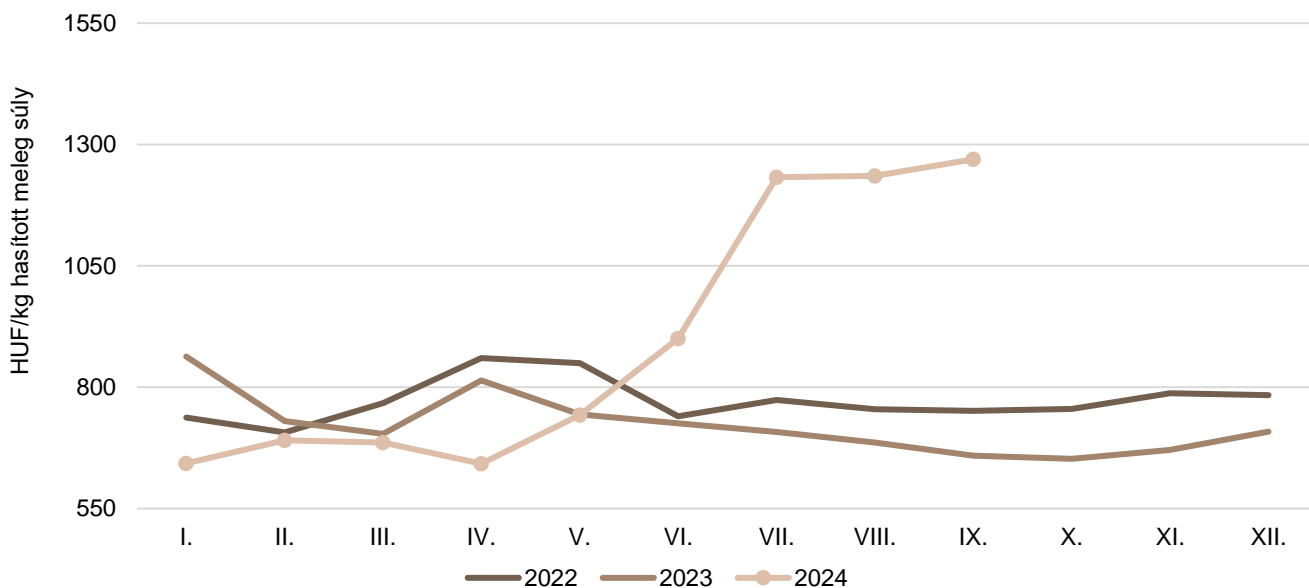
## Szarvasmarha

8. táblázat: **A vágómarha termelői ára Magyarországon**

Megnevezés	Minőségi kategória	Mértékegység	2023. 43. hét	2024. 42. hét	2024. 43. hét	2024. 43. hét/ 2023. 43. hét (százalék)	2024. 43. hét/ 2024. 42. hét (százalék)
Fiatal bika	E–P	darab	129	111	95	73,64	85,59
		HUF/kg hasított meleg súly	735,52	1 470,65	1 455,26	197,85	98,95
Vágótehén	E–P	darab	633	623	554	87,52	88,92
		HUF/kg hasított meleg súly	615,10	1 266,83	1 221,98	198,67	96,46
Vágóüsző	E–P	darab	97	121	87	89,69	71,90
		HUF/kg hasított meleg súly	728,39	1 244,04	1 186,12	162,84	95,34
Vágómarha összesen	E–P	darab	883	871	746	84,48	85,65
		HUF/kg hasított meleg súly	646,90	1 283,76	1 237,87	191,35	96,43

Forrás: AKI PÁIR

9. ábra: **A vágómarha havi termelői ára Magyarországon (2022–2024)**



Forrás: AKI PÁIR



9. táblázat: **A fiatal bika („R3” minőségi kategória) vágóhídi belépési ára<sup>a)</sup> az Európai Unióban**

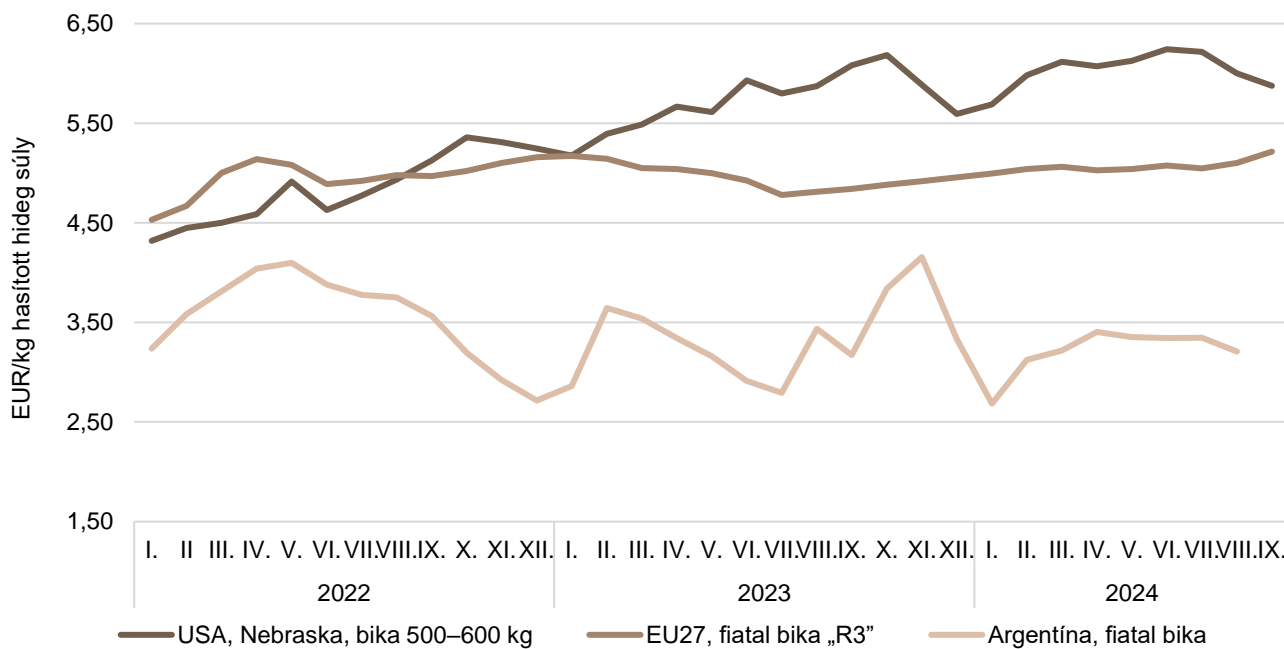
EUR/100 kg hasított hideg súly

	2023. 43. hét	2024. 42. hét	2024. 43. hét	2024. 43. hét/ 2023. 43. hét (százalék)	2024. 43. hét/ 2024. 42. hét (százalék)
Magyarország	–	–	–	–	–
Belgium	410,50	415,88	415,88	101,31	100,00
Bulgária	531,71	–	–	–	–
Csehország	427,58	488,47	494,68	115,69	101,27
Dánia	422,85	437,00	434,90	102,85	99,52
Németország	478,06	551,42	559,56	117,05	101,48
Észtország	–	–	–	–	–
Görögország	433,61	427,70	427,70	98,64	100,00
Spanyolország	503,57	572,90	556,08	110,43	97,06
Franciaország	520,00	534,00	537,00	103,27	100,56
Horvátország	509,98	521,46	526,15	103,17	100,90
Írország	452,12	502,42	509,73	112,74	101,45
Olaszország	526,97	466,38	504,33	95,70	108,14
Ciprus	–	–	–	–	–
Lettország	302,57	403,15	438,44	144,91	108,75
Litvánia	361,28	423,10	431,39	119,41	101,96
Luxemburg	471,49	–	–	–	–
Málta	445,67	–	–	–	–
Hollandia	342,00	598,00	598,00	174,85	100,00
Ausztria	484,75	529,32	534,35	110,23	100,95
Lengyelország	476,44	499,98	513,37	107,75	102,68
Portugália	485,52	532,92	522,76	107,67	98,09
Románia	380,17	427,58	447,43	117,69	104,64
Szlovénia	489,93	520,98	523,03	106,76	100,39
Szlovákia	403,84	460,56	483,16	119,64	104,91
Finnország	494,31	483,86	478,55	96,81	98,90
Svédország	493,71	540,43	540,66	109,51	100,04
EU	488,82	535,32	538,46	110,16	100,59

<sup>a)</sup> Az ár tartalmazza a szállítási költséget is.

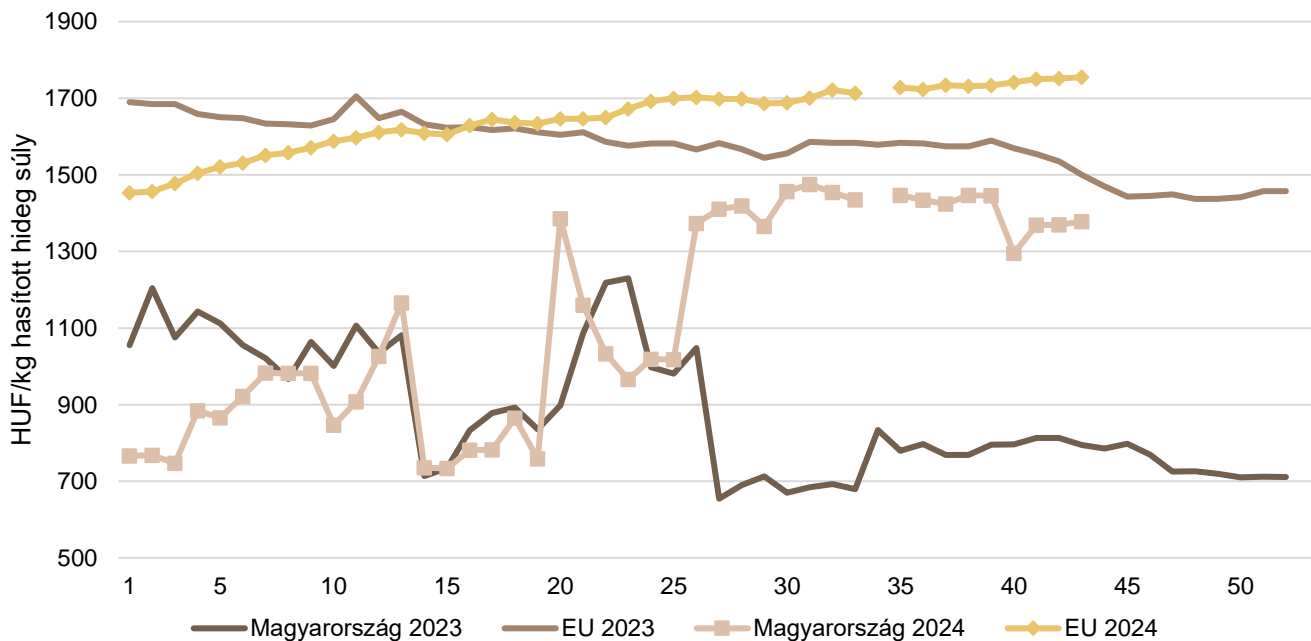
Forrás: Európai Bizottság

10. ábra: **A szarvasmarha havi világpiaci ára (2022–2024)**



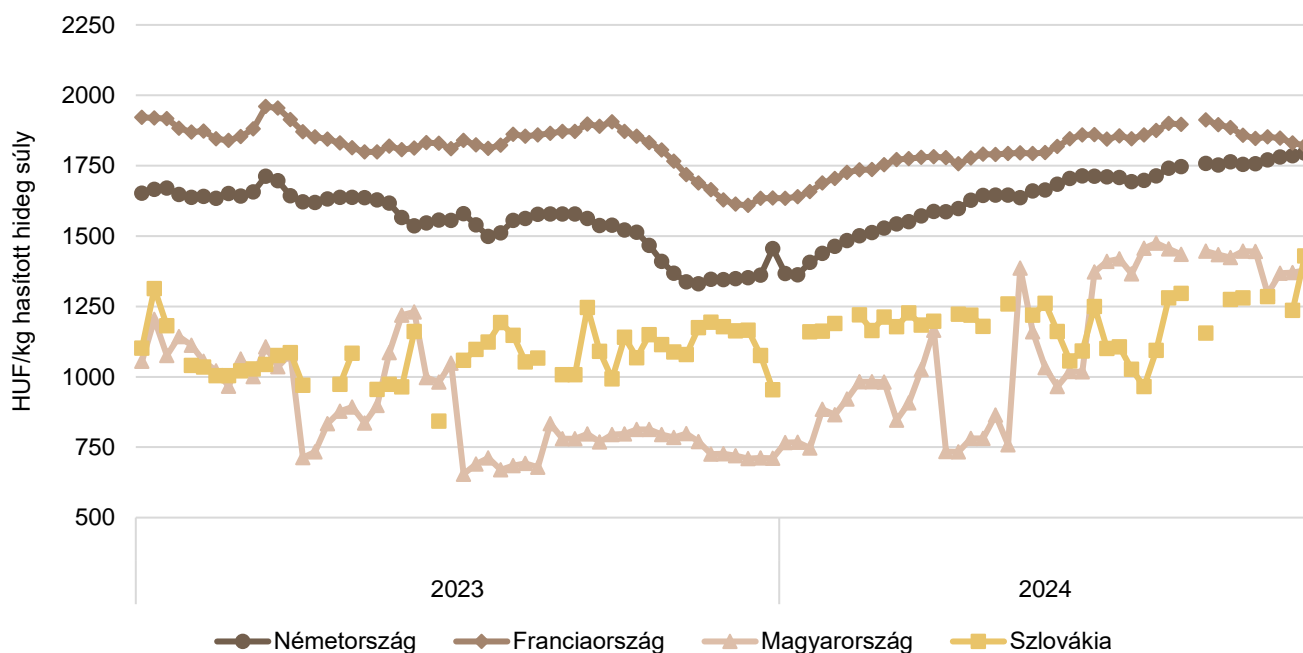
Forrás: USDA, Európai Bizottság, Minagri

11. ábra: **A vágótehén „O3” heti vágóhídi belépési ára Magyarországon és az EU-ban (2023–2024)**



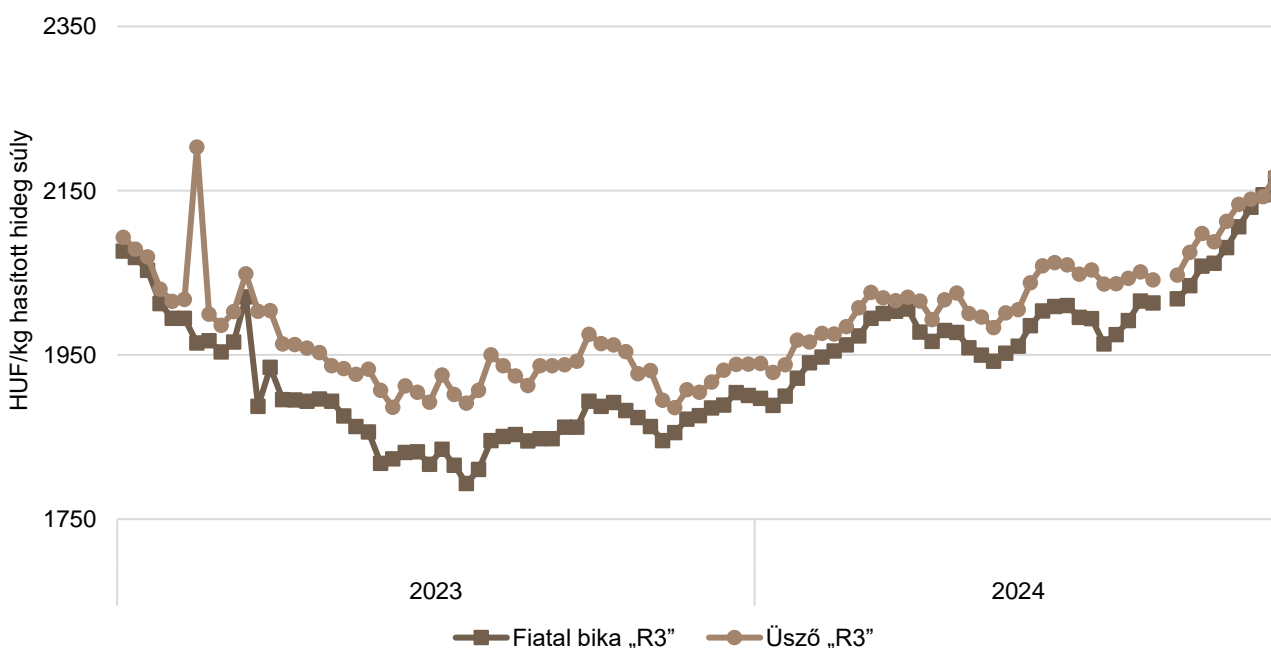
Forrás: Európai Bizottság, AKI PÁIR

12. ábra: A vágótehén „O3” heti vágóhídi belépési ára az EU néhány tagországában (2023–2024)

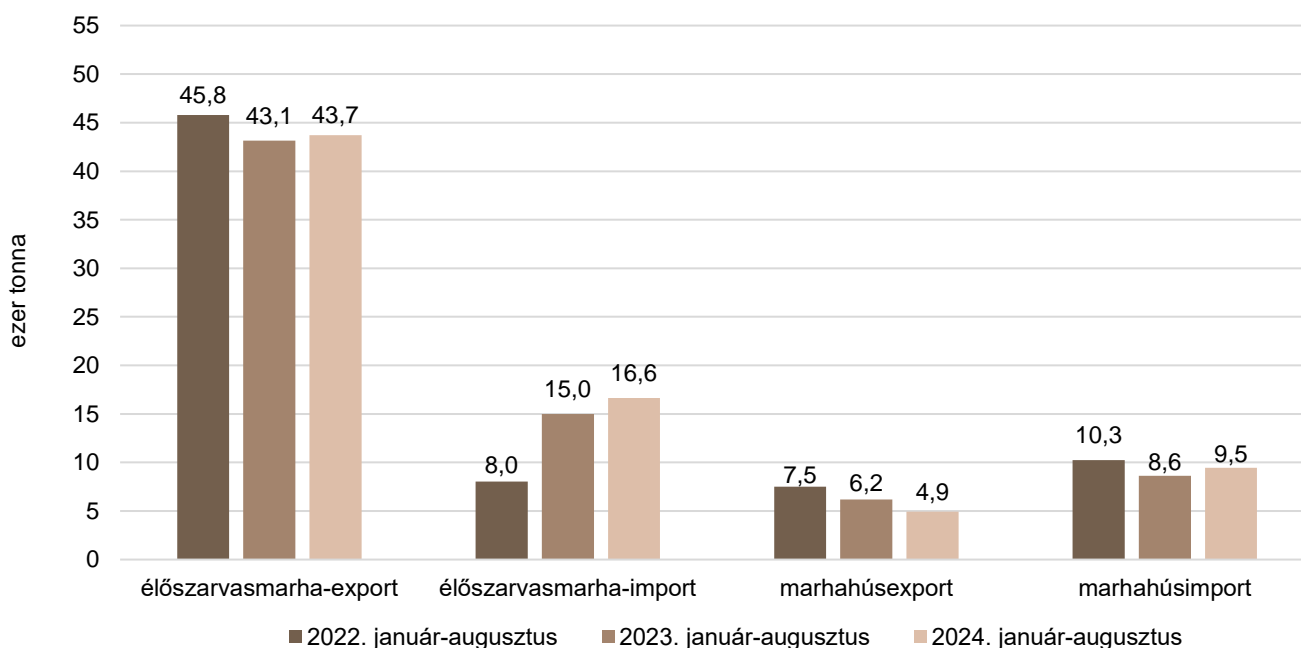


Forrás: Európai Bizottság

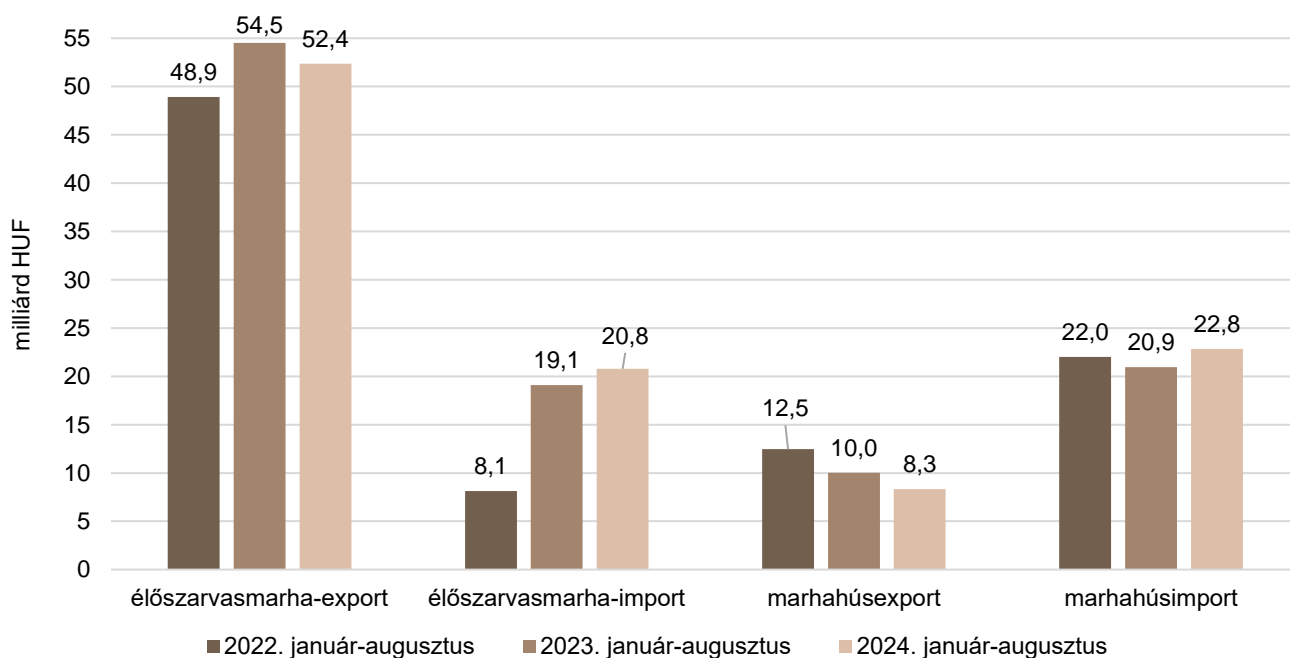
13. ábra: A fiatal bika „R3” és az üsző „R3” heti vágóhídi belépési ára az EU-ban (2023–2024)



Forrás: Európai Bizottság

14. ábra: **Az élő szarvasmarha és a marhahús külkereskedelmének mennyisége Magyarországon**

Forrás: KSH

15. ábra: **Az élő szarvasmarha és a marhahús külkereskedelmének értéke Magyarországon**

Forrás: KSH

## Bárány

10. táblázat: **A vágóbárány termelői ára Magyarországon**

Megnevezés	Mértékegység	2023. 43. hét	2024. 42. hét	2024. 43. hét	2024. 43. hét/ 2023. 43. hét (százalék)	2024. 43. hét/ 2024. 42. hét (százalék)
Könnyű bárány	darab	...	338	...	...	...
	HUF/kg élősúly	...	2 163,15	...	...	...
ebből 20–24 kg között	darab	...	45	...	...	...
	HUF/kg élősúly	...	2 205,11	...	...	...
Nehéz bárány	darab	...	547	...	...	...
	HUF/kg élősúly	...	2 082,07	...	...	...
Vágóbárány összesen	darab	...	885	...	...	...
	HUF/kg élősúly	...	2 113,04	...	...	...

... = Adatvédelmi korlátok miatt nem közölhető adat.

Forrás: AKI PÁIR

11. táblázat: **A nehéz bárány (13 kg-nál nagyobb vágott súly) ára az Európai Unióban**

EUR/100 kg vágott súly

	2023. 43. hét	2024. 42. hét	2024. 43. hét	2024. 43. hét/ 2023. 43. hét (százalék)	2024. 43. hét/ 2024. 42. hét (százalék)
Magyarország	–	1 106,32	–	–	–
Belgium	665,60	759,60	–	–	–
Németország	825,81	871,73	869,81	105,33	99,78
Spanyolország	852,54	906,60	908,73	106,59	100,23
Franciaország	835,00	967,00	967,00	115,81	100,00
Horvátország	977,60	1 029,82	1 092,24	111,73	106,06
Írország	626,22	731,09	746,07	119,14	102,05
Olaszország	603,00	741,00	758,00	125,70	102,29
Ciprus	732,00	884,00	892,00	121,86	100,90
Lettország	535,97	544,88	548,15	102,27	100,60
Litvánia	587,92	567,40	–	–	–
Hollandia	–	–	–	–	–
Ausztria	692,00	692,00	670,00	96,82	96,82
Portugália	742,67	777,00	817,33	110,05	105,19
Románia	356,83	499,15	536,75	150,42	107,53
Finnország	692,00	692,00	670,00	96,82	96,82
Svédország	742,67	777,00	817,33	110,05	105,19
EU	356,83	499,15	536,75	150,42	107,53

Forrás: Európai Bizottság

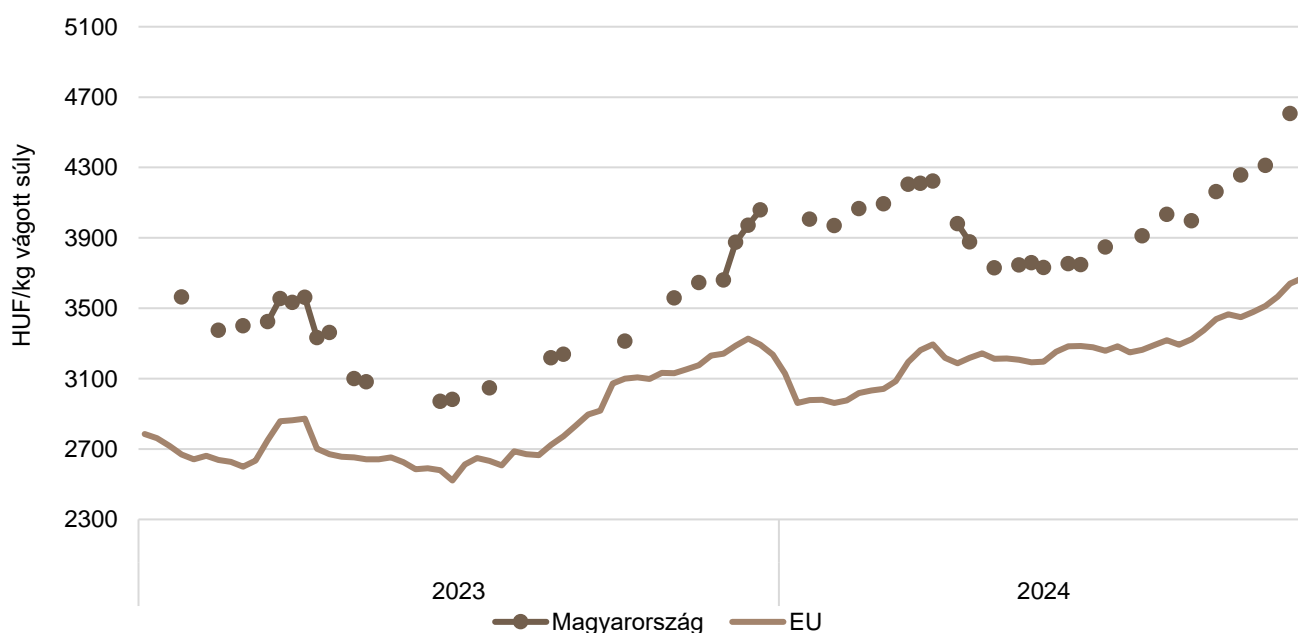


12. táblázat: **A könnyű bárány (13 kg-nál kisebb vágott súly) ára az Európai Unióban**

EUR/100 kg vágott súly

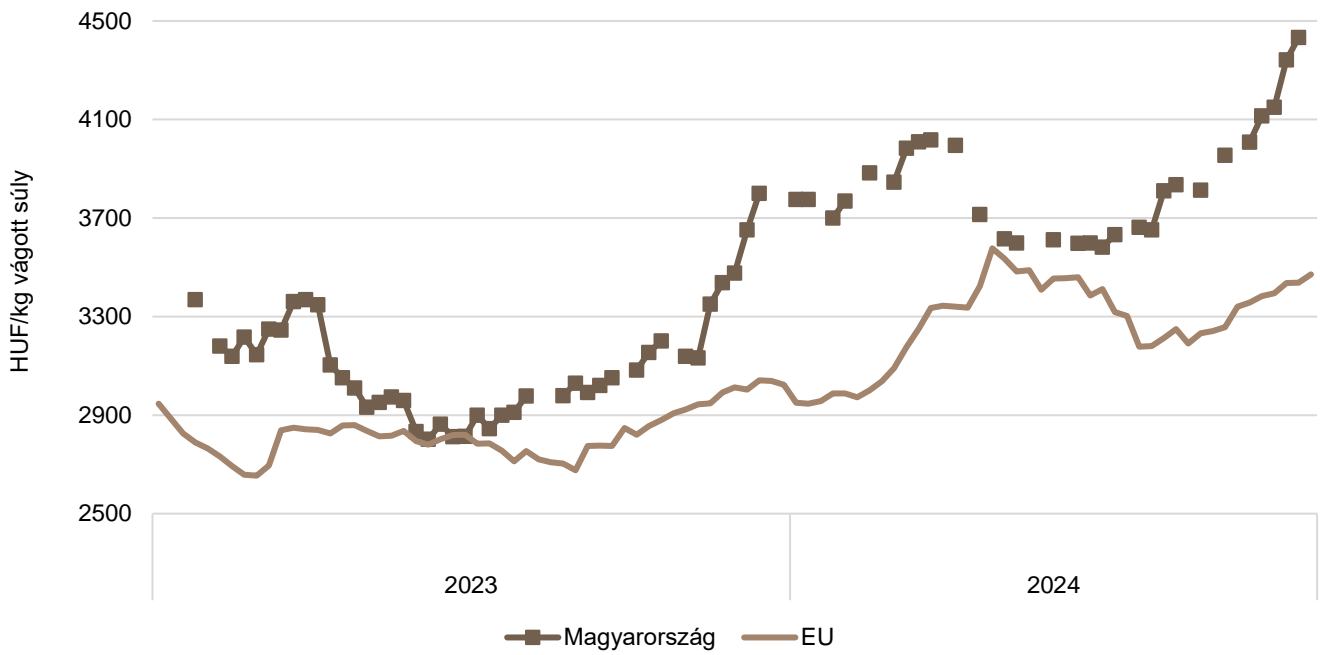
	2023. 43. hét	2024. 42. hét	2024. 43. hét	2024. 43. hét/ 2023. 43. hét (százalék)	2024. 43. hét/ 2024. 42. hét (százalék)
Magyarország	–	1 149,41	–	–	–
Bulgária	–	867,98	–	–	–
Görögország	723,71	–	–	–	–
Spanyolország	897,73	958,25	961,00	107,05	100,29
Horvátország	980,34	1 063,90	1 127,75	115,04	106,00
Olaszország	769,00	850,00	867,00	112,74	102,00
Portugália	935,70	963,88	964,17	103,04	100,03
Szlovénia	695,97	876,74	793,20	113,97	90,47
Szlovákia	–	–	–	–	–
EU	817,28	908,53	913,05	111,72	100,50

Forrás: Európai Bizottság

16. ábra: **A könnyű bárány heti termelői ára Magyarországon és az EU-ban (2023–2024)**

Forrás: Európai Bizottság, AKI PÁIR

17. ábra: **A nehéz bárány heti termelői ára Magyarországon és az EU-ban (2023–2024)**



Forrás: Európai Bizottság, AKI PÁIR

## Nemzetközi előrevetítések

13. táblázat: **A világ hústermelése (2020–2024)**

ezer tonna

	2020	2021	2022 <sup>a)</sup>	2023 <sup>b)</sup>	2024 <sup>b)</sup>	2023/2022 (százalék)	2024/2023 (százalék)
<b>Sertéshús</b>							
Kína	36 340	47 500	55 410	57 940	56 750	104,57	97,95
Európai Unió	23 219	23 615	22 277	20 829	21 250	93,50	102,02
USA	12 845	12 560	12 252	12 391	12 684	101,13	102,36
Brazília	4 125	4 365	4 350	4 450	4 495	102,30	101,01
Fülöp-szigetek	1 115	1 000	1 020	1 050	1 040	102,94	99,05
Kanada	2 115	2 101	2 078	2 106	2 085	101,35	99,00
Japán	1 306	1 318	1 293	1 293	1 320	100,00	102,09
Dél-Korea	1 403	1 407	1 419	1 435	1 450	101,13	101,05
Mexikó	1 451	1 484	1 530	1 557	1 590	101,76	102,12
Egyéb	5 600	5 790	5 765	5 701	5 559	98,89	97,51
Összesen	96 060	107 952	114 617	116 301	116 018	101,47	99,76
<b>Marha- és borjúhús</b>							
USA	12 389	12 734	12 890	12 286	12 298	95,31	100,10
Brazília	9 975	9 750	10 350	10 950	11 850	105,80	108,22
Európai Unió	6 903	6 883	6 722	6 461	6 600	96,12	102,15
Kína	6 720	6 980	7 180	7 530	7 800	104,87	103,59
Argentína	3 170	3 000	3 140	3 280	3 100	104,46	94,51
Ausztrália	2 123	1 895	1 878	2 224	2 555	118,42	114,88
Mexikó	2 079	2 129	2 177	2 215	2 260	101,75	102,03
Kanada	1 314	1 385	1 412	1 326	1 315	93,91	99,17
Egyéb	6 801	7 008	6 900	6 855	6 626	99,35	96,66
Összesen	57 620	58 335	59 328	59 961	61 377	101,07	102,36

<sup>a)</sup> Becslés.

<sup>b)</sup> Előrevetítés.

Forrás: USDA

14. táblázat: **Az Európai Unió húspiacának kilátásai rövid távon (2019–2024)**

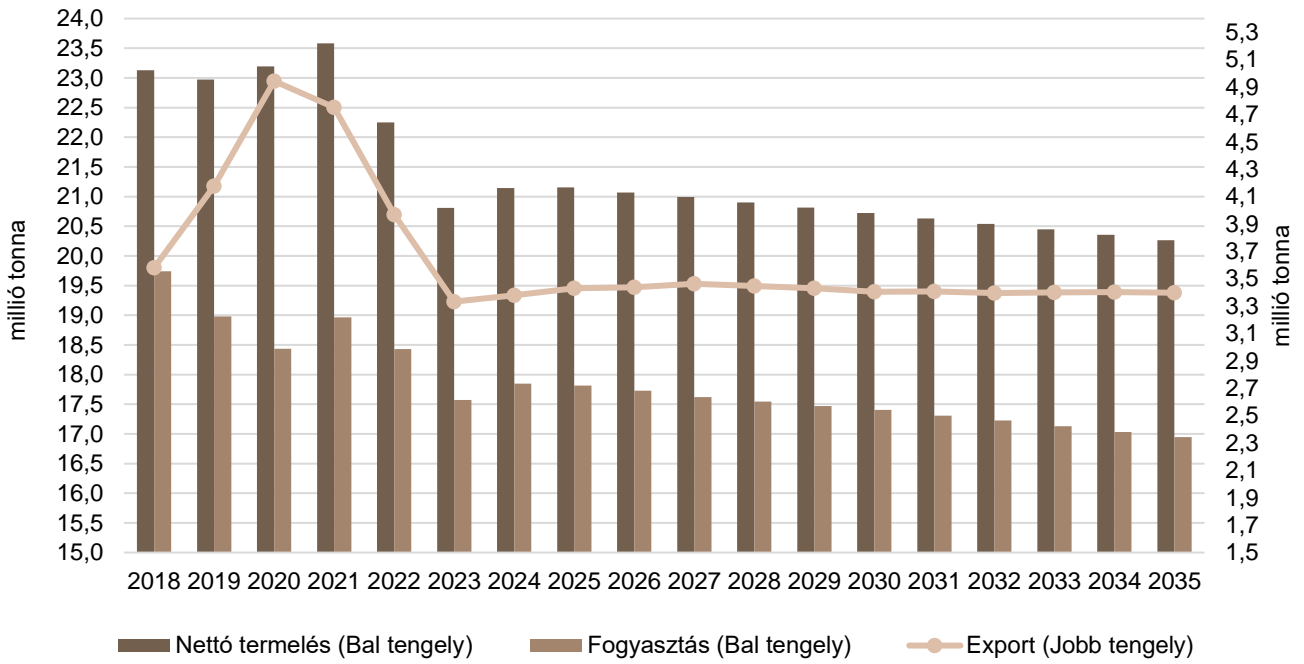
ezer tonna

	2019	2020	2021	2022	2023 <sup>a)</sup>	2024 <sup>b)</sup>	2023/2022 (százalék)	2024/2023 (százalék)
<b>Sertéshús</b>								
Nettó termelés	22 996	23 219	23 615	22 276	20 805	20 731	93,40	99,64
Import	162	159	97	121	108	106	88,88	97,96
Export	4 177	4 944	4 752	3 991	3 011	2 891	75,44	96,00
Fogyasztás	18 981	18 434	18 960	18 406	17 902	17 946	97,26	100,24
Egy főre jutó fogyasztás (kg)	33,1	32,1	33,0	32,0	31,0	31,0	96,88	100,00
Önellátottság (százalék)	121,4	126,1	124,8	121,3	116,5	115,8	96,04	99,40
<b>Marha- és borjúhús</b>								
Nettó termelés	6 964	6 903	6 883	6 722	6 457	6 304	96,05	97,63
Import	387	306	285	328	334	331	101,92	98,95
Export	577	593	567	517	522	537	100,95	103,01
Fogyasztás	6 774	6 617	6 600	6 533	6 259	6 097	95,81	97,41
Egy főre jutó fogyasztás (kg)	10,6	10,3	10,3	10,2	9,7	9,4	95,10	96,91
Önellátottság (százalék)	106,2	107,8	107,6	105,9	106,6	106,9	100,66	100,28
<b>Juh- és kecskehús</b>								
Nettó termelés	592	576	585	582	553	526	95,04	95,07
Import	162	154	126	155	159	163	102,26	102,52
Export	57	58	47	44	38	38	87,02	98,17
Fogyasztás	697	671	665	693	674	651	97,16	96,66
Egy főre jutó fogyasztás (kg)	1,4	1,3	1,3	1,4	1,3	1,3	92,86	100,00
Önellátottság (százalék)	93,1	94,2	95,5	91,2	90,1	89,2	98,79	99,00

<sup>a)</sup> Becslés.<sup>b)</sup> Előrevetítés.

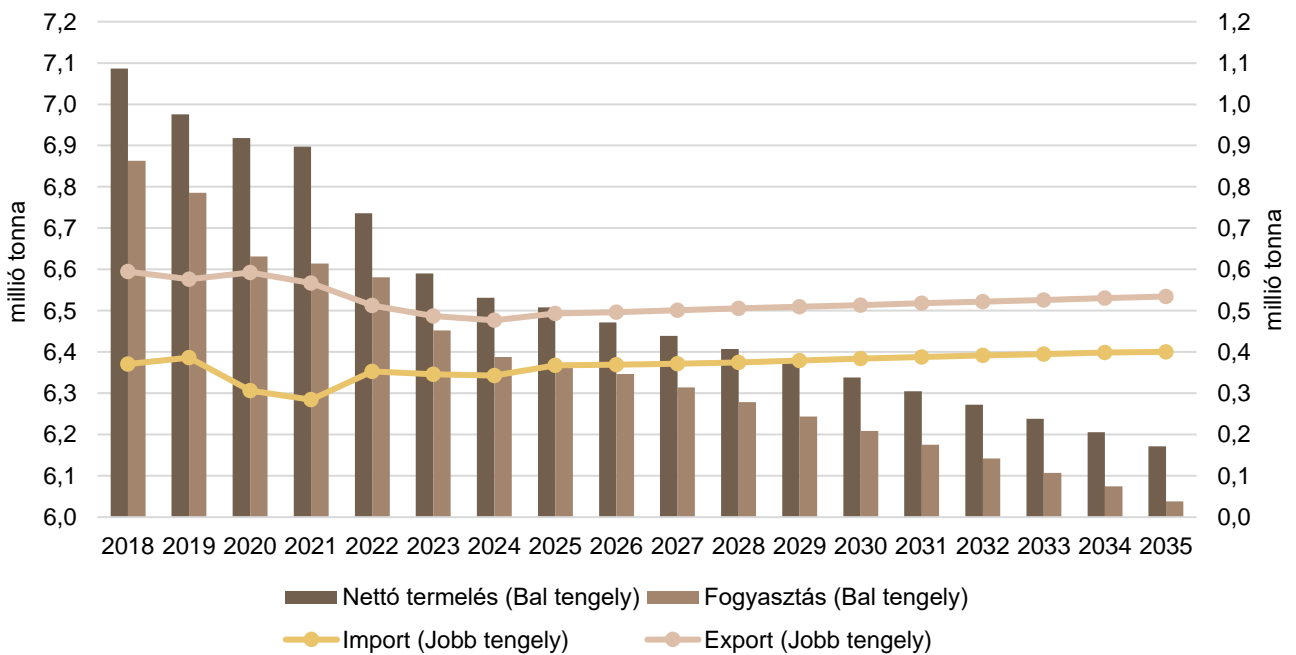
Forrás: Európai Bizottság

18. ábra: Az Európai Unió sertéshúsipiacának kilátásai középtávon (2018–2035)



Forrás: Európai Bizottság

19. ábra: Az Európai Unió marha- és borjúhúsipiacának kilátásai középtávon (2018–2035)



Forrás: Európai Bizottság



