

Agrárpiaci Jelentések
ÉLŐÁLLAT ÉS HÚS

Élőállat és Hús
XVIII. évfolyam, 9. szám, 2015

Megjelenik kéthetente
2015. május 11.

Felelős szerkesztő
Dr. Stummer Ildikó

Szerző
Egri Edit
egri.edit@aki.gov.hu

Kiadó
Agrárgazdasági Kutató Intézet
H-1093 Budapest, Zsil utca 3-5.
Postacím: H-1463 Budapest, Pf.: 944
Telefon: (+36 1) 476-6093
Fax: (+36 1) 217-8111
www.aki.gov.hu
aki@aki.gov.hu
https://pair.aki.gov.hu

ISSN 1418 2130

Az Élőállat és Hús piaci jelentésen kívül kínáljuk még a Baromfi; Zöldség, Gyümölcs és Bor; Tej és Tejtermékek; Gabona és Ipari Növények piaci jelentéseket is.

A kiadványokkal kapcsolatban részletes felvilágosítást ad:
Mihók Zsolt
Telefon: (+36 1) 476-3064

Tartalomjegyzék

| | |
|--------------------------------|----------|
| Összefoglaló..... | 3 |
| Piaci jelentés | 4 |
| Világ | 4 |
| Európai Unió..... | 4 |
| Magyarország | 5 |
| Agrárpolitikai hírek | 5 |
| Táblázatok, ábrák..... | 6 |
| Sertés | 6 |
| Szarvasmarha | 13 |
| Bárány..... | 18 |
| Nemzetközi előrevetítések..... | 21 |

Minden jog fenntartva. A kiadvány bármely részének sokszorosítása, adatainak bármilyen formában (nyomtatott vagy elektronikus) történő tárolása vagy továbbítása, illetőleg bármilyen elven működő adatbázis-kezelő segítségével történő felhasználása csak a kiadó előzetes írásbeli engedélyével történhet.

Összefoglaló

Az Amerikai Egyesült Államok agrárminisztériumának (*USDA*) előrevetítése szerint a globális marhahús-kibocsátás 59 millió tonnára (-1,1 százalék) csökkenhet az idén a 2014. évihez képest.

Az USA-ban a bika ára 8,5 százalékkal 5,8 dollár (USD)/kg hasított súlyra emelkedett 2015 márciusában az egy évvel korábbihoz viszonyítva.

Brazíliában a szarvasmarha ára brazil reálban kifejezve 17 százalékkal növekedett 2015 márciusában az előző év azonos időszakának átlagárához képest.

Az EU-ban a fiatal bika „R3” kereskedelmi osztály vágóhídi belépési ára 3,83 euró/kg hasított hideg súly volt 2015 márciusában, ami 2 százalékos emelkedést jelentett az egy évvel korábbihoz képest.

Magyarországon a fiatal bika termelői ára nem változott jelentősen, a vágótehéné 2,4 százalékkal csökkent, míg a vágóüsző ára 1 százalékkal nőtt 2015 áprilisában az előző év azonos időszakának átlagárához viszonyítva.

Piaci jelentés

Világ

Az Amerikai Egyesült Államok agrárminisztériuma (*USDA*) áprilisban megjelent projekciójában felfelé módosította a világ marhahústermelésére vonatkozó adatait az októberben publikáltakhoz képest. Az aktuális előrejelzés szerint a globális marhahús-kibocsátás 59 millió tonnára (-1,1 százalék) csökkenhet az idén a 2014. évihez képest. A nagy termelő országok közül Brazília és India termelése emelkedhet, a többi nagy szarvasmarhátartó ország kibocsátásában csökkenés, illetve stagnálás várható. A világ marhahúsexportja 2 százalékkal emelkedhet, marhahúsimportja 1,2 százalékkal mérséklődhet az idei esztendőben. A nemzetközi kereskedelemben az Indiából, az EU-ból és a Paraguayból származó exporttöbblet ellensúlyozhatja Ausztrália és az Egyesült Államok csökkenő kivitelét. Az előrejelzés szerint az USA, Oroszország, Japán, az EU és Kanada egyaránt kevesebb marhahúst szerez be a nemzetközi piacról az idei évben.

Az *USDA* adatai szerint az Egyesült Államok marhahús-kibocsátása 3 százalékkal, borjúhústermelése 24 százalékkal csökkent 2015 első negyedében a 2014. január-márciusihoz viszonyítva. A legfrissebb vágási adatok szerint az idei év első három hónapjában 6 százalékkal esett a szarvasmarhák vágása 2014 hasonló időszakához képest, míg a vágóhídra kerülő szarvasmarhák élősúlya 2 százalékkal nőtt. Az USA-ban a bika ára 8,5 százalékkal 5,8 dollár (USD)/kg hasított súlyra emelkedett 2015 márciusában az egy évvel korábbihoz viszonyítva.

Az *USDA* projekciója szerint az USA marhahústermelése nem csökken jelentős mértékben az idén a 2014-ben előállított mennyiséghez képest. A belső fogyasztás kismértékben emelkedhet. Az USA marhahúskivitele 6 százalékkal 1,1 millió tonnára csökkenhet 2015-ben a tavalyi évihez képest, az exportra kedvezőtlenül ható erős amerikai dollár miatt. A marhahúsimport 1,3 százalékkal 1,32 millió tonnára mérséklődhet.

Brazíliaiban a szarvasmarha ára brazil reálban kifejezve 17 százalékkal emelkedett 2015 márciusában az előző év azonos időszakának átlagárához képest. A Brazil Marhahúsexportörök Szövetségének (*Abiec*) adatai

szerint Brazília marhahúskivitele 3 százalékkal nőtt 2015 márciusában a 2014. márciusi mennyiséghez viszonyítva. A legnagyobb importőrök Hongkong, Oroszország és Egyiptom voltak. Brazília és Kína között várhatóan még az idén júniusban aláírásra kerül az a megállapodás, amely lehetővé teszi a brazil marhahús Kínába történő exportját. Az *USDA* szerint Brazília marhahústermelése várhatóan 1 százalékkal 9,8 millió tonnára nő az idén a 2014. évi mennyiséghez képest. A dél-amerikai ország marhahúskivitele 5 százalékkal emelkedve túllépheti a 2 millió tonnát.

A Földművelésügyi, Állattenyésztési és Halászati Minisztérium (*Minagri*) adatai szerint Argentínában a szarvasmarha ára argentin pezóban kifejezve 14 százalékkal emelkedett 2015 márciusában az előző év hasonló időszakának átlagárához viszonyítva. Az ország marhahústermelése 2015. január-márciusban 4,4 százalékkal nőtt az egy évvel korábbihoz képest. A belső fogyasztás 1,4 százalékkal bővült, a marhahúskivitel 35 százalékkal múlta felül a 2014 első negyedévi mennyiséget, mivel a tavalyi év elején az argentin kormány korlátozta az exportot. Az *USDA* szakértői Argentína marhahústermelésének stagnálását (2,7 millió tonna) várják 2015-ben. A kibocsátás 93 százaléka a belső piacon talál gazdára.

Európai Unió

Az Európai Bizottság adatai szerint a Közösség 13 százalékkal több élő szarvasmarhát és marhahúst értékesített a nemzetközi piacon 2015. január-február időszakában, mint egy évvel korábban. A legnagyobb piacok Hongkong (12 százalék részesedés), Libanon (11 százalék) és Elefántcsontpart (7 százalék) voltak. A Hongkongba és Elefántcsontpartra szállított mennyiség 40 százalékkal nőtt, Libanonba 69 százalékkal emelkedett a kivitel.

Az EU élőmarha- és marhahúsimportja 5,4 százalékkal csökkent 2015 első két hónapjában a 2014. január-február közötti időszakban beszállított mennyiséghez képest. A behozatal 45 százaléka Braziliából, 15 százaléka Uruguayból és 13 százaléka Argentínából származott. Braziliából 11 százalékkal, Uruguayból 5 száza-

lékkal kevesebb marhahús érkezett a megfigyelt időszakban, míg Argentínából 5 százalékkal nőtt a beszállított marhahús mennyisége.

Az EU-ban a fiatal bika „R3” kereskedelmi osztály vágóhídi belépési ára 3,83 euró/kg hasított hideg súly volt 2015 márciusában, ami 2 százalékos emelkedést jelentett az egy évvel korábbihoz képest. A tehén „O3” ára 1,6 százalékkal nőtt, az üsző „R3” ára nem változott számottevően a vizsgált időszakban.

Az *USDA* projekciója alapján az EU marhahústermelése 7,44 millió tonna körül alakulhat az idén. A Közösség marhahúskivitele 3 százalékkal 310 ezer tonnára emelkedhet, míg az import 365 ezer tonnára (-1,6 százalék) mérséklődhet 2015-ben az előző évi mennyiséghez képest.

Magyarország

A KSH adatai szerint Magyarország élőmarha-exportja 17 százalékkal, a kivitel értéke 7 százalékkal esett 2015 első két hónapjában 2014 hasonló időszakához képest. A legtöbb szarvasmarhát Libanonba, Ausztriába és Törökországba szállítottuk. A Libanonba (-31 százalék) és az Ausztriába (-9 százalék) exportált mennyiség csökkent. Törökország 2015 első két hónapjában több

mint 16-szorosára növelte a Magyarországról vásárolt élő szarvasmarha mennyiségét a tavalyi év azonos időszakához képest, köszönhetően az újból megnyíló kiviteli lehetőségnek. A Törökországba irányuló szállítmányok 84 százaléka 300 kg alatti szarvasmarha volt. Magyarország élőmarha-importja 40 százalékkal emelkedett 2015. január-február időszakában a 2014. január-február közötti időszakban beszállított mennyiséghez képest. Magyarország marhahúsexportja 16 százalékkal csökkent a vizsgált időszakban, a kivitel értéke is hasonló mértékben esett. A marhahúsimport volumene 6 százalékkal, értéke 3 százalékkal nőtt.

Magyarországon a fiatal bika termelői ára nem változott jelentősen, a vágótehéné 2,4 százalékkal csökkent, míg a vágóüsző ára 1 százalékkal emelkedett 2015 áprilisában az előző év azonos időszakának átlagárához viszonyítva. A termékpálya további fázisaiban is növekedtek az árak. A csontos marhahús frissen félben termék feldolgozói értékesítési ára 6 százalékkal, a csontos marhahús frissen negyedben (eleje) termék ára 2 százalékkal, a csontos marhahús frissen negyedben (hátlja) termék ára 3 százalékkal emelkedett a megfigyelt időszakban. A KSH adatai szerint a marharostélyos fogyasztói ára több mint 1 százalékkal nőtt 2015 áprilisában az egy évvel korábbihoz képest.

Agrárpolitikai hírek

- A Miniszterelnökséget vezető miniszter 24/2015. (IV. 28.) MvM rendelete tartalmazza az Európai Mezőgazdasági Vidékfejlesztési Alapból a fiatal mezőgazdasági termelők indulásához a 2015. évben igényelhető támogatások részletes feltételeit. A támogatási kérelmet 2015. május 18. és június 1. között lehet benyújtani postai úton az ügyfél lakóhelye szerint illetékes Mezőgazdasági és Vidékfejlesztési Hivatal megyei kirendeltségére.

- Az Európai Bizottság 2015/725 végrehajtási rendelete (2015. május 5.) szerint a sertéshús magántárolási támogatás iránti kérelmek benyújtási határideje 2015. május 8. volt. Az Európai Bizottság 2015/360 végrehajtási rendelete (a sertéshús magántárolási rendszerének bevezetéséről és a magántárolási támogatás összegének előre történő megállapításáról) 2015. május 8-ával hatályát veszítette. A szóban forgó rendelet azonban továbbra is alkalmazandó a keretében e rendelet hatálybalépése előtt kötött szerződésekre.

Táblázatok, ábrák

Sertés

1. táblázat: A vágósertés termelői ára^{a)} Magyarországon

| Megnevezés | Minőségi kategória | Mértékegység | 2014. 18. hét | 2015. 17. hét | 2015. 18. hét | 2015. 18. hét/ 2014. 18. hét (százalék) | 2015. 18. hét/ 2015. 17. hét (százalék) |
|------------------------------|------------------------------------|----------------------------|---------------|---------------|---------------|---|---|
| Vágósertés hazai termelésből | E | darab | 18 878 | 23 660 | 19 428 | 102,91 | 82,11 |
| | | HUF/kg hasított meleg súly | 483,87 | 436,55 | 429,91 | 88,85 | 98,48 |
| | Valamennyi kategória ^{b)} | darab | 37 793 | 59 003 | 44 526 | 117,82 | 75,46 |
| | | HUF/kg hasított meleg súly | 482,65 | 436,47 | 430,55 | 89,21 | 98,64 |

^{a)} Az ár nem tartalmazza a szállítási költséget.

^{b)} S-P, Nem minősített, M1.

Forrás: AKI PÁIR

2. táblázat: A vágósertés vágóhídi belépési ára^{a)} Magyarországon

| Megnevezés | Mértékegység | 2014. 18. hét | 2015. 17. hét | 2015. 18. hét | 2015. 18. hét/ 2014. 18. hét (százalék) | 2015. 18. hét/ 2015. 17. hét (százalék) |
|---------------------------------------|----------------------------|---------------|---------------|---------------|---|---|
| Vágósertés hazai termelésből származó | darab | 37 793 | 59 003 | 44 526 | 117,82 | 75,46 |
| | HUF/kg hasított meleg súly | 493,35 | 446,66 | 440,74 | 89,34 | 98,67 |
| Vágósertés importból származó | darab | 863 | 5 454 | ... | ... | ... |
| | HUF/kg hasított meleg súly | 488,83 | 418,32 | ... | ... | ... |

...= adatvédelmi korlátok miatt nem közölhető adat.

^{a)} A sertések termelői ára a vágóhíd kapujában, amely tartalmazza a szállítási költséget is.

Forrás: AKI PÁIR

3. táblázat: A hizósertéstáp értékesítési ára Magyarországon

| Megnevezés | Mértékegység | 2014. március | 2015. február | 2015. március | 2015. március / 2014. március (százalék) | 2015. március / 2015. február (százalék) |
|--------------------|--------------|---------------|---------------|---------------|--|--|
| Hizósertéstáp I. | tonna | 4 967,32 | 4 997,39 | 4 314,92 | 86,87 | 86,34 |
| | HUF/tonna | 80 440 | 77 713 | 79 405 | 98,71 | 102,18 |
| Hizósertéstáp II. | tonna | 2 182,54 | 2 968,42 | 3 354,80 | 153,71 | 113,02 |
| | HUF/tonna | 71 177 | 67 888 | 67 709 | 95,13 | 99,74 |
| Hizósertéstáp III. | tonna | ... | - | - | - | - |
| | HUF/tonna | ... | - | - | - | - |

...= adatvédelmi korlátok miatt nem közölhető adat.

Forrás: AKI PÁIR

4. táblázat: A nyers sertéshúsok feldolgozó értékesítési ára Magyarországon

| Megnevezés | Mértékegység | 2014. 18. hét | 2015. 17. hét | 2015. 18. hét | 2015. 18. hét/ | 2015. 18. hét/ |
|--|--------------|---------------|---------------|---------------|----------------|----------------|
| | | | | | 2014. 18. hét | 2015. 17. hét |
| | | | | (százalék) | | (százalék) |
| Csontos sertéshús, lehúzott, félben (fej, láb és farok nélkül) | tonna | 189,91 | 115,10 | 109,47 | 57,64 | 95,11 |
| | HUF/kg | 656,46 | 624,74 | 629,88 | 95,95 | 100,82 |
| Szalonnás és bőrös sertéshús, félben (fejvel, lábbal, farokkal) | tonna | 329,94 | 412,39 | 354,55 | 107,46 | 85,97 |
| | HUF/kg | 556,59 | 514,38 | 504,63 | 90,66 | 98,10 |
| Sertéskaraj, csonttal, szűzpecsenye nélkül | tonna | 1,14 | 0,75 | 1,26 | 110,30 | 167,31 |
| | HUF/kg | 1 002,52 | 885,30 | 845,22 | 84,31 | 95,47 |
| Sertéscomb, csont nélkül | tonna | 47,30 | 35,54 | 84,05 | 177,70 | 236,50 |
| | HUF/kg | 948,57 | 911,58 | 840,06 | 88,56 | 92,16 |
| Sertéstarja, csonttal | tonna | 29,51 | 24,61 | 28,47 | 96,46 | 115,66 |
| | HUF/kg | 773,53 | 759,26 | 791,25 | 102,29 | 104,21 |

Forrás: AKI PÁIR

5. táblázat: A vágósertés termelői ára az EU néhány tagországában

| | EUR/kg hasított súly | | | | |
|------------------------------|----------------------|---------------|---------------|---------------|---------------|
| | 2015. 16. hét | 2015. 17. hét | 2015. 18. hét | 2015. 19. hét | 2015. 20. hét |
| Vion (Hollandia) | 1,42 | 1,46 | 1,42 | 1,34 | - |
| Compexo (Hollandia) | 1,43 | 1,46 | 1,41 | 1,34 | - |
| KDV (Hollandia) | 1,42 | 1,46 | 1,43 | 1,35 | - |
| Németország (szerződéses ár) | 1,45 | 1,50 | 1,47 | 1,40 | 1,40 |
| Tönnies (Németország) | 1,45 | 1,50 | 1,47 | 1,40 | 1,40 |
| West Fleisch (Németország) | 1,43 | 1,48 | 1,45 | 1,38 | 1,38 |
| Danish Crown (Dánia) | 1,26 | 1,29 | 1,29 | 1,29 | 1,29 |
| Tican (Dánia) | 1,26 | 1,29 | 1,29 | 1,29 | 1,29 |
| Covavee (Belgium) | 1,38 | 1,43 | 1,39 | 1,33 | - |
| Breton (Franciaország) | 1,26 | 1,25 | 1,25 | 1,22 | - |

Forrás: Schuttert, Landbrug & Fodevarer, MPB

6. táblázat: A vágósertés („E” minőségi kategória) vágóhídi belépési ára^{a)} az Európai Unióban

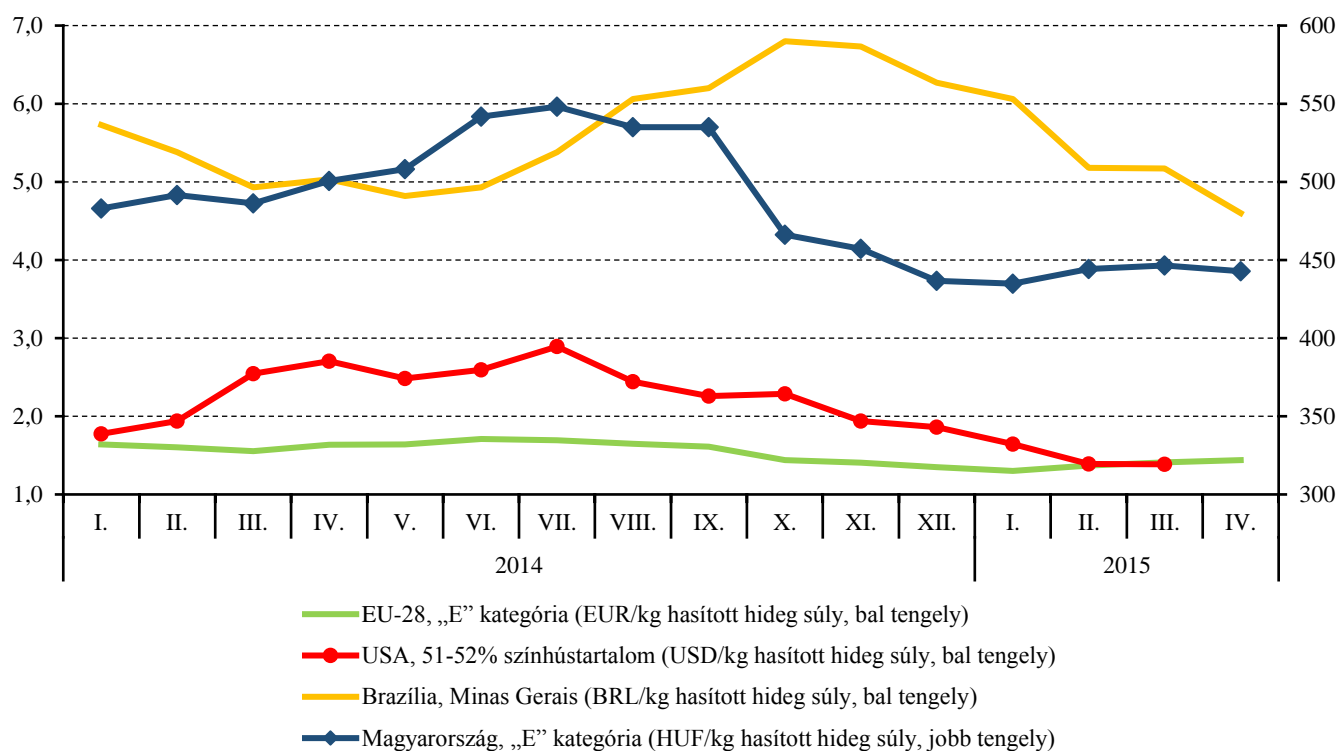
| | HUF/kg hasított hideg súly | | | | |
|---------------------|----------------------------|---------------|---------------|---|---|
| | 2014. 18. hét | 2015. 17. hét | 2015. 18. hét | 2015. 18. hét/ 2014. 18. hét (százalék) | 2015. 18. hét/ 2015. 17. hét (százalék) |
| Magyarország | 505 | 456 | 449 | 88,98 | 98,52 |
| Belgium | 463 | 399 | 393 | 84,98 | 98,68 |
| Bulgária | 578 | 504 | 490 | 84,86 | 97,32 |
| Csehország | 492 | 416 | 428 | 87,07 | 102,95 |
| Dánia | 462 | 399 | 410 | 88,88 | 102,75 |
| Németország | 505 | 457 | 448 | 88,73 | 97,92 |
| Észtország | 496 | 435 | 434 | 87,53 | 99,78 |
| Görögország | 581 | 456 | 463 | 79,68 | 101,52 |
| Spanyolország | 570 | 436 | 439 | 77,06 | 100,72 |
| Franciaország | 505 | 409 | 411 | 81,48 | 100,65 |
| Horvátország | 505 | 437 | 443 | 87,82 | 101,45 |
| Írország | 499 | 443 | 446 | 89,25 | 100,65 |
| Olaszország | - | 433 | 433 | - | 99,96 |
| Ciprus | 619 | 490 | 492 | 79,52 | 100,46 |
| Lettország | 534 | 473 | 476 | 89,27 | 100,71 |
| Litvánia | 514 | 464 | 461 | 89,79 | 99,34 |
| Luxemburg | 492 | 449 | 452 | 91,92 | 100,65 |
| Málta | 730 | 688 | 693 | 94,93 | 100,65 |
| Hollandia | 453 | 401 | 391 | 86,29 | 97,44 |
| Ausztria | 503 | 455 | 449 | 89,22 | 98,54 |
| Lengyelország | 501 | 447 | 436 | 87,01 | 97,56 |
| Portugália | 554 | 469 | 475 | 85,70 | 101,30 |
| Románia | 474 | 448 | 449 | 94,75 | 100,18 |
| Szlovénia | 500 | 504 | 492 | 98,39 | 97,59 |
| Szlovákia | 496 | 435 | 440 | 88,59 | 101,19 |
| Finnország | 499 | 460 | 465 | 93,11 | 101,19 |
| Svédország | 559 | 516 | 524 | 93,83 | 101,63 |
| Egyesült Királyság | 593 | 543 | 547 | 92,24 | 100,65 |
| EU | 508 | 440 | 437 | 86,12 | 99,25 |

^{a)} Az ár tartalmazza a szállítási költséget is.

Megjegyzés: Átszámítva az MNB hivatalos középárfolyamán.

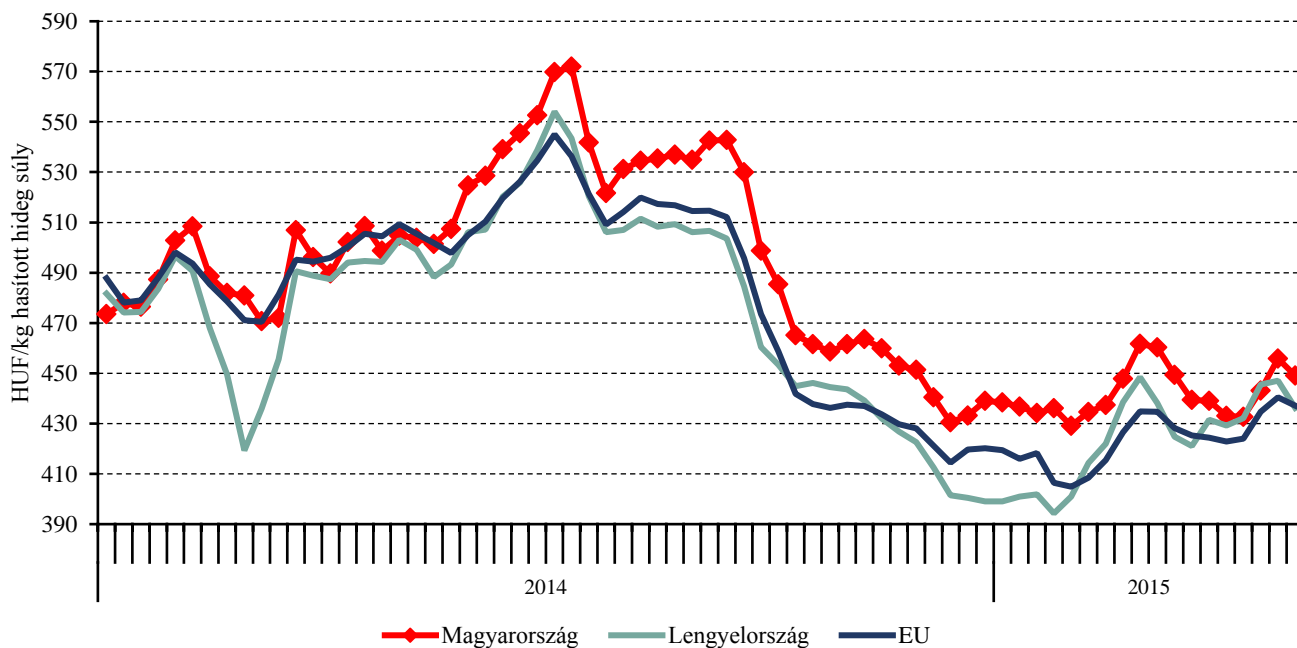
Forrás: Európai Bizottság, AKI PÁIR

1. ábra: A sertés havi világi piaci ára nemzeti valutában (2014-2015)



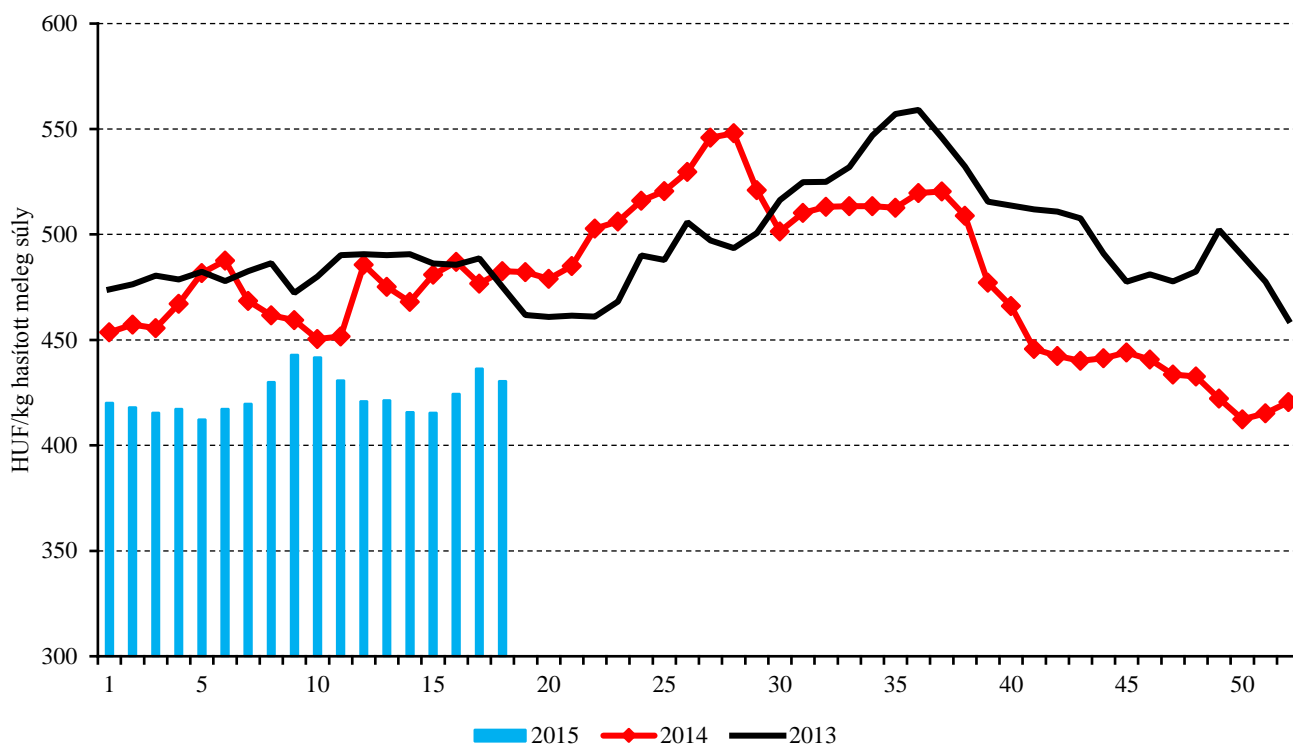
Forrás: USDA, Európai Bizottság, MPB, AKI PÁIR

2. ábra: A vágósertés („E” minőségi kategória) heti vágóhídi belépési ára az EU néhány tagországában (2014-2015)



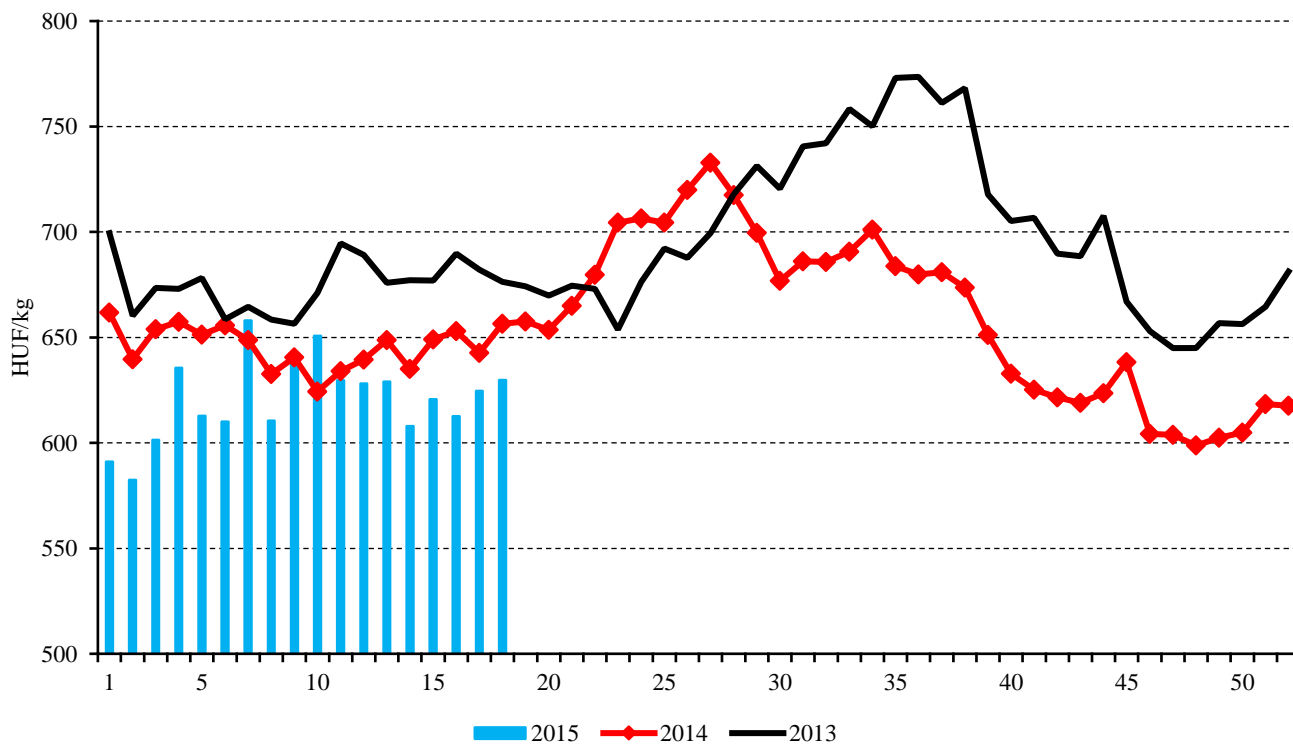
Forrás: Európai Bizottság, AKI PÁIR

3. ábra: A hazai termelésből származó vágósertés^{a)} heti termelői ára Magyarországon (2013-2015)



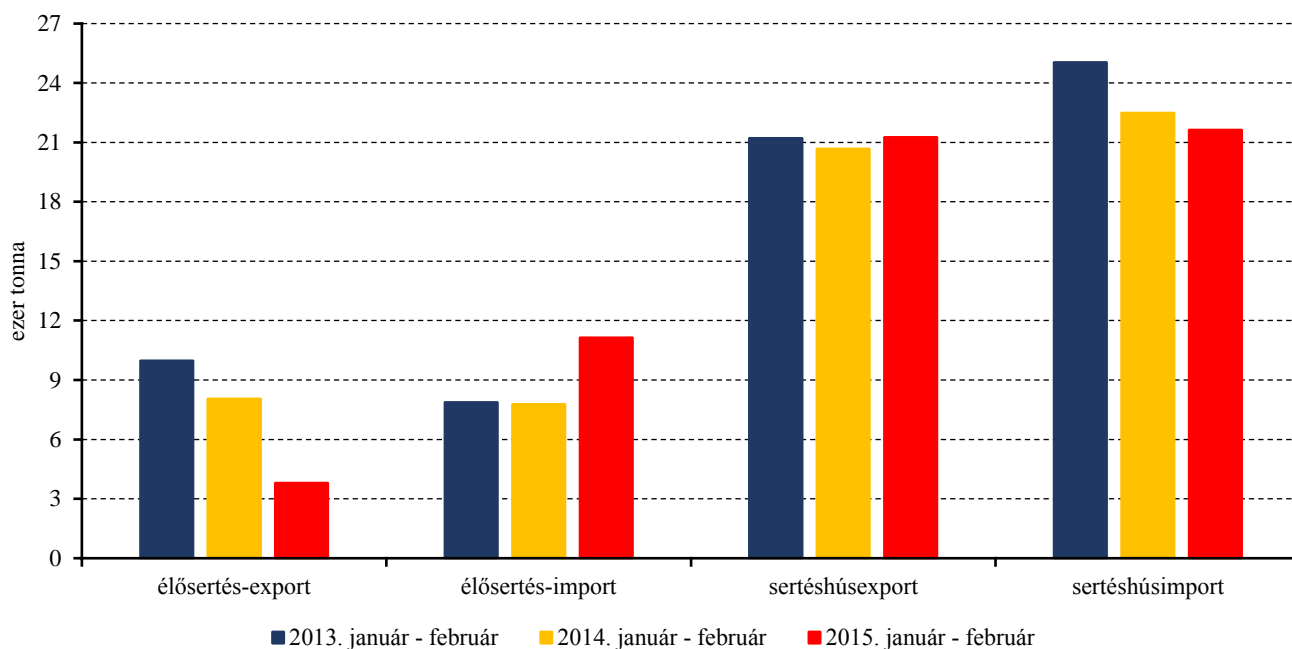
^{a)} S-P, Nem minősített, M1.
 Forrás: AKI PÁIR

4. ábra: A csontos sertéshús, lehúzott, félben heti értékesítési ára Magyarországon (2013-2015)



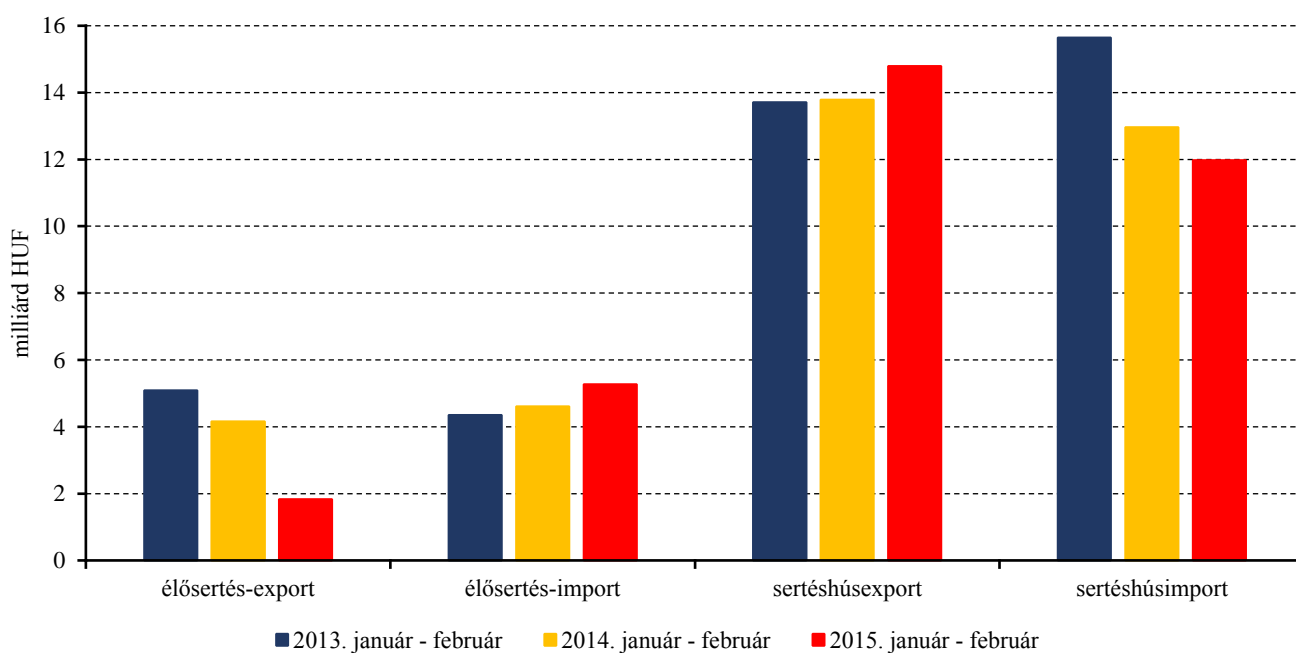
Forrás: AKI PÁIR

5. ábra: Az élő sertés és a sertéshús külkereskedelmének mennyisége Magyarországon



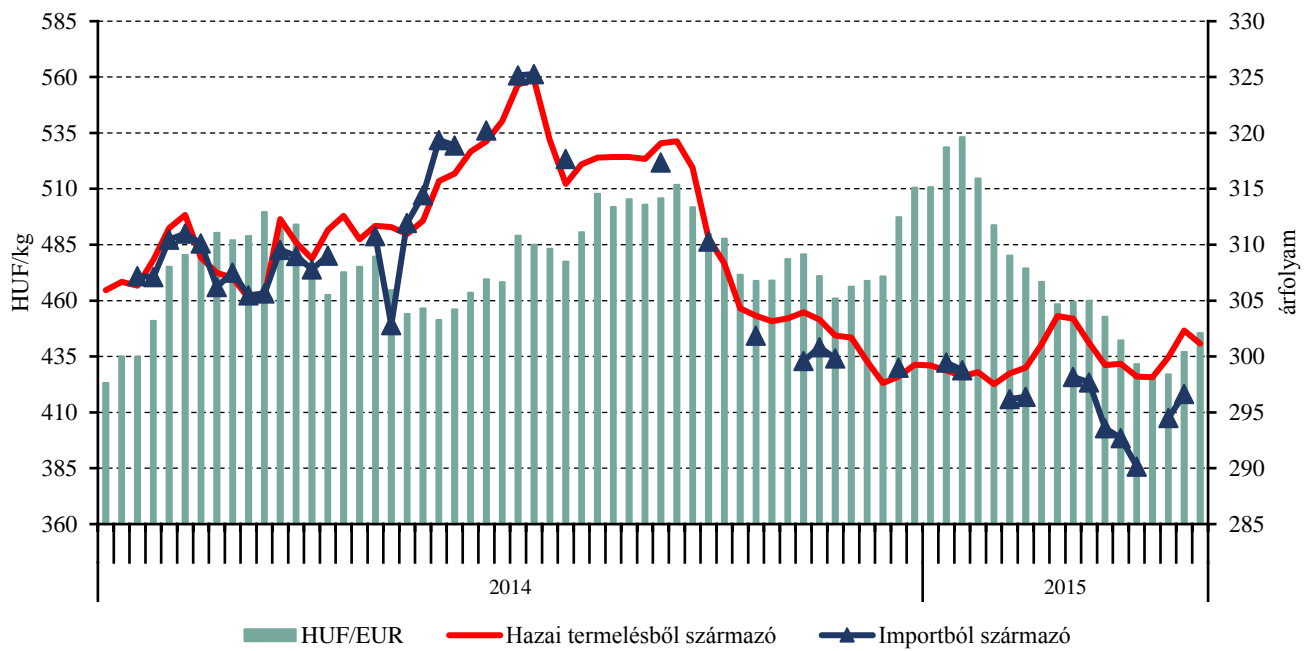
Forrás: KSH

6. ábra: Az élő sertés és a sertéshús külkereskedelmének értéke Magyarországon



Forrás: KSH

7. ábra: A vágósertés heti vágóhídi belépési ára Magyarországon (2014-2015)



Forrás: AKI PÁIR, MNB

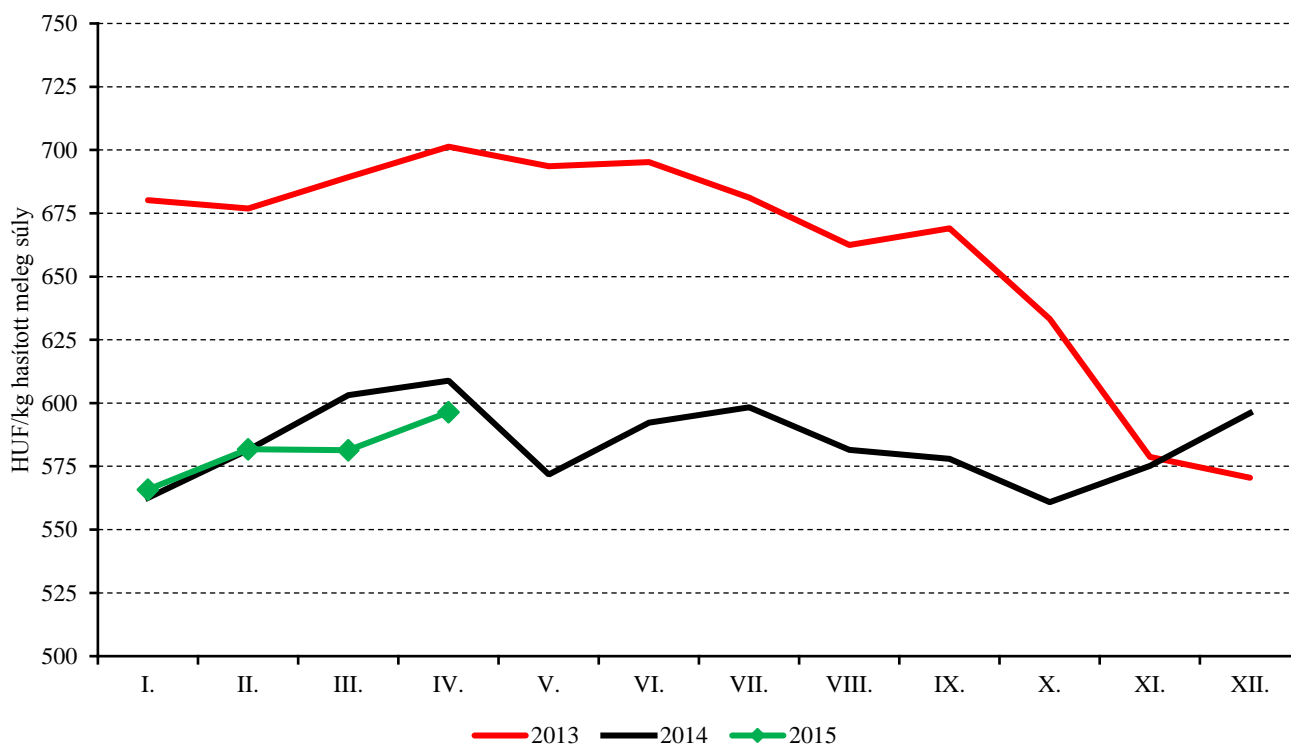
Szarvasmarha

7. táblázat: A vágómarha termelői ára Magyarországon

| Megnevezés | Minőségi kategória | Mértékegység | 2014. 18. hét | 2015. 17. hét | 2015. 18. hét | 2015. 18. hét/ 2014. 18. hét (százalék) | 2015. 18. hét/ 2015. 17. hét (százalék) |
|--------------------|--------------------|----------------------------|---------------|---------------|---------------|---|---|
| Fiatal bika | E-P | darab | 77 | 129 | 93 | 120,78 | 72,09 |
| | | hasított meleg súly (kg) | 18 763 | 32 700 | 25 130 | 133,93 | 76,85 |
| | | HUF/kg hasított meleg súly | 794,37 | 779,99 | 788,51 | 99,26 | 101,09 |
| Vágótehén | E-P | darab | 367 | 806 | 634 | 172,75 | 78,66 |
| | | hasított meleg súly (kg) | 103 351 | 231 312 | 182 617 | 176,7 | 78,95 |
| | | HUF/kg hasított meleg súly | 506,04 | 556,51 | 539,94 | 106,7 | 97,02 |
| Vágóüsző | E-P | darab | 13 | 56 | 42 | 323,08 | 75 |
| | | hasított meleg súly (kg) | 3 076 | 13 562 | 10 670 | 346,88 | 78,68 |
| | | HUF/kg hasított meleg súly | 389,16 | 528,23 | 588,16 | 151,13 | 111,34 |
| Vágómarha összesen | E-P | darab | 488 | 1 090 | 835 | 171,11 | 76,61 |
| | | hasított meleg súly (kg) | 133 786 | 308 873 | 240 633 | 179,86 | 77,91 |
| | | HUF/kg hasított meleg súly | 550,56 | 582,39 | 570,78 | 103,67 | 98,01 |

Forrás: AKI PÁIR

8. ábra: A vágómarha havi termelői ára Magyarországon (2013-2015)



Forrás: AKI PÁIR

8. táblázat: **A fiatal bika („R3”minőségi kategória) vágóhídi belépési ára^{a)} az Európai Unióban**

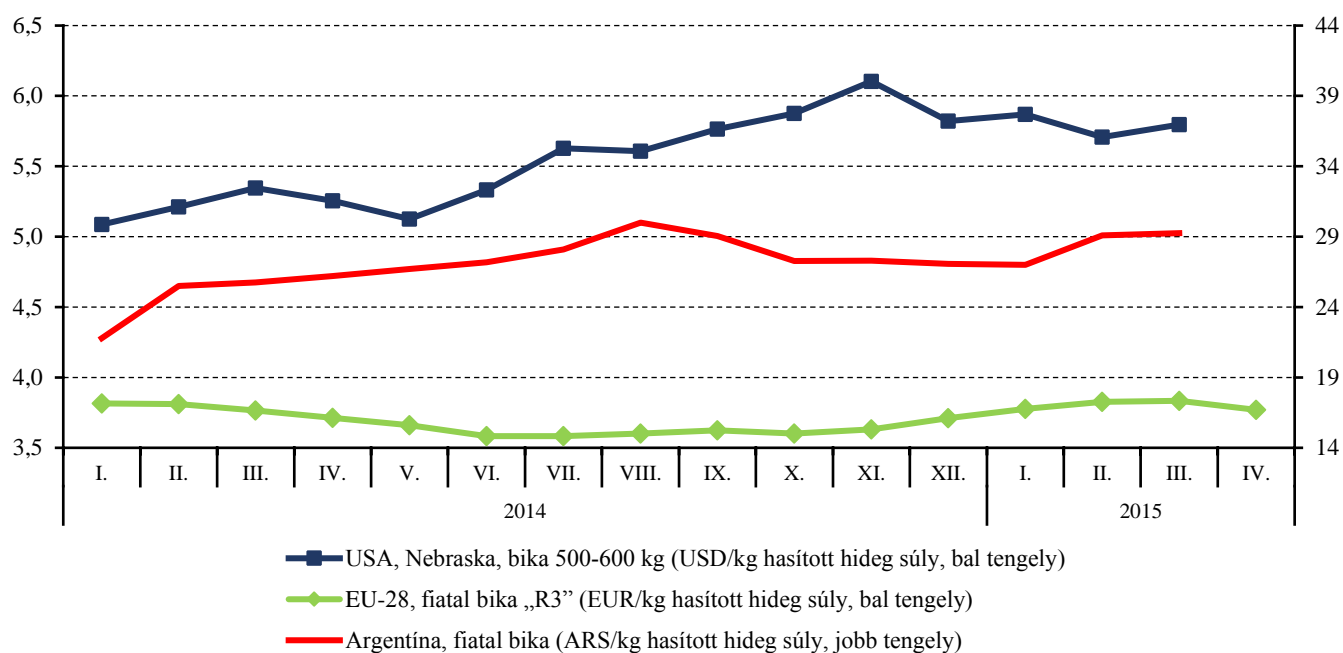
| | HUF/kg hasított hideg súly | | | | |
|---------------------|----------------------------|---------------|---------------|---|---|
| | 2014. 18. hét | 2015. 17. hét | 2015. 18. hét | 2015. 18. hét/ 2014. 18. hét (százalék) | 2015. 18. hét/ 2015. 17. hét (százalék) |
| Magyarország | - | - | - | - | - |
| Belgium | 920 | 894 | 901 | 97,93 | 100,69 |
| Bulgária | - | - | - | - | - |
| Csehország | 981 | 985 | 998 | 101,72 | 101,33 |
| Dánia | 1 231 | 1 190 | 1 197 | 97,19 | 100,60 |
| Németország | 1 123 | 1 154 | 1 151 | 102,53 | 99,76 |
| Észtország | - | 920 | - | - | - |
| Görögország | 1 327 | 1 253 | 1 299 | 97,90 | 103,72 |
| Spanyolország | 1 170 | 1 101 | 1 104 | 94,40 | 100,32 |
| Franciaország | 1 170 | 1 100 | 1 104 | 94,37 | 100,38 |
| Horvátország | 1 127 | 1 033 | 1 066 | 94,61 | 103,26 |
| Írország | 1 096 | 1 209 | 1 218 | 111,10 | 100,75 |
| Olaszország | 1 193 | 1 154 | 1 160 | 97,19 | 100,50 |
| Ciprus | - | - | - | - | - |
| Lettország | - | 688 | 796 | - | 115,70 |
| Litvánia | 827 | 832 | 833 | 100,63 | 100,07 |
| Luxemburg | 1 135 | 1 113 | 1 132 | 99,67 | 101,71 |
| Málta | - | - | - | - | - |
| Hollandia | 1 119 | 1 045 | 1 045 | 93,43 | 100,08 |
| Ausztria | 1 109 | 1 150 | 1 150 | 103,77 | 100,05 |
| Lengyelország | 932 | 984 | 989 | 106,10 | 100,44 |
| Portugália | 1 203 | 1 124 | 1 134 | 94,25 | 100,87 |
| Románia | - | 814 | 764 | - | 93,85 |
| Szlovénia | 1 037 | 1 064 | 1 048 | 101,16 | 98,52 |
| Szlovákia | 998 | 1 004 | 1 023 | 102,54 | 101,95 |
| Finnország | 1 245 | 1 179 | 1 174 | 94,30 | 99,58 |
| Svédország | 1 106 | 1 225 | 1 254 | 113,31 | 102,33 |
| Egyesült Királyság | 1 236 | 1 361 | 1 346 | 108,85 | 98,85 |
| EU | 1 134 | 1 130 | 1 133 | 99,91 | 100,31 |

^{a)}Az ár tartalmazza a szállítási költséget is.

Megjegyzés: Átszámítva az MNB hivatalos középárfolyamán.

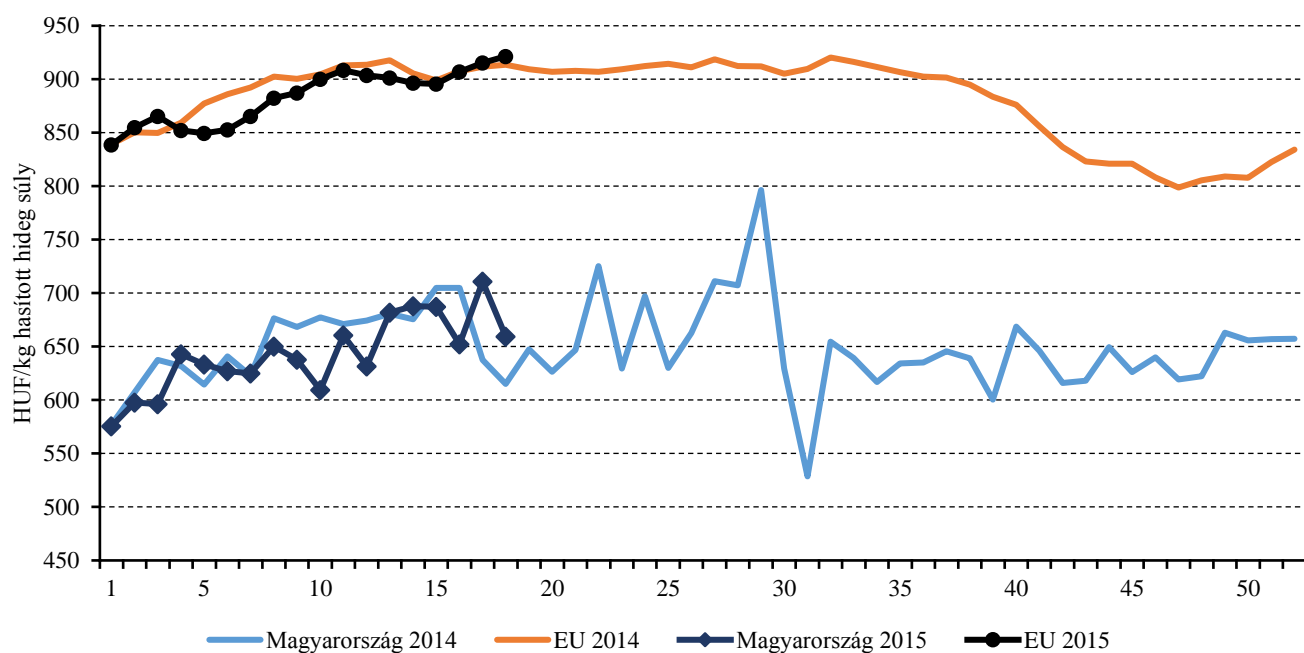
Forrás: Európai Bizottság, AKI PÁIR

9. ábra: A szarvasmarha havi világpiaci ára nemzeti valutában (2014-2015)



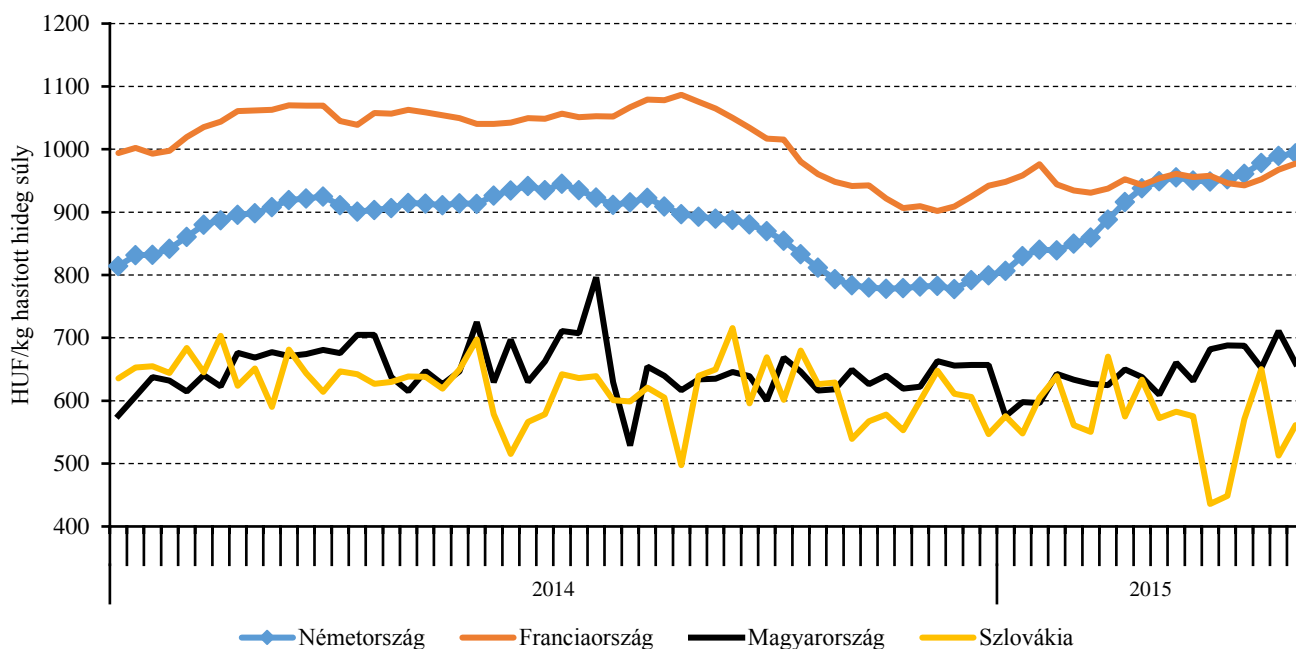
Forrás: USDA, Európai Bizottság, Minagri

10. ábra: A vágótehén „O3” heti vágóhídi belépési ára Magyarországon és az EU-ban (2014-2015)



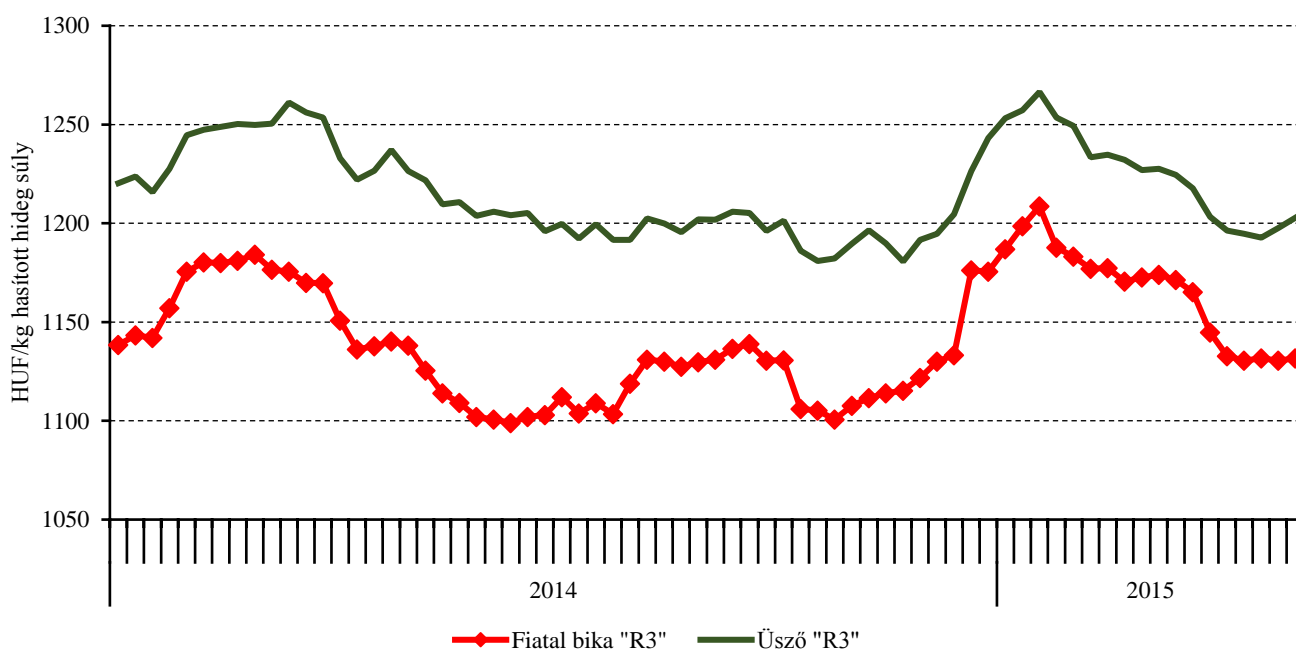
Forrás: Európai Bizottság, AKI PÁIR

11. ábra: A vágótehén „O3” heti vágóhídi belépési ára az EU néhány tagországában (2014-2015)



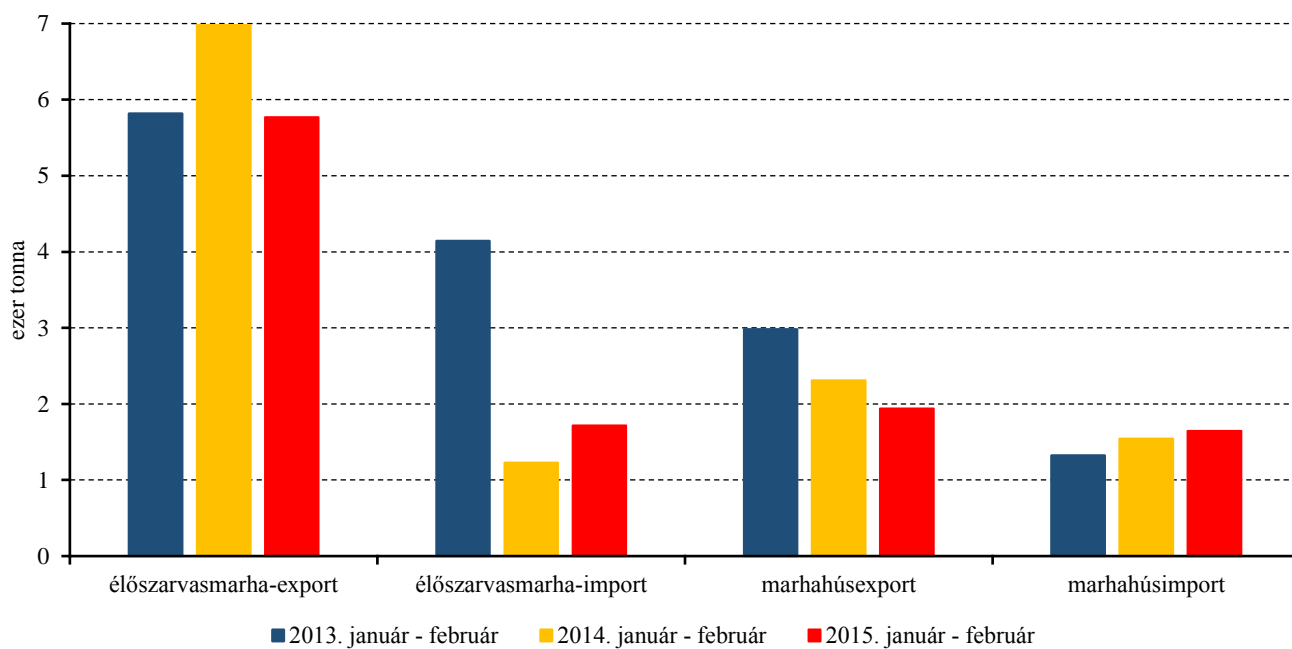
Forrás: Európai Bizottság, AKI PÁIR

12. ábra: A fiatal bika „R3” és az üsző „R3” heti vágóhídi belépési ára az EU-ban (2014-2015)



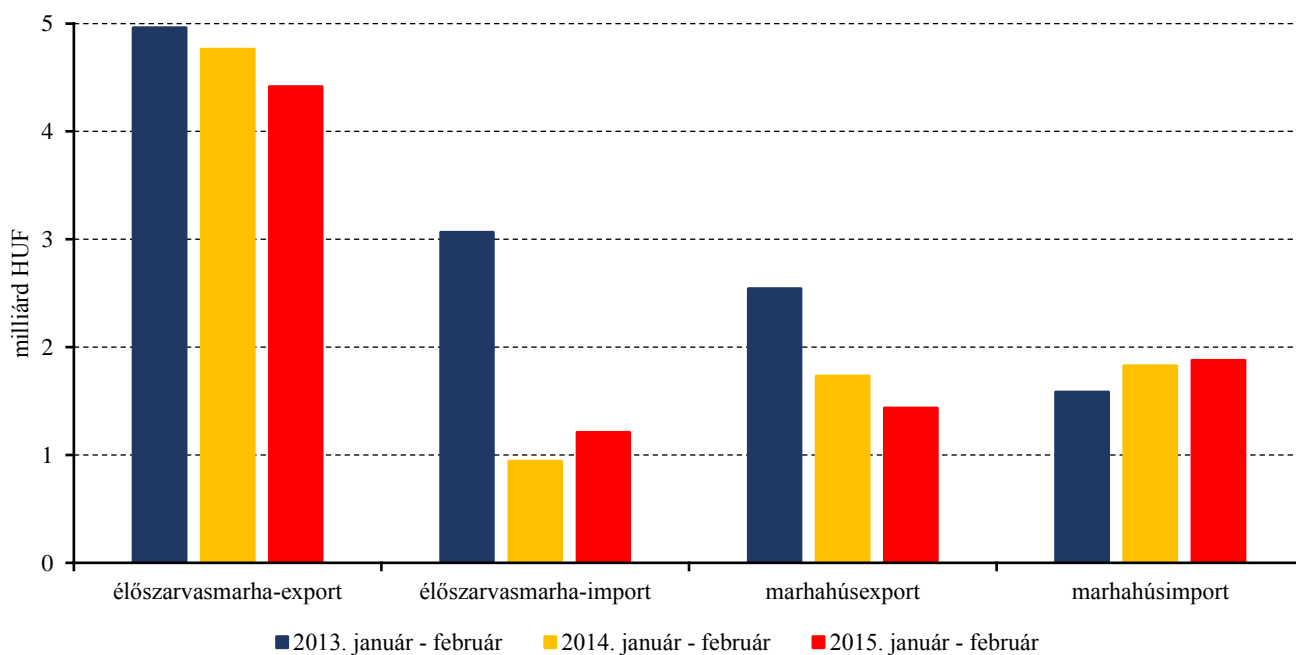
Forrás: Európai Bizottság

13. ábra: Az élő szarvasmarha és a marhahús külkereskedelmének mennyisége Magyarországon



Forrás: KSH

14. ábra: Az élő szarvasmarha és a marhahús külkereskedelmének értéke Magyarországon



Forrás: KSH

Bárány

9. táblázat: A vágóbárány termelői ára Magyarországon

| Megnevezés | Mértékegység | 2014. 18. hét | 2015. 17. hét | 2015. 18. hét | 2015. 18. hét/ 2014. 18. hét (százalék) | 2015. 18. hét/ 2015. 17. hét (százalék) |
|---------------------|----------------|---------------|---------------|---------------|---|---|
| Könnyű bárány | darab | 1 894 | 1 647 | 3 290 | 173,71 | 199,76 |
| | HUF/kg élősúly | 856,19 | 809,89 | 818,11 | 95,55 | 101,01 |
| Nehéz bárány | darab | ... | 514 | 404 | ... | 78,6 |
| | HUF/kg élősúly | ... | 730,35 | 719,88 | ... | 98,57 |
| Vágóbárány összesen | darab | 2 163 | 2 161 | 3 694 | 170,78 | 170,94 |
| | HUF/kg élősúly | 842,72 | 790,97 | 807,36 | 95,80 | 102,07 |

...= adatvédelmi korlátok miatt nem közölhető adat.

Forrás: AKI PÁIR

10. táblázat: A nehéz bárány (13 kg-nál nagyobb vágott súly) ára az Európai Unióban

| | HUF/kg vágott súly | | | | |
|--------------------|--------------------|---------------|---------------|---|---|
| | 2014. 18. hét | 2015. 17. hét | 2015. 18. hét | 2015. 18. hét/ 2014. 18. hét (százalék) | 2015. 18. hét/ 2015. 17. hét (százalék) |
| Belgium | 1 892 | 1 911 | 1 895 | 100,12 | 99,12 |
| Dánia | 1 501 | 1 552 | 1 583 | 105,49 | 101,99 |
| Németország | 1 555 | 1 745 | 1 747 | 112,39 | 100,13 |
| Észtország | 862 | 956 | 937 | 108,67 | 98,05 |
| Spanyolország | 1 513 | 1 433 | 1 581 | 104,46 | 110,33 |
| Franciaország | 2 100 | 2 005 | 1 978 | 94,22 | 98,69 |
| Írország | 1 654 | 1 541 | 1 551 | 93,77 | 100,65 |
| Ciprus | 1 801 | 1 806 | 1 812 | 100,60 | 100,32 |
| Lettország | - | 1 051 | 976 | - | 92,82 |
| Litvánia | - | 1 180 | 1 242 | - | 105,27 |
| Hollandia | 1 726 | 1 870 | 1 743 | 100,96 | 93,18 |
| Ausztria | 1 638 | 1 605 | 1 606 | 98,06 | 100,09 |
| Lengyelország | - | 1 259 | 1 265 | - | 100,47 |
| Románia | 970 | 691 | 772 | 79,64 | 111,76 |
| Finnország | 1 677 | 1 121 | 1 093 | 65,15 | 97,45 |
| Svédország | 1 794 | 1 739 | 1 750 | 97,57 | 100,67 |
| Egyesült Királyság | 1 804 | 1 752 | 1 647 | 91,28 | 94,02 |
| Nagy-Britannia | 1 659 | 1 779 | 1 664 | 100,33 | 93,55 |
| Észak-Írország | 1 167 | 1 401 | 1 426 | 122,18 | 101,72 |
| EU | 1 739 | 1 681 | 1 635 | 94,04 | 97,26 |

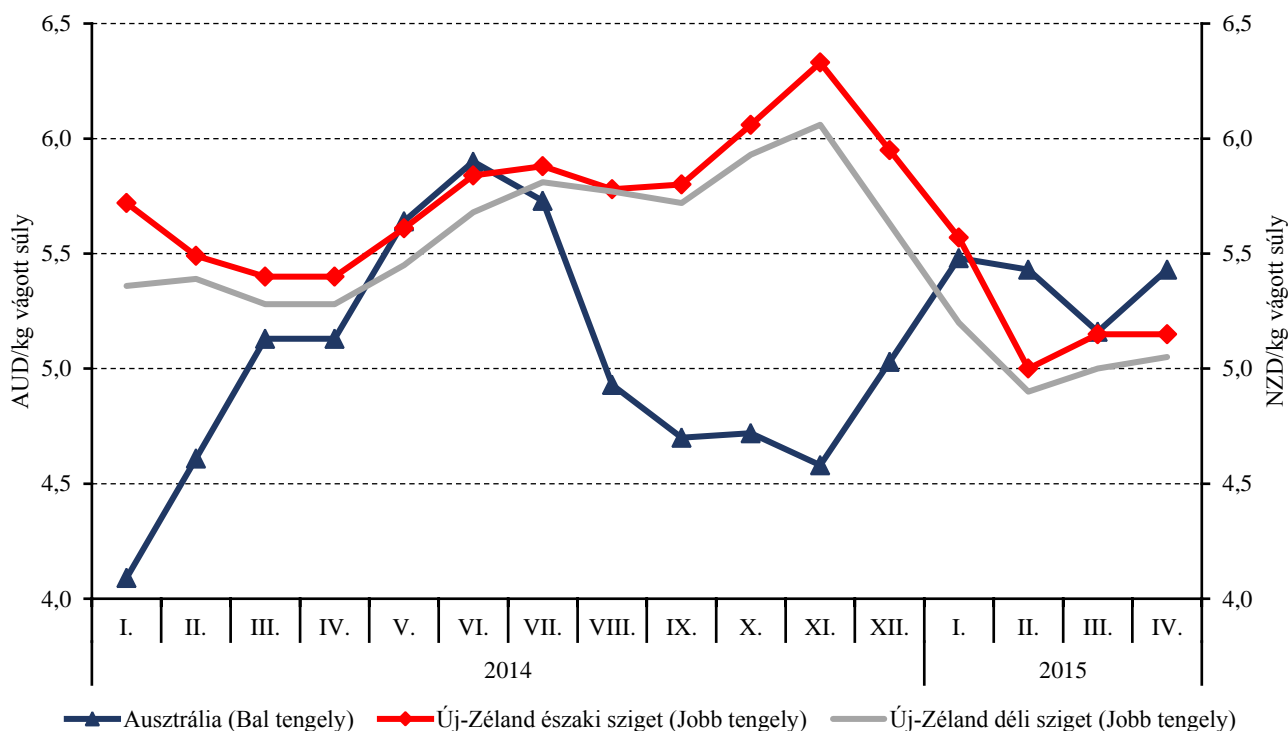
Megjegyzés: Átszámítva az MNB hivatalos középárfolyamán.

Forrás: Európai Bizottság, AKI PÁIR

11. táblázat: A könnyű b \acute{a} rány (13 kg-nál kisebb v \acute{a} gott s \acute{u} ly) ára az Eur \acute{o} pai Uni \acute{o} ban

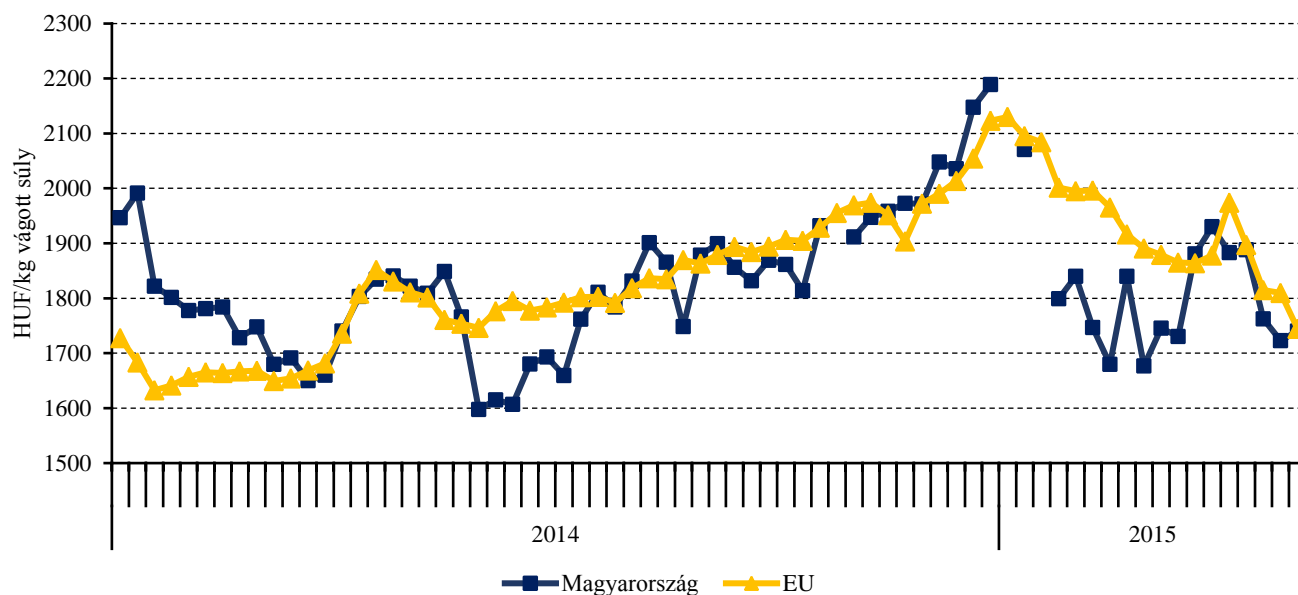
| | HUF/kg v \acute{a} gott s \acute{u} ly | | | | |
|---|--|---------------------------|---------------------------|---|---|
| | 2014. 18. h \acute{e} t | 2015. 17. h \acute{e} t | 2015. 18. h \acute{e} t | 2015. 18. h \acute{e} t/ 2014. 18. h \acute{e} t (sz \acute{a} zal \acute{e} k) | 2015. 18. h \acute{e} t/ 2015. 17. h \acute{e} t (sz \acute{a} zal \acute{e} k) |
| Magyarors\acute{a}g | 1 822 | 1 723 | 1 741 | 95,55 | 101,01 |
| Bulg \acute{a} ria | 2 104 | 2 154 | 2 185 | 103,81 | 101,44 |
| G \acute{o} r \acute{o} gsz \acute{a} g | 1 540 | 1 537 | 1 534 | 99,57 | 99,79 |
| Spanyolorsz \acute{a} g | 2 059 | 2 083 | 1 897 | 92,17 | 91,10 |
| Horv \acute{a} torsz \acute{a} g | 1 808 | 1 587 | 1 881 | 104,02 | 118,55 |
| Olaszorsz \acute{a} g | 1 916 | 1 767 | 1 775 | 92,64 | 100,45 |
| Portug \acute{a} lia | 1 398 | 1 437 | 1 446 | 103,44 | 100,65 |
| Szlov \acute{e} nia | 1 380 | 1 701 | 1 657 | 120,09 | 97,45 |
| Szlov \acute{a} kia | 1 597 | 1 560 | 1 259 | 78,81 | 80,68 |
| EU | 1 805 | 1 810 | 1 744 | 96,66 | 96,39 |

Megjegyz \acute{e} s: \acute{A} tsz \acute{a} m \acute{i} tv \acute{a} az MNB hivatalos k \acute{o} z \acute{e} p \acute{a} rfo \acute{l} yam \acute{a} n.
Forr \acute{a} s: Eur \acute{o} pai Bizotts \acute{a} g, AKI P \acute{A} IR

15. \acute{a} bra: A b \acute{a} rány havi \acute{a} ra Ausztr \acute{a} li \acute{a} ban \acute{e} s \acute{U} j-Z \acute{e} landon (2014-2015)

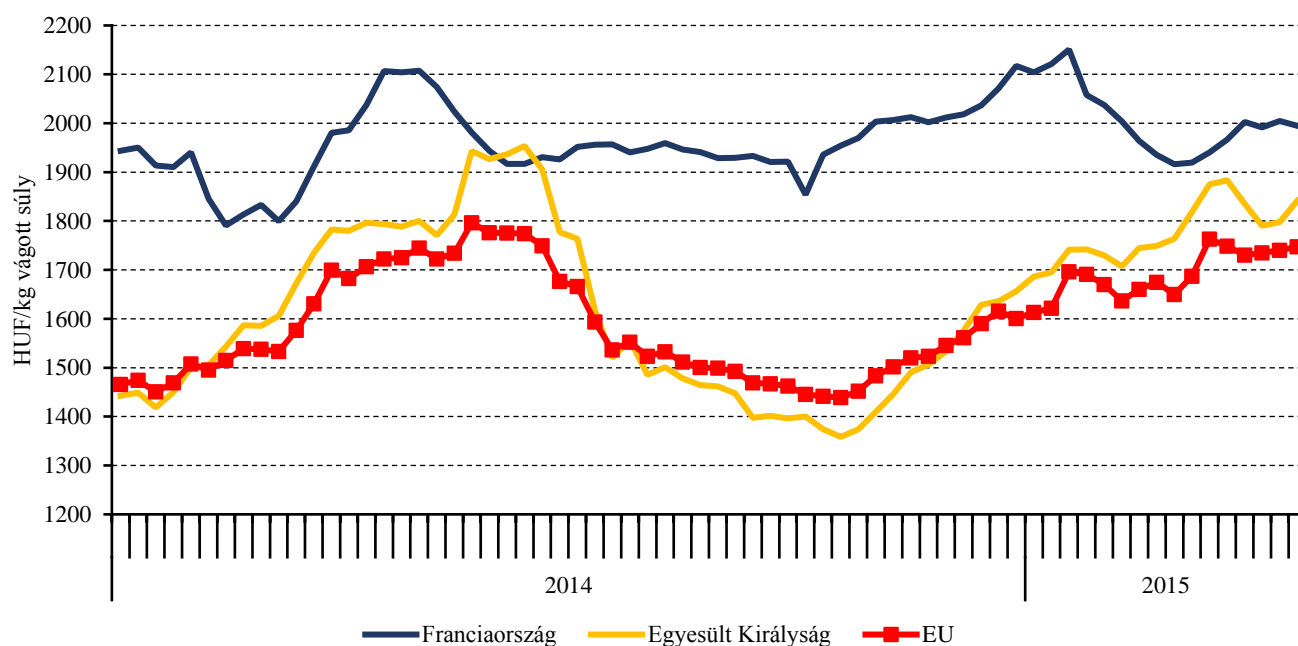
Forr \acute{a} s: Rabobank

16. ábra: A könnyű bárány heti termelői ára Magyarországon és az EU-ban (2014-2015)



Forrás: Európai Bizottság, AKI PÁIR

17. ábra: A nehéz bárány heti termelői ára az EU-ban (2014-2015)



Forrás: Európai Bizottság

Nemzetközi előrevetítések

12. táblázat: A világ hústermelése (2011-2015)

| | 2011 | 2012 | 2013 | 2014 ^{a)} | 2015 ^{b)} | 2014/2013 (százalék) | 2015/2014 (százalék) |
|---------------------------|---------|---------|---------|--------------------|--------------------|-------------------------|-------------------------|
| Sertéshús | | | | | | | |
| Kína | 50 604 | 53 427 | 54 930 | 56 710 | 56 600 | 103,24 | 99,81 |
| Európai Unió | 22 953 | 22 526 | 22 359 | 22 400 | 22 450 | 100,18 | 100,22 |
| USA | 10 331 | 10 554 | 10 524 | 10 368 | 11 001 | 98,52 | 106,11 |
| Brazília | 3 227 | 3 330 | 3 280 | 3 313 | 3 333 | 101,01 | 100,60 |
| Oroszország | 2 064 | 2 175 | 2 400 | 2 510 | 2 560 | 104,58 | 101,99 |
| Vietnam | 2 262 | 2 307 | 2 349 | 2 425 | 2 450 | 103,24 | 101,03 |
| Kanada | 1 812 | 1 840 | 1 819 | 1 815 | 1 840 | 99,78 | 101,38 |
| Fülöp-szigetek | 1 288 | 1 310 | 1 340 | 1 353 | 1 370 | 100,97 | 101,26 |
| Mexikó | 1 202 | 1 239 | 1 284 | 1 290 | 1 340 | 100,47 | 103,88 |
| Japán | 1 267 | 1 297 | 1 309 | 1 264 | 1 280 | 96,56 | 101,27 |
| Egyéb | 6 555 | 6 945 | 7 227 | 7 028 | 6 650 | 97,25 | 94,62 |
| Összesen | 103 565 | 106 950 | 108 821 | 110 476 | 110 874 | 101,52 | 100,36 |
| Marha- és borjúhús | | | | | | | |
| USA | 11 983 | 11 848 | 11 752 | 11 078 | 11 055 | 94,26 | 99,79 |
| Brazília | 9 030 | 9 307 | 9 675 | 9 723 | 9 820 | 100,50 | 101,00 |
| Európai Unió | 8 114 | 7 708 | 7 388 | 7 410 | 7 440 | 100,30 | 100,40 |
| Kína | 6 475 | 6 623 | 6 730 | 6 890 | 6 825 | 102,38 | 99,06 |
| India | 3 308 | 3 491 | 3 800 | 4 125 | 4 500 | 108,55 | 109,09 |
| Argentína | 2 530 | 2 620 | 2 850 | 2 700 | 2 700 | 94,74 | 100,00 |
| Ausztrália | 2 129 | 2 152 | 2 359 | 2 595 | 2 275 | 110,00 | 87,67 |
| Mexikó | 1 804 | 1 821 | 1 807 | 1 827 | 1 845 | 101,11 | 100,99 |
| Pakisztán | 1 536 | 1 587 | 1 630 | 1 675 | 1 725 | 102,76 | 102,99 |
| Oroszország | 1 360 | 1 380 | 1 380 | 1 370 | 1 370 | 99,28 | 100,00 |
| Kanada | 1 141 | 1 060 | 1 049 | 1 075 | 1 015 | 102,48 | 94,42 |
| Egyéb | 8 739 | 8 914 | 9 092 | 9 222 | 8 436 | 101,43 | 91,48 |
| Összesen | 58 149 | 58 511 | 59 512 | 59 690 | 59 006 | 100,30 | 98,85 |

^{a)} Becslés.

^{b)} Előrevetítés.

Forrás: USDA

13. táblázat: Az Európai Unió húspiacának kilátásai rövid távon (2011-2016)

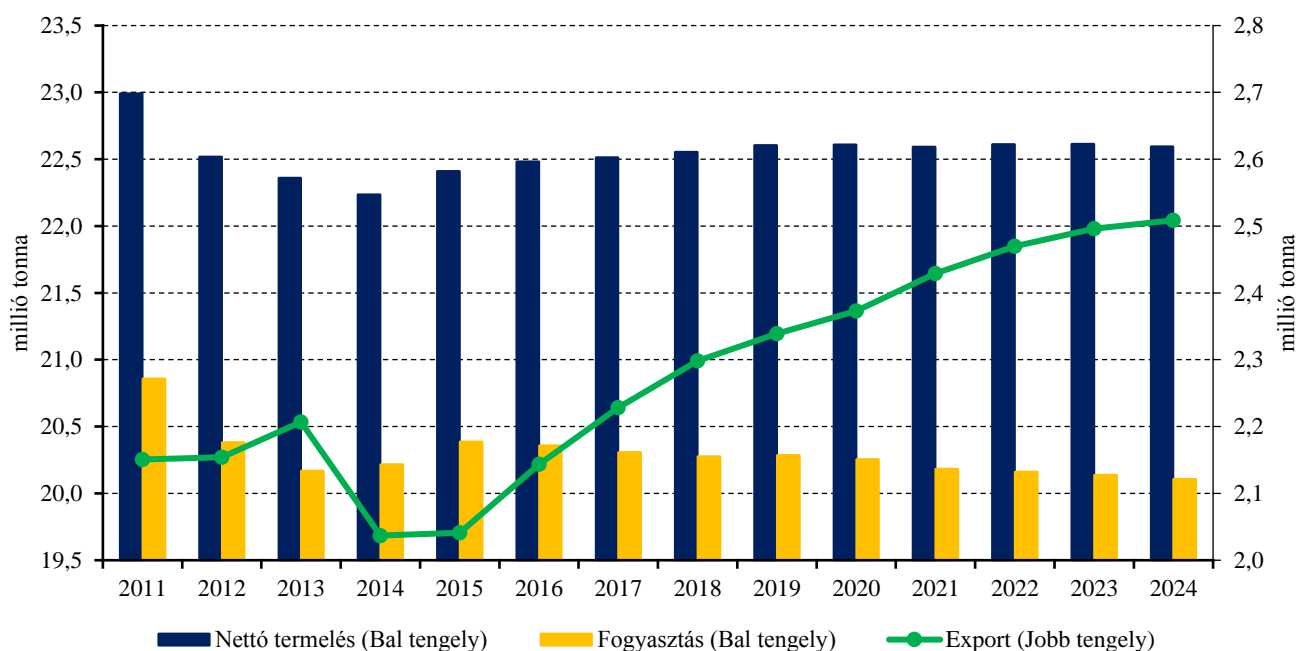
| | 2011 | 2012 | 2013 | 2014 ^{a)} | 2015 ^{b)} | 2016 ^{b)} | 2015/2014 (százalék) | 2016/2015 (százalék) |
|-------------------------------|--------|--------|--------|--------------------|--------------------|--------------------|-------------------------|-------------------------|
| ezer tonna | | | | | | | | |
| Sertéshús | | | | | | | | |
| Nettó termelés | 22 993 | 22 518 | 22 359 | 22 681 | 22 964 | 23 038 | 101,25 | 100,32 |
| EU-15 | 19 438 | 19 127 | 19 055 | 19 199 | 19 429 | 19 429 | 101,20 | 100,00 |
| EU-13 | 3 556 | 3 391 | 3 304 | 3 482 | 3 534 | 3 609 | 101,49 | 102,12 |
| Import | 18 | 19 | 16 | 15 | 15 | 15 | 100,00 | 100,00 |
| Export | 2 151 | 2 154 | 2 201 | 1 921 | 2 017 | 2 138 | 105,00 | 106,00 |
| Egy főre jutó fogyasztás (kg) | 32,2 | 31,4 | 31,0 | 31,8 | 32,0 | 31,9 | 100,63 | 99,69 |
| Marha- és borjúhús | | | | | | | | |
| Nettó termelés | 8 052 | 7 708 | 7 388 | 7 546 | 7 658 | 7 643 | 101,48 | 99,80 |
| EU-15 | 7 245 | 6 950 | 6 680 | 6 762 | 6 850 | 6 823 | 101,30 | 99,61 |
| EU-13 | 806 | 758 | 708 | 784 | 807 | 820 | 102,93 | 101,61 |
| Import | 286 | 275 | 304 | 307 | 304 | 311 | 99,02 | 102,30 |
| Export | 327 | 210 | 161 | 207 | 224 | 231 | 108,21 | 103,13 |
| Egy főre jutó fogyasztás (kg) | 11,1 | 10,7 | 10,4 | 10,5 | 10,6 | 10,6 | 100,95 | 100,00 |
| Juh- és kecskehús | | | | | | | | |
| Nettó termelés | 956 | 921 | 910 | 898 | 901 | 905 | 100,33 | 100,44 |
| EU-15 | 849 | 815 | 806 | 789 | 787 | 790 | 99,75 | 100,38 |
| EU-13 | 107 | 106 | 103 | 109 | 113 | 115 | 103,67 | 101,77 |
| Import | 222 | 190 | 200 | 188 | 189 | 191 | 100,53 | 101,06 |
| Export | 15 | 25 | 36 | 32 | 33 | 33 | 103,13 | 100,00 |
| Egy főre jutó fogyasztás (kg) | 2,0 | 1,9 | 1,9 | 1,8 | 1,8 | 1,8 | 100,00 | 100,00 |

^{a)} Becslés.

^{b)} Előrevetítés.

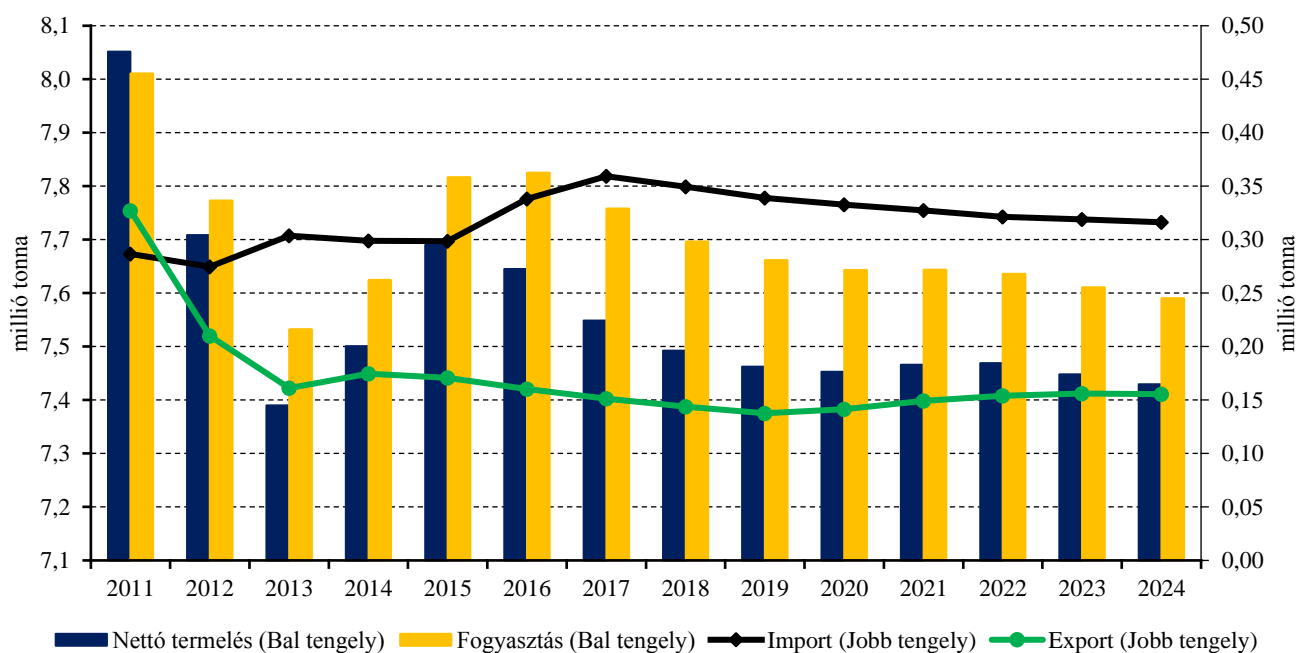
Forrás: Európai Bizottság

18. ábra: Az Európai Unió sertéshúsi piacának kilátásai középtávon (2011-2024)



Forrás: Európai Bizottság

19. ábra: Az Európai Unió marha- és borjúhúsi piacának kilátásai középtávon (2011-2024)



Forrás: Európai Bizottság

