

AGRÁRPIACI JELENTÉSEK

Fokhagyma

**ZÖLDSÉG,
GYÜMÖLCS ÉS
BOR**

XXVIII. évfolyam • 21. szám • 2024

ZÖLDSÉG, GYÜMÖLCS ÉS BOR
XXVIII. évfolyam • 21. szám • 2024
2024. október 29.

Megjelenik kéthetente

Felelős szerkesztő
Dr. Stummer Ildikó

Szerzők
Isépy Anett
isepy.anett@aki.gov.hu
Losonczi Tünde
losonczi.tunde@aki.gov.hu
Ecsediné Wanek Zsuzsanna
wanek.zsuzsa@aki.gov.hu

Kiadó



1093 Budapest, Zsil utca 3–5.
Telefon: +36 1 217 1011
www.aki.gov.hu
aki@aki.gov.hu

A kiadvány az Agrárközgazdasági Intézet
által üzemeltetett Piaci Árinformációs Rendszer
adatai alapján készül.



Friss adatokért kérjük látogasson el a
[PÁIR lekérdezhető adatok](#) felületre

ISSN 1418 2130

A kiadványokkal kapcsolatban részletes
felvilágosítást ad:
Publikációs Csoport – publikacio@aki.gov.hu

Tartalomjegyzék

Összefoglaló	3
Summary	3
Zöldség- és gyümölcspiaci jelentés	4
Budapesti nagybani piaci körkép	4
A fokhagyma piaca	6
Európai Unió	6
Magyarország	6
Magyarországi piaci információk	8
Nemzetközi piaci információk	19
Borpiaci jelentés	20
Magyarországi piaci információk	21



Összefoglaló

Az AKI PÁIR adatai szerint a Budapesti nagybani piacon a 43. héten a belföldi termesztésű petrezse-lyemgyökér kilogrammonkénti 750 és a sárgarépa 330 forint heti átlagára 2 és 3 százalékkal emelkedett egy év alatt. A Packhams Triumph és a Vilmoskörtét a tavalyinál 5 és 3 százalékkal alacsonyabb, 715, illetve 755 forint/kilogramm áron értékesítették. A fokhagyma termelői ára 22 százalékkal volt magasabb (1414 forint/kilogramm) 2024 22–43. hetében az előző év azonos időszakának átlagáránál.

Az AKI PÁIR adatai szerint a belföldön termelt és belföldön értékesített földrajzi jelzés nélküli, valamint az oltalom alatt álló földrajzi jelzéssel ellátott borok értékesítési ára 7 százalékkal 31,7 ezer forintba emelkedett hektoliterenként 2024. január–szeptember között az előző év azonos időszakához viszonyítva.

Summary

According to the data of AKI PÁIR, in week 43 at the Budapest wholesale market, the average weekly price of HUF 750 per kilogram of domestically grown parsley roots and that of HUF 330 per kilogram of carrots increased by 2 and 3 percent in one year. Packhams Triumph and Williams pears were sold at HUF 715 and HUF 755 per kilogram, 5 and 3 percent lower than last year. The producer price of garliv was HUF 1414 per kilogram in the 22–43th weeks of 2024, which is 22 per cent higher than it was in the same period of the previous year.

According to the data of AKI PÁIR, the processor's sale prices of wines without geographical indication (GI) and wines with protected geographical indication (PGI) increased by 7 per cent to HUF 31,7 thousand per hectoliter between January–September 2024 compared to the same period of the previous year.

Zöldség- és gyümölcspiaci jelentés

Budapesti nagybani piaci körkép

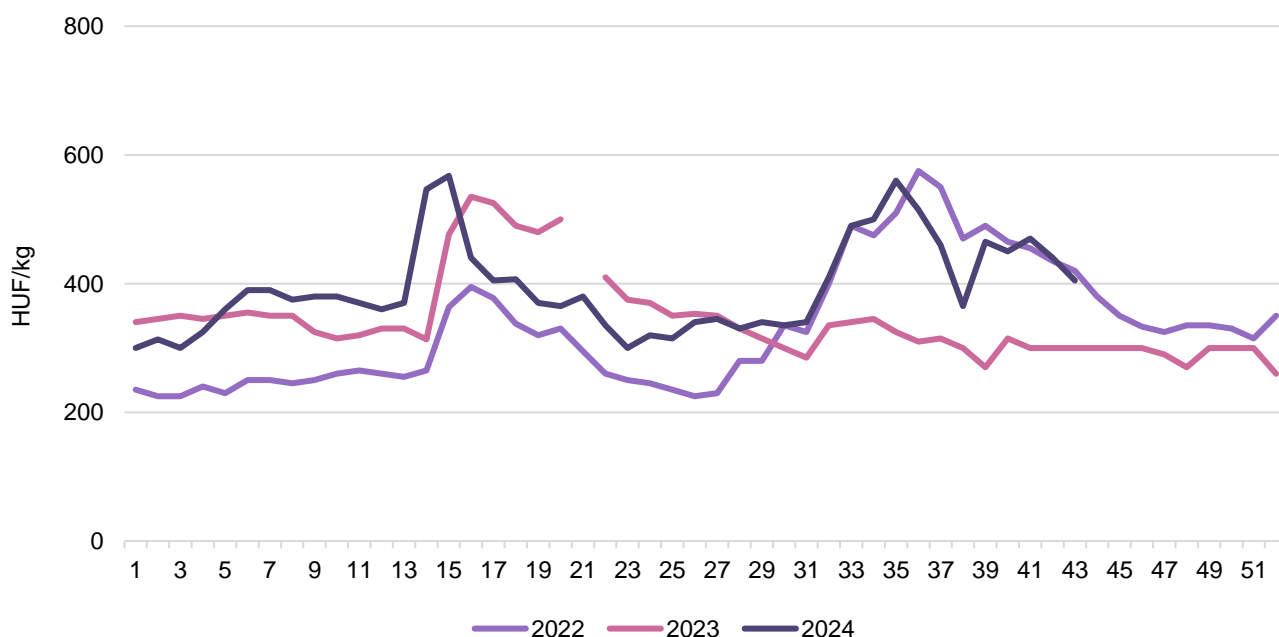
Az AKI PÁIR adatai szerint a 43. héten a hazai spárgatök 365, a patisszon pedig 605 forint/kilogramm leggyakoribb áron szerepelt a Budapesti Nagybani Piac választékában, amely árak +12, illetve +66 százalékkal haladták meg a 2023. 43. hetit. A cukkini ára jelentősen emelkedett az egy évvel korábbihoz képest: a belpiaci cukkinit 920, a spanyolországi importárut 1150 forint/kilogramm áron árusították a 43. héten.

A belpiaci káposztafélék közül a 43. héten a fejes káposzta 220 forint/kilogramm leggyakoribb ára 16, a vöröskáposztáé (355 forint/kilogramm) 42, a kelkáposztáé (405 forint/kilogramm) 35 százalékkal emelkedett 2023 azonos hetéhez képest. A 16 cm-nél nagyobb átmérőjű karfiol 600 forint/kilogramm leggyakoribb ára 25 százalékkal, míg a karalábé darabonkénti átlagára 21 százalékkal 243 forintra nőtt a vizsgált héten.

A belföldi termesztésű petrezselyemgyökér kilogrammonkénti 750 és a sárgarépa 330 forint 43. heti átlagára 2 és 3 százalékkal emelkedett egy év alatt, míg a lédig gumós zeller 555 forint/kilogramm termelői ára csaknem megegyezett az egy évvel ezelőttivel.

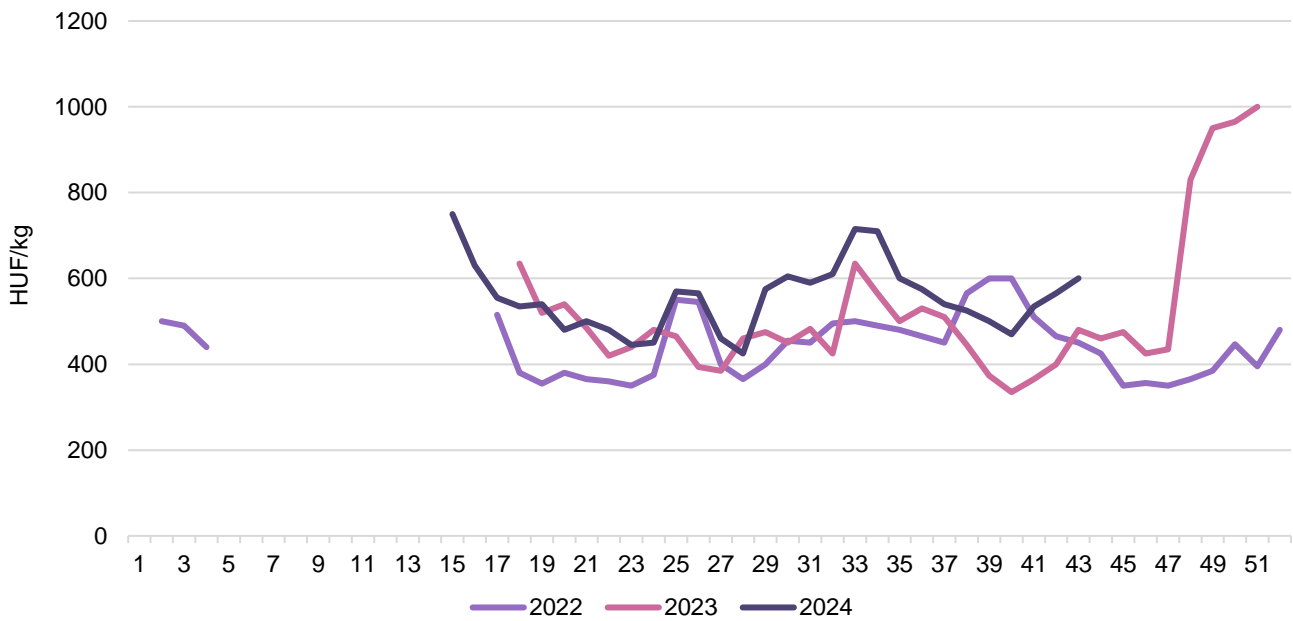
A belföldi almafajtákat széles fajtaválaszték jellemezte. A Granny Smith az egy évvel korábbinál 3 százalékkal magasabb, 390 forint/kilogramm leggyakoribb áron került a kínálatba. Az Idared leggyakoribb ára 15 százalékkal 345, a Golden almáké 19 százalékkal 370 forint/kilogramorra emelkedett, a Jonagored 360 forint/kilogramm ára 20 százalékkal múlta felül a tavalyi azonos heti átlagárát. A 43. héten a Packhams Triumph és a Vilmoskörte a tavalyinál 5 és 7 százalékkal alacsonyabb, 715, illetve 755 forint/kilogramm áron értékesítették, míg a Bosc kobakot kilogrammonként 790 forintért (+3 százalék). A belpiaci dióbelet 3750 forint/kilogramm áron kínálták, ami 6 százalékkal haladta meg a tavalyi azonos hetit.

1. ábra: A belföldi kelkáposzta heti termelői átlagára a Budapesti Nagybani Piacon (2022–2024)



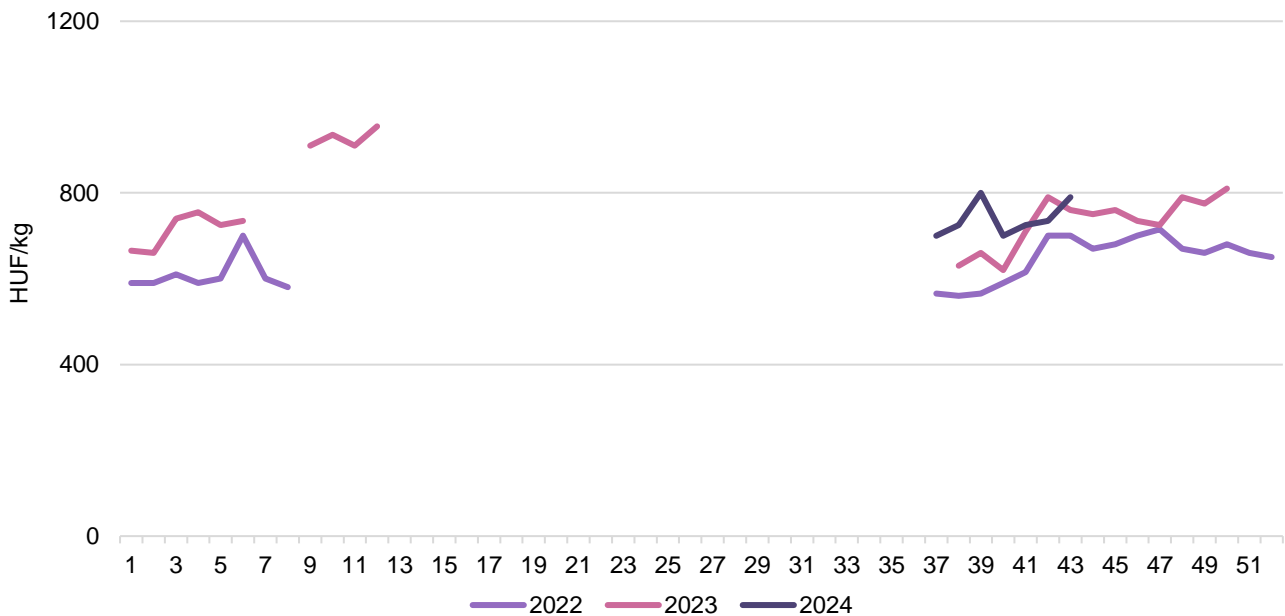
Forrás: AKI PÁIR

2. ábra: A belföldi karfiol heti termelői átlagára a Budapesti Nagyban Piacon (2022–2024)



Forrás: AKI PÁIR

3. ábra: A belföldi Bosc kórköte heti termelői átlagára a Budapesti Nagyban Piacon (2022–2024)



Forrás: AKI PÁIR

A fokhagyma piaca

Európai Unió

Az *Eurostat* adatai szerint az EU-ban 19 százalékkal kevesebb (324 ezer tonna) fokhagymát termeltek 2023-ban az egy évvel korábbihoz képest. Az európai és világszinten egyaránt meghatározó fokhagyma-termelő Spanyolországban 194 ezer tonna fokhagyma termett 2023-ban (–31 százalék). Spanyolországban a fokhagyma termőterülete tovább csökkent (–14 százalék) az idei szezonban, továbbá a tartós aszály is kedvezőtlenül hatott a termés mennyiségére.

Az *Eurostat* adatai szerint az unió belső piacán a legtöbb friss fokhagymát Spanyolország, valamint Hollandia értékesíti. Spanyolország 7 százalékkal kevesebb (51,3 ezer tonna), míg Hollandia 48 százalékkal több (32,1 ezer tonna) fokhagymát szállított a közösség piacára 2024 első hét hónapjában összehasonlítva az előző év azonos periódusával.

Az *Eurostat* adatai szerint a közösség a harmadik országok vonatkozásában nettó importőr volt fokhagymából 2024 első hét hónapjában. Az EU frissfokhagyma-behozatala 43 százalékkal 57,7 ezer tonnára bővült a jelzett időszakban. Kínából 14 százalékkal több (30,4 ezer tonna) fokhagyma érkezett. Argentínából 285 százalékkal nőtt a fokhagyma importja (13,2 ezer tonna) ugyanezen periódusban. Egyiptom a harmadik legjelentősebb beszállító volt, ahonnan 10 százalékkal több (9,4 ezer tonna) fokhagymát szállítottak az unióba. Egyiptom (szemben Kínával vagy Argentínával) importvám nélkül szállíthat az Európai Unióba fokhagymát.

Az unió frissfokhagyma-kivitele 15 százalékkal 30,7 ezer tonnára csökkent 2024 első hét hónapjában az előző év azonos időszakához képest. Főbb célpiacok az Egyesült Királyság (–14 százalék, 9,2 ezer tonna) és USA (–9 százalék, 8,4 ezer tonna) voltak.

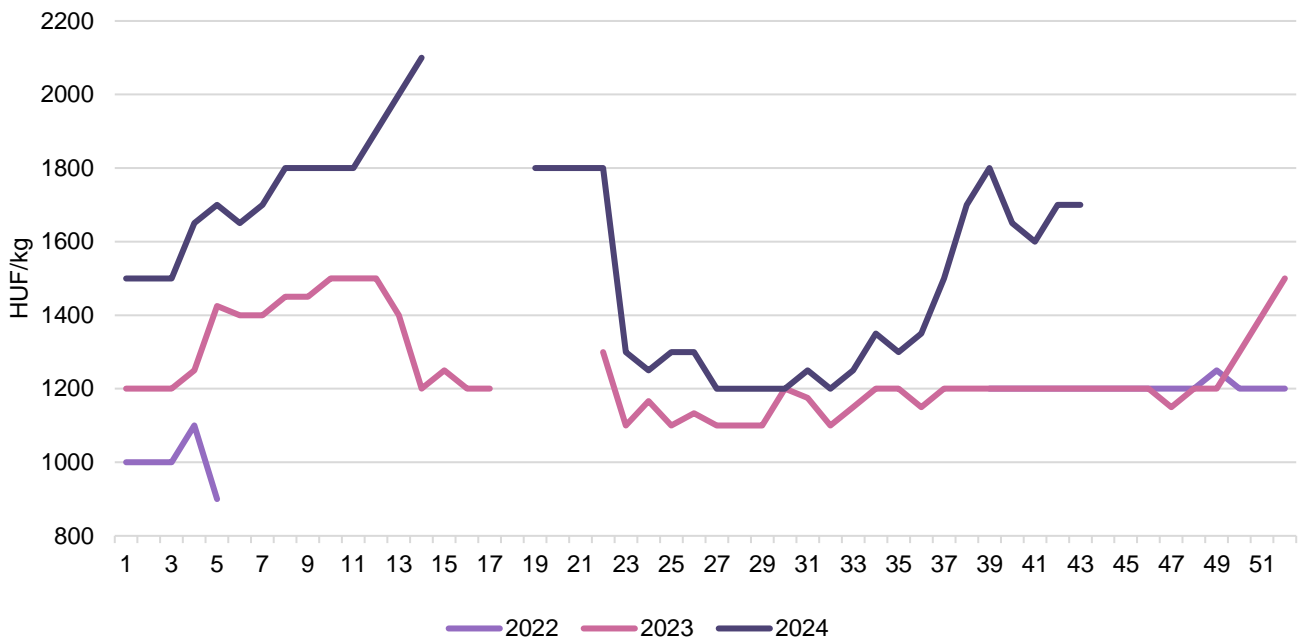
Magyarország

Az *Eurostat* adatai szerint a fokhagyma termése 5,2–7,1 ezer tonna között alakult az elmúlt öt évben, 2023-ban 710 hektárról 5,26 ezer tonna fokhagymát takarítottak be, ez 4 százalékkal volt kevesebb, mint az egy évvel korábbi.

A KSH adatai szerint a fokhagyma behozatala 14 százalékkal 724,2 tonnára csökkent 2024. január és július között az előző év azonos időszakához képest. Spanyolországból (–11 százalék, 273,3 tonna), Törökországból (–70 százalék, 44,7 tonna) kevesebb, ugyanakkor Hollandiából (+58 százalék, 221,8 tonna) több fokhagyma érkezett. Fokhagymából évente 400–680 tonna az export, ami főleg a szomszédos országokba irányul, a kivitel 38 százalékkal 103,9 tonnára esett a megfigyelt időszakban.

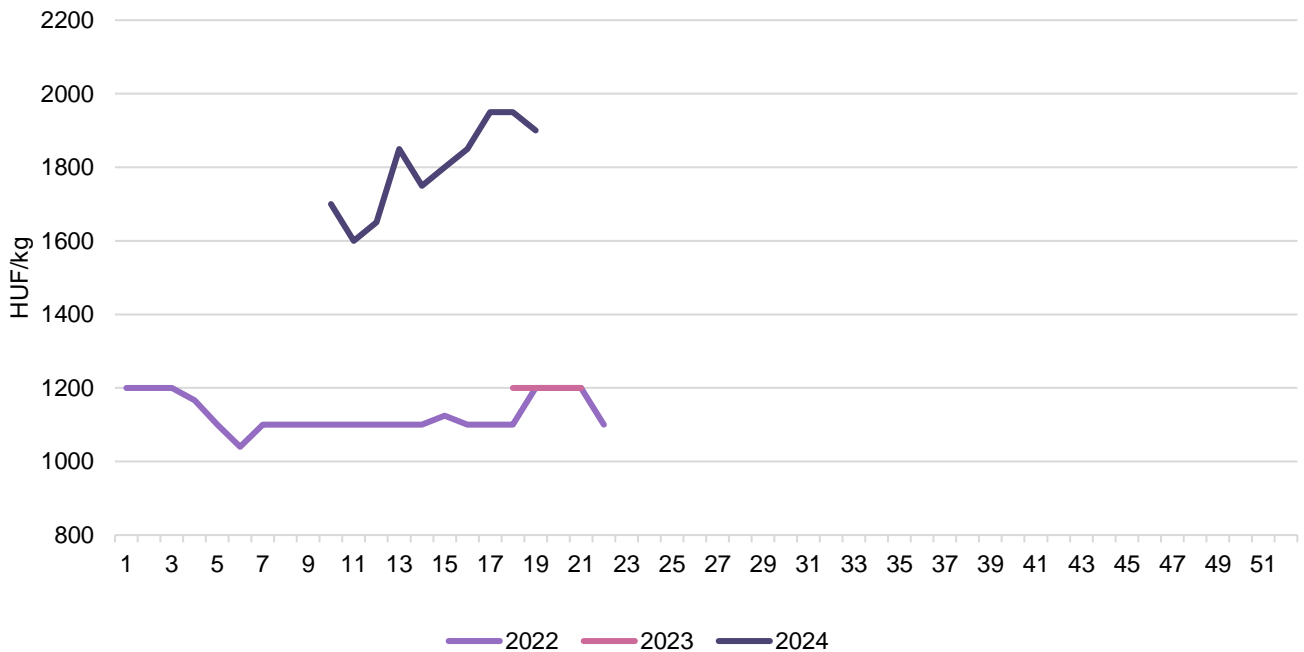
Az AKI PÁIR adatai szerint a Budapesti Nagybari Piacon a fokhagyma szinte folyamatosan jelen volt a kínálatban az idén. A belföldi termesztésű, nagyméretű, 45 mm+ méretkategóriájú fokhagyma az idei évben korábban, a 19. héten jelent meg 1800 forint/kilogramm áron. A fokhagyma termelői ára 22 százalékkal volt magasabb (1414 forint/kilogramm) 2024 22–43. hetében az előző év azonos időszakának átlagáránál.

4. ábra: A belföldi fokhagyma heti termelői átlagára a Budapesti Nagyban Piacon (2022–2024)



Forrás: AKI PÁIR

5. ábra: Az import fokhagyma heti nagykereskedelmi átlagára a Budapesti Nagyban Piacon (2022–2024)



Forrás: AKI PÁIR

Magyarországi piaci információk

1. táblázat: **Az I. osztályú belföldi zöldségfélék és gyümölcsök leggyakoribb bruttó termelői ára a Budapesti Nagybani Piacon**

Faj	Fajta/Típus	Méret	Mérték-egység	2023. 43. hét	2024. 42. hét	2024. 43. hét	2024. 43. hét/2023. 43. hét (százalék)	2024. 43. hét/2024.42. hét (százalék)
Burgonya	Red-Scarlett		HUF/kg	255	175	200	78,4	114,3
	Chérie		HUF/kg	375	350	355	94,7	101,4
	Nem jelölt		HUF/kg	240	190	205	85,4	107,9
Paradicsom	Gömb	40-47 mm	HUF/kg	890	850	880	98,9	103,5
		47-57 mm	HUF/kg	–	960	965	–	100,5
	Fürtös	47 mm+	HUF/kg	1000	1181	1270	127,0	107,5
	Koktél	15 mm-	HUF/kg	1400	2100	2300	164,3	109,5
		15 mm+	HUF/kg	1800	2200	2500	138,9	113,6
Paprika	Tölteni való édes	30-70 mm	HUF/kg	475	640	610	128,4	95,3
		70 mm+	HUF/kg	590	750	790	133,9	105,3
	Hegyes	-	HUF/db	–	115	105	–	91,3
		15 mm+	HUF/db	–	263	220	–	83,8
		≥15 mm	HUF/db	–	190	178	–	93,4
	Pritamin	70 mm+	HUF/kg	–	880	900	–	102,3
	Alma		HUF/kg	560	580	565	100,9	97,4
	Kaliforniai	70 mm+	HUF/kg	1000	1200	1200	120,0	100,0
	Cseresznye		HUF/kg	625	850	800	128,0	94,1
	Leccsópaprika		HUF/kg	380	510	490	128,9	96,1
Padlizsán	-	70 mm+	HUF/kg	680	630	615	90,4	97,6
Uborka	Kígyó	400-500 g	HUF/kg	500	700	700	140,0	100,0
	Berakó (fürtös)	3-6 cm	HUF/kg	675	780	750	111,1	96,2
		6-9 cm	HUF/kg	600	590	600	100,0	101,7
		9-14 cm	HUF/kg	500	530	525	105,0	99,1
Főzőtök	Spárgatök		HUF/kg	325	435	365	112,3	83,9
	Cukkini		HUF/kg	500	850	920	184,0	108,2
	Patisszon		HUF/kg	365	550	605	165,8	110,0
	Bébitök		HUF/kg	450	580	620	137,8	106,9
Sütőtök	Kanadai		HUF/kg	250	300	300	120,0	100,0
	Nagydobosi		HUF/kg	–	275	300	–	109,1
Sárgarépa			HUF/kg	325	325	330	101,5	101,5
Petrezselyem			HUF/kg	725	775	750	103,4	96,8
Zeller	Gumós		HUF/kg	550	590	555	100,9	94,1

Faj	Fajta/Típus	Méret	Mértékegység	2023. 43. hét	2024. 42. hét	2024. 43. hét	2024. 43. hét/2023. 43. hét (százalék)	2024. 43. hét/2024. 42. hét (százalék)
			HUF/db	310	360	350	112,9	97,2
Zellerzöld			HUF/csomó	40	50	50	125,0	100,0
Kapor			HUF/csomó	80	85	90	112,5	105,9
Sóska			HUF/kg	800	1100	1100	137,5	100,0
Spenót			HUF/kg	1000	1150	1200	120,0	104,3
Cékla			HUF/kg	250	350	350	140,0	100,0
Fejes saláta			HUF/db	263	250	250	95,2	100,0
Jégsaláta			HUF/db	388	365	363	93,5	99,3
Lollo Rossa			HUF/db	265	310	320	120,8	103,2
Lollo Bionda			HUF/db	265	310	320	120,8	103,2
Fejes káposzta	Fehér		HUF/kg	190	250	220	115,8	88,0
	Vörös		HUF/kg	250	345	355	142,0	102,9
Kelkáposzta			HUF/kg	300	440	405	135,0	92,0
Karalábé			HUF/db	200	250	243	121,3	97,0
Karfiol	-	16 cm+	HUF/kg	480	565	600	125,0	106,2
Kínai kel			HUF/kg	370	435	375	101,4	86,2
Brokkoli			HUF/kg	745	945	965	129,5	102,1
Retek	Hónapos		HUF/csomó	250	285	273	109,0	95,6
	Jégcsap		HUF/kg	440	485	440	100,0	90,7
	Fekete retek		HUF/kg	335	450	455	135,8	101,1
Torma			HUF/kg	1200	2000	2000	166,7	100,0
Borsó	Száraz sárga		HUF/kg	375	400	400	106,7	100,0
Bab	Zöldbab		HUF/kg	-	1225	1125	-	91,8
	Száraz tarka		HUF/kg	1000	1000	1000	100,0	100,0
	Száraz fehér		HUF/kg	1000	1100	1100	110,0	100,0
Vöröshagyma	Barna héjú	40-70 mm	HUF/kg	290	160	170	58,6	106,3
		70 mm+	HUF/kg	315	190	200	63,5	105,3
	Lila héjú	40-70 mm	HUF/kg	400	380	380	95,0	100,0
	Zöldhagyma		HUF/csomó	250	300	300	120,0	100,0
Fokhagyma	-	45 mm+	HUF/kg	1200	1700	1700	141,7	100,0
Póréhagyma			HUF/db	325	350	325	100,0	92,9
Gomba	Csiperke		HUF/kg	-	1000	1000	-	100,0
	Laska		HUF/kg	1050	1100	1200	114,3	109,1
Csemegekukorica			HUF/db	180	180	190	105,6	105,6

Faj	Fajta/Típus	Méret	Mértékegység	2023. 43. hét	2024. 42. hét	2024. 43. hét	2024. 43. hét/ 2023. 43. hét (százalék)	2024. 43. hét/ 2024.42. hét (százalék)
Alma	Granny Smith	65 mm+	HUF/kg	378	378	390	103,3	103,3
	Idared	65 mm+	HUF/kg	300	340	345	115,0	101,5
	Jonagold	65 mm+	HUF/kg	300	–	365	121,7	–
	Jonagored	65 mm+	HUF/kg	300	360	360	120,0	100,0
	Jonathan	65 mm+	HUF/kg	288	315	330	114,8	104,8
	Mutsu	65 mm+	HUF/kg	–	375	360	–	96,0
	Gala	55-65 mm	HUF/kg	–	368	380	–	103,4
	Starking	65 mm+	HUF/kg	350	378	390	111,4	103,3
	Golden	65 mm+	HUF/kg	310	355	370	119,4	104,2
Körte	Bosc kobak (Alexander)	60-70 mm	HUF/kg	760	735	790	103,9	107,5
	Packhams Triumph	60-75 mm	HUF/kg	750	730	715	95,3	97,9
	Vilmos	60-75 mm	HUF/kg	815	700	755	92,6	107,9
Szilva	Nem jelölt	28 mm-ig	HUF/kg	550	560	575	104,5	102,7
Dió (tisztított)			HUF/kg	3550	4000	3750	105,6	93,8
Csemegeszőlő	Chasselas	75-150g	HUF/kg	–	690	760	–	110,1
	Fehér		HUF/kg	–	780	800	–	102,6
	Piros		HUF/kg	–	790	765	–	96,8

Megjegyzés: A teljes adatbázis megtekinthető a <https://adat.aki.gov.hu/Szakrendszeri/Pair> oldalon.
Forrás: AKI PÁIR

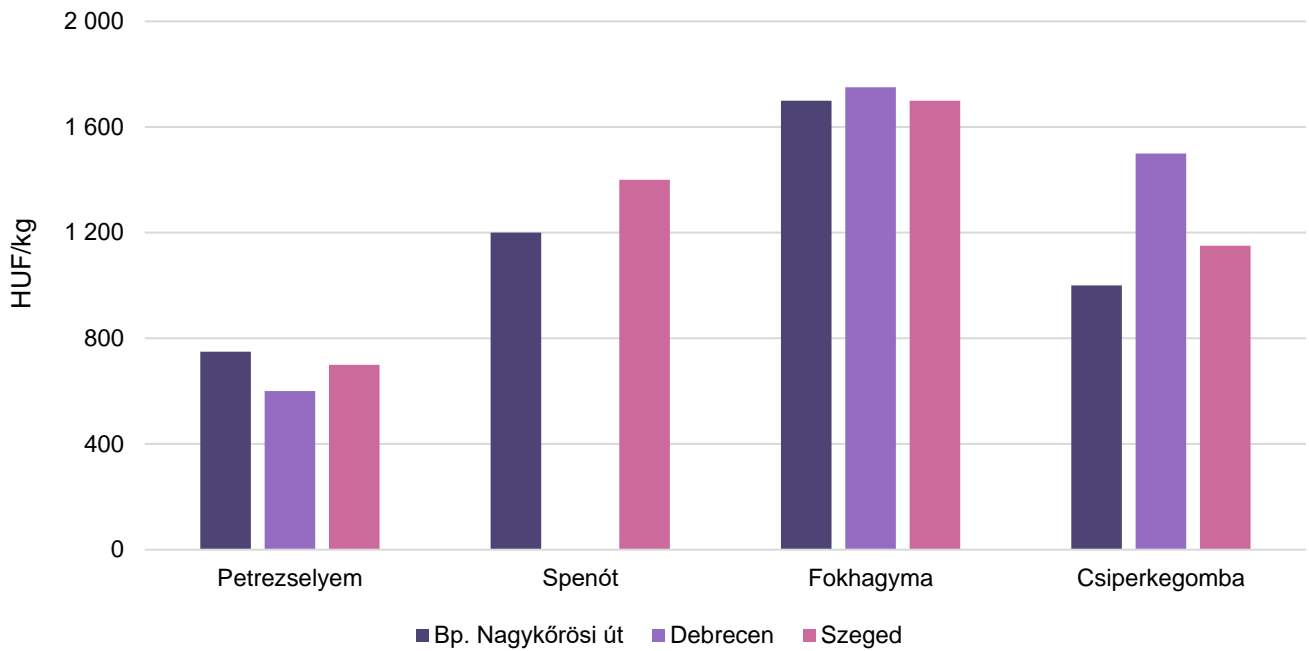
2. táblázat: **Az Európai Unióból és a harmadik országokból származó I. osztályú zöldségfélék és gyümölcsök leggyakoribb bruttó ára a Budapesti Nagyban Piacon**

Faj	Fajta/ Típus	Méret	Származási hely	Mérték- egység	2023. 43. hét	2024. 42. hét	2024. 43. hét	2024. 43. hét/ 2023. 43. hét (százalék)	2024. 43. hét/ 2024. 42. hét (százalék)
Burgonya	Nem jelölt		Franciaország	HUF/kg	300	275	280	93,3	101,8
Paprika	Kaliforniai	70 mm+	Spanyolország	HUF/kg	–	1225	1400	–	114,3
Padlizsán	-	70 mm+	Spanyolország	HUF/kg	645	765	890	138,0	116,3
Főzőtök	Cukkini		Spanyolország	HUF/kg	520	1175	1150	221,2	97,9
Zeller	Gumós		Hollandia	HUF/kg	–	525	510	–	97,1
Jégsaláta			Hollandia	HUF/db	510	410	400	78,4	97,6
Kelkáposzta			Olaszország	HUF/kg	–	600	600	–	100,0
Bimbóskel			Lengyelország	HUF/kg	–	1100	1200	–	109,1
Karfiol	-	16 cm+	Olaszország	HUF/kg	700	780	680	97,1	87,2
Brokkoli			Spanyolország	HUF/kg	1300	1230	1200	92,3	97,6
Lencse			Kanada	HUF/kg	775	875	850	109,7	97,1
Vörös- hagyma	Barna héjú	40-70 mm	Ausztria	HUF/kg	–	150	155	–	103,3
	Lila héjú	40-70 mm	Hollandia	HUF/kg	–	340	340	–	100,0
Alma	Nem jelölt		Nem jelölt	HUF/kg	550	500	500	90,9	100,0
Körte	Bosc kobak (Alexander)	60-70 mm	Olaszország	HUF/kg	800	925	835	104,4	90,3
	Santa Maria	65-75 mm	Görögország	HUF/kg	845	845	845	100,0	100,0
	Vilmos	60-75 mm	Argentína	HUF/kg	–	840	790	–	94,0
Dió (tisztított)			Nem jelölt	HUF/kg	3250	3800	3800	116,9	100,0
Mandula (tisztított)			USA	HUF/kg	3250	3300	3300	101,5	100,0
Mogyoró (tisztított)			Törökország	HUF/kg	3000	3000	3000	100,0	100,0
Földimo- gyoró			Kína	HUF/kg	1800	1500	1500	83,3	100,0
Gesztenye			Spanyolország	HUF/kg	–	–	2800	–	–
Csemege- szőlő	Fehér		Olaszország	HUF/kg	–	1150	1375	–	119,6

Faj	Fajta/ Típus	Méret	Származási hely	Mérték- egység	2023. 43. hét	2024. 42. hét	2024. 43. hét	2024. 43. hét/ 2023. 43. hét (százalék)	2024. 43. hét/ 2024. 42. hét (százalék)
	Piros		Olaszország	HUF/kg	–	1090	1350	–	123,9
Citrom	-	53-65 mm	Dél-afrikai Köztársaság	HUF/kg	–	950	790	–	83,2
			Törökország	HUF/kg	535	750	595	111,2	79,3
Zöldcitrom	-		Brazília	HUF/kg	1220	1235	1200	98,4	97,2
Mandarin	-	54-69 mm	Dél-afrikai Köztársaság	HUF/kg	–	1150	1000	–	87,0
Narancs	Nem jelölt		Dél-afrikai Köztársaság	HUF/kg	–	775	750	–	96,8
Kivi			Görögország	HUF/kg	733	725	768	104,8	105,9
Banán			Ecuador	HUF/kg	565	570	570	100,9	100,0
			Kolumbia	HUF/kg	–	535	525	–	98,1
Mák			Cseh Köztár- saság	HUF/kg	1500	1300	1300	86,7	100,0

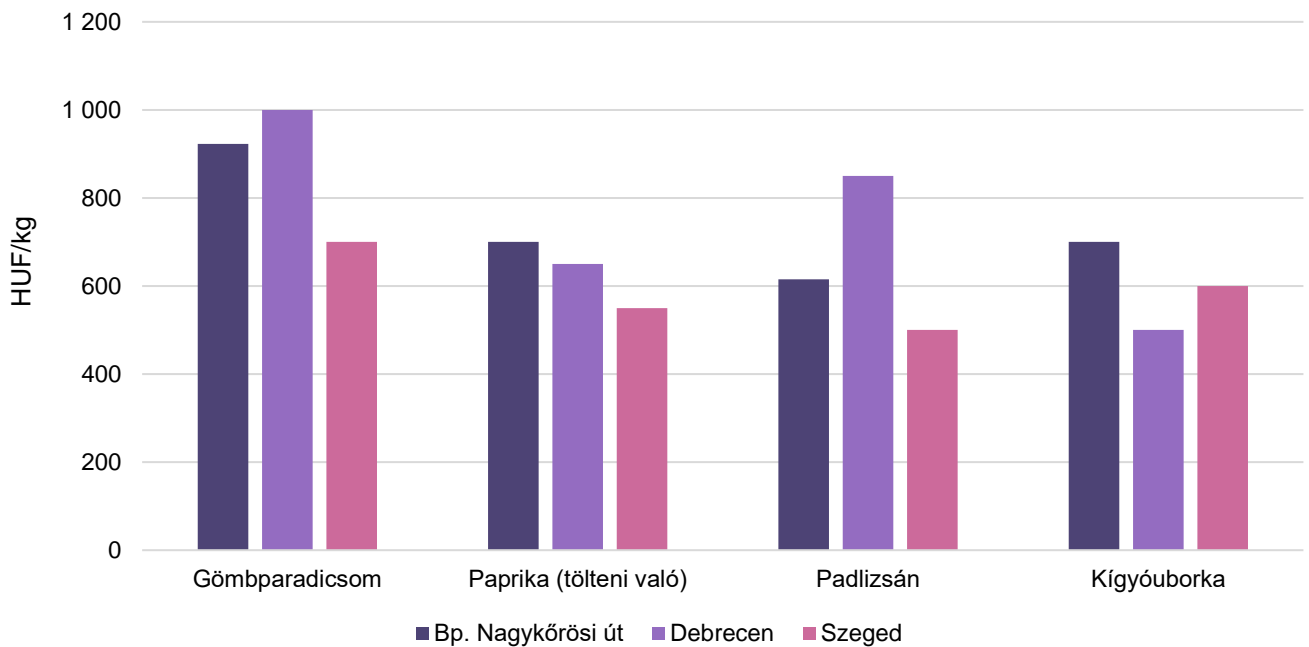
Megjegyzés: A teljes adatbázis megtekinthető a <https://adat.aki.gov.hu/Szakrendszeri/Pair> oldalon.
Forrás: AKI PÁIR

6. ábra: **A petrezselyem, a spenót, a fokhagyma és a csiperkegomba leggyakoribb termelői ára a nagybani piacokon (2024. 43. hét)**



Forrás: AKI PÁIR

7. ábra: **A gömbparadicsom, a tölteni való paprika, a padlizsán és a kígyóborka leggyakoribb termelői ára a nagybani piacokon (2024. 43. hét)**



Forrás: AKI PÁIR

3. táblázat: **A gyümölcsfélék (déli gyümölccsel, dinnyefélék nélkül) külkereskedelmi forgalma Magyarországon**

	Export mennyisége			Import mennyisége		
	2023. január–július	2024. január–július	Változás	2023. január–július	2024. január–július	Változás
	tonna	tonna	százalék	tonna	tonna	százalék
Gyümölcs	59 770,8	75 341,8	126,1	225 305,8	212 155,3	94,2

Ebből:

Dióbél	100,3	132,9	132,5	333,3	766,1	229,9
Alma (ipari célú)	64,3	676,5	1 052,1	1 752,8	1 921,0	109,6
Alma (friss fogyasztásra)	11 230,0	9 270,9	82,6	20 941,3	15 357,3	73,3
Körte	501,9	542,3	108,0	4 354,1	5 644,3	129,6
Kajszi	460,2	1 502,2	326,4	2 322,4	1 841,0	79,3
Meggy	6 191,0	9 635,8	155,6	858,4	443,6	51,7
Cseresznye	231,2	367,4	158,9	1 263,9	55,7	4,4
Őszibarack	488,1	132,6	27,2	8 034,1	9 807,4	122,1
Szilva	1 157,5	2 034,9	175,8	348,7	429,8	123,3

	Export értéke			Import értéke		
	2023. január–július	2024. január–július	Változás	2023. január–július	2024. január–július	Változás
	millió HUF	millió HUF	százalék	millió HUF	millió HUF	százalék
Gyümölcs	29 130,2	35 567,9	122,1	101 161,7	109 778,5	108,5

Ebből:

Dióbél	203,3	272,8	134,2	497,7	1 106,1	222,2
Alma (ipari célú)	11,1	127,3	1 141,9	273,1	493,0	180,5
Alma (friss fogyasztásra)	2 933,7	2 912,8	99,3	4 320,5	4 497,3	104,1
Körte	357,5	398,1	111,3	1 906,6	2 402,1	126,0
Kajszi	314,5	947,9	301,4	1 119,6	1 079,1	96,4
Meggy	1 845,2	3 921,3	212,5	239,3	284,0	118,7
Cseresznye	283,3	288,5	101,9	1 421,5	74,3	5,2
Őszibarack	281,0	113,0	40,2	3 723,4	4 722,9	126,8
Szilva	386,8	678,3	175,4	239,7	320,9	133,9

Forrás: KSH

4. táblázat: **A zöldségfélék (dinnyefélékkel) külkereskedelmi forgalma Magyarországon**

	Export mennyisége			Import mennyisége		
	2023. január–július	2024. január–július	Változás	2023. január–július	2024. január–július	Változás
	tonna	tonna	százalék	tonna	tonna	százalék
Zöldség	152 733,8	184 150,9	120,6	264 796,0	258 798,0	97,7
Ebből:						
Görögdinnye	18 161,7	31 127,8	171,4	27 892,3	12 786,0	45,8
Paradicsom	11 720,9	15 178,1	129,5	16 480,5	14 854,0	90,1
Vöröshagyma	722,1	286,2	39,6	9 909,0	8 531,5	86,1
Fokhagyma	168,1	103,9	61,8	838,5	724,2	86,4
Fejes és vöröskáposzta	2 217,4	2 200,4	99,2	3 650,6	3 991,2	109,3
Fejes saláta	613,3	964,4	157,2	786,8	692,8	88,1
Saláta (kivéve fejes saláta)	3 214,1	3 875,7	120,6	9 660,3	11 108,8	115,0
Uborka és apróuborka	5 274,6	8 386,5	159,0	13 064,2	12 828,7	98,2
Spárga	2 250,8	2 659,6	118,2	52,2	125,8	240,9
Gomba	3 087,2	4 116,7	133,3	1 104,7	1 359,3	123,0
Paprika	7 642,1	5 641,2	73,8	6 727,4	8 683,4	129,1

	Export értéke			Import értéke		
	2023. január–július	2024. január–július	Változás	2023. január–július	2024. január–július	Változás
	millió HUF	millió HUF	százalék	millió HUF	millió HUF	százalék
Zöldség	81 966,8	95 224,5	116,2	101 169,5	106 799,6	105,6
Ebből:						
Görögdinnye	3 522,7	4 604,4	130,7	4 574,1	2 893,5	63,3
Paradicsom	6 290,2	7 746,0	123,1	12 098,1	10 671,4	88,2
Vöröshagyma	276,6	136,0	49,2	3 078,5	2 212,8	71,9
Fokhagyma	157,2	127,7	81,2	670,9	1 036,0	154,4
Fejes és vöröskáposzta	915,9	864,6	94,4	570,0	543,1	95,3
Fejes saláta	324,0	443,2	136,8	195,2	262,5	134,5
Saláta (kivéve fejes saláta)	1 789,9	2 055,4	114,8	4 639,0	4 779,0	103,0
Uborka és apróuborka	2 031,9	3 225,8	158,8	4 567,1	4 959,8	108,6
Spárga	3 143,8	3 775,8	120,1	113,8	103,1	90,7
Gomba	2 933,0	3 992,7	136,1	853,1	969,7	113,7
Paprika	4 943,9	3 323,4	67,2	3 990,5	5 363,3	134,4

Forrás: KSH

5. táblázat: **A feldolgozott zöldségfélék és gyümölcsök BELFÖLDÖN értékesített mennyisége és értékesítési ára**

Megnevezés	Mértékegység	2023. VIII.	2024. VII.	2024.VIII.	2024. VIII./ 2023. VIII. (százalék)	2024. VIII./ 2024. VII. (százalék)
Paradicsomsűrítmény	tonna
	HUF/tonna
Konzerv csemegekukorica	tonna	1 165	669	663	56,90	99,11
	HUF/tonna	517 912	577 930	539 614	104,19	93,37
Fagyasztott csemegekukorica	tonna	1 022	235	236	23,05	100,35
	HUF/tonna	541 621	486 813	479 883	88,60	98,58
Fagyasztott zöldbab	tonna	368	376	416	113,07	110,54
	HUF/tonna	487 674	471 589	503 923	103,33	106,86
Konzerv zöldborsó	tonna	207	174	257	123,79	147,47
	HUF/tonna	396 029	351 805	371 299	93,76	105,54
Fagyasztott zöldborsó	tonna	931	1 101	884	95,00	80,28
	HUF/tonna	452 795	442 606	460 288	101,65	103,99
Almasűrítmény	tonna	276	250	226	81,90	90,66
	HUF/tonna	543 203	692 378	757 209	139,40	109,36
Meggybefőtt (720 ml)	tonna	224	246	219	97,69	88,87
	HUF/tonna	327 906	347 158	369 582	112,71	106,46
Fagyasztott meggy	tonna	191	173	87	45,64	50,31
	HUF/tonna	626 484	710 066	757 539	120,92	106,69

... = Adatvédelmi korlátok miatt nem közölhető adat.

Forrás: AKI PÁIR

6. táblázat: **A feldolgozott zöldségfélék és gyümölcsök KÜLFÖLDÖN értékesített mennyisége és értékesítési ára**

Megnevezés	Mértékegység	2023. VIII.	2024. VII.	2024. VIII.	2024. VIII./ 2023. VIII. (százalék)	2024. VIII./ 2024. VII. (százalék)
Paradicsomsúrítmény	tonna
	HUF/tonna
Konzerv csemegekukorica	tonna	19 728	16 651	13 254	67,18	79,60
	HUF/tonna	537 189	519 696	529 157	98,50	101,82
Fagyasztott csemegekukorica	tonna	3 482	3 181	3 898	111,97	122,57
	HUF/tonna	481 383	511 678	448 779	93,23	87,71
Fagyasztott zöldbab	tonna
	HUF/tonna
Konzervzöldborsó	tonna	5 393	4 173	3 949	73,23	94,64
	HUF/tonna	518 733	475 262	491 750	94,80	103,47
Fagyasztott zöldborsó	tonna	590	1 474	749	126,83	50,81
	HUF/tonna	459 664	400 705	455 982	99,20	113,80
Almasúrítmény	tonna	...	783	543	...	69,36
	HUF/tonna	...	762 535	753 082	...	98,76
Meggybefőtt (720 ml)	tonna	1 847	2 190	747	40,45	34,10
	HUF/tonna	358 848	386 300	398 363	111,01	103,12
Fagyasztott meggy	tonna	383	287	144	37,51	50,16
	HUF/tonna	412 605	749 074	817 784	198,20	109,17

... = Adatvédelmi korlátok miatt nem közölhető adat.

Forrás: AKI PÁIR

7. táblázat: **Az alma és a paradicsom (I. osztályú, ömlesztett) kiskereskedelmi beszerzési ára Magyarországon**

Megnevezés	Mértékegység	2023. 42. hét.	2024. 41. hét	2024. 42. hét	2024. 42. hét/ 2023. 42. hét (százalék)	2024. 42. hét/ 2024. 41. hét (százalék)
Paradicsom gömb	tonna	26,2	30,6	36,4	139,0	119,3
	HUF/kg	581,0	761,5	874,5	150,5	114,8
Paradicsom fűrtös	tonna	187,5	277,9	321,2	171,3	115,6
	HUF/kg	538,6	632,5	760,3	141,2	120,2
Alma Idared	tonna	185,6	78,4	73,1	39,4	93,3
	HUF/kg	228,1	349,9	353,8	155,1	101,1
Alma Gala	tonna	111,2	143,7	82,4	74,1	57,4
	HUF/kg	330,9	351,5	354,7	107,2	100,9
Alma Golden	tonna	140,6	151,0	49,7	35,4	32,9
	HUF/kg	270,0	351,6	339,8	125,9	96,7
Alma Jonagold/ Jonagored	tonna	31,7	39,6	150,0	473,9	378,8
	HUF/kg	295,7	355,6	386,5	130,7	108,7
Alma Red delicious	tonna	27,0	25,1	23,3	86,4	92,9
	HUF/kg	285,9	372,6	392,5	137,3	105,3

Forrás: AKI PÁIR

Nemzetközi piaci információk

8. táblázat: **A zöldségfélék és a gyümölcsök ára a hamburgi, a berlini, a müncheni és a frankfurti nagybani piacokon (HUF/kg)**

Megnevezés	Származás	Hamburg		Származás	Berlin		Származás	München		Származás	Frankfurt	
		Min.	Max.		Min.	Max.		Min.	Max.		Min.	Max.
		2024.10.14.			2024.10.14.			2024.10.14.			2024.10.14.	
Cukkini	Spanyolország	802	962	Spanyolország	802	962	Spanyolország	1 002	1 203	belföldi	1 042	1 203
Csiperkegomba	Lengyelország	1 042	1 443	Lengyelország	922	1 123	Lengyelország	1 062	1 203	Lengyelország	1 042	1 203
Laskagomba	Lengyelország	1 904	2 305	Lengyelország	1 604	2 405	Lengyelország	1 804	1 884	Lengyelország	2 005	2 506
Vöröshagyma	belföldi	216	273	belföldi	241	273	belföldi	241	289	belföldi	192	241
Zeller	belföldi	441	601	belföldi	441	601	belföldi	441	521	Hollandia	401	521
Padlizsán	Hollandia	601	802	Hollandia	882	1042	Hollandia	882	1 002	Hollandia	962	1 443
Csemegeeszőlő	Olaszország	1 163	1 283	Olaszország	1 002	1 323	Olaszország	1 323	1 343	Olaszország	1 123	1 724
Alma (Gala)	belföldi	441	481	belföldi	441	561	belföldi	521	601	Olaszország	521	662
Körte	belföldi	401	441	belföldi	401	481	belföldi	561	641	belföldi	561	641
Birs	külpiai	802	882	külpiai	722	882	külpiai	1 103	1 203	külpiai	1 002	1 203
Szamóca	belföldi	2 566	2 967	belföldi	2 806	3 608	belföldi	2 205	2 405	belföldi	3 047	3 448

Megjegyzés: Átszámítva az MNB hivatalos középárfolyamán.
 Forrás: www.ami-informiert.de

Borpiaci jelentés

Az AKI PÁIR adatai szerint a belföldön termelt és belföldön értékesített földrajzi jelzés nélküli, valamint az oltalom alatt álló földrajzi jelzéssel ellátott borok értékesítési ára 7 százalékkal 31,7 ezer forintba emelkedett hektoliterenként 2024. január–szeptember között az előző év azonos időszakához viszonyítva. Az oltalom alatt álló földrajzi jelzéssel ellátott borok közül a fehérborok feldolgozó értékesítési ára közel 13 százalékkal 30,2 ezer forint/hektoliterre, a vörös- és rozéboroké csaknem 15 százalékkal 36,7 ezer forint/hektoliterre nőtt.

A belföldön termelt és külföldön értékesített földrajzi jelzés nélküli, valamint az oltalom alatt álló földrajzi jelzéssel ellátott borok értékesítési ára 5 százalékkal 30,3 ezer forintba emelkedett hektoliterenként 2024 első kilenc hónapjában az egy évvel korábbihoz viszonyítva. Az oltalom alatt álló földrajzi jelzéssel ellátott fehérborok értékesítési ára mintegy 4 százalékkal 26,4 ezer forint/hektoliterre nőtt. Az oltalom alatt álló földrajzi jelzéssel ellátott vörös- és rozéborok 7 százalékkal alacsonyabb áron, hektoliterenként 26,1 ezer forintért kerültek forgalomba a nemzetközi piacon a megfigyelt időszakban.

A belföldön termelt és belföldön értékesített oltalom alatt álló eredetmegjelöléssel ellátott borok közül a tokaji fehérborok belföldi értékesítési átlagára 148,1 ezer forint/hektolitert tett ki, nem változott lényegesen 2024. január–szeptember között 2023 azonos időszakához mérten. Az oltalom alatt álló eredetmegjelöléssel ellátott vörös- és rozéborok közül az egri borok belföldi értékesítési átlagára hozzávetőleg 5 százalékkal 60,6 ezer forint/hektoliterre emelkedett a vizsgált időszakban.

A belföldön termelt és külföldön értékesített oltalom alatt álló eredetmegjelöléssel ellátott borok közül a tokaji fehérborok értékesítési átlagára közel 1 százalékkal, 84,3 ezer forint/hektoliterre nőtt 2024. január–szeptember között az előző év azonos időszakához viszonyítva. Az oltalom alatt álló eredetmegjelöléssel ellátott egri vörös- és rozéborok értékesítési ára 5 százalékkal 68,1 ezer forintba emelkedett hektoliterenként.

A KSH adatai szerint Magyarország bor-külkereskedelmi egyenlege (gyöngyöző bor és pezsgő nélkül) mennyiségben és értékben pozitív volt 2024. január–július között, mennyiségben 24 százalékkal, értékben 19 százalékkal nőtt 2023 azonos időszakához mérten. A borexport volumenben közel 24 százalékkal 752 ezer hektoliterre bővült, értékben mintegy 19 százalékkal 27,3 milliárd forintba emelkedett. A külpiacon értékesített mennyiség nagyobb hányadát (73 százalék) a lédig borok tették ki, amelyek exportja 23 százalékkal 552,5 ezer hektoliterre nőtt a vizsgált időszakban. A palackos borok kiszállítása 26 százalékkal 199,5 ezer hektoliterre, míg értéke csaknem 6 százalékkal 12,6 milliárd forintba emelkedett. A nemzetközi piacon továbbra is a magyar fehérborok voltak a keresettebbek, a kivitel 82 százalékát tették ki a megfigyelt periódusban.

A KSH adatai szerint Magyarország borimportja 2024. január–július között 34,1 ezer hektoliterre nőtt, 14 százalékkal múlta felül az egy évvel korábbit, és szinte teljes egészében palackos kiszerezésű volt. A palackos és a lédig kiszerezésű borok behozatalának összértéke 18 százalékkal 2,8 milliárd forintba emelkedett.

Magyarországi piaci információk

9. táblázat: **A földrajzi jelzés nélküli és az oltalom alatt álló földrajzi jelzéssel ellátott BELFÖLDÖN értékesített borok mennyisége és feldolgozó értékesítési ára**

Megnevezés		Mértékegység	2023. január–szeptember	2024. január–szeptember	2024. január–szeptember/ 2023. január–szeptember (százalék)
Fehér	Földrajzi jelzés nélküli	hektoliter	19 010	53 537	281,63
		HUF/hektoliter	38 878	25 875	66,55
	Oltalom alatt álló földrajzi jelzéssel ellátott	hektoliter	203 553	162 858	80,01
		HUF/hektoliter	26 829	30 215	112,62
Fehér összesen		hektoliter	222 563	216 395	97,23
		HUF/hektoliter	27 858	29 141	104,61
Vörös és rozé	Földrajzi jelzés nélküli	hektoliter	1 777	1 624	91,40
		HUF/hektoliter	58 232	63 792	109,55
	Oltalom alatt álló földrajzi jelzéssel ellátott	hektoliter	145 386	101 346	69,71
		HUF/hektoliter	31 959	36 682	114,78
Vörös és rozé összesen		hektoliter	147 163	102 970	69,97
		HUF/hektoliter	32 276	37 110	114,98
Földrajzi jelzés nélküli bor összesen		hektoliter	20 787	55 161	265,36
		HUF/hektoliter	40 532	26 991	66,59
Oltalom alatt álló földrajzi jelzéssel ellátott bor összesen		hektoliter	348 939	264 204	75,72
		HUF/hektoliter	28 966	32 696	112,88
Földrajzi jelzés nélküli bor és oltalom alatt álló földrajzi jelzéssel ellátott bor összesen		hektoliter	369 726	319 365	86,38
		HUF/hektoliter	29 617	31 711	107,07

... = Adatvédelmi korlátok miatt nem közölhető adat.

Megjegyzés: Belföldön termelt borok.

Forrás: AKI PÁIR

10. táblázat: **A földrajzi jelzés nélküli és az oltalom alatt álló földrajzi jelzéssel ellátott KÜLFÖLDÖN értékesített borok mennyisége és feldolgozó értékesítési ára**

Megnevezés		Mértékegység	2023. január–szeptember	2024. január–szeptember	2024. január–szeptember/ 2023. január–szeptember (százalék)
Fehér	Földrajzi jelzés nélküli	hektoliter	35 820	55 354	154,53
		HUF/hektoliter	58 444	53 311	91,22
	Oltalom alatt álló földrajzi jelzéssel ellátott	hektoliter	303 520	287 315	94,66
		HUF/hektoliter	25 442	26 446	103,95
Fehér összesen		hektoliter	339 340	342 669	100,98
		HUF/hektoliter	28 926	30 786	106,43
Vörös és rozé	Földrajzi jelzés nélküli	hektoliter	...	475	...
		HUF/hektoliter	...	56 183	...
	Oltalom alatt álló földrajzi jelzéssel ellátott	hektoliter	53 942	42 419	78,64
		HUF/hektoliter	28 022	26 080	93,07
Vörös és rozé összesen		hektoliter	54 497	42 894	78,71
		HUF/hektoliter	28 341	26 415	93,21
Földrajzi jelzés nélküli bor összesen		hektoliter	36 376	55 829	153,48
		HUF/hektoliter	58 458	53 336	91,24
Oltalom alatt álló földrajzi jelzéssel ellátott bor összesen		hektoliter	357 462	329 734	92,24
		HUF/hektoliter	25 832	26 399	102,20
Földrajzi jelzés nélküli bor és oltalom alatt álló földrajzi jelzéssel ellátott bor összesen		hektoliter	393 838	385 563	97,90
		HUF/hektoliter	28 845	30 302	105,05

... = Adatvédelmi korlátok miatt nem közölhető adat.

Megjegyzés: Belföldön termelt borok.

Forrás: AKI PÁIR

11. táblázat: **Az oltalom alatt álló eredetmegjelöléssel ellátott BELFÖLDÖN értékesített borok mennyisége és feldolgozóinak értékesítési átlagára**

Megnevezés	Bortípus	Mértékegység	2023. január–szeptember	2024. január–szeptember	2024. január–szeptember/ 2023. január–szeptember (százalék)
Tokaji OEM	Fehér	hektoliter	6 067	7 718	127,21
		HUF/hektoliter	147 468	148 139	100,45
Egri OEM	Fehér	hektoliter	9 824	6 878	70,01
		HUF/hektoliter	61 607	70 414	114,30
	Vörös és rozé	hektoliter	18 731	18 629	99,45
		HUF/hektoliter	57 814	60 637	104,88
Mátrai OEM	Fehér	hektoliter
		HUF/hektoliter
	Vörös és rozé	hektoliter
		HUF/hektoliter
Villányi OEM	Fehér	hektoliter
		HUF/hektoliter
	Vörös és rozé	hektoliter
		HUF/hektoliter
Balatonboglári OEM	Fehér	hektoliter
		HUF/hektoliter
	Vörös és rozé	hektoliter
		HUF/hektoliter
Kunsági OEM	Fehér	hektoliter	5 595	4 361	77,95
		HUF/hektoliter	75 211	119 361	158,70
	Vörös és rozé	hektoliter	4 512	3 656	81,03
		HUF/hektoliter	47 007	43 466	92,47
Egyéb OEM	Fehér	hektoliter	25 374	23 958	94,42
		HUF/hektoliter	45 163	55 054	121,90
	Vörös és rozé	hektoliter	24 268	15 231	62,76
		HUF/hektoliter	17 527	21 669	123,63

... = Adatvédelmi korlátok miatt nem közölhető adat.

Megjegyzés: Belföldön termelt borok.

Forrás: AKI PÁIR

12. táblázat: **Az oltalom alatt álló eredetmegjelöléssel ellátott KÜLFÖLDÖN értékesített borok mennyisége és feldolgozó értékesítési ára**

Megnevezés	Bortípus	Mértékegység	2023. január–szeptember	2024. január–szeptember	2024. január–szeptember 2023. január–szeptember (százalék)
Tokaji OEM	Fehér	hektoliter	17 701	17 414	98,38
		HUF/hektoliter	83 698	84 328	100,75
Egri OEM	Fehér	hektoliter	3 065	1 622	52,92
		HUF/hektoliter	72 431	70 582	97,45
	Vörös és rozé	hektoliter	3 884	3 334	85,83
		HUF/hektoliter	64 668	68 077	105,27
Mátrai OEM	Fehér	hektoliter
		HUF/hektoliter
	Vörös és rozé	hektoliter
		HUF/hektoliter
Villányi OEM	Fehér	hektoliter
		HUF/hektoliter
	Vörös és rozé	hektoliter
		HUF/hektoliter
Balatonboglári OEM	Fehér	hektoliter
		HUF/hektoliter
	Vörös és rozé	hektoliter
		HUF/hektoliter
Kunsági OEM	Fehér	hektoliter
		HUF/hektoliter
	Vörös és rozé	hektoliter	257	187	72,78
		HUF/hektoliter	38 721	43 945	113,49
Egyéb OEM	Fehér	hektoliter	69 380	116 161	167,43
		HUF/hektoliter	20 480	22 945	112,04
	Vörös és rozé	hektoliter	12 238	15 295	124,98
		HUF/hektoliter	24 379	23 693	97,19

... = Adatvédelmi korlátok miatt nem közölhető adat.

Megjegyzés: Belföldön termelt borok.

Forrás: AKI PÁIR

13. táblázat: **Magyarország borkülkereskedelme mennyiségben kifejezve**

Megnevezés		Export mennyisége			Import mennyisége		
		2023. I–VII.	2024. I–VII.	Változás	2023. I–VII.	2024. I–VII.	Változás
		ezer hl	ezer hl	százalék	ezer hl	ezer hl	százalék
Palackos	Fehér	126,75	138,60	109,36	19,10	19,66	102,93
	Vörös és rozé	31,32	60,91	194,47	10,00	13,50	134,93
	Összesen	158,07	199,51	126,22	29,10	33,16	113,94
Lédig	Fehér	400,04	478,73	119,67	0,51	0,52	101,26
	Vörös és rozé	48,48	73,77	152,18	0,30	0,46	152,45
	Összesen	448,52	552,50	123,18	0,81	0,97	120,11
Palackos és lédig kiszerezés összesen		606,59	752,01	123,97	29,91	34,13	114,10

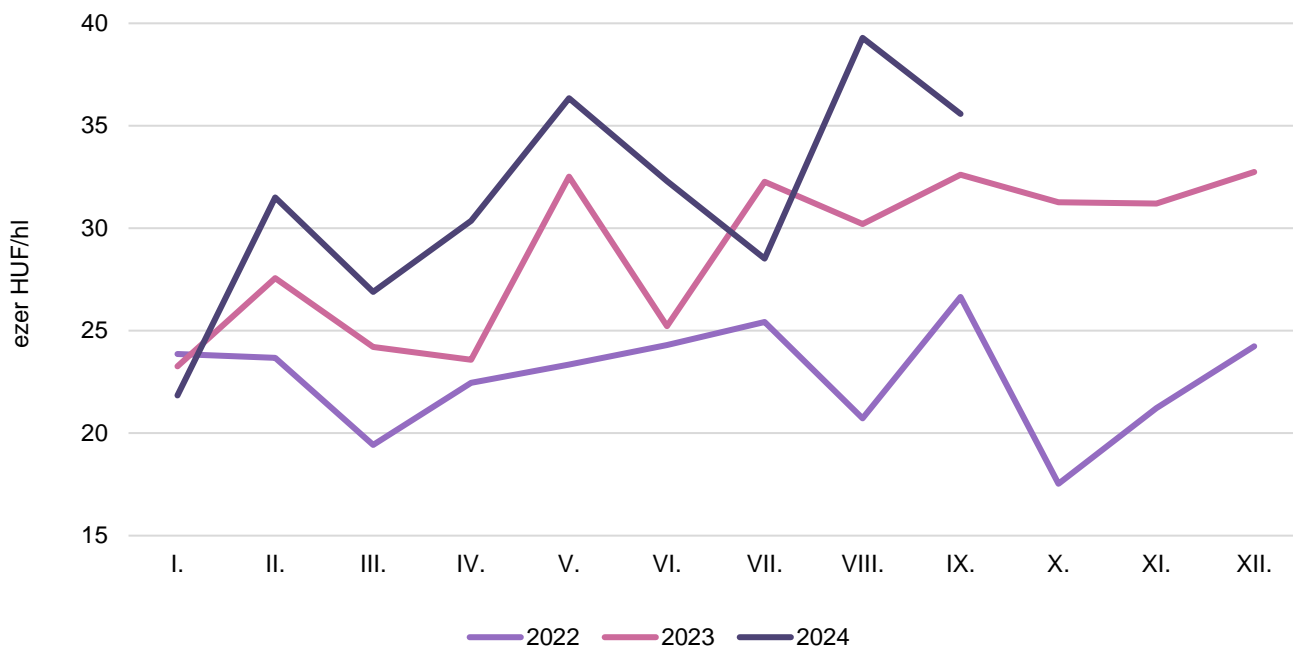
Forrás: KSH

14. táblázat: **Magyarország borkülkereskedelme értékben kifejezve**

Megnevezés		Export értéke			Import értéke		
		2023. I–VII.	2024. I–VII.	Változás	2023. I–VII.	2024. I–VII.	Változás
		milliárd HUF	milliárd HUF	százalék	milliárd HUF	milliárd HUF	százalék
Palackos	Fehér	9,94	10,05	101,16	1,06	1,27	119,64
	Vörös és rozé	2,03	2,58	127,17	1,22	1,42	116,52
	Összesen	11,97	12,63	105,57	2,28	2,69	117,98
Lédig	Fehér	9,72	12,67	130,33	0,10	0,11	112,40
	Vörös és rozé	1,27	2,01	157,93	0,02	0,03	158,88
	Összesen	10,99	14,68	133,53	0,12	0,15	119,75
Palackos és lédig kiszerezés összesen		22,96	27,31	118,96	2,40	2,83	118,07

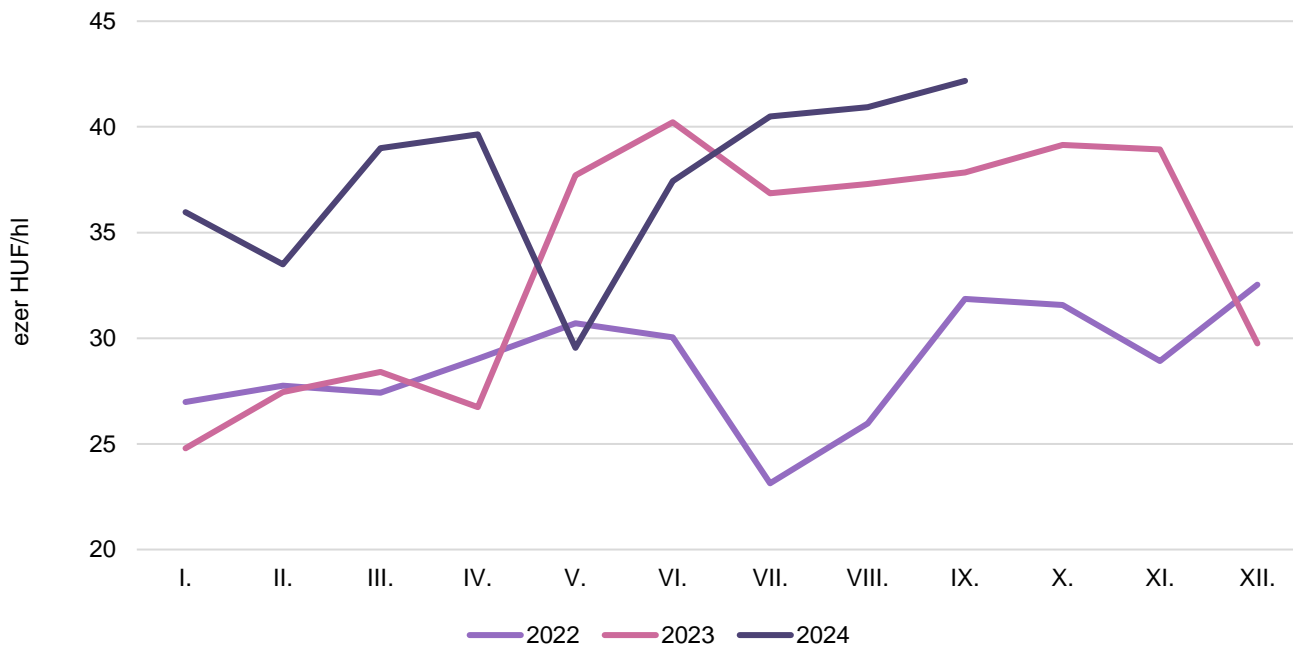
Forrás: KSH

8. ábra: **Az oltalom alatt álló földrajzi jelzéssel ellátott fehérborok feldolgozói értékesítési ára Magyarországon (2022–2024)**



Forrás: AKI PÁIR

9. ábra: **Az oltalom alatt álló földrajzi jelzéssel ellátott vörös- és rozéborok feldolgozói értékesítési ára Magyarországon (2022–2024)**



Forrás: AKI PÁIR

