

AGRÁRPIACI JELENTÉSEK

GABONA ÉS IPARI NÖVÉNYEK

XXVII. évfolyam • 21. szám • 2024

GABONA ÉS IPARI NÖVÉNYEK
XXVII. évfolyam • 21. szám • 2024

2024. október 29.

Megjelenik kéthetente

Felelős szerkesztő
Dr. Stummer Ildikó

Szerző
Pásztor Zsuzsanna
pasztor.zsuzsanna@aki.gov.hu



1093 Budapest, Zsil utca 3–5.
Telefon: +36 1 217 1011
www.aki.gov.hu
aki@aki.gov.hu

A kiadvány az Agrárközgazdasági Intézet
által üzemeltetett Piaci Árinformációs Rendszer
adatai alapján készül.



Friss adatokért kérjük látogasson el a
[PÁIR lekérdezhető adatok](#) felületre.

ISSN 1418 2130

A kiadványokkal kapcsolatban részletes
felvilágosítást ad:
Publikációs Csoport – publikacio@aki.gov.hu

Tartalomjegyzék

Összefoglaló	3
Summary	3
Gabonapiaci jelentés	4
Búza	4
Kukorica	4
A gabonafélék jegyzése	5
Gabonapiaci információk	8
Olajnövényi jelentés	14
Szójabab	14
Repcemag	14
Napraforgómag	14
Az olajmagok és származékaik jegyzése	15
Olajmagpiaci információk	18



Összefoglaló

Az AKI PÁIR adatai szerint Magyarországon az étkezési búza áfa és szállítási költség nélküli termelői ára 80,1 ezer forint/tonna (+12 százalék az egy évvel korábbihoz képest), a takarmánybúzáé 74,4 ezer forint/tonna (+27 százalék), a takarmánykukoricáé 76,1 ezer forint/tonna (+41 százalék) volt október harmadik hetében.

Ezzel egy időben az ipari napraforgómag termelői ára (magas olajsavtartalmú napraforgómaggal együtt) 172,3 ezer forint/tonna (+37 százalék), a repcemagé 183 ezer forint/tonna (+15 százalék), a szójababé 170,8 ezer forint/tonna (+16 százalék) volt.

Summary

According to the data of AKI PÁIR, in Hungary, the producer price of milling wheat (excluding VAT and transport costs) was HUF 80.1 thousand per tonne (+12 per cent compared to a year earlier), of feed wheat was HUF 74.4 thousand per tonne (+27 per cent), of feed maize was HUF 76.1 thousand per tonne (+41 per cent) in the third week of October.

At the same time, the producer price of sunflower seed (with high oleic sunflower seed) was HUF 172.3 thousand per tonne (+37 per cent), of rapeseed was HUF 183 thousand per tonne (+15 per cent), of soybean was HUF 170.8 thousand per tonne (+16 per cent).

Gabonapiaci jelentés

Búza

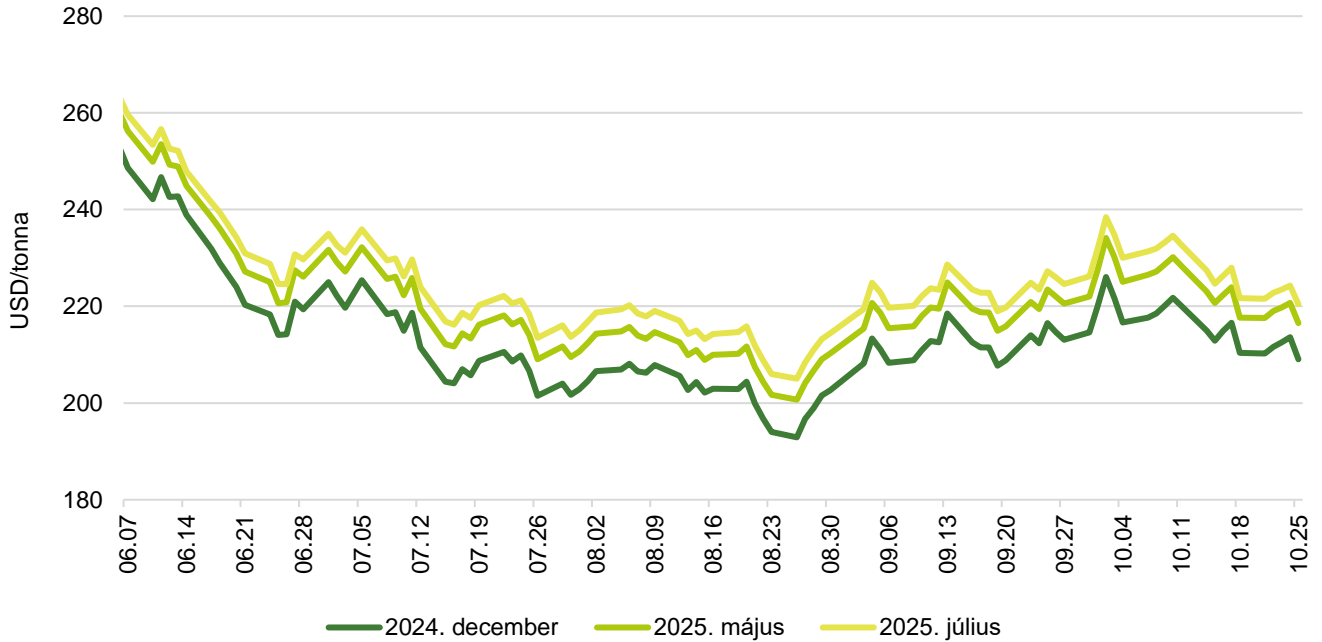
A Nemzetközi Gabonatanács (*IGC*) októberi előrejelzésében az előző szezonét 3 millió tonnával meghaladó, 798 millió tonna globális búzatermést jelez a 2024/2025. gazdasági évre vonatkozóan. A várható felhasználás 804 millió tonnára tehető. A termény zárókészlete 266 millió tonna (–2 százalék) lehet a 2024/2025. gazdasági év végén. A *Tallage* francia piacelemző vállalat októberi tájékoztatása szerint a kora őszi tartó csapadékos időjárás az Európai Unió nagy részén késleltetheti a vetési munkákat. Dél-Lengyelországban, Közép-Európában és Románia egyes részein a Boris vihar áradásokat okozott, így ezeken a területeken meg kell várni a talaj kiszáradását. Franciaországban, Németországban, Belgiumban és Hollandiában szintén a sok csapadék hátráltatta a betakarítást és a vetést. Ezzel szemben az Ibériai-félsziget déli részén és Bulgáriában több esőre lenne szükség. Amennyiben a jelenlegi vetési szándék megvalósul, 21,5 millió hektárról (+5 százalék) arathatnak őszi búzát az EU-ban a 2025/2026. évi szezonban. A növény által elfoglalt terület Franciaországban 4,7 millió hektárra (+11 százalék), Németországban 2,7 millió hektárra (+5 százalék), Lengyelországban 2,4 millió hektárra (+2 százalék), Romániában pedig 2,3 millió hektárra (+2 százalék) emelkedhet. Magyarországon az Agrárminisztérium (*AM*) tájékoztatása szerint a tervezett 922 ezer hektár mintegy felén, 451 ezer hektáron került a földbe őszi búza vetőmag október 22-ig. Magyarországon az AKI PÁIR adatai szerint átlagosan 80,1 ezer forint/tonna áfa és szállítási költség nélküli termelői áron kereskedtek az étkezési búzával október harmadik hetében. Ez az árszint az egy évvel korábbit 12 százalékkal haladta meg. A takarmánybúza 74,4 ezer forint/tonna (+27 százalék) termelői áron forgott ugyanekkor. A chicagói árutőzsdén (*CME/CBOT*) a búza decemberi jegyzése 209–217 dollár/tonna tartományban mozgott október 14. és 25. között. Ezzel egy időben a párizsi árutőzsdén (*Euronext/MATIF*) a termény decemberi jegyzése 217–230 euró/tonna között alakult.

Kukorica

Az *IGC* októberi projekciójában a 2023/2024. gazdasági évitől 5 millió tonnával elmaradó, 1224 millió tonna globális kukoricatermést jelez a 2024/2025. gazdasági évben. A felhasználás 1231 millió tonnára tehető, ami az előző szezonét 7 millió tonnával múlná felül. A 2024/2025. évi szezon végére 279 millió tonna kukorica (–2 százalék) maradhat a tárolókban. Az Európai Unióban a *Tallage* szerint a 2023. évinél 2 százalékkal nagyobb területről, 8,7 millió hektárról arathatnak kukoricát az idén. A várható termés – a hozam csaknem 11 százalékos romlása miatt – 58,1 millió tonna (–8 százalék) lehet. Franciaországban a szokásosnál később indult érésnek a kukorica, így szeptember végéig nagyon kis területen végeztek az aratással. A francia gazdák 1,6 millió hektárról (+21 százalék) – 9,5 tonna/hektáros hozam mellett (–4 százalék) – 15 millió tonna (+16 százalék) kukoricát tarolhatnak be. Romániában 2,2 millió hektáron (–3 százalék) 3,2 tonna/hektáros hozammal (–34 százalék) 7,2 millió tonna (–36 százalék) lehet a kibocsátás. Lengyelországban a kukorica gyors érésének köszönhetően október elejére a termés felét betakarították, a termésátlag 1 százalékos (7,1 tonna/hektár) és a terület 4 százalékos csökkenése (1,2 millió hektár) miatt összesen 8,2 millió tonna (–6 százalék) termény kerülhet a raktárakba. Magyarországon az *AM* tájékoztatása szerint a gazdák október 22-ig a 874 ezer hektár 92 százalékán végeztek a munkákkal, amelyről hektáronként 5,8 tonnás termésátlaggal 4,7 millió tonna kukoricát arattak. Az AKI PÁIR adatai szerint átlagosan 76,1 ezer forint/tonna termelői áron cserélt gazdát a takarmánykukorica október harmadik hetében, ami az egy évvel korábbit 41 százalékkal múlta felül. A Budapesti Értéktőzsdén az *ISCC NUTS II* fenntartható takarmánykukorica novemberi jegyzése 2500 forinttal 80,5 ezer forint/tonnára emelkedett október 14. és 25. között. A termény decemberi jegyzése 83 ezer forint/tonna volt. Ezzel egy időben a chicagói árutőzsdén 158–166 dollár/tonna tartományban mozgott a kukorica decemberi kurzusa. A párizsi árutőzsdén a termény novemberi tőzsdei elszámolóára 207–215 euró/tonna között alakult ugyanekkor.

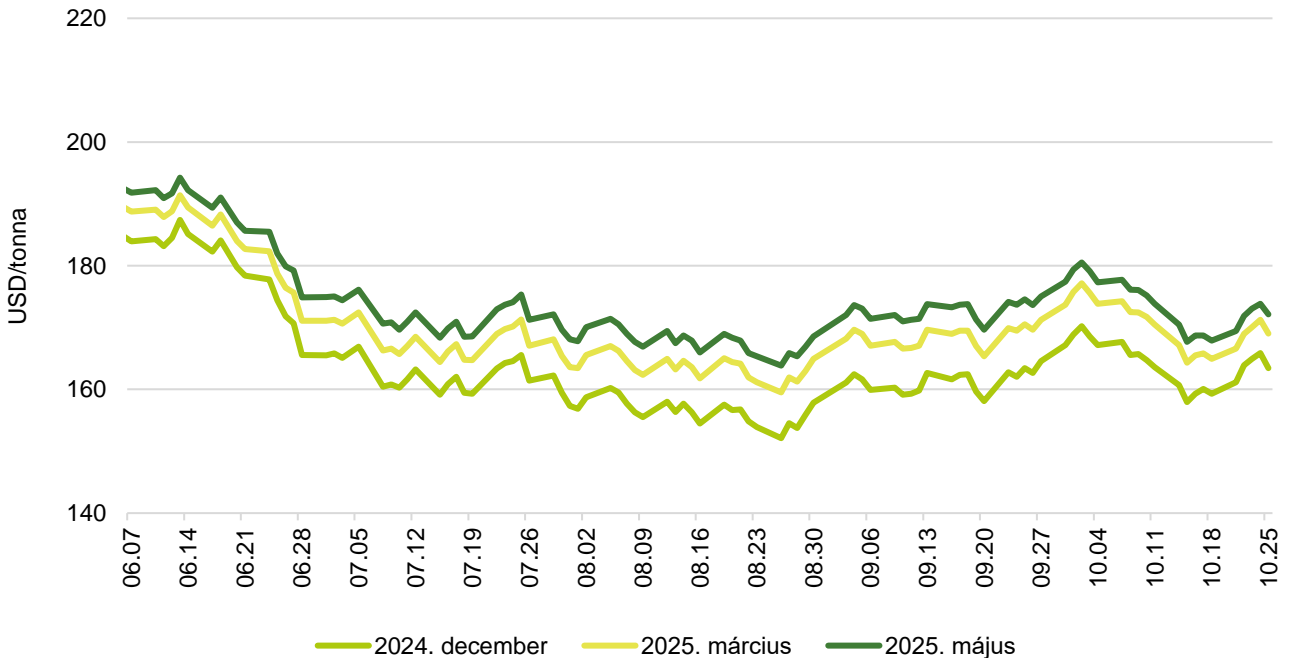
A gabonafélék jegyzése

1. ábra: A búza különböző határidőre szóló jegyzése a chicagói árutőzsdén (2024)



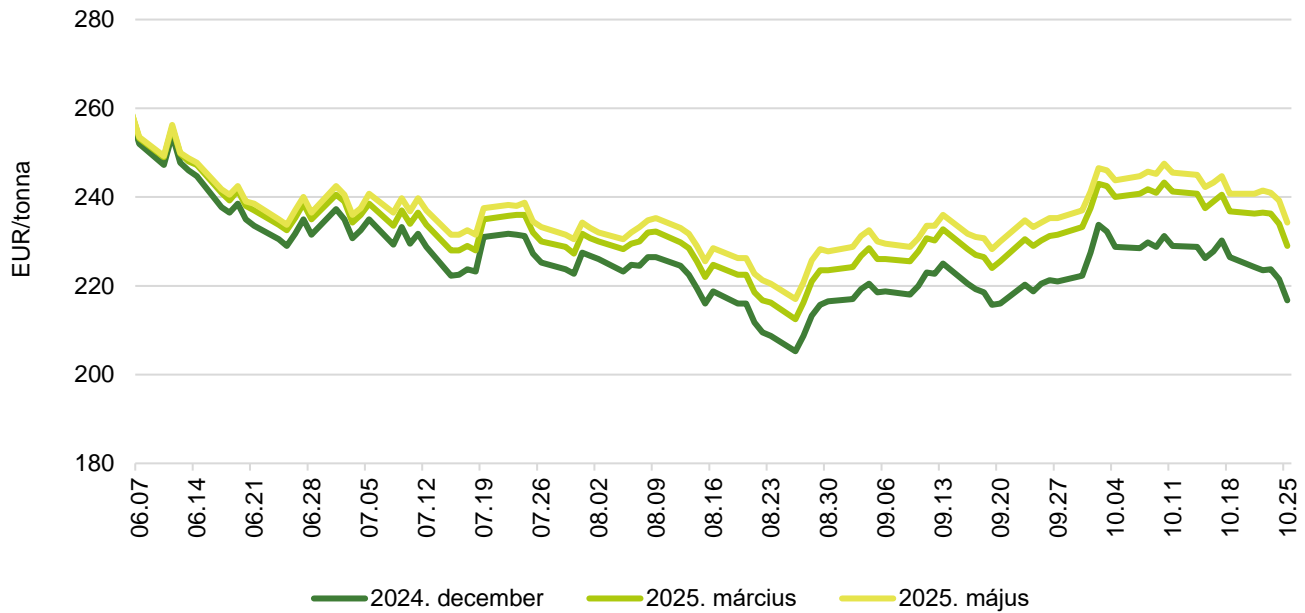
Forrás: CME Group

2. ábra: A kukorica különböző határidőre szóló jegyzése a chicagói árutőzsdén (2024)



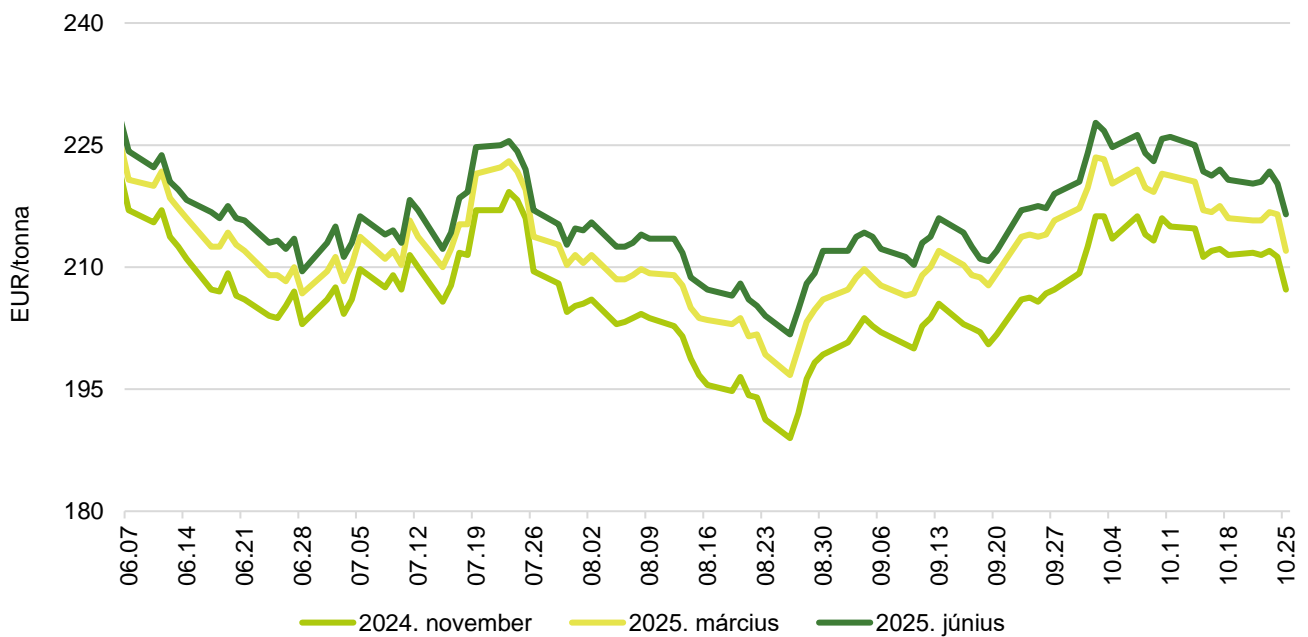
Forrás: CME Group

3. ábra: **A búza különböző határidőre szóló jegyzése a párizsi árutőzsdén (2024)**



Forrás: Euronext

4. ábra: **A kukorica különböző határidőre szóló jegyzése a párizsi árutőzsdén (2024)**



Forrás: Euronext

1. táblázat: **A búza és a kukorica nemzetközi tőzsdei jegyzése (2024. október 25.)**

Szállítási határidő	Euronext/MATIF, Párizs		Szállítási határidő	CME/CBOT, Chicago (őszi lágy búza)	
	EUR/tonna	HUF/tonna		USD/tonna	HUF/tonna
BÚZA					
2024. december	217	87 610	2024. december	209	78 074
2025. március	229	92 562	2025. március	216	80 845
2025. május	234	94 684	2025. július	220	82 327
2025. szeptember	227	91 652	2025. szeptember	223	83 096
2025. december	232	93 875	2025. december	226	84 550
2026. március	237	95 694	2026. március	232	86 471
KUKORICA					
2024. november	207	83 770	2024. december	163	61 039
2025. március	212	85 690	2025. március	169	63 127
2025. június	217	87 509	2025. május	172	64 273
2025. augusztus	220	88 823	2025. július	174	64 891
2025. november	219	88 318	2025. szeptember	171	64 009
2026. március	210	84 781	2025. december	173	64 773

Forrás: Euronext, CME Group

2. táblázat: **A főbb termények különböző lejáratra szóló kontraktusainak belső volatilitása**

	Lejárt	Elszámolóár (USD/tonna)	Belső volatilitás ^{a)}	
			2024.10.18. (százalék)	2024.10.25. (százalék)
Búza	2024. december	209,07	27,6	27,4
Kukorica	2024. december	163,46	17,5	16,6
Szójabab	2024. november	362,88	19,2	18,4
Szójadara	2024. december	336,99	22,1	23,2

^{a)} Belső volatilitás (implied volatility): A piaci szereplők várakozásait tükröző volatilitás, amelyre az adott határidős kontraktusra köthető opciók aktuális prémiumából matematikai modellek segítségével következtetni lehet. (Pl.: Ha a belső volatilitás értéke 15,8 százalék, akkor az adott határidős kontraktus jegyzésében az elkövetkező 365 napban 68 százalékos valószínűséggel $\pm 15,8$ százalékos eltérés várható.)

Forrás: Barchart

3. táblázat: **A különböző árutőzsdei szereplők nyitott kötésállománya (határidős kontraktusok) a főbb termények vonatkozásában a chicagói árutőzsdén (2024. október 22.)**

pozíciók száma

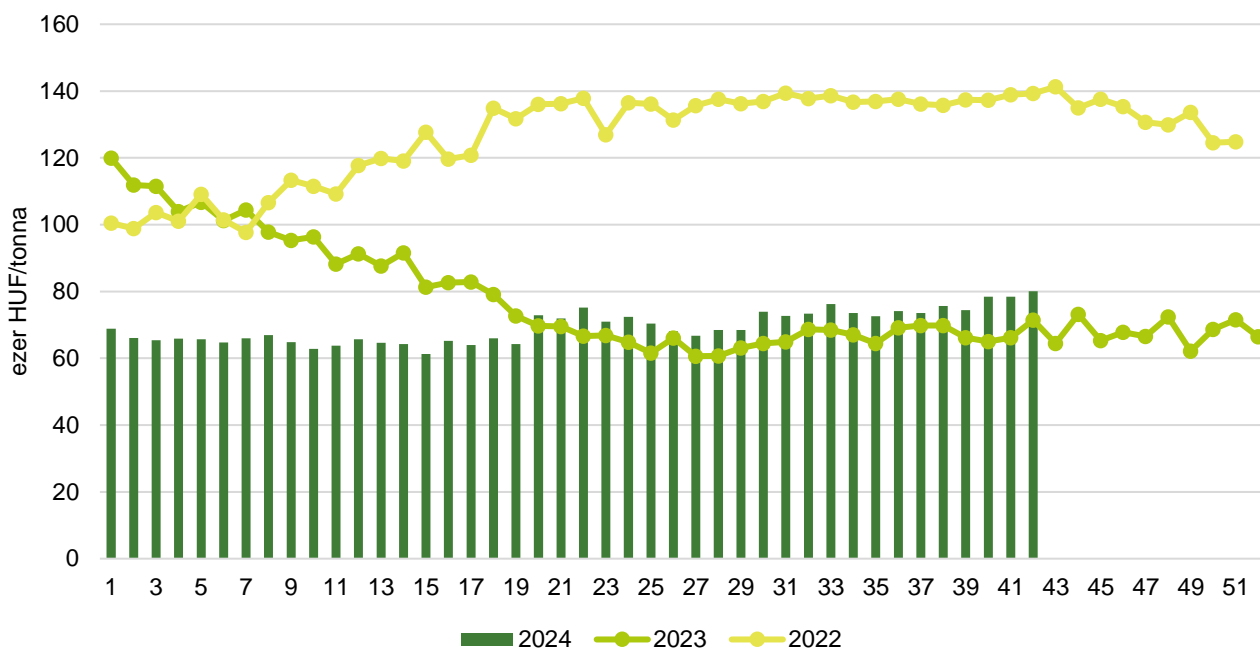
	Termelő/kereskedő/ feldolgozó/stb.		Swap kereskedők			Pénzügyi befektetők			Egyéb		
	Vételi	Eladási	Vételi	Eladási	Spread ^{a)}	Vételi	Eladási	Spread ^{a)}	Vételi	Eladási	Spread ^{a)}
Búza	60 968	96 796	67 398	9 107	26 552	65 117	99 928	89 470	46 028	28 299	24 853
Kukorica	464 631	673 837	246 129	10 448	50 696	227 567	315 425	227 439	150 154	44 456	141 060
Szójabab	385 380	409 762	130 173	7 739	34 512	95 543	153 610	112 672	62 294	82 522	67 890
Szójadara	123 677	321 787	108 998	2 746	18 012	124 925	67 897	68 832	26 271	14 831	51 246

^{a)} Spread – Különbözeti ügylet.

Forrás: Commodity Futures Trading Commission

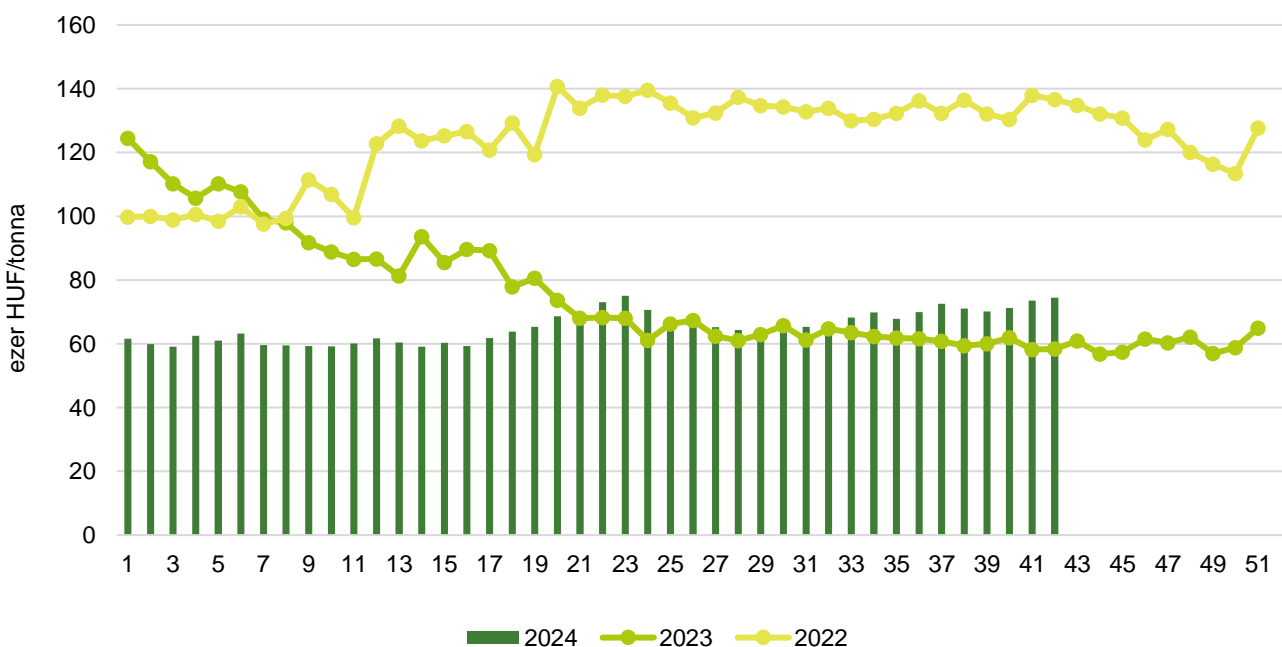
Gabonapiaci információk

5. ábra: **Az étkezési búza heti termelői ára Magyarországon (2022–2024)**



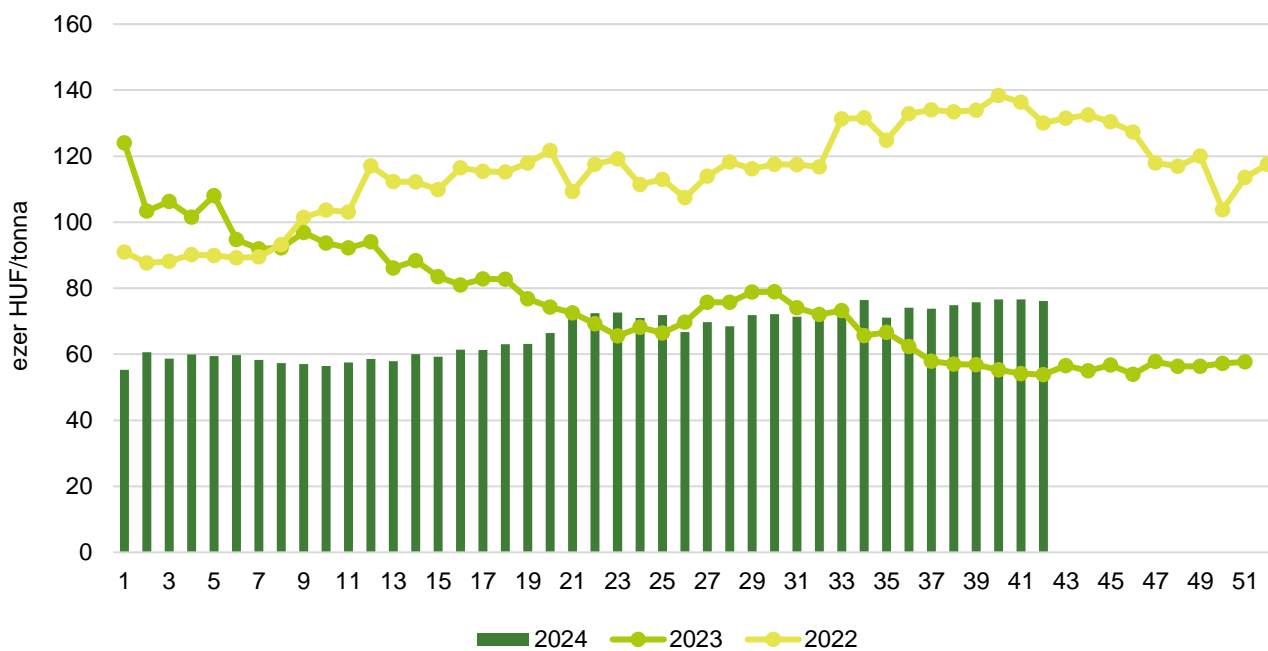
Forrás: AKI PÁIR

6. ábra: **A takarmánybúza heti termelői ára Magyarországon (2022–2024)**



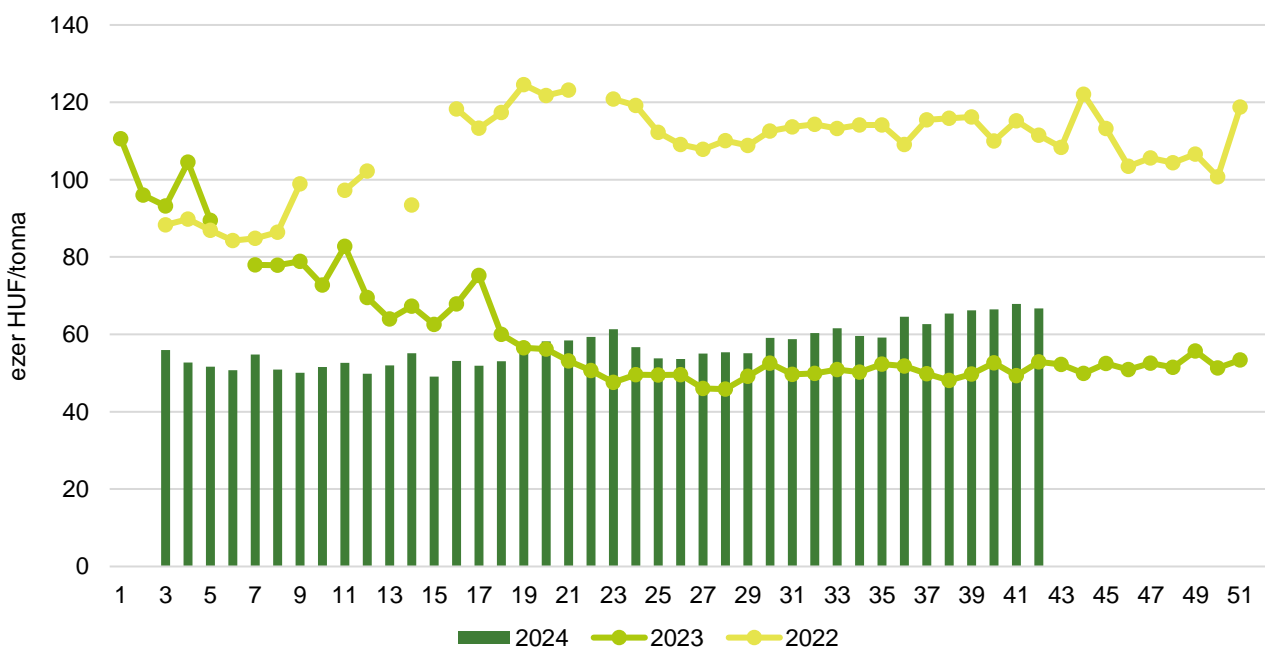
Forrás: AKI PÁIR

7. ábra: A takarmánykukorica heti termelői ára Magyarországon (2022–2024)



Forrás: AKI PÁIR

8. ábra: A takarmányárpa heti termelői ára Magyarországon (2022–2024)



Forrás: AKI PÁIR

4. táblázat: **A gabonafélék nemzetközi és európai kikötői ára**

		Mértékegység	2024.10.05.	2024.10.12.	2024.10.19.	2024.10.26.
BÚZA	USA, FOB HRW	USD/tonna	267	265	260	255
	Franciaország, FOB Rouen (superior)	USD/tonna	260	255	253	245
	Oroszország, 12,5% FOB	USD/tonna	227	235	240	235
	Ukrajna, 11,5% FOB	USD/tonna	225	230	230	225
	Románia, FOB Constanța	EUR/tonna	235	n. a.	216	n. a.
KUKORICA	USA, FOB NOLA	USD/tonna	210	205	205	210
	Fekete-tenger, FOB	USD/tonna	218	220	216	218
	Románia, FOB Constanța	EUR/tonna	194	n. a.	n. a.	n. a.
	Hollandia, CIF Rotterdam	EUR/tonna	225	221	228	233
ÁRPA	Franciaország, FOB Rouen	USD/tonna	230	225	220	215
	Fekete-tenger, FOB	USD/tonna	200	205	205	215
	Románia, FOB Constanța	EUR/tonna	197	n. a.	n. a.	n. a.

Megjegyzés: FOB – Free on Board (költségmentesen a hajó fedélzetére), CIF – Cost, Insurance and Freight (költség, biztosítás és fuvardíj – megnevezett rendeltetési kikötő); n. a. – nincs adat.

Forrás: Hammersmith, Európai Bizottság, IGC

5. táblázat: **A gabonafélék európai termelői ára**

EUR/tonna

		2024. 39. hét	2024. 40. hét	2024. 41. hét	2024. 42. hét
MALMI BÚZA	Bulgária, DEPPROD Dobrich	184	187	197	207
	Németország, DEPSILO Hamburg	220	226	229	231
	Franciaország, DELPORT Rouen	222	225	228	227
	Románia, DEPSILO Banat	187	184	193	182
TAKARMÁNY-BÚZA	Bulgária, DEPPROD Dobrich	171	n. a.	n. a.	n. a.
	Németország, DEPSILO Köln	218	n. a.	222	223
	Románia, DEPSILO Oltenia	n. a.	182	n. a.	189
KUKORICA	Bulgária, DEPPROD Plevén	205	205	202	202
	Németország, DEPSILO Köln	217	n. a.	225	225
	Franciaország, DELPORT Bordeaux	209	214	214	214
	Románia, DEPSILO Oltenia	169	178	172	170
TAKARMÁNY-ÁRPA	Bulgária, DEPPROD Burgas	n. a.	n. a.	n. a.	n. a.
	Németország, DEPSILO Hamburg	188	196	197	197
	Franciaország, DELPORT Rouen	192	200	200	197
	Románia, DEPSILO Muntenia	162	153	166	181

Megjegyzés: DEPPROD – a telephelyen vagy a termőhelyen tehergépkocsira vagy egyéb szállítóeszközre pakolva, DEPSILO – a tárolt termény silónál tehergépkocsira vagy egyéb szállítóeszközre pakolva, DELPORT – a kikötőbe szállítva; n. a. – nincs adat.

Forrás: Európai Bizottság

6. táblázat: **A gabonafélék termelői ára Magyarországon**

Megnevezés	Mértékegység	2023. 42. hét	2024. 41. hét	2024. 42. hét	2024. 42. hét/ 2023. 42. hét (százalék)	2024. 42. hét/ 2024. 41. hét (százalék)
Étkezési búza	tonna	37 922	23 531	23 844	63	101
	HUF/tonna	71 410	78 416	80 090	112	102
Takarmánybúza	tonna	2 874	7 305	6 643	231	91
	HUF/tonna	58 418	73 547	74 422	127	101
Takarmánykukorica	tonna	86 650	51 426	58 829	68	114
	HUF/tonna	53 848	76 573	76 131	141	99
Takarmányárpa	tonna	3 070	2 954	1 872	61	63
	HUF/tonna	52 875	67 893	66 723	126	98

Megjegyzés: A termelői ár az áfát és a szállítási költséget nem tartalmazza.

Forrás: AKI PÁIR

7. táblázat: **A gabonaalapú termékek feldolgozói értékesítési ára Magyarországon**

Megnevezés	Kiszerezés	Mértékegység	2023. 42. hét	2024. 41. hét	2024. 42. hét	2024. 42. hét/ 2023. 42. hét (százalék)	2024. 42. hét/ 2024. 41. hét (százalék)
Finomliszt BL 55	ömlesztett	tonna	3 498	3 676	3 868	111	105
		HUF/kg	123	128	128	104	100
	zsákos	tonna	3 132	3 346	3 440	110	103
		HUF/kg	128	133	134	104	101
	zacskós	tonna	2 511	1 985	2 375	95	120
		HUF/kg	146	155	156	107	101
Rétesliszt BFF 55	ömlesztett	tonna	113
		HUF/kg	136
	zsákos	tonna	36	48	35	96	72
		HUF/kg	153	147	154	101	105
	zacskós	tonna	85	165	105	124	64
		HUF/kg	170	179	176	103	98
Rozsliszt RL 90	ömlesztett	tonna
		HUF/kg
	zsákos	tonna	50	61	55	110	90
		HUF/kg	172	175	180	104	102
Fehér kenyérliszt BL 80	ömlesztett	tonna	1 800	1 842	1 854	103	101
		HUF/kg	126	128	127	100	99
	zsákos	tonna	820	774	671	82	87
		HUF/kg	130	133	135	104	102
Tésztaipari liszt TL 50	ömlesztett	tonna	814	626	713	88	114
		HUF/kg	119	133	130	109	98
	zsákos	tonna	116	124	177	153	143
		HUF/kg	137	143	142	104	99
Étkezési búza AD	zacskós	tonna	134	167	182	136	109
		HUF/kg	169	174	174	103	100

... = Adatvédelmi korlátok miatt nem közölhető adat.

Forrás: AKI PÁIR

8. táblázat: **A búzaliszt kiskereskedelmi beszerzési ára Magyarországon**

Megnevezés	Kiszerezés	Mértékegység	2023. 42. hét	2024. 41. hét	2024. 42. hét	2024. 42. hét/ 2023. 42. hét (százalék)	2024. 42. hét/ 2024. 41. hét (százalék)
Finomliszt BL 55 gyártói márka	1 kg	tonna	352	223	272	77	122
		HUF/kg	180	172	170	95	99
Finomliszt BL 55 kereskedelmi márka	1 kg	tonna	1 420	1 041	1 115	79	107
		HUF/kg	133	139	144	108	103
Finomliszt BL 55 (összesen)	1 kg	tonna	1 772	1 264	1 387	78	110
		HUF/kg	142	145	149	105	103

Forrás: AKI PÁIR

9. táblázat: **A továbbfeldolgozásra szánt lisztek beszerzési ára Magyarországon**

Megnevezés	Kiszerezés	Mértékegység	2023. szeptember	2024. augusztus	2024. szeptember	2024. szeptember/ 2023. szeptember (százalék)	2024. szeptember / 2024. augusztus (százalék)
Finomliszt BL 55	ömlesztett	tonna	10 034	10 828	11 506	115	106
		HUF/kg	132	127	131	99	103
	zsákos	tonna	487	450	936	192	208
		HUF/kg	141	135	132	94	98
Rétesliszt BFF 55	ömlesztett	tonna	–	–	...
		HUF/kg	–	–	...
	zsákos	tonna
		HUF/kg
Fehér kenyérliszt BL 80	ömlesztett	tonna	3 851	4 201	4 320	112	103
		HUF/kg	143	117	118	83	101
	zsákos	tonna	574	315	353	61	112
		HUF/kg	123	123	125	102	102
Tésztaipari liszt TL 50	ömlesztett	tonna
		HUF/kg
	zsákos	tonna	–	–	–
		HUF/kg	–	–	–
Rozsliszt RL 90	ömlesztett	tonna	140	79	119	85	151
		HUF/kg	154	130	152	98	117
	zsákos	tonna	147	90	161	110	180
		HUF/kg	167	162	151	90	93

... = Adatvédelmi korlátok miatt nem közölhető adat.

Forrás: AKI PÁIR

10. táblázat: **Az ipari keveréktakarmányok feldolgozóinak értékesítési ára Magyarországon**

Megnevezés	Mértékegység	2023. szeptember	2024. augusztus	2024. szeptember	2024. szeptember / 2023. szeptember (százalék)	2024. szeptember / 2024. augusztus (százalék)
Brojertáp	tonna	10 466	13 149	11 837	113	90
	HUF/tonna	150 127	142 561	142 941	95	100
Hízósertéstáp	tonna	9 323	10 392	10 145	109	98
	HUF/tonna	122 881	114 987	114 070	93	99

Forrás: AKI PÁIR

11. táblázat: **A gabonafélék külkereskedelme Magyarországon**

ezer tonna

		2023. január–július	2024. január–július	Változás (százalék)
Export	10019900 Búza, nem vető	1 228,1	2 032,1	165,46
	10039000 Árpa, nem vető	528,8	593,9	112,31
	10059000 Kukorica, nem vető	702,6	1 545,4	219,94
Import	10019900 Búza, nem vető	120,6	64,0	53,10
	10039000 Árpa, nem vető	14,9	16,6	110,89
	10059000 Kukorica, nem vető	804,6	31,7	3,93

Forrás: KSH

12. táblázat: **A világ búza- és kukoricamérlege**

	USDA		IGC		Tallage	
	2023/2024 ^{a)}	2024/2025 ^{b)}	2023/2024 ^{a)}	2024/2025 ^{b)}	2023/2024 ^{a)}	2024/2025 ^{b)}
BÚZA						
Termelés	790	794	795	798	755	755
Felhasználás	798	803	807	804	764	765
Export	224	216	215	197	200	180
Import	224	216	215	197	200	180
Zárókészlet	266	258	272	266	225	215
KUKORICA						
Termelés	1 226	1 217	1 229	1 224	1 167	1 171
Felhasználás	1 217	1 223	1 224	1 231	1 158	1 173
Export	197	191	195	181	193	181
Import	197	191	195	181	193	181
Zárókészlet	313	307	286	279	290	288

^{a)} Előzetes adat.^{b)} Előrejelzés.

Forrás: USDA, IGC, Tallage

Olajnövénypiaci jelentés

Szójabab

Az *Oil World* októberi előrejelzésében 422 millió tonna globális szójababtermést jelez a 2024/2025. gazdasági évben. Ez a kibocsátás 7 százalékkal haladhatja meg 2023/2024. évit. A világszintű felhasználás 405 millió tonnára (+5 százalék), a zárókészlet pedig 125 millió tonnára (+15 százalék) emelkedhet a 2024/2025. gazdasági év végére. A *Tallage* októberi tájékoztatása szerint az Európai Unióban 2,9 millió tonna (+1 százalék) szójabab várható 2024-ben. Franciaországban és Olaszországban az októberi esőzések lassították a betakarítás ütemét. Olaszországban a hozam 2 százalékos romlása miatt az 1 millió tonnát kissé meghaladó termés várható. Franciaországban az egy évvel korábbival megegyező, 390 ezer tonna termés várható. Romániában a hozam 29 százalékos romlása 26 százalékkal kisebb (230 ezer tonna) termést eredményezhet. Magyarországon az Agrárminisztérium (AM) tájékoztatása szerint a 112 ezer hektár 93 százalékról 237 ezer tonna szójababot arattak október 22-ig. Az AKI PÁIR adatai szerint a szójabab áfa és szállítási költség nélküli termelői ára 170,8 ezer forint/tonna (+16 százalék) volt október harmadik hetében. A chicagói árutőzsdén (CME/CBOT) a szójabab novemberi jegyzése 356–366 dollár/tonna tartományban mozgott október 14. és 25. között.

Repcemag

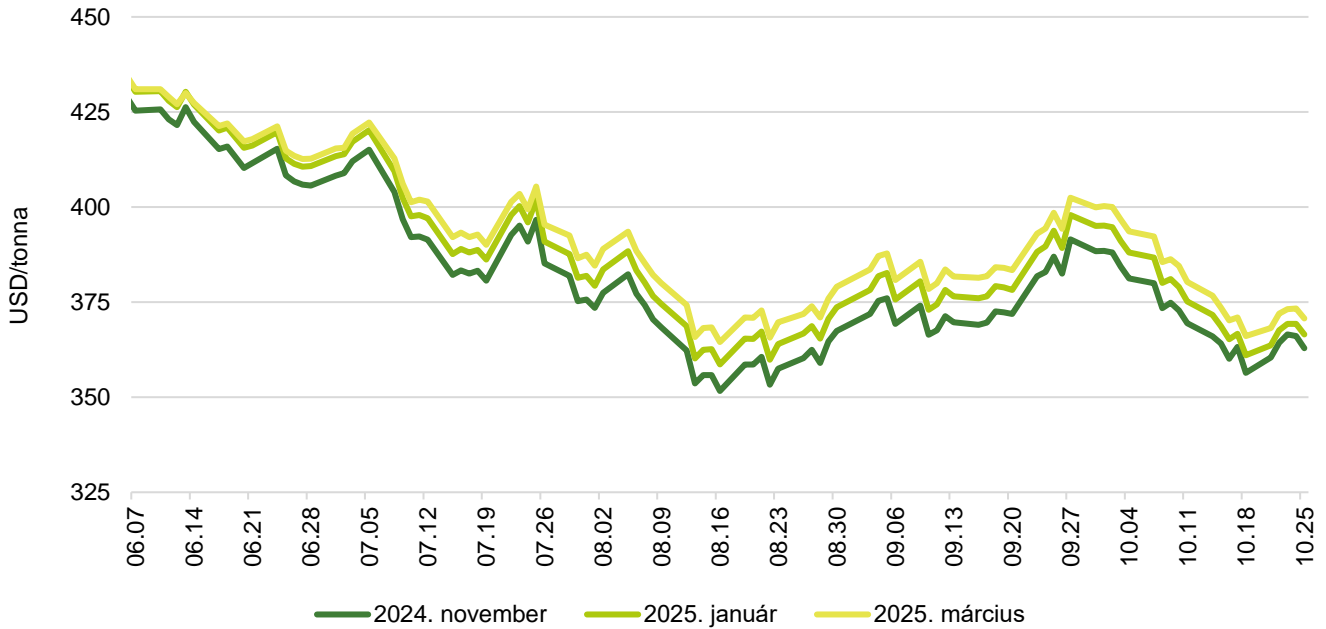
Az *Oil World* szerint a repcemag és a canola globális termelése az egy évvel korábbit 4 százalékkal múlhatja alul, 76 millió tonna lehet a 2024/2025. gazdasági évben. A felhasználás 78,3 millió tonnára tehető. A gazdasági év végére 12 millió tonna repcemag (–16 százalék) maradhat a tárolókban. A *Tallage* szerint az Európai Unióban 5,8 millió hektárt foglalhat el a repcemag a 2025/2026. évi szezonban. Franciaországban az előző évvel azonos területen, 1,3 millió hektáron került a földbe a vetőmag. Németországban az egy évvel korábbihoz képest 2 százalékkal nagyobb területet, 1,1 millió hektárt foglal el a repce. Lengyelország egyes részein a sok eső megszakította a vetési munkákat, de az enyhe időjárás elősegítette a már kikelt állományok növekedését. A tagországban 970 ezer hektáron termesztetik a repcét, ami 3 százalékkal marad el az előző évi terület nagyságtól. Romániában a terület 63 százalékkal (700 ezer hektár) emelkedhet. Az AM tájékoztatása szerint Magyarországon október 22-ig 133 ezer hektáron került a földbe a repcemag. Az AKI PÁIR adatai szerint a repcemag áfa és szállítási költség nélküli termelői ára 183 ezer forint/tonna volt október harmadik hetében, ami az egy évvel korábbit 15 százalékkal múlta felül. A párizsi árutőzsdén (Euronext/MATIF) a repcemag novemberi tőzsdei elszámolóára 491–512 euró/tonna tartományban alakult október 14. és 25. között.

Napraforgómag

Az *Oil World* szakértői a 2023/2024. évihez képest 9 százalékkal kisebb, 53,4 millió tonna napraforgómag-termésre számítanak világszinten a 2024/2025. gazdasági évben. A várható felhasználás 55,3 millió tonna, a termés zárókészlete pedig 2,5 millió tonna lehet. A *Tallage* tájékoztatása szerint az Európai Unióban 8,8 millió tonna (–11 százalék) napraforgómagot takaríthatnak be az idén. Franciaországban a szeptemberi hűvös, majd csapadékos időjárás miatt lassan halad a betakarítás, 1,8 millió tonna (–13 százalék) termés várható. Ezzel szemben a többi tagországban csaknem véget ért az aratás, Romániában és Bulgáriában mennyiségi és minőségi szempontból is gyenge eredménnyel, előbbinél 1,8 millió tonna (–16 százalék), utóbbinál 1,5 millió tonna (–14 százalék) terményt tároltak be. Magyarországon az AM tájékoztatása szerint 2,5 tonna/hektáros termésátlaggal 1,7 millió tonna napraforgómagot takarítottak be a gazdák az idén. Az AKI PÁIR adatai szerint a magas olajsavtartalmú napraforgómagot (HO) 185,7 ezer forint/tonna (+42 százalék), a nagy olajtartalmút (LO) 168,5 ezer forint/tonna (+38 százalék) áron vásárolták a feldolgozók és a kereskedők október harmadik hetében. Az ipari napraforgómag (magas olajsavas napraforgómaggal együtt) áfa és szállítási költség nélküli termelői ára átlagosan 172,3 ezer forint/tonna (+37 százalék) volt.

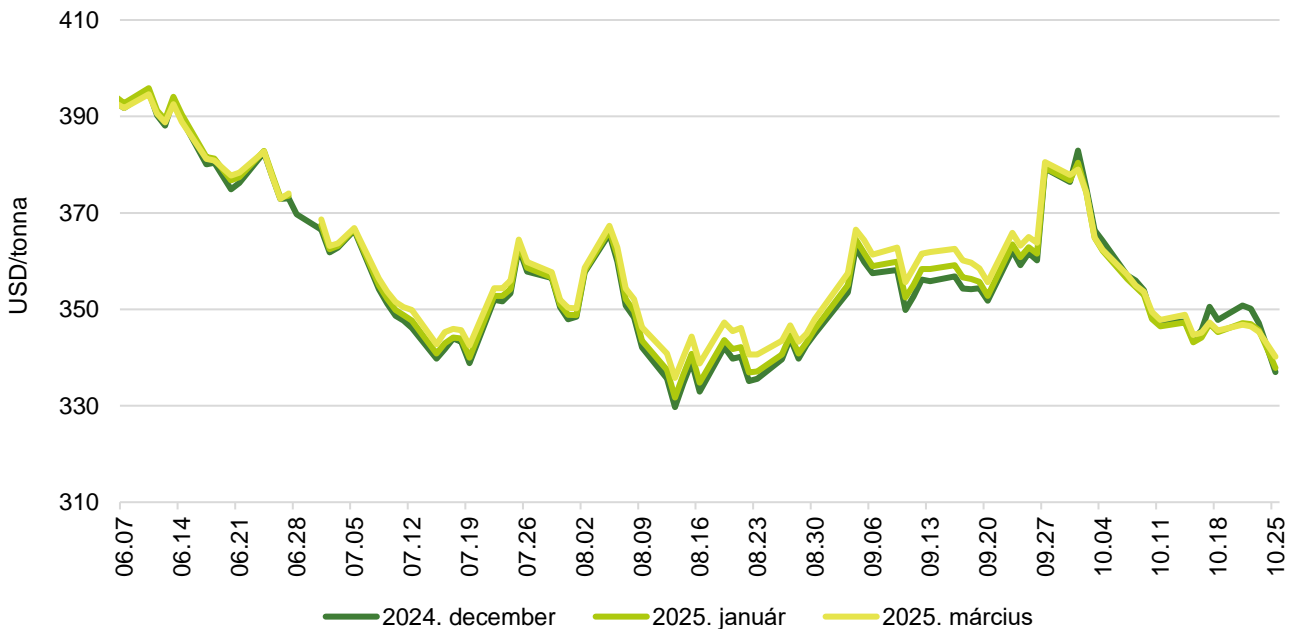
Az olajmagok és származékaik jegyzése

9. ábra: A szójabab különböző határidőre szóló jegyzése a chicagói árutőzsdén (2024)



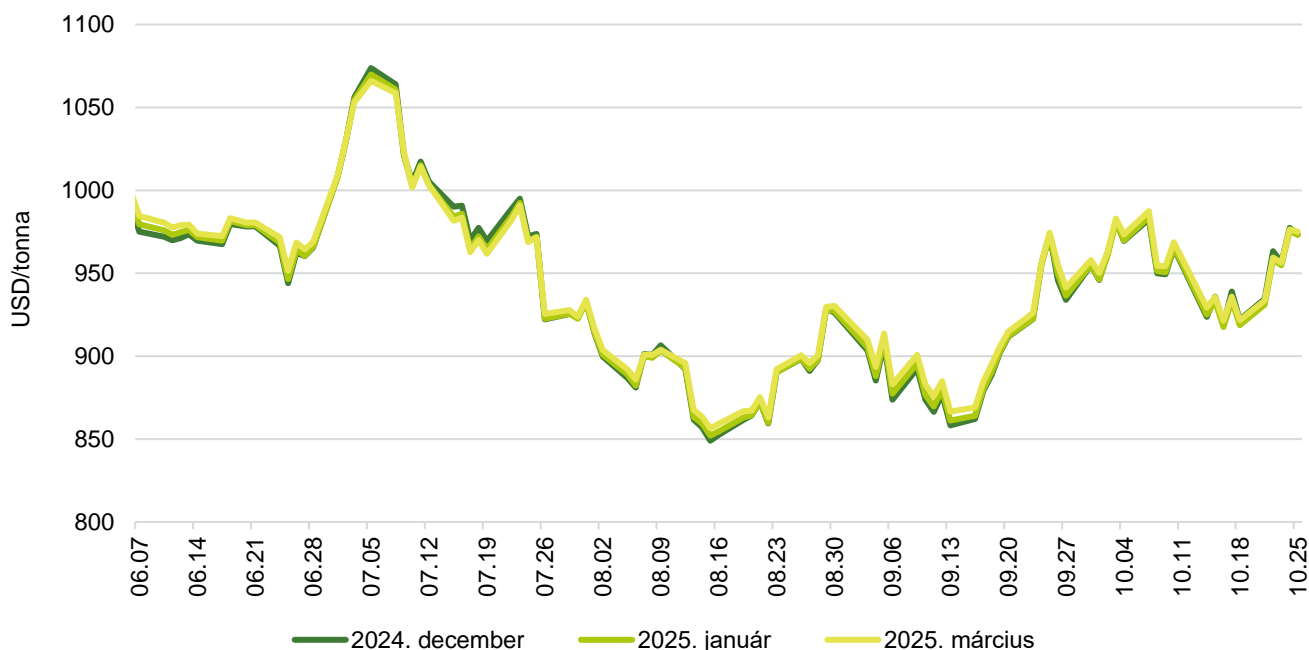
Forrás: CME Group

10. ábra: A szójadara különböző határidőre szóló jegyzése a chicagói árutőzsdén (2024)



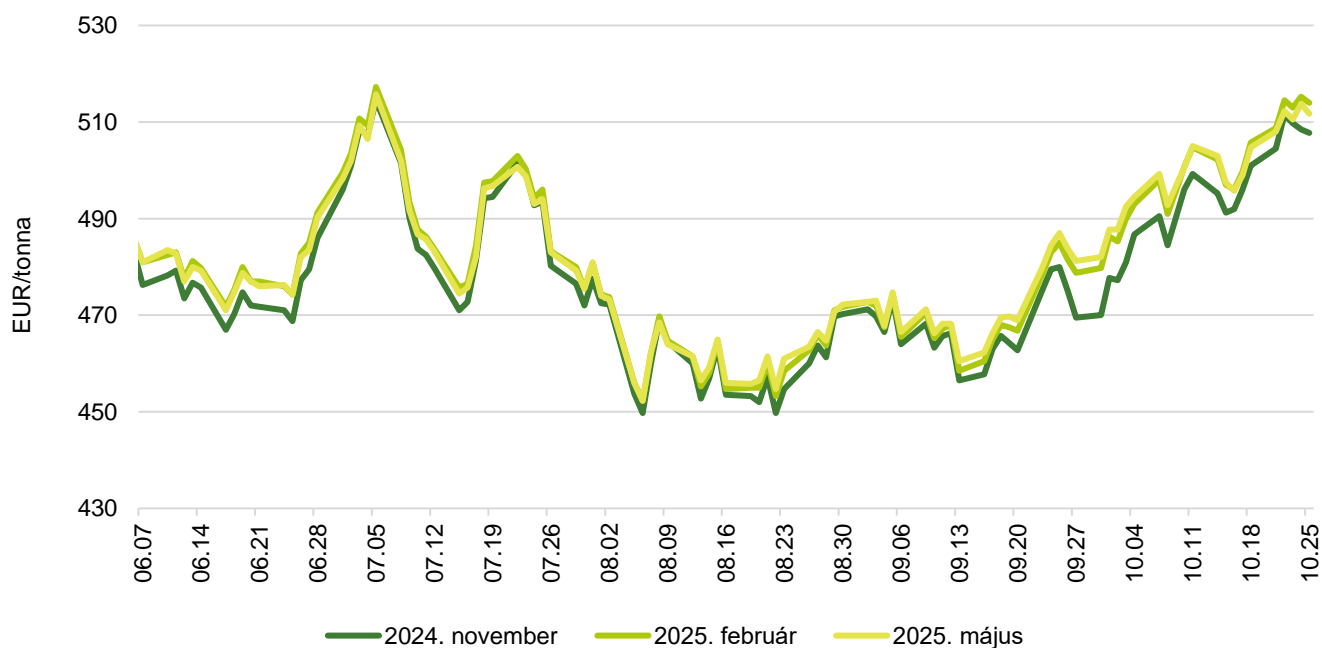
Forrás: CME Group

11. ábra: **A szójaolaj különböző határidőre szóló jegyzése a chicagói árutőzsdén (2024)**



Forrás: CME Group

12. ábra: **A repcemag különböző határidőre szóló jegyzése a párizsi árutőzsdén (2024)**



Forrás: Euronext

13. táblázat: **Az olajmagok és származékaik jegyzése a párizsi és a chicagói árutőzsdén (2024. október 25.)**

	Euronext/MATIF, Párizs		
	Szállítási határidő	EUR/tonna	HUF/tonna
Repce	2024. november	508	205 233
	2025. február	514	207 759
	2025. május	512	206 849
	2025. augusztus	481	194 218
	2025. november	479	193 511
	2026. február	478	193 208
	CME/CBOT, Chicago		
	Szállítási határidő	USD/tonna	HUF/tonna
Szójabab	2024. november	363	135 511
	2025. január	366	136 855
	2025. március	371	138 447
	2025. május	376	140 505
	2025. július	381	142 097
	2025. augusztus	381	142 289
Szójadara	2024. december	337	125 843
	2025. január	338	126 172
	2025. március	340	127 036
	2025. május	344	128 353
	2025. július	348	129 876
	2025. augusztus	349	130 205

Forrás: Euronext, CME Group

14. táblázat: **A növényolajok és származékaik jegyzése Olaszországban és Ausztriában (2024. október 22.)**

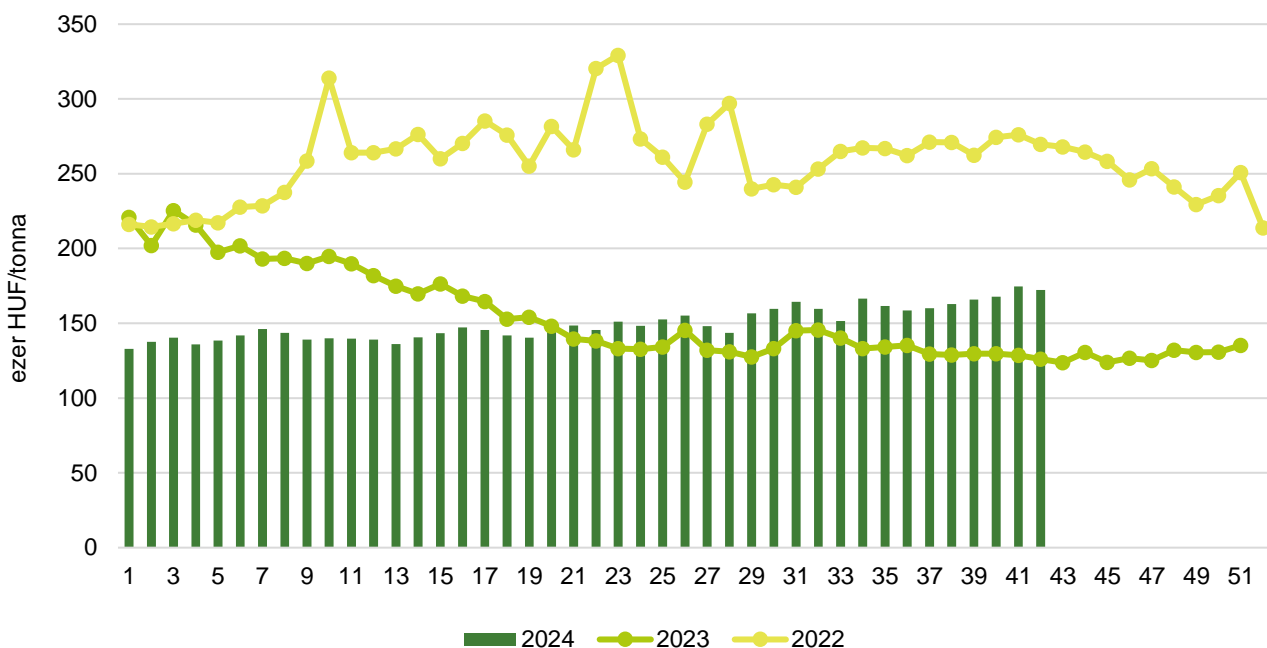
Termék	Ország	EUR/tonna	HUF/tonna
Napraforgóolaj (nyers)	Olaszország	1 075	430 935
Napraforgóolaj (finomított)		1 245	499 083
Szójaolaj (nyers)		1 015	406 883
Szójaolaj (finomított)		1 170	469 018
Napraforgódara	Ausztria	n. a.	n. a.
Repcedara		n. a.	n. a.

n. a. – nincs adat.

Forrás: Associazione Granaria di Milano, BLPW

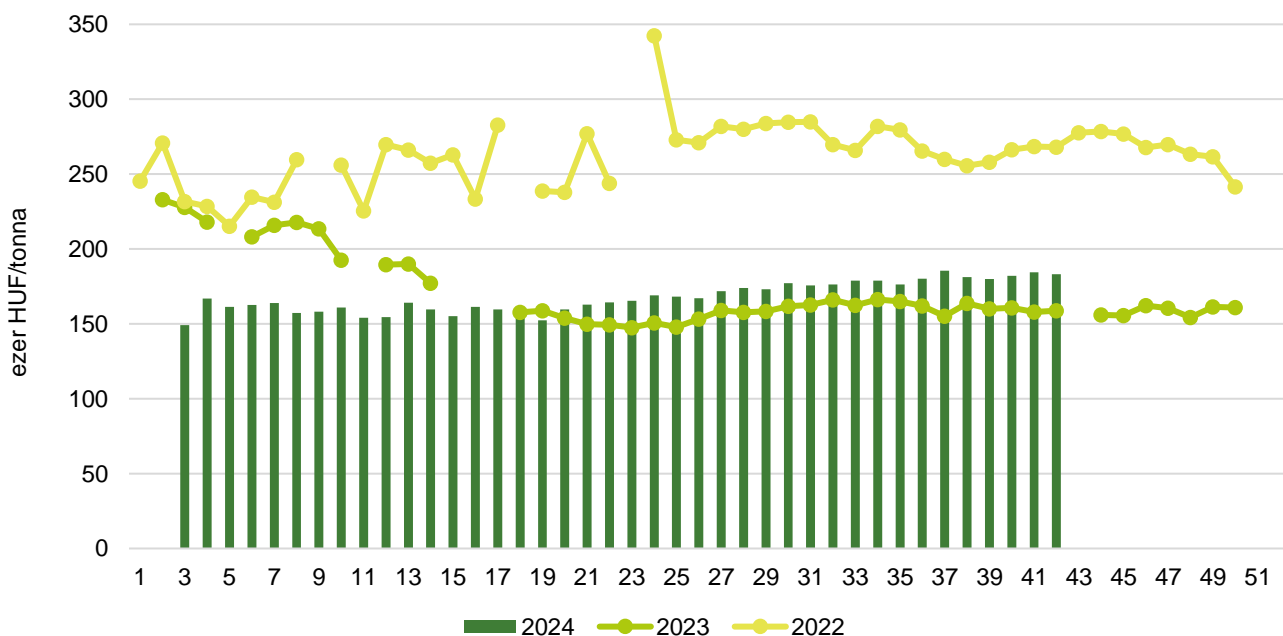
Olajmagpiaci információk

13. ábra: **A napraforgómag heti termelői ára Magyarországon (2022–2024)**



Forrás: AKI PÁIR

14. ábra: **A repcemag heti termelői ára Magyarországon (2022–2024)**



Forrás: AKI PÁIR

15. táblázat: **Az olajmagok és származékaik nemzetközi és európai kikötői ára**

USD/tonna

			2024.10.05.	2024.10.12.	2024.10.19.	2024.10.26.
SZÓJA	BAB	USA FOB NOLA	420	410	405	415
		Brazília FOB	440	430	420	430
		EU CIF USA-ból	458	444	427	n. a.
		EU CIF Brazíliából	480	466	452	n. a.
		Fekete-tenger FOB	415	415	410	415
		Argentína, Up River FOB	432	420	406	420
	DARA	EU CIF Rotterdam	465	419	402	n. a.
	OLAJ	EU FOB Hollandia	1 124	1 115	1 098	n. a.
REPCE	MAG	Franciaország FOB Moselle	527	535	533	550
		EU CIF Hamburg	530	537	538	n. a.
		Ausztrália FOB	517	516	534	542
		Kanada FOB	495	486	472	498
		Ukrajna FOB	480	500	510	525
	DARA	EU FOB Hamburg	325	301	298	n. a.
	OLAJ	EU FOB Hollandia	1 085	1 099	1 105	n. a.
NAPRAFORGÓ	MAG	EU CIF Amszterdam	555	590	600	n. a.
		EU FOB Bordeaux	560	577	638	654
		Ukrajna FOB	425	435	440	450
	DARA	Ukrajna DAF	210	215	220	n. a.
		Ukrajna FOB	n. a.	n. a.	n. a.	n. a.
	OLAJ	EU FOB Rotterdam	1 135	1 180	1 210	n. a.
		Fekete-tenger FOB	n. a.	n. a.	n. a.	n. a.
NYERS PÁLMAOLAJ	EU CIF Rotterdam	1 180	1 170	1 175	n. a.	

Megjegyzés: FOB – Free on Board (költségmentesen a hajó fedélzetére – megjelölt elhajózási kikötő), DAF – Delivered at Frontier (határra szállítva); CIF – Cost, Insurance and Freight (költség, biztosítás és fuvardíj – megnevezett rendeltetési kikötő); n. a. – nincs adat.
 Forrás: APK-Infom, Hammersmith, Oil World, Európai Bizottság, IGC

16. táblázat: **Az ipari napraforgómag és a repcemag heti termelői ára Magyarországon**

Megnevezés	Mértékegység	2023. 42. hét	2024. 41. hét	2024. 42. hét	2024. 42. hét/ 2023. 42. hét (százalék)	2024. 42. hét/ 2024. 41. hét (százalék)
Ipari napraforgómag (magas olajsavtartalmú, HO)	tonna	38 529	29 503	13 075	34	44
	HUF/tonna	130 490	180 500	185 697	142	103
Ipari napraforgómag (nagy olajtartalmú, LO)	tonna	46 069	51 460	46 300	101	90
	HUF/tonna	122 272	171 113	168 522	138	98
Ipari napraforgómag (Összesen)	tonna	84 598	80 962	59 375	70	73
	HUF/tonna	126 015	174 534	172 304	137	99
Repcemag	tonna	5 511	9 325	6 789	123	73
	HUF/tonna	158 822	184 431	183 048	115	99

Megjegyzés: A termelői ár az áfát és a szállítási költséget nem tartalmazza.

Forrás: AKI PÁIR

17. táblázat: **A növényolajok és származékaik feldolgozói értékesítési ára Magyarországon**

Megnevezés	Mértékegység	2023. 42. hét	2024. 41. hét	2024. 42. hét	2024. 42. hét/ 2023. 42. hét (százalék)	2024. 42. hét/ 2024. 41. hét (százalék)
Nyers napraforgóolaj	tonna	1 221	...	1 523	125	...
	HUF/tonna	322 638	...	379 370	118	...
Napraforgódara	tonna	7 508	5 826	2 279	30	39
	HUF/tonna	90 853	87 129	91 750	101	105
Nyers repceolaj	tonna	...	–	–	–	–
	HUF/tonna	...	–	–	–	–
Repcedara	tonna	1 687	1 928	1 866	111	97
	HUF/tonna	110 246	112 309	113 797	103	101

... = Adatvédelmi korlátok miatt nem közölhető adat.

Forrás: AKI PÁIR

18. táblázat: **A szójabab termelői, a full-fat (extrudált) szója, a szójadara és a szójaolaj feldolgozói értékesítési ára Magyarországon**

Megnevezés	Mértékegység	2023. 42. hét	2024. 41. hét	2024. 42. hét	2024. 42. hét/ 2023. 42. hét (százalék)	2024. 42. hét/ 2024. 41. hét (százalék)
Szójabab	tonna	3 764	4 851	6 069	161	125
	HUF/tonna	147 443	174 638	170 841	116	98
Full-fat (extrudált) szója	tonna	223	–	–
	HUF/tonna	216 604	–	–
Szójadara	tonna
	HUF/tonna
Szójaolaj	tonna	–	–	...
	HUF/tonna	–	–	...

... = Adatvédelmi korlátok miatt nem közölhető adat.

Megjegyzés: Full-fat (extrudált) szója: 30–40% nyersfehérje, 17–23% nyerszsír, max. 12% víz. Szójadara: Low-Pro, Mid-Pro, High-Pro összesítve. Az ár az áfát és a szállítási költséget nem tartalmazza.

Forrás: AKI PÁIR

19. táblázat: **A napraforgó-étolaj kiskereskedelmi beszerzési ára Magyarországon**

Megnevezés	Kiszerezés	Mértékegység	2023. 42. hét	2024. 41. hét	2024. 42. hét	2024. 42. hét/ 2023. 42. hét (százalék)	2024. 42. hét/ 2024. 41. hét (százalék)
Napraforgó-étolaj gyártói márka	1liter	1000 liter	291	183	282	97	154
		HUF/liter	559	539	560	100	104
Napraforgó-étolaj kereskedelmi márka	1liter	1000 liter	887	506	903	102	179
		HUF/liter	414	450	450	109	100
Napraforgó-étolaj (összesen)	1liter	1000 liter	1 177	689	1 186	101	172
		HUF/liter	450	474	476	106	100

Forrás: AKI PÁIR

20. táblázat: **Az olajmagok és származékaik külkereskedelme Magyarországon**

ezer tonna

		2023. január–július	2024. január–július	Változás (százalék)
Export	1205 Repcemag	229,1	358,8	156,62
	1206 Napraforgómag	120,6	234,5	194,43
	2304 Szójadara	87,7	71,2	81,12
Import	1205 Repcemag	106,1	85,0	80,12
	1206 Napraforgómag	220,9	35,9	16,27
	2304 Szójadara	280,4	326,4	116,40

Forrás: KSH

21. táblázat: **A világ olajmagnérlege**

millió tonna

	USDA		Oil World		Tallage	
	2023/2024 ^{a)}	2024/2025 ^{b)}	2023/2024 ^{a)}	2024/2025 ^{b)}	2023/2024 ^{a)}	2024/2025 ^{b)}
SZÓJABAB						
Termelés	395	429	394	422	387	415
Felhasználás	330	346	384	405	381	397
Export	177	182	179	174	178	170
Import	178	178	179	175	178	170
Zárókészlet	112	135	108	125	105	122
REPCEMAG						
Termelés	89	87	80	76	89	84
Felhasználás	88	89	81	78	89	87
Export	18	17	20	17	19	18
Import	18	17	20	17	19	18
Zárókészlet	10	8	14	12	19	7
NAPRAFORGÓMAG						
Termelés	56	51	59	53	57	52
Felhasználás	57	51	61	55	59	52
Export	3	2	3	2	3	2
Import	2	2	3	2	3	2
Zárókészlet	3	2	4	3	4	3

^{a)} Előzetes adat.^{b)} Előrejelzés.

Megjegyzés: n. a. – nincs adat.

Forrás: USDA, Oil World, Tallage

