

STATISZTIKAI JELENTÉSEK

**TÁJÉKOZTATÓ  
JELENTÉS AZ ŐSZI  
MEZŐGAZDASÁGI  
MUNKÁKRÓL**

**2024. október 8-i operatív  
jelentések alapján**

## TÁJÉKOZTATÓ JELENTÉS AZ ŐSZI MEZŐGAZDASÁGI MUNKÁKRÓL

XXIX. évfolyam • 5. szám • 2024

2024. október

Megjelenik időszakosan

**Felelős szerkesztő**

Demeter Edit

**Szerző**

Molnár Piroska

molnar.piroska@aki.gov.hu

**Kiadó**



1093 Budapest, Zsil utca 3–5.

Telefon: +36 1 217 1011

www.aki.gov.hu

aki@aki.gov.hu

A kiadvány az Agrárközgazdasági Intézet  
által üzemeltetett Agrárstatisztikai Információs  
Rendszer adatai alapján készül.



Friss adatokért kérjük látogasson el az  
[ASIR lekérdezhető adatok](#) felületre.

ISSN 1418 2130

A kiadványokkal kapcsolatban részletes  
felvilágosítást ad:  
Publikációs Csoport – publikacio@aki.gov.hu

## Tartalomjegyzék

<b>Összefoglaló</b>	<b>3</b>
<b>Summary</b>	<b>3</b>
Őszi mezőgazdasági munkák helyzete	4
Információ az adatgyűjtésről	4
Őszi mezőgazdasági munkák helyzete 2024. október 8-án	4
<b>Ábrák, táblázatok</b>	<b>6</b>
Őszi mezőgazdasági munkák helyzete 2023. és 2024. október 8-án	9
Talaj-előkészítés őszi vetésű növények alá	10
Talaj-előkészítés tavaszi vetésű növények alá	11
Őszi vetés összesen	12
KAL01–27 Gabonafélék vetése	13
KAL01 Őszi búza vetése	14
KAL04 Őszi durumbúza vetése	15
KAL15 Rozs vetése	16
KAL27 Őszi tritikálé	17
KAL17 Őszi árpa vetése	18
IND03 Őszi káposztarepce vetése	19
RIZ03 Rizs betakarítása (indián rizs nélkül)	20
BUR01 Burgonya betakarítása	21
CUK01 Cukorrépa betakarítása	22
PIL11, 12, 14 Bab betakarítása	23
PIL15,16,18,19,21,22 Csillagfűrt betakarítása	24
IND07 Olajlen betakarítása	25
IND01 Szója betakarítása	26
IND23–24 Napraforgó betakarítása	27
DBU01, DVI02 Dohány betakarítása	28
KAL21 Kukorica betakarítása (hibrid vetőmag nélkül)	29
KAL25 Hibrid kukorica-vetőmag betakarítása	30
KAL24 Silókukorica betakarítása	31
KAL32 Szemescirok	32
KAL33 Silócirok	33
KAL23 Csemegekukorica betakarítása	34
VEG04, VEG06 Fejes káposzta, vörös káposzta	35
VEG33 Paradicsom betakarítása	36
VEG43 Zöldpaprika betakarítása	37
VEG44 Fűszerpaprika betakarítása	38
VEG15 Vöröshagyma betakarítása	39
ULT01 Alma betakarítása	40
ULT08 Dió betakarítása	41
ULT15 Körte betakarítása	42
ULT06 Szilva betakarítása	43
ULT29 Csemegeeszőlő betakarítása	44
ULT19-20 Borszőlő betakarítása	45



# Összefoglaló

Az őszi vetésű növények tervezett területe idén 1,54 millió hektár, melynek 49,8 százalékán megtörtént a talaj-előkészítés. A tavaszi vetésű növények tervezett területe 1,63 millió hektár, ahol a talaj-előkészítési munkák 2 százalékon álltak a jelentés időpontjában.

Az őszi gabonafélék vetését 1,34 millió hektáron tervezik, és 204 ezer hektáron, a tervezett terület 15,2 százalékán végeztek a vetéssel október 8-ig. Az elvégzett munka a tervezetthez képest a rozs vetésénél 59,6, a tritikálénál 33,3, az őszi árpánál 28,5, az őszi búzánál pedig 8,1 százalék volt.

A jelentésben kiemelt zöldségfélék egy részének betakarítása a végéhez közeledik, a termésátlagok tekintetében – a csemegekukorica és a fűszerpaprika kivételével – mindenhol növekedés tapasztalható. Az őszi betakarítású gyümölcsök közül a szőlő és a szilva szedése mutatta a legmagasabb készültségi fokot, 98 százalékon állt a jelentés időpontjában. A legnagyobb volumenben termesztett gyümölcs, a téli alma szedése 78,1 százalékon állt a jelentés napján, a termésátlag (14,9 tonna/hektár) pedig az előző évi mennyiség kétharmadára csökkent.

## Summary

This year, the planned area under winter crops is 1.54 million hectares, 49.8 per cent of which have been prepared. The planned area for summer crops is 1.63 million hectares, with 2 per cent of the area under land preparation at the time of reporting.

Winter cereal crops are planned to be sown on 1.34 million hectares, and 204 thousand hectares, 15.2 per cent of the planned area, were finished with sowing by 8th October. The completed work was 59.6 per cent of the planned sowing for rye, 33.3 per cent for triticale, 28.5 per cent for winter barley and 8.1 per cent for winter wheat.

Harvesting of some of the vegetables highlighted in the report is coming to an end, with yield averages increasing everywhere except for sweetcorn and red peppers. Among the fruits harvested in autumn, grape and plum picking showed the highest levels of readiness, at 98 per cent respectively at the time of the report. Harvesting of the largest volume fruit, winter apples, was at 78.1 per cent on the day of the report, with the average yield (14.9 tonnes per hectare) down to two-thirds of the previous year's level.

## Őszi mezőgazdasági munkák helyzete

### Információ az adatgyűjtésről

A kiadvány a Tájékoztató jelentés a tavaszi, nyári és őszi mezőgazdasági munkákról című, 1253-as nyilvántartási számú Országos Statisztikai Adatfelvételi Program (OSAP) keretében végzett adatgyűjtés alapján készült.

Az adatgyűjtés az 5/2018. (II. 23.) FM rendelet alapján történik a termésbecslésről, állapotminősítésről, valamint a mezőgazdasági munkák állásáról szóló jelentéssel kapcsolatos adatszolgáltatásról.

A statisztika célja aktuális helyzetkép felvázolása az adott évi őszi mezőgazdasági munkákról vármegyei bontásban a főbb növényfajokra vonatkozóan. Mindhárom évszakban két jelentés készül, az első előzetes, a második (1 hónappal később) véglegeshez közeli adatokat közöl. Az őszi tervezett munka 2019-től az egységes kérelemben (SAPS) foglalt számokat jelöli. A betakarított termés nagyságának megállapítása becslésen alapul. A végleges jelentések készítésekor mód nyílik az előző időszak adatainak esetenkénti felülvizsgálatára.

Az adatgyűjtés több mint 20 éve folyik, és ezalatt az idő alatt több módosításra, illetve fejlesztésre is sor került. Az adatfelvétel 2017-től a hasznosítási kódokkal történik. Az adatszolgáltatói terhek csökkentése érdekében az adatszolgáltatók 2018-tól mentesültek az adatszolgáltatás kötelezettsége alól, így másodlagos forrásból, adatátvétellel a Nemzeti Agrárgazdasági Kamara (NAK) falugazdászai által begyűjtött összesített információk kerülnek feldolgozásra a kiadványban.

### Őszi mezőgazdasági munkák helyzete 2024. október 8-án

Az október 8-i tárgyidőpontra vonatkozó operatív jelentések adatai alapján az őszi vetésű növények tervezett területe idén 1,54 millió hektár, melynek 49,8 százalékán megtörtént a talaj-előkészítés. A tavaszi vetésű növények tervezett területe 1,63 millió hektár, ahol a talaj-előkészítési munkák 2 százalékán álltak a jelentés időpontjában.

Az őszi gabonafélék vetését 1,34 millió hektáron tervezik, és 204 ezer hektáron – a tervezett terület 15,2 százalékán – végeztek a vetéssel október 8-ig. Az elvégzett munka a tervezetthez képest a rozs vetésénél 59,6, a tritikálénál 33,3, az őszi árpánál 28,5, az őszi búzánál pedig 8,1 százalék volt. Az őszi búza (durumbúza nélkül) tervezett vetésterülete 922,4 ezer hektár, amelyből 74,7 ezer hektáron fejeződött be a vetés. Az őszi búza esetében az elvetett terület nagysága a 2023. évihez viszonyítva – a Dél-Alföld régió kivételével – egész Magyarországon csökkent, a legnagyobb mértékben a Közép-Dunántúl régióban (2. ábra). Az őszi árpa vetésterülete – szintén a Dél-Alföld régió kivételével – visszaesett az előző évhez képest (3. ábra).

Az őszi káposztarepce vetését 144 ezer hektáron tervezték a gazdák ebben az idényben (4. ábra), és október 8-ra el is végezték a munka 89,5 százalékát.

A burgonya vetésterületének 91,8 százalékán már betakarították a termést, az országos termésátlag 27,2 tonna hektáronként, 1,6 százalékkal mérséklődött a 2023. évihez képest (5. ábra). A termésátlagot tekintve a szórás nagyon nagy, a legalacsonyabb Tolna vármegyében (9 tonna/hektár), a legmagasabb Komárom-Esztergom vármegyében (41 tonna/hektár) volt.

A szója betakarítása 70 százalékán állt a jelentés napján, a 111,8 ezer hektáron tavasszal elvetett növényt október 8-ig 78,2 ezer hektáron takarították be, 2,3 tonna/hektár termésátlaggal (6. ábra).

A napraforgó vetésterületének 96,9 százalékát már learatták, eddig összesen 658,3 ezer hektárról 1,7 millió tonna napraforgót takarítottak be (7. ábra). Az országos termésátlag az előző évi szinthez képest csökkent, 2,5 tonna/hektár lett (6. ábra). A legalacsonyabb termésátlagot Csongrád-Csanád vármegyéből (1,8 tonna/hektár), a legmagasabbat Hajdú-Bihar és Tolna vármegyéből (3 tonna/hektár) jelentették.

A cukorrépa 16,4 ezer hektáros termőterületének 11,9 százalékát takarították be, az eddigi hozam hektáronként 56,1 tonna körül alakult, amely a 2023. évi eredményhez képest 2,6 százalékkal emelkedett.

A kukorica hazai 2024. évi termőterülete 874 ezer hektár volt, amelyből október 8-ig 701,5 ezer hektárt, a teljes terület 80,3 százalékát aratták le. A termésátlag a bázisévhez képest 24 százalékkal csökkent, 5,6 tonna körül alakult hektáronként. A legalacsonyabb termésátlagot Csongrád-Csanád vármegyében (3 tonna/hektár), a legmagasabbat Győr-Moson-Sopron vármegyében (7,8 tonna/hektár) érték el a termelők, a vármegyék között a szórás jelentős volt.

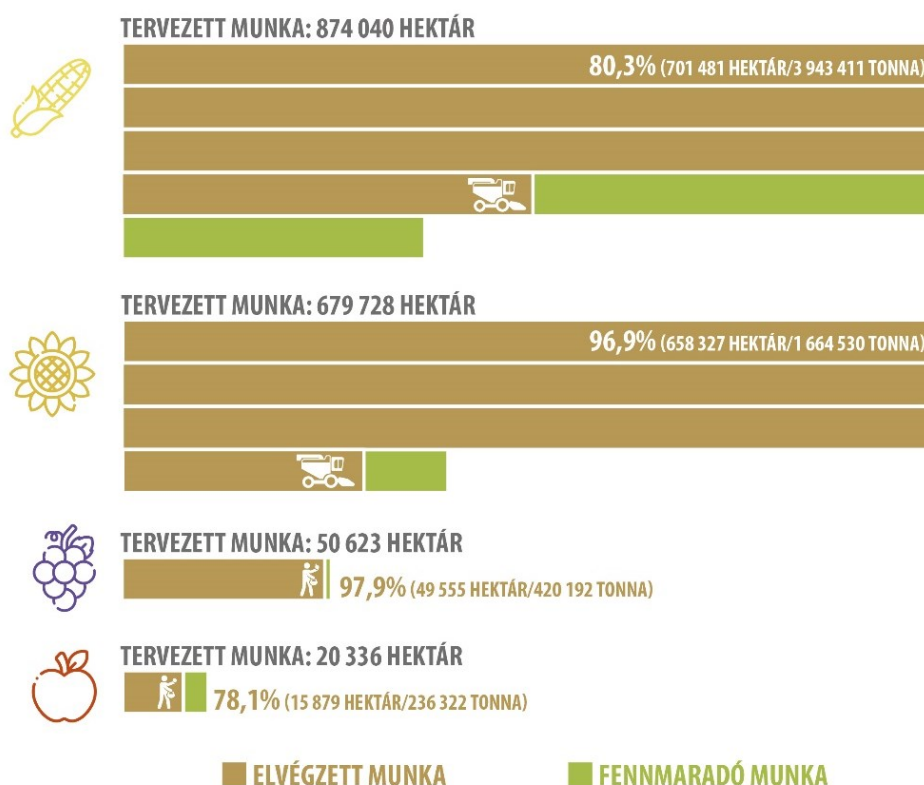
A vetőmag-kukorica betakarítása a teljes terület (15,8 ezer hektár) 93,3 százalékán történt meg a jelentés napjáig, a termésátlag 3,1 tonna/hektár lett, ami 5,8 százalékkal maradt el az előző évi eredménytől.

A silókukorica betakarítása 97,4 százalékon állt, termésátlaga 25,8 tonna/hektár, 16 százalékkal kevesebb, mint egy évvel korábban.

A jelentésben kiemelt zöldségfélék egy részének betakarítása a végéhez közeledik, a termésátlagok tekintetében – a csemegekukorica és a fűszerpaprika kivételével – mindenhol növekedés tapasztalható. A legkisebb mértékű bővülés a káposzta és a vöröshagyma (+9–12 százalék) estében történt. A paradicsom és a zöldborsó termésátlaga 54,9, illetve 29,3 tonna volt hektáronként, a tavalyihoz viszonyítva 19–20 százalékkal nőtt.

Az őszi betakarítású gyümölcsök közül a szőlő és a szilva szedése mutatta a legmagasabb készülségi fokot, 98 százalékon állt a jelentés időpontjában. A szilva termésátlaga közel 8,1 tonna volt hektáronként, 4,5 százalékkal több a 2023. évinél. A legnagyobb volumenben termesztett gyümölcs, a téli alma szedése 78,1 százalékon állt a jelentés napján, a termésátlag (14,9 tonna/hektár) pedig az előző évi mennyiség kétharmadára csökkent. Körtéből 7,6 tonna termelt hektáronként, 22,7 százalékkal kevesebb, mint 2023-ban.

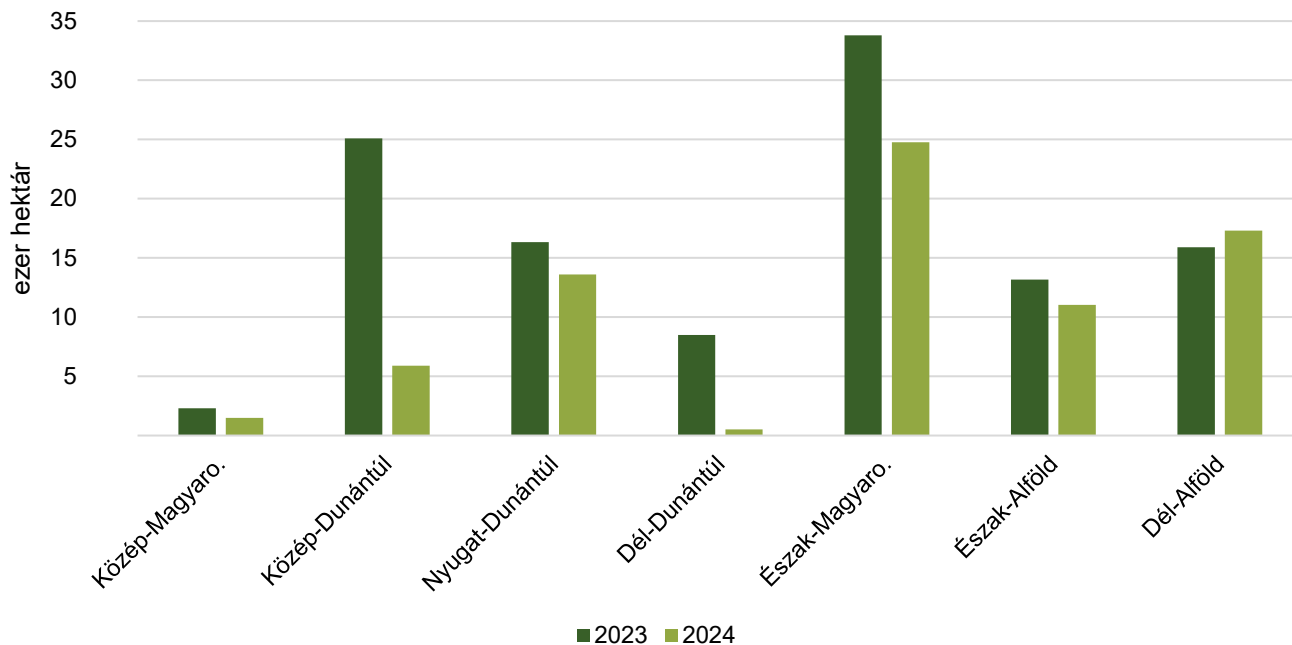
1. ábra: **Néhány fontosabb növény betakarított területének aránya és terméseredménye a 2024. október 8-i operatív jelentés alapján**



Forrás: NAK-felmérés alapján az AKI Agrárstatisztikai Osztályán készült összeállítás.

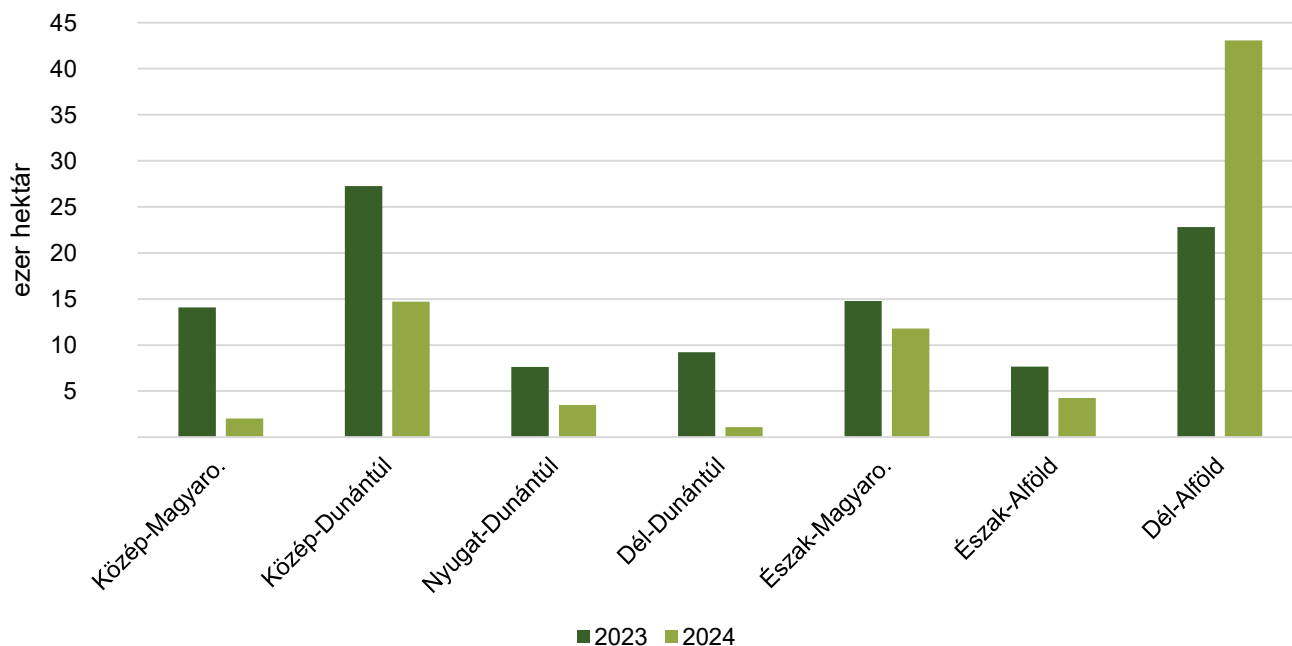
## Ábrák, táblázatok

2. ábra: **Az őszi búza (durumbúza nélkül) elvetett területének alakulása régióinként 2023–2024 októberében**



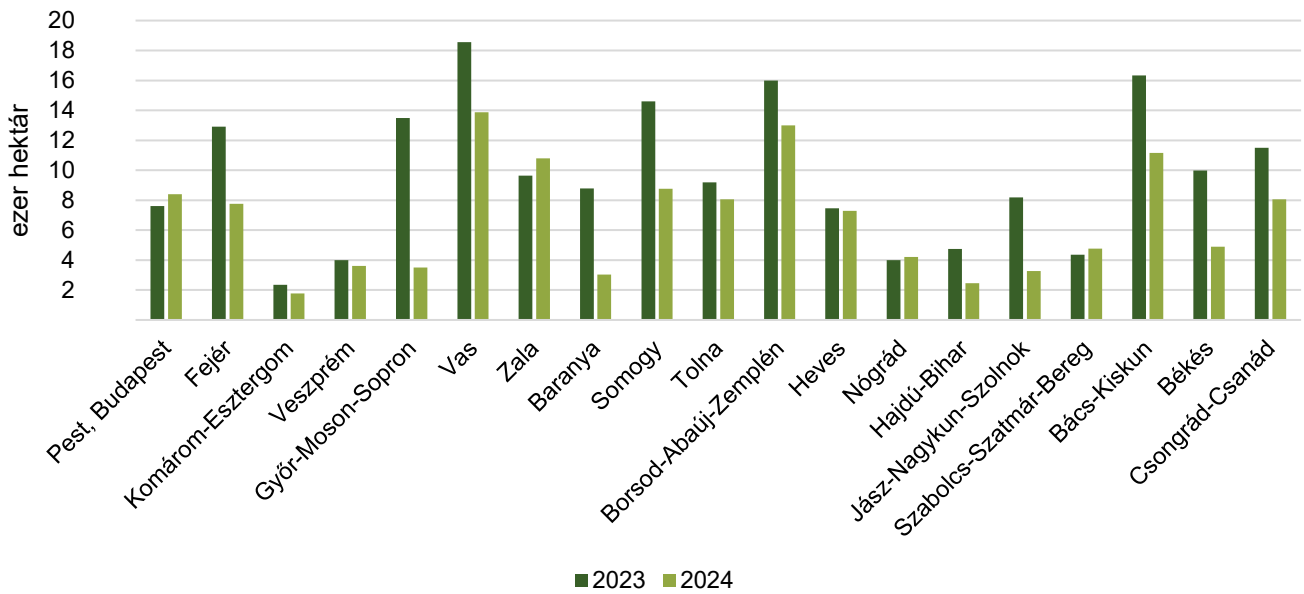
Megjegyzés: Az adatok a 2023. és 2024. október 8-i állapotot tükrözik.  
 Forrás: NAK-felmérés alapján az AKI Agrárstatisztikai Osztályán készült összeállítás

3. ábra: **Az őszi árpa elvetett területének alakulása régióinként 2023–2024 októberében**



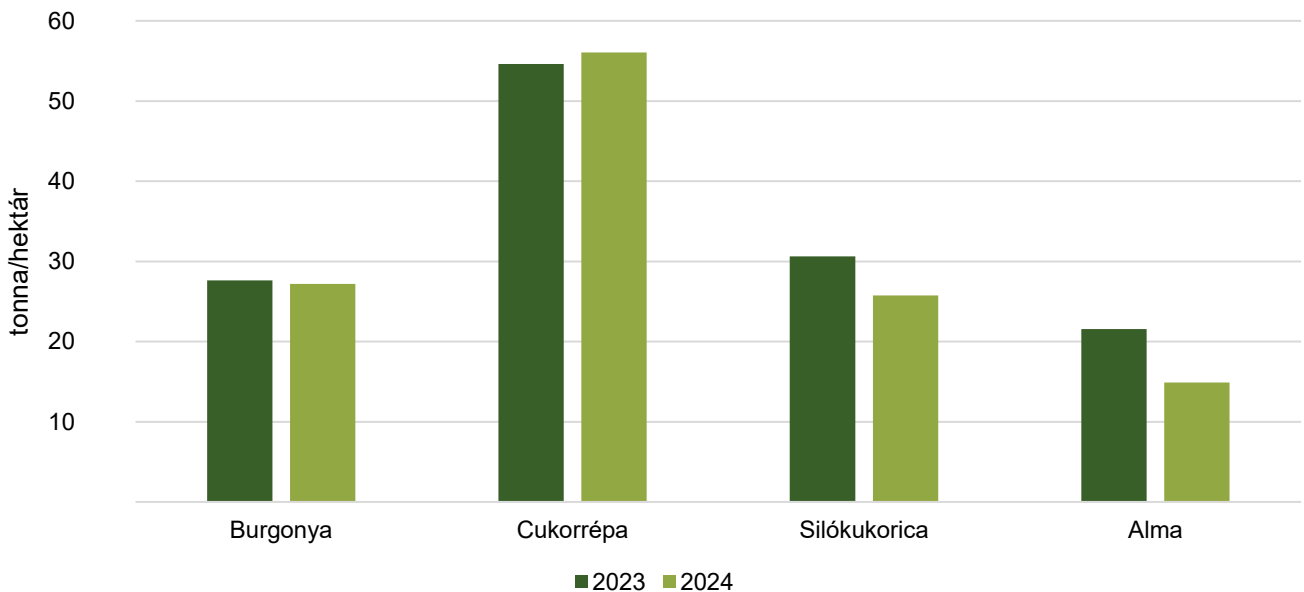
Megjegyzés: Az adatok a 2023. és 2024. október 8-i állapotot tükrözik.  
 Forrás: NAK-felmérés alapján az AKI Agrárstatisztikai Osztályán készült összeállítás

4. ábra: A repce elvetett területének alakulása 2023–2024 októberében



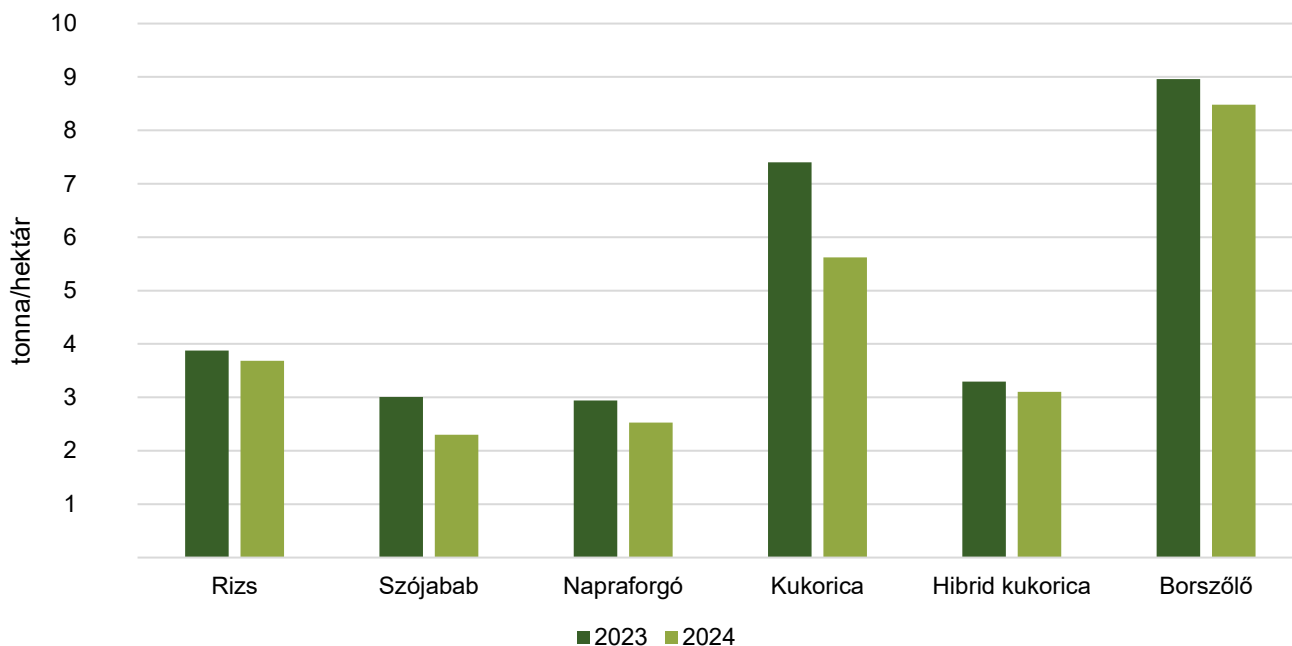
Megjegyzés: Az adatok a 2023. és 2024. október 8-i állapotot tükrözik.  
 Forrás: NAK-felmérés alapján az AKI Agrárstatisztikai Osztályán készült összeállítás

5. ábra: A betakarított növények termésátlagának alakulása 2023–2024 októberében



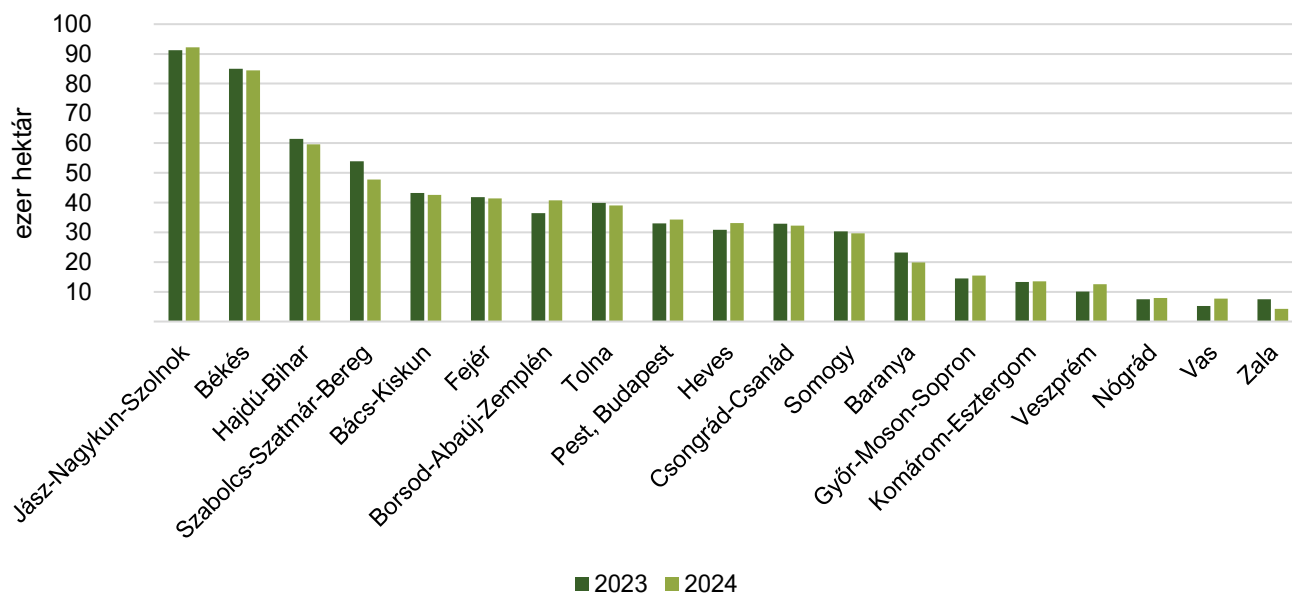
Megjegyzés: Az adatok a 2023. és 2024. október 8-i állapotot tükrözik.  
 Forrás: NAK-felmérés alapján az AKI Agrárstatisztikai Osztályán készült összeállítás

6. ábra: **A betakarított növények termésátlagának alakulása 2023–2024 októberében**



Megjegyzés: Az adatok a 2023. és 2024. október 8-i állapotot tükrözik.  
 Forrás: NAK-felmérés alapján az AKI Agrárstatisztikai Osztályán készült összeállítás

7. ábra: **A napraforgó betakarított területének alakulása 2023–2024 októberében**



Megjegyzés: Az adatok a 2023. és 2024. október 8-i állapotot tükrözik.  
 Forrás: NAK-felmérés alapján az AKI Agrárstatisztikai Osztályán készült összeállítás



## Őszi mezőgazdasági munkák helyzete 2023. és 2024. október 8-án

Megnevezés	Tervezett munka hektár		Elvégzett munka hektár		Betakarított termés tonna		Betakarított terület százalék		Termés-átlag kg/ha	
	2023	2024	2023	2024	2023	2024	2023	2024	2023	2024
<b>I. TALAJ-ELŐKÉSZÍTÉS</b>										
Őszi vetésű növények alá	1 672 652	1 544 040	891 183	769 218	—	—	53,3	49,8	—	—
Tavaszi vetésű növények alá	1 577 583	1 631 916	44 318	33 177	—	—	2,8	2,0	—	—
<b>II. ŐSZI VETÉS</b>										
Őszi vetés összesen	1 642 645	1 482 908	462 079	332 794	—	—	28,1	22,4	—	—
KAL01–27 Gabonafélék vetése	1 457 737	1 339 154	278 405	204 113	—	—	19,1	15,2	—	—
KAL01 Őszi búza	972 737	922 352	115 103	74 665	—	—	11,8	8,1	—	—
KAL04 Őszi durumbúza	31 692	32 235	9 753	5 073	—	—	30,8	15,7	—	—
KAL15 Rozs	37 669	37 381	24 465	22 288	—	—	64,9	59,6	—	—
KAL27 Őszi tritikálé	79 534	65 021	25 645	21 671	—	—	32,2	33,3	—	—
KAL17 Őszi árpa	336 105	282 165	103 439	80 416	—	—	30,8	28,5	—	—
IND03 Őszi káposztarepce	185 058	143 754	183 674	128 681	—	—	99,3	89,5	—	—
<b>III. BETAKARÍTÁS</b>										
RIZ03 Rizs (indián rizs nélkül)	2 333	2 357	1 430	1 337	5 540	4 927	61,3	56,7	3 874	3 685
BUR02 Burgonya, télálló	5 859	6 339	5 529	5 820	152 692	158 222	94,4	91,8	27 617	27 186
CUK01 Cukorrépa	14 783	16 378	2 727	1 946	148 963	109 115	18,4	11,9	54 625	56 071
PIL11, 12, 14 Bab	416	712	373	418	785	941	89,7	58,7	2 104	2 251
PIL15–23 Csillagfűrt	258	455	194	297	351	380	75,1	65,3	1 811	1 281
IND07 Olajlen	2 309	2 789	2 050	2 743	3 169	4 137	88,8	98,4	1 546	1 508
IND01 Szójabab	58 387	111 783	36 324	78 242	109 262	180 031	62,2	70,0	3 008	2 301
IND23–24 Napraforgó összesen	676 822	679 728	661 314	658 327	1 946 996	1 664 530	97,7	96,9	2 944	2 528
DBU01, DIV02 Dohány	2 570	2 755	2 430	2 750	3 600	3 690	94,6	99,8	1 482	1 342
KAL21 Kukorica (hibrid vetőmag nélkül, májusi morzsoltra átszámítva)	746 332	874 040	327 166	701 481	2 422 407	3 943 411	43,8	80,3	7 404	5 622
KAL25 Hibrid kukorica	25 056	15 772	18 197	14 712	59 949	45 673	72,6	93,3	3 294	3 104
KAL24 Silókukorica (fő- és másodvetésű együtt)	53 914	52 524	53 698	51 177	1 645 190	1 318 676	99,6	97,4	30 638	25 767
KAL32 Szemescirok	37 900	44 941	21 363	27 835	108 162	150 914	56,4	61,9	5 063	5 422
KAL33 Silócirok	11 421	12 184	10 390	11 084	274 741	302 200	91,0	91,0	26 443	27 264
Zöldségfélék:										
KAL23 Csemegekukorica	25 928	28 827	23 206	27 071	372 536	380 967	89,5	93,9	16 053	14 073
VEG04, VEG06 Fejes káposzta, vörös káposzta	1 073	1 099	554	469	14 996	14 195	51,6	42,7	27 069	30 267
VEG33 Paradicsom	1 465	1 674	1 300	1 629	60 144	89 459	88,7	97,3	46 265	54 933
VEG43 Paprika	953	946	938	838	22 980	24 570	98,5	88,6	24 499	29 319
VEG44 Fűszerpaprika	950	1 293	714	952	6 909	8 965	75,1	73,6	9 676	9 418
VEG15 Őszi vöröshagyma	1 415	1 873	1 141	1 863	25 496	45 534	80,6	99,5	22 345	24 441
Gyümölcsök:										
ULT01, HAG01 Alma	20 564	20 336	13 347	15 879	287 893	236 322	64,9	78,1	21 570	14 883
ULT08, HAG08 Dió	5 848	5 763	5 661	5 650	44 085	45 967	96,8	98,0	7 787	8 136
ULT15, HAG15 Körte	9 385	8 775	5 306	7 459	6 652	8 563	56,5	85,0	1 254	1 148
ULT06, HAG06 Szilva	1 792	1 813	1 459	1 600	14 395	12 195	81,4	88,2	9 866	7 624
ULT29 Csemegeszőlő	371	367	340	364	3 003	2 594	91,6	99,0	8 831	7 131
ULT19–20 Borszőlő	50 945	50 623	43 108	49 555	386 181	420 192	84,6	97,9	8 958	8 479

Forrás: NAK-felmérés alapján az AKI Agrárstatisztikai Osztályán készült összeállítás

## Talaj-előkészítés őszi vetésű növények alá

Területi egység	Tervezett munka hektár	Elvégzett munka hektár	Elvégzett munka a tervezett %-ában
Pest, Budapest	74 900	23 200	31,0
<b>Közép-Magyarország</b>	<b>74 900</b>	<b>23 200</b>	<b>31,0</b>
Fejér	106 206	48 906	46,0
Komárom-Esztergom	30 310	10 450	34,5
Veszprém	40 150	16 000	39,9
<b>Közép-Dunántúl</b>	<b>176 666</b>	<b>75 356</b>	<b>42,7</b>
Győr-Moson-Sopron	110 500	61 500	55,7
Vas	72 470	21 888	30,2
Zala	57 215	19 210	33,6
<b>Nyugat-Dunántúl</b>	<b>240 185</b>	<b>102 598</b>	<b>42,7</b>
Baranya	71 766	25 118	35,0
Somogy	66 920	14 050	21,0
Tolna	76 711	25 676	33,5
<b>Dél-Dunántúl</b>	<b>215 397</b>	<b>64 844</b>	<b>30,1</b>
Borsod-Abaúj-Zemplén	84 700	72 000	85,0
Heves	64 465	25 250	39,2
Nógrád	20 930	18 000	86,0
<b>Észak-Magyarország</b>	<b>170 095</b>	<b>115 250</b>	<b>67,8</b>
Hajdú-Bihar	67 295	26 235	39,0
Jász-Nagykun-Szolnok	125 491	79 240	63,1
Szabolcs-Szatmár-Bereg	46 205	26 037	56,4
<b>Észak-Alföld</b>	<b>238 991</b>	<b>131 512</b>	<b>55,0</b>
Bács-Kiskun	192 320	155 779	81,0
Békés	129 700	58 365	45,0
Csongrád-Csanád	105 786	42 314	40,0
<b>Dél-Alföld</b>	<b>427 806</b>	<b>256 458</b>	<b>59,9</b>
<b>Mindösszesen</b>	<b>1 544 040</b>	<b>769 218</b>	<b>49,8</b>

Megjegyzés: Az adatok a 2024. október 8-i állapotot tükrözik.

Forrás: NAK-felmérés alapján az AKI Agrárstatisztikai Osztályán készült összeállítás

## Talaj-előkészítés tavaszi vetésű növények alá

Területi egység	Tervezett munka hektár	Elvégzett munka hektár	Elvégzett munka a tervezett %-ában
Pest, Budapest	90 000	500	0,6
<b>Közép-Magyarország</b>	<b>90 000</b>	<b>500</b>	<b>0,6</b>
Fejér	138 407	–	–
Komárom-Esztergom	42 580	750	1,8
Veszprém	22 000	600	2,7
<b>Közép-Dunántúl</b>	<b>202 987</b>	<b>1 350</b>	<b>0,7</b>
Győr-Moson-Sopron	114 500	1 500	1,3
Vas	61 225	–	–
Zala	33 110	–	–
<b>Nyugat-Dunántúl</b>	<b>208 835</b>	<b>1 500</b>	<b>0,7</b>
Baranya	98 762	880	0,9
Somogy	104 430	–	–
Tolna	2 200	500	22,7
<b>Dél-Dunántúl</b>	<b>205 392</b>	<b>1 380</b>	<b>0,7</b>
Borsod-Abaúj-Zemplén	88 000	–	–
Heves	28 500	500	1,8
Nógrád	10 900	800	7,3
<b>Észak-Magyarország</b>	<b>127 400</b>	<b>1 300</b>	<b>1,0</b>
Hajdú-Bihar	126 340	–	–
Jász-Nagykun-Szolnok	129 251	2 330	1,8
Szabolcs-Szatmár-Bereg	142 229	4 685	3,3
<b>Észak-Alföld</b>	<b>397 820</b>	<b>7 015</b>	<b>1,8</b>
Bács-Kiskun	72 445	3 780	5,2
Békés	234 100	11 705	5,0
Csongrád-Csanád	92 937	4 647	5,0
<b>Dél-Alföld</b>	<b>399 482</b>	<b>20 132</b>	<b>5,0</b>
<b>Mindösszesen</b>	<b>1 631 916</b>	<b>33 177</b>	<b>2,0</b>

Megjegyzés: Az adatok a 2024. október 8-i állapotot tükrözik.

Forrás: NAK-felmérés alapján az AKI Agrárstatisztikai Osztályán készült összeállítás

## Őszi vetés összesen

Területi egység	Tervezett munka hektár	Elvégzett munka hektár	Elvégzett munka a tervezett %-ában
Pest, Budapest	79 000	22 390	28,3
Közép-Magyarország	79 000	22 390	28,3
Fejér	108 986	22 337	20,5
Komárom-Esztergom	31 640	7 340	23,2
Veszprém	40 650	8 590	21,1
Közép-Dunántúl	181 276	38 267	21,1
Győr-Moson-Sopron	71 100	17 550	24,7
Vas	74 285	22 252	30,0
Zala	57 215	11 720	20,5
Nyugat-Dunántúl	202 600	51 522	25,4
Baranya	72 141	3 338	4,6
Somogy	69 190	8 760	12,7
Tolna	77 125	9 464	12,3
Dél-Dunántúl	218 456	21 562	9,9
Borsod-Abaúj-Zemplén	85 300	31 125	36,5
Heves	64 465	20 550	31,9
Nógrád	20 930	10 930	52,2
Észak-Magyarország	170 695	62 605	36,7
Hajdú-Bihar	70 745	10 160	14,4
Jász-Nagykun-Szolnok	125 671	9 369	7,5
Szabolcs-Szatmár-Bereg	46 265	11 638	25,2
Észak-Alföld	242 681	31 167	12,8
Bács-Kiskun	151 224	60 978	40,3
Békés	131 900	15 620	11,8
Csongrád-Csanád	105 076	28 683	27,3
Dél-Alföld	388 200	105 281	27,1
Mindösszesen	1 482 908	332 794	22,4

Megjegyzés: Az adatok a 2024. október 8-i állapotot tükrözik.

Forrás: NAK-felmérés alapján az AKI Agrárstatisztikai Osztályán készült összeállítás

**KAL01–27 Gabonafélék vetése**

Területi egység	Tervezett munka hektár	Elvégzett munka hektár	Elvégzett munka a tervezett %-ában
Pest, Budapest	70 600	13 990	19,8
<b>Közép-Magyarország</b>	<b>70 600</b>	<b>13 990</b>	<b>19,8</b>
Fejér	101 221	14 572	14,4
Komárom-Esztergom	29 860	5 560	18,6
Veszprém	37 050	4 990	13,5
<b>Közép-Dunántúl</b>	<b>168 131</b>	<b>25 122</b>	<b>14,9</b>
Győr-Moson-Sopron	67 600	14 050	20,8
Vas	59 150	8 367	14,1
Zala	39 515	920	2,3
<b>Nyugat-Dunántúl</b>	<b>166 265</b>	<b>23 337</b>	<b>14,0</b>
Baranya	65 931	296	0,4
Somogy	60 430	–	–
Tolna	68 315	1 395	2,0
<b>Dél-Dunántúl</b>	<b>194 676</b>	<b>1 691</b>	<b>0,9</b>
Borsod-Abaúj-Zemplén	72 300	18 125	25,1
Heves	56 765	13 270	23,4
Nógrád	16 730	6 730	40,2
<b>Észak-Magyarország</b>	<b>145 795</b>	<b>38 125</b>	<b>26,1</b>
Hajdú-Bihar	68 295	7 710	11,3
Jász-Nagykun-Szolnok	122 201	6 094	5,0
Szabolcs-Szatmár-Bereg	41 205	6 877	16,7
<b>Észak-Alföld</b>	<b>231 701</b>	<b>20 681</b>	<b>8,9</b>
Bács-Kiskun	140 070	49 824	35,6
Békés	124 900	10 720	8,6
Csongrád-Csanád	97 016	20 623	21,3
<b>Dél-Alföld</b>	<b>361 986</b>	<b>81 167</b>	<b>22,4</b>
<b>Mindösszesen</b>	<b>1 339 154</b>	<b>204 113</b>	<b>15,2</b>

Megjegyzés: Az adatok a 2024. október 8-i állapotot tükrözik.

Forrás: NAK-felmérés alapján az AKI Agrárstatisztikai Osztályán készült összeállítás

**KAL01 Őszi búza vetése**

Területi egység	Tervezett munka hektár	Elvégzett munka hektár	Elvégzett munka a tervezett %-ában
Pest, Budapest	40 500	1 500	3,7
<b>Közép-Magyarország</b>	<b>40 500</b>	<b>1 500</b>	<b>3,7</b>
Fejér	72 621	2 930	4,0
Komárom-Esztergom	18 850	2 420	12,8
Veszprém	25 000	550	2,2
<b>Közép-Dunántúl</b>	<b>116 471</b>	<b>5 900</b>	<b>5,1</b>
Győr-Moson-Sopron	45 000	7 500	16,7
Vas	40 590	5 683	14,0
Zala	31 700	430	1,4
<b>Nyugat-Dunántúl</b>	<b>117 290</b>	<b>13 613</b>	<b>11,6</b>
Baranya	49 985	–	–
Somogy	47 600	–	–
Tolna	49 311	525	1,1
<b>Dél-Dunántúl</b>	<b>146 896</b>	<b>525</b>	<b>0,4</b>
Borsod-Abaúj-Zemplén	60 000	12 000	20,0
Heves	45 400	7 780	17,1
Nógrád	13 600	5 000	36,8
<b>Észak-Magyarország</b>	<b>119 000</b>	<b>24 780</b>	<b>20,8</b>
Hajdú-Bihar	51 150	5 150	10,1
Jász-Nagykun-Szolnok	90 371	3 800	4,2
Szabolcs-Szatmár-Bereg	26 520	2 097	7,9
<b>Észak-Alföld</b>	<b>168 041</b>	<b>11 047</b>	<b>6,6</b>
Bács-Kiskun	61 025	243	0,4
Békés	95 000	9 500	10,0
Csongrád-Csanád	58 129	7 557	13,0
<b>Dél-Alföld</b>	<b>214 154</b>	<b>17 300</b>	<b>8,1</b>
<b>Mindösszesen</b>	<b>922 352</b>	<b>74 665</b>	<b>8,1</b>

Megjegyzés: Az adatok a 2024. október 8-i állapotot tükrözik.

Forrás: NAK-felmérés alapján az AKI Agrárstatisztikai Osztályán készült összeállítás

**KAL04 Őszi durumbúza vetése**

Területi egység	Tervezett munka hektár	Elvégzett munka hektár	Elvégzett munka a tervezett %-ában
Pest, Budapest	4 100	–	–
<b>Közép-Magyarország</b>	<b>4 100</b>	<b>–</b>	<b>–</b>
Fejér	2 780	283	10,2
Komárom-Esztergom	1 330	450	33,8
Veszprém	500	40	8,0
<b>Közép-Dunántúl</b>	<b>4 610</b>	<b>773</b>	<b>16,8</b>
Győr-Moson-Sopron	6 500	3 500	53,8
Vas	1 815	364	20,1
Zala	–	–	–
<b>Nyugat-Dunántúl</b>	<b>8 315</b>	<b>3 864</b>	<b>46,5</b>
Baranya	375	–	–
Somogy	2 270	–	–
Tolna	414	–	–
<b>Dél-Dunántúl</b>	<b>3 059</b>	<b>–</b>	<b>–</b>
Borsod-Abaúj-Zemplén	600	–	–
Heves	–	–	–
Nógrád	–	–	–
<b>Észak-Magyarország</b>	<b>600</b>	<b>–</b>	<b>–</b>
Hajdú-Bihar	850	110	12,9
Jász-Nagykun-Szolnok	–	–	–
Szabolcs-Szatmár-Bereg	60	50	83,3
<b>Észak-Alföld</b>	<b>910</b>	<b>160</b>	<b>17,6</b>
Bács-Kiskun	5 370	276	5,1
Békés	2 200	–	–
Csongrád-Csanád	3 071	–	–
<b>Dél-Alföld</b>	<b>10 641</b>	<b>276</b>	<b>2,6</b>
<b>Mindösszesen</b>	<b>32 235</b>	<b>5 073</b>	<b>15,7</b>

Megjegyzés: Az adatok a 2024. október 8-i állapotot tükrözik.

Forrás: NAK-felmérés alapján az AKI Agrárstatisztikai Osztályán készült összeállítás

**KAL15 Rozs vetése**

Területi egység	Tervezett munka hektár	Elvégzett munka hektár	Elvégzett munka a tervezett %-ában
Pest, Budapest	5 600	4 950	88,4
<b>Közép-Magyarország</b>	<b>5 600</b>	<b>4 950</b>	<b>88,4</b>
Fejér	1 379	980	71,1
Komárom-Esztergom	670	260	38,8
Veszprém	1 350	1 200	88,9
<b>Közép-Dunántúl</b>	<b>3 399</b>	<b>2 440</b>	<b>71,8</b>
Győr-Moson-Sopron	2 500	1 400	56,0
Vas	570	213	37,4
Zala	315	110	34,9
<b>Nyugat-Dunántúl</b>	<b>3 385</b>	<b>1 723</b>	<b>50,9</b>
Baranya	846	15	1,8
Somogy	770	–	–
Tolna	548	40	7,3
<b>Dél-Dunántúl</b>	<b>2 164</b>	<b>55</b>	<b>2,5</b>
Borsod-Abaúj-Zemplén	450	–	–
Heves	65	–	–
Nógrád	700	380	54,3
<b>Észak-Magyarország</b>	<b>1 215</b>	<b>380</b>	<b>31,3</b>
Hajdú-Bihar	1 980	400	20,2
Jász-Nagykun-Szolnok	640	–	–
Szabolcs-Szatmár-Bereg	3 760	1 580	42,0
<b>Észak-Alföld</b>	<b>6 380</b>	<b>1 980</b>	<b>31,0</b>
Bács-Kiskun	9 783	9 102	93,0
Békés	1 000	10	1,0
Csongrád-Csanád	4 455	1 648	37,0
<b>Dél-Alföld</b>	<b>15 238</b>	<b>10 760</b>	<b>70,6</b>
<b>Mindösszesen</b>	<b>37 381</b>	<b>22 288</b>	<b>59,6</b>

Megjegyzés: Az adatok a 2024. október 8-i állapotot tükrözik.

Forrás: NAK-felmérés alapján az AKI Agrárstatisztikai Osztályán készült összeállítás



**KAL27 Őszi tritikálé**

Területi egység	Tervezett munka hektár	Elvégzett munka hektár	Elvégzett munka a tervezett %-ában
Pest, Budapest	7 900	5 500	69,6
<b>Közép-Magyarország</b>	<b>7 900</b>	<b>5 500</b>	<b>69,6</b>
Fejér	1 444	556	38,5
Komárom-Esztergom	2 560	650	25,4
Veszprém	3 400	100	2,9
<b>Közép-Dunántúl</b>	<b>7 404</b>	<b>1 306</b>	<b>17,6</b>
Győr-Moson-Sopron	1 100	150	13,6
Vas	1 220	312	25,6
Zala	1 170	190	16,2
<b>Nyugat-Dunántúl</b>	<b>3 490</b>	<b>652</b>	<b>18,7</b>
Baranya	1 395	15	1,1
Somogy	2 860	–	–
Tolna	1 105	–	–
<b>Dél-Dunántúl</b>	<b>5 360</b>	<b>15</b>	<b>0,3</b>
Borsod-Abaúj-Zemplén	1 250	625	50,0
Heves	2 000	210	10,5
Nógrád	1 100	350	31,8
<b>Észak-Magyarország</b>	<b>4 350</b>	<b>1 185</b>	<b>27,2</b>
Hajdú-Bihar	4 100	635	15,5
Jász-Nagykun-Szolnok	3 330	30	0,9
Szabolcs-Szatmár-Bereg	9 435	2 594	27,5
<b>Észak-Alföld</b>	<b>16 865</b>	<b>3 259</b>	<b>19,3</b>
Bács-Kiskun	12 452	9 339	75,0
Békés	2 700	10	0,4
Csongrád-Csanád	4 500	405	9,0
<b>Dél-Alföld</b>	<b>19 652</b>	<b>9 754</b>	<b>49,6</b>
<b>Mindösszesen</b>	<b>65 021</b>	<b>21 671</b>	<b>33,3</b>

Megjegyzés: Az adatok a 2024. október 8-i állapotot tükrözik.

Forrás: NAK-felmérés alapján az AKI Agrárstatisztikai Osztályán készült összeállítás

**KAL17 Őszi árpa vetése**

Területi egység	Tervezett munka hektár	Elvégzett munka hektár	Elvégzett munka a tervezett %-ában
Pest, Budapest	12 500	2 040	16,3
<b>Közép-Magyarország</b>	<b>12 500</b>	<b>2 040</b>	<b>16,3</b>
Fejér	22 997	9 823	42,7
Komárom-Esztergom	6 450	1 780	27,6
Veszprém	6 800	3 100	45,6
<b>Közép-Dunántúl</b>	<b>36 247</b>	<b>14 703</b>	<b>40,6</b>
Győr-Moson-Sopron	12 500	1 500	12,0
Vas	14 955	1 795	12,0
Zala	6 330	190	3,0
<b>Nyugat-Dunántúl</b>	<b>33 785</b>	<b>3 485</b>	<b>10,3</b>
Baranya	13 330	266	2,0
Somogy	6 930	–	–
Tolna	16 937	830	4,9
<b>Dél-Dunántúl</b>	<b>37 197</b>	<b>1 096</b>	<b>2,9</b>
Borsod-Abaúj-Zemplén	10 000	5 500	55,0
Heves	9 300	5 280	56,8
Nógrád	1 330	1 000	75,2
<b>Észak-Magyarország</b>	<b>20 630</b>	<b>11 780</b>	<b>57,1</b>
Hajdú-Bihar	10 215	1 415	13,9
Jász-Nagykun-Szolnok	27 860	2 264	8,1
Szabolcs-Szatmár-Bereg	1 430	556	38,9
<b>Észak-Alföld</b>	<b>39 505</b>	<b>4 235</b>	<b>10,7</b>
Bács-Kiskun	51 440	30 864	60,0
Békés	24 000	1 200	5,0
Csongrád-Csanád	26 861	11 013	41,0
<b>Dél-Alföld</b>	<b>102 301</b>	<b>43 077</b>	<b>42,1</b>
<b>Mindösszesen</b>	<b>282 165</b>	<b>80 416</b>	<b>28,5</b>

Megjegyzés: Az adatok a 2024. október 8-i állapotot tükrözik.

Forrás: NAK-felmérés alapján az AKI Agrárstatisztikai Osztályán készült összeállítás

## IND03 Őszi káposztarepce vetése

Területi egység	Tervezett munka hektár	Elvégzett munka hektár	Elvégzett munka a tervezett %-ában
Pest, Budapest	8 400	8 400	100,0
<b>Közép-Magyarország</b>	<b>8 400</b>	<b>8 400</b>	<b>100,0</b>
Fejér	7 765	7 765	100,0
Komárom-Esztergom	1 780	1 780	100,0
Veszprém	3 600	3 600	100,0
<b>Közép-Dunántúl</b>	<b>13 145</b>	<b>13 145</b>	<b>100,0</b>
Győr-Moson-Sopron	3 500	3 500	100,0
Vas	15 135	13 885	91,7
Zala	17 700	10 800	61,0
<b>Nyugat-Dunántúl</b>	<b>36 335</b>	<b>28 185</b>	<b>77,6</b>
Baranya	6 210	3 042	49,0
Somogy	8 760	8 760	100,0
Tolna	8 810	8 069	91,6
<b>Dél-Dunántúl</b>	<b>23 780</b>	<b>19 871</b>	<b>83,6</b>
Borsod-Abaúj-Zemplén	13 000	13 000	100,0
Heves	7 700	7 280	94,5
Nógrád	4 200	4 200	100,0
<b>Észak-Magyarország</b>	<b>24 900</b>	<b>24 480</b>	<b>98,3</b>
Hajdú-Bihar	2 450	2 450	100,0
Jász-Nagykun-Szolnok	3 470	3 275	94,4
Szabolcs-Szatmár-Bereg	5 060	4 761	94,1
<b>Észak-Alföld</b>	<b>10 980</b>	<b>10 486</b>	<b>95,5</b>
Bács-Kiskun	11 154	11 154	100,0
Békés	7 000	4 900	70,0
Csongrád-Csanád	8 060	8 060	100,0
<b>Dél-Alföld</b>	<b>26 214</b>	<b>24 114</b>	<b>92,0</b>
<b>Mindösszesen</b>	<b>143 754</b>	<b>128 681</b>	<b>89,5</b>

Megjegyzés: Az adatok a 2024. október 8-i állapotot tükrözik.

Forrás: NAK-felmérés alapján az AKI Agrárstatisztikai Osztályán készült összeállítás

**RIZ03 Rizs betakarítása (indián rizs nélkül)**

Területi egység	Tervezett munka hektár	Elvégzett munka hektár	Betakarított termés tonna	Elvégzett munka a tervezett %-ában	Termés-átlag kg/hektár
Pest, Budapest	–	–	–	–	–
Közép-Magyarország	–	–	–	–	–
Fejér	–	–	–	–	–
Komárom-Esztergom	–	–	–	–	–
Veszprém	–	–	–	–	–
Közép-Dunántúl	–	–	–	–	–
Győr-Moson-Sopron	–	–	–	–	–
Vas	–	–	–	–	–
Zala	–	–	–	–	–
Nyugat-Dunántúl	–	–	–	–	–
Baranya	–	–	–	–	–
Somogy	–	–	–	–	–
Tolna	–	–	–	–	–
Dél-Dunántúl	–	–	–	–	–
Borsod-Abaúj-Zemplén	–	–	–	–	–
Heves	–	–	–	–	–
Nógrád	–	–	–	–	–
Észak-Magyarország	–	–	–	–	–
Hajdú-Bihar	–	–	–	–	–
Jász-Nagykun-Szolnok	1 198	517	1 647	43,2	3 186
Szabolcs-Szatmár-Bereg	–	–	–	–	–
Észak-Alföld	1 198	517	1 647	43,2	3 186
Bács-Kiskun	–	–	–	–	–
Békés	1 159	820	3 280	70,8	4 000
Csongrád-Csanád	–	–	–	–	–
Dél-Alföld	1 159	820	3 280	70,8	4 000
Mindösszesen	2 357	1 337	4 927	56,7	3 685

Megjegyzés: Az adatok a 2024. október 8-i állapotot tükrözik.

Forrás: NAK-felmérés alapján az AKI Agrárstatisztikai Osztályán készült összeállítás

**BUR01 Burgonya betakarítása**

Területi egység	Tervezett munka hektár	Elvégzett munka hektár	Betakarított termés tonna	Elvégzett munka a tervezett %-ában	Termés-átlag kg/hektár
Pest, Budapest	850	790	21 330	92,9	27 000
<b>Közép-Magyarország</b>	<b>850</b>	<b>790</b>	<b>21 330</b>	<b>92,9</b>	<b>27 000</b>
Fejér	76	71	1 588	93,4	22 366
Komárom-Esztergom	310	190	7 790	61,3	41 000
Veszprém	171	165	4 455	96,5	27 000
<b>Közép-Dunántúl</b>	<b>557</b>	<b>426</b>	<b>13 833</b>	<b>76,5</b>	<b>32 472</b>
Győr-Moson-Sopron	168	140	3 710	83,3	26 500
Vas	30	30	457	100,0	15 233
Zala	84	84	1 470	100,0	17 500
<b>Nyugat-Dunántúl</b>	<b>282</b>	<b>254</b>	<b>5 637</b>	<b>90,1</b>	<b>22 193</b>
Baranya	13	13	214	100,0	16 462
Somogy	119	111	2 997	93,3	27 000
Tolna	11	11	99	100,0	9 000
<b>Dél-Dunántúl</b>	<b>143</b>	<b>135</b>	<b>3 310</b>	<b>94,4</b>	<b>24 519</b>
Borsod-Abaúj-Zemplén	44	44	528	100,0	12 000
Heves	12	12	238	100,0	19 833
Nógrád	10	10	124	100,0	12 400
<b>Észak-Magyarország</b>	<b>66</b>	<b>66</b>	<b>890</b>	<b>100,0</b>	<b>13 485</b>
Hajdú-Bihar	177	176	4 273	99,4	24 278
Jász-Nagykun-Szolnok	74	74	1 884	100,0	25 459
Szabolcs-Szatmár-Bereg	784	606	12 750	77,3	21 040
<b>Észak-Alföld</b>	<b>1 035</b>	<b>856</b>	<b>18 907</b>	<b>82,7</b>	<b>22 088</b>
Bács-Kiskun	1 359	1 321	50 198	97,2	38 000
Békés	177	177	2 832	100,0	16 000
Csongrád-Csanád	1 870	1 795	41 285	96,0	23 000
<b>Dél-Alföld</b>	<b>3 406</b>	<b>3 293</b>	<b>94 315</b>	<b>96,7</b>	<b>28 641</b>
<b>Mindösszesen</b>	<b>6 339</b>	<b>5 820</b>	<b>158 222</b>	<b>91,8</b>	<b>27 186</b>

Megjegyzés: Az adatok a 2024. október 8-i állapotot tükrözik.

Forrás: NAK-felmérés alapján az AKI Agrárstatisztikai Osztályán készült összeállítás

**CUK01 Cukorrépa betakarítása**

Területi egység	Tervezett munka hektár	Elvégzett munka hektár	Betakarított termés tonna	Elvégzett munka a tervezett %-ában	Termés-átlag kg/hektár
Pest, Budapest	456	-	-	-	-
<b>Közép-Magyarország</b>	<b>456</b>	<b>-</b>	<b>-</b>	<b>-</b>	<b>-</b>
Fejér	2 774	100	5 800	3,6	58 000
Komárom-Esztergom	613	80	4 400	13,1	55 000
Veszprém	110	-	-	-	-
<b>Közép-Dunántúl</b>	<b>3 497</b>	<b>180</b>	<b>10 200</b>	<b>5,1</b>	<b>56 667</b>
Győr-Moson-Sopron	1 669	320	21 600	19,2	67 500
Vas	782	163	8 880	20,8	54 479
Zala	1 459	210	10 185	14,4	48 500
<b>Nyugat-Dunántúl</b>	<b>3 910</b>	<b>693</b>	<b>40 665</b>	<b>17,7</b>	<b>58 680</b>
Baranya	651	-	-	-	-
Somogy	2 559	280	11 200	10,9	40 000
Tolna	2 175	55	3 300	2,5	60 000
<b>Dél-Dunántúl</b>	<b>5 385</b>	<b>335</b>	<b>14 500</b>	<b>6,2</b>	<b>43 284</b>
Borsod-Abaúj-Zemplén	13	-	-	-	-
Heves	-	-	-	-	-
Nógrád	2	2	0	100,0	0
<b>Észak-Magyarország</b>	<b>15</b>	<b>2</b>	<b>0</b>	<b>13,3</b>	<b>0</b>
Hajdú-Bihar	654	-	-	-	-
Jász-Nagykun-Szolnok	115	-	-	-	-
Szabolcs-Szatmár-Bereg	89	-	-	-	-
<b>Észak-Alföld</b>	<b>858</b>	<b>-</b>	<b>-</b>	<b>-</b>	<b>-</b>
Bács-Kiskun	1 716	686	41 000	40,0	59 767
Békés	33	-	-	-	-
Csongrád-Csanád	508	-	-	-	-
<b>Dél-Alföld</b>	<b>2 257</b>	<b>736</b>	<b>43 750</b>	<b>32,6</b>	<b>59 443</b>
<b>Mindösszesen</b>	<b>16 378</b>	<b>1 946</b>	<b>109 115</b>	<b>11,9</b>	<b>56 071</b>

Megjegyzés: Az adatok a 2024. október 8-i állapotot tükrözik.

Forrás: NAK-felmérés alapján az AKI Agrárstatisztikai Osztályán készült összeállítás

**PIL11, 12, 14 Bab betakarítása**

Területi egység	Tervezett munka hektár	Elvégzett munka hektár	Betakarított termés tonna	Elvégzett munka a tervezett %-ában	Termés-átlag kg/hektár
Pest, Budapest	13	13	26	100,0	2 000
<b>Közép-Magyarország</b>	<b>13</b>	<b>13</b>	<b>26</b>	<b>100,0</b>	<b>2 000</b>
Fejér	247	52	52	21,1	1 000
Komárom-Esztergom	6	-	-	-	-
Veszprém	-	-	-	-	-
<b>Közép-Dunántúl</b>	<b>253</b>	<b>52</b>	<b>52</b>	<b>20,6</b>	<b>1 000</b>
Győr-Moson-Sopron	140	140	490	100,0	3 500
Vas	32	32	70	100,0	2 188
Zala	1	1	1	100,0	1 480
<b>Nyugat-Dunántúl</b>	<b>173</b>	<b>173</b>	<b>561</b>	<b>100,0</b>	<b>3 246</b>
Baranya	-	-	-	-	-
Somogy	1	1	2	100,0	2 200
Tolna	-	-	-	-	-
<b>Dél-Dunántúl</b>	<b>1</b>	<b>1</b>	<b>2</b>	<b>100,0</b>	<b>2 200</b>
Borsod-Abaúj-Zemplén	-	-	-	-	-
Heves	1	1	7	100,0	7 000
Nógrád	-	-	-	-	-
<b>Észak-Magyarország</b>	<b>1</b>	<b>1</b>	<b>7</b>	<b>100,0</b>	<b>7 000</b>
Hajdú-Bihar	31	31	62	100,0	2 000
Jász-Nagykun-Szolnok	22	22	55	100,0	2 500
Szabolcs-Szatmár-Bereg	113	113	155	100,0	1 372
<b>Észak-Alföld</b>	<b>166</b>	<b>166</b>	<b>272</b>	<b>100,0</b>	<b>1 639</b>
Bács-Kiskun	9	9	8	100,0	910
Békés	93	-	-	-	-
Csongrád-Csanád	3	3	12	100,0	4 000
<b>Dél-Alföld</b>	<b>105</b>	<b>12</b>	<b>20</b>	<b>11,4</b>	<b>1 683</b>
<b>Mindösszesen</b>	<b>712</b>	<b>418</b>	<b>941</b>	<b>58,7</b>	<b>2 251</b>

Megjegyzés: Az adatok a 2024. október 8-i állapotot tükrözik.

Forrás: NAK-felmérés alapján az AKI Agrárstatisztikai Osztályán készült összeállítás

**PIL15,16,18,19,21,22 Csillagfürt betakarítása**

Területi egység	Tervezett munka hektár	Elvégzett munka hektár	Betakarított termés tonna	Elvégzett munka a tervezett %-ában	Termés-átlag kg/hektár
Pest, Budapest	3	3	5	100,0	1 500
<b>Közép-Magyarország</b>	<b>3</b>	<b>3</b>	<b>5</b>	<b>100,0</b>	<b>1 500</b>
Fejér	–	–	–	–	–
Komárom-Esztergom	8	–	–	–	–
Veszprém	46	46	50	100,0	1 087
<b>Közép-Dunántúl</b>	<b>54</b>	<b>46</b>	<b>50</b>	<b>85,2</b>	<b>1 087</b>
Győr-Moson-Sopron	–	–	–	–	–
Vas	28	–	–	–	–
Zala	–	–	–	–	–
<b>Nyugat-Dunántúl</b>	<b>28</b>	<b>–</b>	<b>–</b>	<b>–</b>	<b>–</b>
Baranya	2	2	6	100,0	3 100
Somogy	5	5	8	100,0	1 560
Tolna	–	–	–	–	–
<b>Dél-Dunántúl</b>	<b>7</b>	<b>7</b>	<b>14</b>	<b>100,0</b>	<b>2 000</b>
Borsod-Abaúj-Zemplén	2	2	4	100,0	1 850
Heves	3	3	5	100,0	1 667
Nógrád	41	–	–	–	–
<b>Észak-Magyarország</b>	<b>46</b>	<b>5</b>	<b>9</b>	<b>10,9</b>	<b>1 740</b>
Hajdú-Bihar	121	40	81	33,1	2 025
Jász-Nagykun-Szolnok	2	2	6	100,0	3 100
Szabolcs-Szatmár-Bereg	184	184	205	100,0	1 114
<b>Észak-Alföld</b>	<b>307</b>	<b>226</b>	<b>292</b>	<b>73,6</b>	<b>1 293</b>
Bács-Kiskun	–	–	–	–	–
Békés	10	10	11	100,0	1 100
Csongrád-Csanád	–	–	–	–	–
<b>Dél-Alföld</b>	<b>10</b>	<b>10</b>	<b>11</b>	<b>100,0</b>	<b>1 100</b>
<b>Mindösszesen</b>	<b>455</b>	<b>297</b>	<b>380</b>	<b>65,3</b>	<b>1 281</b>

Megjegyzés: Az adatok a 2024. október 8-i állapotot tükrözik.

Forrás: NAK-felmérés alapján az AKI Agrárstatisztikai Osztályán készült összeállítás



## IND07 Olajlen betakarítása

Területi egység	Tervezett munka hektár	Elvégzett munka hektár	Betakarított termés tonna	Elvégzett munka a tervezett %-ában	Termés-átlag kg/hektár
Pest, Budapest	21	21	40	100,0	1 900
Közép-Magyarország	21	21	40	100,0	1 900
Fejér	338	338	439	100,0	1 300
Komárom-Esztergom	26	-	-	-	-
Veszprém	101	101	120	100,0	1 188
Közép-Dunántúl	465	439	559	94,4	1 274
Győr-Moson-Sopron	291	291	437	100,0	1 502
Vas	-	-	-	-	-
Zala	15	15	17	100,0	1 100
Nyugat-Dunántúl	306	306	454	100,0	1 482
Baranya	337	317	571	94,1	1 801
Somogy	257	257	566	100,0	2 202
Tolna	-	-	-	-	-
Dél-Dunántúl	594	574	1 137	96,6	1 981
Borsod-Abaúj-Zemplén	38	38	57	100,0	1 500
Heves	7	7	10	100,0	1 429
Nógrád	39	39	35	100,0	908
Észak-Magyarország	84	84	102	100,0	1 219
Hajdú-Bihar	45	45	140	100,0	3 111
Jász-Nagykun-Szolnok	405	405	486	100,0	1 200
Szabolcs-Szatmár-Bereg	-	-	-	-	-
Észak-Alföld	450	450	626	100,0	1 391
Bács-Kiskun	277	277	241	100,0	870
Békés	110	110	110	100,0	1 000
Csongrád-Csanád	482	482	868	100,0	1 801
Dél-Alföld	869	869	1 219	100,0	1 403
Mindösszesen	2 789	2 743	4 137	98,4	1 508

Megjegyzés: Az adatok a 2024. október 8-i állapotot tükrözik.

Forrás: NAK-felmérés alapján az AKI Agrárstatisztikai Osztályán készült összeállítás

**IND01 Szója betakarítása**

Területi egység	Tervezett munka hektár	Elvégzett munka hektár	Betakarított termés tonna	Elvégzett munka a tervezett %-ában	Termés- átlag kg/hektár
Pest, Budapest	402	390	449	97,0	1 150
<b>Közép-Magyarország</b>	<b>402</b>	<b>390</b>	<b>449</b>	<b>97,0</b>	<b>1 150</b>
Fejér	2 457	90	206	3,7	2 289
Komárom-Esztergom	334	-	-	-	-
Veszprém	4 270	2 400	4 320	56,2	1 800
<b>Közép-Dunántúl</b>	<b>7 061</b>	<b>2 490</b>	<b>4 526</b>	<b>35,3</b>	<b>1 818</b>
Győr-Moson-Sopron	13 227	10 500	28 875	79,4	2 750
Vas	16 411	11 650	28 776	71,0	2 470
Zala	12 315	8 980	20 205	72,9	2 250
<b>Nyugat-Dunántúl</b>	<b>41 953</b>	<b>31 130</b>	<b>77 856</b>	<b>74,2</b>	<b>2 501</b>
Baranya	21 442	16 510	41 275	77,0	2 500
Somogy	6 014	4 690	10 787	78,0	2 300
Tolna	3 172	1 612	3 149	50,8	1 953
<b>Dél-Dunántúl</b>	<b>30 628</b>	<b>22 812</b>	<b>55 211</b>	<b>74,5</b>	<b>2 420</b>
Borsod-Abaúj-Zemplén	8 180	5 700	14 820	69,7	2 600
Heves	128	128	282	100,0	2 203
Nógrád	178	170	320	95,5	1 882
<b>Észak-Magyarország</b>	<b>8 486</b>	<b>5 998</b>	<b>15 422</b>	<b>70,7</b>	<b>2 571</b>
Hajdú-Bihar	2 571	1 037	2 420	40,3	2 334
Jász-Nagykun-Szolnok	2 883	217	539	7,5	2 484
Szabolcs-Szatmár-Bereg	2 311	1 814	3 971	78,5	2 189
<b>Észak-Alföld</b>	<b>7 765</b>	<b>3 068</b>	<b>6 930</b>	<b>39,5</b>	<b>2 259</b>
Bács-Kiskun	7 622	7 548	12 077	99,0	1 600
Békés	4 978	2 987	5 377	60,0	1 800
Csongrád-Csanád	2 888	1 819	2 183	63,0	1 200
<b>Dél-Alföld</b>	<b>15 488</b>	<b>12 354</b>	<b>19 637</b>	<b>79,8</b>	<b>1 590</b>
<b>Mindösszesen</b>	<b>111 783</b>	<b>78 242</b>	<b>180 031</b>	<b>70,0</b>	<b>2 301</b>

Megjegyzés: Az adatok a 2024. október 8-i állapotot tükrözik.

Forrás: NAK-felmérés alapján az AKI Agrárstatisztikai Osztályán készült összeállítás

**IND23–24 Napraforgó betakarítása**

Területi egység	Tervezett munka hektár	Elvégzett munka hektár	Betakarított termés tonna	Elvégzett munka a tervezett %-ában	Termés- átlag kg/hektár
Pest, Budapest	35 242	34 300	68 600	97,3	2 000
<b>Közép-Magyarország</b>	<b>35 242</b>	<b>34 300</b>	<b>68 600</b>	<b>97,3</b>	<b>2 000</b>
Fejér	41 531	41 411	102 046	99,7	2 464
Komárom-Esztergom	13 468	13 468	37 037	100,0	2 750
Veszprém	12 508	12 508	30 019	100,0	2 400
<b>Közép-Dunántúl</b>	<b>67 507</b>	<b>67 387</b>	<b>169 102</b>	<b>99,8</b>	<b>2 509</b>
Győr-Moson-Sopron	17 523	15 500	41 075	88,5	2 650
Vas	9 223	7 655	20 209	83,0	2 640
Zala	5 846	4 290	11 154	73,4	2 600
<b>Nyugat-Dunántúl</b>	<b>32 592</b>	<b>27 445</b>	<b>72 438</b>	<b>84,2</b>	<b>2 639</b>
Baranya	19 854	19 854	54 599	100,0	2 750
Somogy	30 617	29 700	80 487	97,0	2 710
Tolna	39 296	38 979	116 234	99,2	2 982
<b>Dél-Dunántúl</b>	<b>89 767</b>	<b>88 533</b>	<b>251 320</b>	<b>98,6</b>	<b>2 839</b>
Borsod-Abaúj-Zemplén	40 716	40 716	109 933	100,0	2 700
Heves	34 170	33 090	79 416	96,8	2 400
Nógrád	7 973	7 973	19 200	100,0	2 408
<b>Észak-Magyarország</b>	<b>82 859</b>	<b>81 779</b>	<b>208 549</b>	<b>98,7</b>	<b>2 550</b>
Hajdú-Bihar	62 333	59 646	176 135	95,7	2 953
Jász-Nagykun-Szolnok	97 798	92 193	227 625	94,3	2 469
Szabolcs-Szatmár-Bereg	51 683	47 755	121 632	92,4	2 547
<b>Észak-Alföld</b>	<b>211 814</b>	<b>199 594</b>	<b>525 392</b>	<b>94,2</b>	<b>2 632</b>
Bács-Kiskun	42 597	42 597	83 064	100,0	1 950
Békés	84 466	84 466	228 058	100,0	2 700
Csongrád-Csanád	32 884	32 226	58 007	98,0	1 800
<b>Dél-Alföld</b>	<b>159 947</b>	<b>159 289</b>	<b>369 129</b>	<b>99,6</b>	<b>2 317</b>
<b>Mindösszesen</b>	<b>679 728</b>	<b>658 327</b>	<b>1 664 530</b>	<b>96,9</b>	<b>2 528</b>

Megjegyzés: Az adatok a 2024. október 8-i állapotot tükrözik.

Forrás: NAK-felmérés alapján az AKI Agrárstatisztikai Osztályán készült összeállítás

**DBU01, DVI02 Dohány betakarítása**

Területi egység	Tervezett munka hektár	Elvégzett munka hektár	Betakarított termés tonna	Elvégzett munka a tervezett %-ában	Termés-átlag kg/hektár
Pest, Budapest	–	–	–	–	–
<b>Közép-Magyarország</b>	–	–	–	–	–
Fejér	–	–	–	–	–
Komárom-Esztergom	–	–	–	–	–
Veszprém	–	–	–	–	–
<b>Közép-Dunántúl</b>	–	–	–	–	–
Győr-Moson-Sopron	–	–	–	–	–
Vas	–	–	–	–	–
Zala	–	–	–	–	–
<b>Nyugat-Dunántúl</b>	–	–	–	–	–
Baranya	–	–	–	–	–
Somogy	–	–	–	–	–
Tolna	–	–	–	–	–
<b>Dél-Dunántúl</b>	–	–	–	–	–
Borsod-Abaúj-Zemplén	55	55	61	100,0	1 100
Heves	23	23	25	100,0	1 087
Nógrád	–	–	–	–	–
<b>Észak-Magyarország</b>	78	78	86	100,0	1 096
Hajdú-Bihar	58	58	128	100,0	2 207
Jász-Nagykun-Szolnok	1	–	–	–	–
Szabolcs-Szatmár-Bereg	2 457	2 457	3 292	100,0	1 340
<b>Észak-Alföld</b>	2 516	2 515	3 420	100,0	1 360
Bács-Kiskun	153	153	182	100,0	1 192
Békés	1	–	–	–	–
Csongrád-Csanád	7	4	2	57,1	500
<b>Dél-Alföld</b>	161	157	184	97,5	1 175
<b>Mindösszesen</b>	2 755	2 750	3 690	99,8	1 342

Megjegyzés: Az adatok a 2024. október 8-i állapotot tükrözik.

Forrás: NAK-felmérés alapján az AKI Agrárstatisztikai Osztályán készült összeállítás

**KAL21 Kukorica betakarítása (hibrid vetőmag nélkül)**

Területi egység	Tervezett munka hektár	Elvégzett munka hektár	Betakarított termés tonna	Elvégzett munka a tervezett %-ában	Termés-átlag kg/hektár
Pest, Budapest	41 579	33 500	113 900	80,6	3 400
<b>Közép-Magyarország</b>	<b>41 579</b>	<b>33 500</b>	<b>113 900</b>	<b>80,6</b>	<b>3 400</b>
Fejér	72 927	61 911	315 194	84,9	5 091
Komárom-Esztergom	28 532	11 250	72 000	39,4	6 400
Veszprém	20 139	14 500	80 475	72,0	5 550
<b>Közép-Dunántúl</b>	<b>121 598</b>	<b>87 661</b>	<b>467 669</b>	<b>72,1</b>	<b>5 335</b>
Győr-Moson-Sopron	38 613	14 500	112 375	37,6	7 750
Vas	23 192	5 334	39 365	23,0	7 380
Zala	29 781	10 420	78 150	35,0	7 500
<b>Nyugat-Dunántúl</b>	<b>91 586</b>	<b>30 254</b>	<b>229 890</b>	<b>33,0</b>	<b>7 599</b>
Baranya	56 802	56 802	386 254	100,0	6 800
Somogy	61 006	46 360	273 524	76,0	5 900
Tolna	63 677	57 589	384 617	90,4	6 679
<b>Dél-Dunántúl</b>	<b>181 485</b>	<b>160 751</b>	<b>1 044 395</b>	<b>88,6</b>	<b>6 497</b>
Borsod-Abaúj-Zemplén	40 042	34 000	210 800	84,9	6 200
Heves	8 767	7 910	39 550	90,2	5 000
Nógrád	4 593	3 200	15 850	69,7	4 953
<b>Észak-Magyarország</b>	<b>53 402</b>	<b>45 110</b>	<b>266 200</b>	<b>84,5</b>	<b>5 901</b>
Hajdú-Bihar	80 864	72 788	472 823	90,0	6 496
Jász-Nagykun-Szolnok	32 298	31 124	162 623	96,4	5 225
Szabolcs-Szatmár-Bereg	87 721	63 422	388 043	72,3	6 118
<b>Észak-Alföld</b>	<b>200 883</b>	<b>167 334</b>	<b>1 023 489</b>	<b>83,3</b>	<b>6 116</b>
Bács-Kiskun	61 840	61 814	241 075	100,0	3 900
Békés	85 265	80 502	442 761	94,4	5 500
Csongrád-Csanád	36 402	34 555	114 032	94,9	3 300
<b>Dél-Alföld</b>	<b>183 507</b>	<b>176 871</b>	<b>797 868</b>	<b>96,4</b>	<b>4 511</b>
<b>Mindösszesen</b>	<b>874 040</b>	<b>701 481</b>	<b>3 943 411</b>	<b>80,3</b>	<b>5 622</b>

Megjegyzés: Az adatok a 2024. október 8-i állapotot tükrözik.

Forrás: NAK-felmérés alapján az AKI Agrárstatisztikai Osztályán készült összeállítás

**KAL25 Hibrid kukorica-vetőmag betakarítása**

Területi egység	Tervezett munka hektár	Elvégzett munka hektár	Betakarított termés tonna	Elvégzett munka a tervezett %-ában	Termés-átlag kg/hektár
Pest, Budapest	2	2	8	100,0	4 000
<b>Közép-Magyarország</b>	<b>2</b>	<b>2</b>	<b>8</b>	<b>100,0</b>	<b>4 000</b>
Fejér	337	337	944	100,0	2 800
Komárom-Esztergom	51	-	-	-	-
Veszprém	-	-	-	-	-
<b>Közép-Dunántúl</b>	<b>388</b>	<b>337</b>	<b>944</b>	<b>86,9</b>	<b>2 800</b>
Győr-Moson-Sopron	1 150	1 150	4 600	100,0	4 000
Vas	-	-	-	-	-
Zala	-	-	-	-	-
<b>Nyugat-Dunántúl</b>	<b>1 150</b>	<b>1 150</b>	<b>4 600</b>	<b>100,0</b>	<b>4 000</b>
Baranya	663	663	1 724	100,0	2 600
Somogy	124	124	223	100,0	1 798
Tolna	446	446	1 041	100,0	2 334
<b>Dél-Dunántúl</b>	<b>1 233</b>	<b>1 233</b>	<b>2 988</b>	<b>100,0</b>	<b>2 423</b>
Borsod-Abaúj-Zemplén	54	54	189	100,0	3 500
Heves	85	77	350	90,6	4 545
Nógrád	-	-	-	-	-
<b>Észak-Magyarország</b>	<b>139</b>	<b>131</b>	<b>539</b>	<b>94,2</b>	<b>4 115</b>
Hajdú-Bihar	1 481	1 325	4 660	89,5	3 517
Jász-Nagykun-Szolnok	4 425	3 883	8 192	87,8	2 110
Szabolcs-Szatmár-Bereg	792	781	3 025	98,6	3 873
<b>Észak-Alföld</b>	<b>6 698</b>	<b>5 989</b>	<b>15 877</b>	<b>89,4</b>	<b>2 651</b>
Bács-Kiskun	1 569	1 569	9 414	100,0	6 000
Békés	3 492	3 200	8 000	91,6	2 500
Csongrád-Csanád	1 101	1 101	3 303	100,0	3 000
<b>Dél-Alföld</b>	<b>6 162</b>	<b>5 870</b>	<b>20 717</b>	<b>95,3</b>	<b>3 529</b>
<b>Mindösszesen</b>	<b>15 772</b>	<b>14 712</b>	<b>45 673</b>	<b>93,3</b>	<b>3 104</b>

Megjegyzés: Az adatok a 2024. október 8-i állapotot tükrözik.

Forrás: NAK-felmérés alapján az AKI Agrárstatisztikai Osztályán készült összeállítás

**KAL24 Silókukorica betakarítása**

Területi egység	Tervezett munka hektár	Elvégzett munka hektár	Betakarított termés tonna	Elvégzett munka a tervezett %-ában	Termés-átlag kg/hektár
Pest, Budapest	3 122	3 122	62 440	100,0	20 000
<b>Közép-Magyarország</b>	<b>3 122</b>	<b>3 122</b>	<b>62 440</b>	<b>100,0</b>	<b>20 000</b>
Fejér	3 774	3 774	84 028	100,0	22 265
Komárom-Esztergom	1 491	1 491	59 640	100,0	40 000
Veszprém	4 735	4 735	118 375	100,0	24 999
<b>Közép-Dunántúl</b>	<b>10 000</b>	<b>10 000</b>	<b>262 043</b>	<b>100,0</b>	<b>26 204</b>
Győr-Moson-Sopron	4 738	4 738	182 413	100,0	38 500
Vas	2 645	2 645	73 270	100,0	27 701
Zala	855	615	11 380	71,9	18 504
<b>Nyugat-Dunántúl</b>	<b>8 238</b>	<b>7 998</b>	<b>267 063</b>	<b>97,1</b>	<b>33 391</b>
Baranya	2 945	2 946	54 118	100,0	18 370
Somogy	2 027	2 027	53 110	100,0	26 201
Tolna	1 877	1 877	30 080	100,0	16 026
<b>Dél-Dunántúl</b>	<b>6 849</b>	<b>6 850</b>	<b>137 308</b>	<b>100,0</b>	<b>20 045</b>
Borsod-Abaúj-Zemplén	3 516	3 516	105 480	100,0	30 000
Heves	1 244	1 244	30 550	100,0	24 558
Nógrád	820	790	17 000	96,3	21 519
<b>Észak-Magyarország</b>	<b>5 580</b>	<b>5 550</b>	<b>153 030</b>	<b>99,5</b>	<b>27 573</b>
Hajdú-Bihar	4 338	3 416	109 320	78,7	32 002
Jász-Nagykun-Szolnok	4 527	4 527	83 365	100,0	18 415
Szabolcs-Szatmár-Bereg	3 062	2 906	75 847	94,9	26 100
<b>Észak-Alföld</b>	<b>11 927</b>	<b>10 849</b>	<b>268 532</b>	<b>91,0</b>	<b>24 752</b>
Bács-Kiskun	1 920	1 920	44 140	100,0	22 990
Békés	3 295	3 295	92 260	100,0	28 000
Csongrád-Csanád	1 593	1 593	31 860	100,0	20 000
<b>Dél-Alföld</b>	<b>6 808</b>	<b>6 808</b>	<b>168 260</b>	<b>100,0</b>	<b>24 715</b>
<b>Mindösszesen</b>	<b>52 524</b>	<b>51 177</b>	<b>1 318 676</b>	<b>97,4</b>	<b>25 767</b>

Megjegyzés: Az adatok a 2024. október 8-i állapotot tükrözik.

Forrás: NAK-felmérés alapján az AKI Agrárstatisztikai Osztályán készült összeállítás

**KAL32 Szemescirok**

Területi egység	Tervezett munka hektár	Elvégzett munka hektár	Betakarított termés tonna	Elvégzett munka a tervezett %-ában	Termés-átlag kg/hektár
Pest, Budapest	2 258	1 500	4 800	66,4	3 200
<b>Közép-Magyarország</b>	<b>2 258</b>	<b>1 500</b>	<b>4 800</b>	<b>66,4</b>	<b>3 200</b>
Fejér	1 263	1 263	5 670	100,0	4 489
Komárom-Esztergom	1 338	1 150	4 600	85,9	4 000
Veszprém	1 412	150	850	10,6	5 667
<b>Közép-Dunántúl</b>	<b>4 013</b>	<b>2 563</b>	<b>11 120</b>	<b>63,9</b>	<b>4 339</b>
Győr-Moson-Sopron	4 829	1 550	10 075	32,1	6 500
Vas	691	85	672	12,3	7 906
Zala	958	-	-	-	-
<b>Nyugat-Dunántúl</b>	<b>6 478</b>	<b>1 635</b>	<b>10 747</b>	<b>25,2</b>	<b>6 573</b>
Baranya	2 671	2 617	16 749	98,0	6 400
Somogy	2 513	955	7 160	38,0	7 497
Tolna	2 427	1 902	11 392	78,4	5 990
<b>Dél-Dunántúl</b>	<b>7 611</b>	<b>5 474</b>	<b>35 301</b>	<b>71,9</b>	<b>6 449</b>
Borsod-Abaúj-Zemplén	1 849	1 294	6 470	70,0	5 000
Heves	1 938	837	2 975	43,2	3 554
Nógrád	492	300	693	61,0	2 310
<b>Észak-Magyarország</b>	<b>4 279</b>	<b>2 431</b>	<b>10 138</b>	<b>56,8</b>	<b>4 170</b>
Hajdú-Bihar	2 556	1 280	8 990	50,1	7 023
Jász-Nagykun-Szolnok	3 845	1 493	8 530	38,8	5 713
Szabolcs-Szatmár-Bereg	2 407	1 196	5 123	49,7	4 283
<b>Észak-Alföld</b>	<b>8 808</b>	<b>3 969</b>	<b>22 643</b>	<b>45,1</b>	<b>5 705</b>
Bács-Kiskun	2 361	1 948	18 747	82,5	9 624
Békés	4 089	3 271	14 720	80,0	4 500
Csongrád-Csanád	5 044	5 044	22 698	100,0	4 500
<b>Dél-Alföld</b>	<b>11 494</b>	<b>10 263</b>	<b>56 165</b>	<b>89,3</b>	<b>5 473</b>
<b>Mindösszesen</b>	<b>44 941</b>	<b>27 835</b>	<b>150 914</b>	<b>61,9</b>	<b>5 422</b>

Megjegyzés: Az adatok a 2024. október 8-i állapotot tükrözik.

Forrás: NAK-felmérés alapján az AKI Agrárstatisztikai Osztályán készült összeállítás



**KAL33 Silócirok**

Területi egység	Tervezett munka hektár	Elvégzett munka hektár	Betakarított termés tonna	Elvégzett munka a tervezett %-ában	Termés- átlag kg/hektár
Pest, Budapest	1 351	1 351	27 020	100,0	20 000
<b>Közép-Magyarország</b>	<b>1 351</b>	<b>1 351</b>	<b>27 020</b>	<b>100,0</b>	<b>20 000</b>
Fejér	287	180	1 800	62,7	10 000
Komárom-Esztergom	301	301	12 642	100,0	42 000
Veszprém	823	700	20 000	85,1	28 571
<b>Közép-Dunántúl</b>	<b>1 411</b>	<b>1 181</b>	<b>34 442</b>	<b>83,7</b>	<b>29 163</b>
Győr-Moson-Sopron	1 294	1 294	51 760	100,0	40 000
Vas	830	830	24 150	100,0	29 096
Zala	279	135	2 700	48,4	20 000
<b>Nyugat-Dunántúl</b>	<b>2 403</b>	<b>2 259</b>	<b>78 610</b>	<b>94,0</b>	<b>34 799</b>
Baranya	204	204	13 464	100,0	66 000
Somogy	595	595	9 160	100,0	15 395
Tolna	417	403	8 401	96,6	20 845
<b>Dél-Dunántúl</b>	<b>1 216</b>	<b>1 202</b>	<b>31 025</b>	<b>98,8</b>	<b>25 811</b>
Borsod-Abaúj-Zemplén	521	521	10 420	100,0	20 000
Heves	239	26	338	10,9	13 000
Nógrád	159	130	750	81,8	5 769
<b>Észak-Magyarország</b>	<b>919</b>	<b>677</b>	<b>11 508</b>	<b>73,7</b>	<b>16 999</b>
Hajdú-Bihar	1 044	574	19 952	55,0	34 760
Jász-Nagykun-Szolnok	821	821	24 138	100,0	29 401
Szabolcs-Szatmár-Bereg	377	377	7 550	100,0	20 027
<b>Észak-Alföld</b>	<b>2 242</b>	<b>1 772</b>	<b>51 640</b>	<b>79,0</b>	<b>29 142</b>
Bács-Kiskun	979	979	32 785	100,0	33 488
Békés	915	915	16 470	100,0	18 000
Csongrád-Csanád	748	748	18 700	100,0	25 000
<b>Dél-Alföld</b>	<b>2 642</b>	<b>2 642</b>	<b>67 955</b>	<b>100,0</b>	<b>25 721</b>
<b>Mindösszesen</b>	<b>12 184</b>	<b>11 084</b>	<b>302 200</b>	<b>91,0</b>	<b>27 264</b>

Megjegyzés: Az adatok a 2024. október 8-i állapotot tükrözik.

Forrás: NAK-felmérés alapján az AKI Agrárstatisztikai Osztályán készült összeállítás

**KAL23 Csemegekukorica betakarítása**

Területi egység	Tervezett munka hektár	Elvégzett munka hektár	Betakarított termés tonna	Elvégzett munka a tervezett %-ában	Termés-átlag kg/hektár
Pest, Budapest	341	341	4 092	100,0	12 000
<b>Közép-Magyarország</b>	<b>341</b>	<b>341</b>	<b>4 092</b>	<b>100,0</b>	<b>12 000</b>
Fejér	39	39	550	100,0	14 103
Komárom-Esztergom	4	4	64	100,0	16 000
Veszprém	23	23	131	100,9	5 645
<b>Közép-Dunántúl</b>	<b>66</b>	<b>66</b>	<b>745</b>	<b>100,3</b>	<b>11 253</b>
Győr-Moson-Sopron	674	674	9 310	100,0	13 813
Vas	2	2	16	100,0	8 000
Zala	14	14	150	100,0	10 714
<b>Nyugat-Dunántúl</b>	<b>690</b>	<b>690</b>	<b>9 476</b>	<b>100,0</b>	<b>13 733</b>
Baranya	100	100	900	100,0	9 000
Somogy	474	474	7 960	100,0	16 793
Tolna	290	290	3 877	100,0	13 368
<b>Dél-Dunántúl</b>	<b>864</b>	<b>864</b>	<b>12 737</b>	<b>100,0</b>	<b>14 741</b>
Borsod-Abaúj-Zemplén	636	636	9 540	100,0	15 000
Heves	17	17	130	100,0	7 647
Nógrád	–	–	–	–	–
<b>Észak-Magyarország</b>	<b>653</b>	<b>653</b>	<b>9 670</b>	<b>100,0</b>	<b>14 809</b>
Hajdú-Bihar	10 377	9 443	124 648	91,0	13 200
Jász-Nagykun-Szolnok	3 832	3 212	43 490	83,8	13 540
Szabolcs-Szatmár-Bereg	4 202	4 000	66 805	95,2	16 701
<b>Észak-Alföld</b>	<b>18 411</b>	<b>16 655</b>	<b>234 943</b>	<b>90,5</b>	<b>14 106</b>
Bács-Kiskun	1 303	1 303	26 144	100,0	20 064
Békés	3 913	3 913	46 956	100,0	12 000
Csongrád-Csanád	2 586	2 586	36 204	100,0	14 000
<b>Dél-Alföld</b>	<b>7 802</b>	<b>7 802</b>	<b>109 304</b>	<b>100,0</b>	<b>14 010</b>
<b>Mindösszesen</b>	<b>28 827</b>	<b>27 071</b>	<b>380 967</b>	<b>93,9</b>	<b>14 073</b>

Megjegyzés: Az adatok a 2024. október 8-i állapotot tükrözik.

Forrás: NAK-felmérés alapján az AKI Agrárstatisztikai Osztályán készült összeállítás

**VEG04, VEG06 Fejes káposzta, vörös káposzta**

Területi egység	Tervezett munka hektár	Elvégzett munka hektár	Betakarított termés tonna	Elvégzett munka a tervezett %-ában	Termés- átlag kg/hektár
Pest, Budapest	181	60	1 800	33,1	30 000
<b>Közép-Magyarország</b>	<b>181</b>	<b>60</b>	<b>1 800</b>	<b>33,1</b>	<b>30 000</b>
Fejér	5	–	–	–	–
Komárom-Esztergom	–	–	–	–	–
Veszprém	18	2	36	11,1	18 000
<b>Közép-Dunántúl</b>	<b>23</b>	<b>2</b>	<b>36</b>	<b>8,7</b>	<b>18 000</b>
Győr-Moson-Sopron	18	4	115	22,2	28 750
Vas	2	1	4	50,0	4 300
Zala	1	–	–	–	–
<b>Nyugat-Dunántúl</b>	<b>21</b>	<b>5</b>	<b>119</b>	<b>23,8</b>	<b>23 860</b>
Baranya	14	8	243	57,1	30 400
Somogy	1	1	9	100,0	8 500
Tolna	5	–	–	–	–
<b>Dél-Dunántúl</b>	<b>20</b>	<b>9</b>	<b>252</b>	<b>45,0</b>	<b>27 967</b>
Borsod-Abaúj-Zemplén	33	–	–	–	–
Heves	12	12	200	100,0	16 667
Nógrád	84	–	–	–	–
<b>Észak-Magyarország</b>	<b>129</b>	<b>12</b>	<b>200</b>	<b>9,3</b>	<b>16 667</b>
Hajdú-Bihar	187	66	1 224	35,3	18 545
Jász-Nagykun-Szolnok	10	5	150	50,0	30 000
Szabolcs-Szatmár-Bereg	273	137	4 914	50,2	35 869
<b>Észak-Alföld</b>	<b>470</b>	<b>208</b>	<b>6 288</b>	<b>44,3</b>	<b>30 231</b>
Bács-Kiskun	133	81	2 916	60,9	36 000
Békés	44	22	484	50,0	22 000
Csongrád-Csanád	78	70	2 100	89,7	30 000
<b>Dél-Alföld</b>	<b>255</b>	<b>173</b>	<b>5 500</b>	<b>67,8</b>	<b>31 792</b>
<b>Mindösszesen</b>	<b>1 099</b>	<b>469</b>	<b>14 195</b>	<b>42,7</b>	<b>30 267</b>

Megjegyzés: Az adatok a 2024. október 8-i állapotot tükrözik.

Forrás: NAK-felmérés alapján az AKI Agrárstatisztikai Osztályán készült összeállítás

**VEG33 Paradicsom betakarítása**

Területi egység	Tervezett munka hektár	Elvégzett munka hektár	Betakarított termés tonna	Elvégzett munka a tervezett %-ában	Termés- átlag kg/hektár
Pest, Budapest	157	157	10 990	100,0	70 000
<b>Közép-Magyarország</b>	<b>157</b>	<b>157</b>	<b>10 990</b>	<b>100,0</b>	<b>70 000</b>
Fejér	–	–	–	–	–
Komárom-Esztergom	–	–	–	–	–
Veszprém	–	–	–	–	–
<b>Közép-Dunántúl</b>	<b>–</b>	<b>–</b>	<b>–</b>	<b>–</b>	<b>–</b>
Győr-Moson-Sopron	1	1	15	100,0	15 000
Vas	–	–	–	–	–
Zala	–	–	–	–	–
<b>Nyugat-Dunántúl</b>	<b>1</b>	<b>1</b>	<b>15</b>	<b>100,0</b>	<b>15 000</b>
Baranya	–	–	–	–	–
Somogy	–	–	–	–	–
Tolna	82	54	1 390	65,2	25 981
<b>Dél-Dunántúl</b>	<b>82</b>	<b>54</b>	<b>1 390</b>	<b>65,2</b>	<b>25 981</b>
Borsod-Abaúj-Zemplén	3	–	–	–	–
Heves	1	1	20	100,0	20 000
Nógrád	–	–	–	–	–
<b>Észak-Magyarország</b>	<b>4</b>	<b>1</b>	<b>20</b>	<b>25,0</b>	<b>20 000</b>
Hajdú-Bihar	132	118	10 100	89,4	85 593
Jász-Nagykun-Szolnok	4	4	340	100,0	85 000
Szabolcs-Szatmár-Bereg	58	58	1 165	100,0	20 086
<b>Észak-Alföld</b>	<b>194</b>	<b>180</b>	<b>11 605</b>	<b>92,8</b>	<b>64 472</b>
Bács-Kiskun	396	396	14 879	100,0	37 573
Békés	826	826	50 000	100,0	60 533
Csongrád-Csanád	14	14	560	100,0	40 000
<b>Dél-Alföld</b>	<b>1 236</b>	<b>1 236</b>	<b>65 439</b>	<b>100,0</b>	<b>52 944</b>
<b>Mindösszesen</b>	<b>1 674</b>	<b>1 629</b>	<b>89 459</b>	<b>97,3</b>	<b>54 933</b>

Megjegyzés: Az adatok a 2024. október 8-i állapotot tükrözik.

Forrás: NAK-felmérés alapján az AKI Agrárstatisztikai Osztályán készült összeállítás

**VEG43 Zöldpaprika betakarítása**

Területi egység	Tervezett munka hektár	Elvégzett munka hektár	Betakarított termés tonna	Elvégzett munka a tervezett %-ában	Termés-átlag kg/hektár
Pest, Budapest	13	13	156	100,0	12 000
<b>Közép-Magyarország</b>	<b>13</b>	<b>13</b>	<b>156</b>	<b>100,0</b>	<b>12 000</b>
Fejér	3	3	45	100,0	15 000
Komárom-Esztergom	–	–	–	–	–
Veszprém	–	–	–	–	–
<b>Közép-Dunántúl</b>	<b>3</b>	<b>3</b>	<b>45</b>	<b>100,0</b>	<b>15 000</b>
Győr-Moson-Sopron	26	5	70	19,2	14 000
Vas	–	–	–	–	–
Zala	–	–	–	–	–
<b>Nyugat-Dunántúl</b>	<b>26</b>	<b>5</b>	<b>70</b>	<b>19,2</b>	<b>14 000</b>
Baranya	4	4	116	100,0	29 000
Somogy	–	–	–	–	–
Tolna	–	–	–	–	–
<b>Dél-Dunántúl</b>	<b>4</b>	<b>4</b>	<b>116</b>	<b>93,0</b>	<b>29 000</b>
Borsod-Abaúj-Zemplén	1	1	7	100,0	6 500
Heves	10	10	280	100,0	28 000
Nógrád	–	–	–	–	–
<b>Észak-Magyarország</b>	<b>11</b>	<b>11</b>	<b>287</b>	<b>100,0</b>	<b>26 045</b>
Hajdú-Bihar	120	50	1 463	41,7	29 260
Jász-Nagykun-Szolnok	11	1	7	9,1	7 000
Szabolcs-Szatmár-Bereg	280	273	5 651	97,5	20 700
<b>Észak-Alföld</b>	<b>411</b>	<b>324</b>	<b>7 121</b>	<b>78,8</b>	<b>21 978</b>
Bács-Kiskun	319	319	13 475	100,0	42 241
Békés	24	24	600	100,0	25 000
Csongrád-Csanád	135	135	2 700	100,0	20 000
<b>Dél-Alföld</b>	<b>478</b>	<b>478</b>	<b>16 775</b>	<b>100,0</b>	<b>35 094</b>
<b>Mindösszesen</b>	<b>946</b>	<b>838</b>	<b>24 570</b>	<b>88,6</b>	<b>29 319</b>

Megjegyzés: Az adatok a 2024. október 8-i állapotot tükrözik.

Forrás: NAK-felmérés alapján az AKI Agrárstatisztikai Osztályán készült összeállítás

**VEG44 Fűszerpaprika betakarítása**

Területi egység	Tervezett munka hektár	Elvégzett munka hektár	Betakarított termés tonna	Elvégzett munka a tervezett %-ában	Termés-átlag kg/hektár
Pest, Budapest	17	17	105	100,0	6 200
<b>Közép-Magyarország</b>	<b>17</b>	<b>17</b>	<b>105</b>	<b>100,0</b>	<b>6 200</b>
Fejér	25	25	60	100,0	2 380
Komárom-Esztergom	–	–	–	–	–
Veszprém	–	–	–	–	–
<b>Közép-Dunántúl</b>	<b>25</b>	<b>25</b>	<b>61</b>	<b>100,0</b>	<b>2 391</b>
Győr-Moson-Sopron	37	15	240	40,5	16 000
Vas	–	–	–	–	–
Zala	–	–	–	–	–
<b>Nyugat-Dunántúl</b>	<b>37</b>	<b>15</b>	<b>240</b>	<b>40,5</b>	<b>16 000</b>
Baranya	2	2	33	83,0	20 000
Somogy	5	5	24	100,0	4 800
Tolna	63	54	275	85,7	5 098
<b>Dél-Dunántúl</b>	<b>70</b>	<b>61</b>	<b>332</b>	<b>86,7</b>	<b>5 481</b>
Borsod-Abaúj-Zemplén	–	–	–	–	–
Heves	3	3	30	100,0	10 000
Nógrád	–	–	–	–	–
<b>Észak-Magyarország</b>	<b>3</b>	<b>3</b>	<b>30</b>	<b>100,0</b>	<b>10 000</b>
Hajdú-Bihar	36	26	360	72,2	13 846
Jász-Nagykun-Szolnok	203	–	–	–	–
Szabolcs-Szatmár-Bereg	17	17	142	100,0	8 353
<b>Észak-Alföld</b>	<b>256</b>	<b>43</b>	<b>502</b>	<b>16,8</b>	<b>11 674</b>
Bács-Kiskun	687	651	6 142	94,8	9 435
Békés	31	20	500	64,5	25 000
Csongrád-Csanád	167	117	1 053	70,1	9 000
<b>Dél-Alföld</b>	<b>885</b>	<b>788</b>	<b>7 695</b>	<b>89,0</b>	<b>9 765</b>
<b>Mindösszesen</b>	<b>1 293</b>	<b>952</b>	<b>8 965</b>	<b>73,6</b>	<b>9 418</b>

Megjegyzés: Az adatok a 2024. október 8-i állapotot tükrözik.

Forrás: NAK-felmérés alapján az AKI Agrárstatisztikai Osztályán készült összeállítás

## VEG15 Vöröshagyma betakarítása

Területi egység	Tervezett munka hektár	Elvégzett munka hektár	Betakarított termés tonna	Elvégzett munka a tervezett %-ában	Termés- átlag kg/hektár
Pest, Budapest	103	103	1 648	100,0	16 000
<b>Közép-Magyarország</b>	<b>103</b>	<b>103</b>	<b>1 648</b>	<b>100,0</b>	<b>16 000</b>
Fejér	9	9	135	100,0	15 000
Komárom-Esztergom	2	2	38	100,0	19 000
Veszprém	1	1	19	75,2	25 256
<b>Közép-Dunántúl</b>	<b>12</b>	<b>12</b>	<b>192</b>	<b>97,9</b>	<b>16 337</b>
Győr-Moson-Sopron	64	64	1 728	100,0	27 000
Vas	2	2	18	100,0	9 200
Zala	10	10	210	100,0	21 000
<b>Nyugat-Dunántúl</b>	<b>76</b>	<b>76</b>	<b>1 956</b>	<b>100,0</b>	<b>25 742</b>
Baranya	1	1	24	100,0	24 000
Somogy	10	10	86	100,0	8 600
Tolna	2	2	1	100,0	500
<b>Dél-Dunántúl</b>	<b>13</b>	<b>13</b>	<b>111</b>	<b>100,0</b>	<b>8 538</b>
Borsod-Abaúj-Zemplén	10	10	230	100,0	23 000
Heves	0	0	4	100,0	13 333
Nógrád	1	-	-	-	-
<b>Észak-Magyarország</b>	<b>11</b>	<b>10</b>	<b>234</b>	<b>91,2</b>	<b>22 718</b>
Hajdú-Bihar	178	169	7 943	94,9	47 000
Jász-Nagykun-Szolnok	255	255	5 227	100,0	20 498
Szabolcs-Szatmár-Bereg	92	92	1 750	100,0	19 022
<b>Észak-Alföld</b>	<b>525</b>	<b>516</b>	<b>14 920</b>	<b>98,3</b>	<b>28 915</b>
Bács-Kiskun	330	330	7 058	100,0	21 388
Békés	566	566	11 120	100,0	19 647
Csongrád-Csanád	237	237	8 295	100,0	35 000
<b>Dél-Alföld</b>	<b>1 133</b>	<b>1 133</b>	<b>26 473</b>	<b>100,0</b>	<b>23 365</b>
<b>Mindösszesen</b>	<b>1 873</b>	<b>1 863</b>	<b>45 534</b>	<b>99,5</b>	<b>24 441</b>

Megjegyzés: Az adatok a 2024. október 8-i állapotot tükrözik.

Forrás: NAK-felmérés alapján az AKI Agrárstatisztikai Osztályán készült összeállítás

## ULT01 Alma betakarítása

Területi egység	Tervezett munka hektár	Elvégzett munka hektár	Betakarított termés tonna	Elvégzett munka a tervezett %-ában	Termés-átlag kg/hektár
Pest, Budapest	590	450	5 625	76,3	12 500
<b>Közép-Magyarország</b>	<b>590</b>	<b>450</b>	<b>5 625</b>	<b>76,3</b>	<b>12 500</b>
Fejér	127	105	1 092	82,7	10 400
Komárom-Esztergom	141	31	52	22,0	1 677
Veszprém	46	46	1 380	100,0	30 000
<b>Közép-Dunántúl</b>	<b>314</b>	<b>182</b>	<b>2 524</b>	<b>58,0</b>	<b>13 868</b>
Győr-Moson-Sopron	137	45	1 080	32,8	24 000
Vas	380	311	4 945	81,8	15 900
Zala	421	340	7 520	80,8	22 118
<b>Nyugat-Dunántúl</b>	<b>938</b>	<b>696</b>	<b>13 545</b>	<b>74,2</b>	<b>19 461</b>
Baranya	133	133	2 000	100,0	15 038
Somogy	126	119	1 245	94,4	10 462
Tolna	113	69	1 061	60,7	15 467
<b>Dél-Dunántúl</b>	<b>372</b>	<b>321</b>	<b>4 306</b>	<b>86,2</b>	<b>13 431</b>
Borsod-Abaúj-Zemplén	1 202	1 140	10 260	94,8	9 000
Heves	449	449	4 400	100,0	9 800
Nógrád	153	115	2 070	75,2	18 000
<b>Észak-Magyarország</b>	<b>1 804</b>	<b>1 704</b>	<b>16 730</b>	<b>94,5</b>	<b>9 818</b>
Hajdú-Bihar	321	261	8 580	81,3	32 874
Jász-Nagykun-Szolnok	40	12	180	30,0	15 000
Szabolcs-Szatmár-Bereg	15 039	11 460	170 750	76,2	14 900
<b>Észak-Alföld</b>	<b>15 400</b>	<b>11 733</b>	<b>179 510</b>	<b>76,2</b>	<b>15 300</b>
Bács-Kiskun	735	659	10 544	89,7	16 000
Békés	85	75	1 650	88,2	22 000
Csongrád-Csanád	98	59	1 888	60,2	32 000
<b>Dél-Alföld</b>	<b>918</b>	<b>793</b>	<b>14 082</b>	<b>86,4</b>	<b>17 758</b>
<b>Mindösszesen</b>	<b>20 336</b>	<b>15 879</b>	<b>236 322</b>	<b>78,1</b>	<b>14 883</b>

Megjegyzés: Az adatok a 2024. október 8-i állapotot tükrözik.

Forrás: NAK-felmérés alapján az AKI Agrárstatisztikai Osztályán készült összeállítás



## ULT08 Dió betakarítása

Területi egység	Tervezett munka hektár	Elvégzett munka hektár	Betakarított termés tonna	Elvégzett munka a tervezett %-ában	Termés-átlag kg/hektár
Pest, Budapest	269	210	1 596	78,1	7 600
<b>Közép-Magyarország</b>	<b>269</b>	<b>210</b>	<b>1 596</b>	<b>78,1</b>	<b>7 600</b>
Fejér	358	322	331	89,9	1 028
Komárom-Esztergom	78	55	30	70,5	545
Veszprém	110	90	105	81,8	1 167
<b>Közép-Dunántúl</b>	<b>546</b>	<b>467</b>	<b>466</b>	<b>85,5</b>	<b>998</b>
Győr-Moson-Sopron	367	120	365	32,7	3 042
Vas	249	213	170	85,5	798
Zala	237	237	365	100,0	1 540
<b>Nyugat-Dunántúl</b>	<b>853</b>	<b>570</b>	<b>900</b>	<b>66,8</b>	<b>1 579</b>
Baranya	160	125	238	78,0	1 907
Somogy	638	560	550	87,8	982
Tolna	218	218	187	100,0	858
<b>Dél-Dunántúl</b>	<b>1 016</b>	<b>903</b>	<b>975</b>	<b>88,9</b>	<b>1 080</b>
Borsod-Abaúj-Zemplén	934	934	1 074	100,0	1 150
Heves	166	50	40	30,1	800
Nógrád	158	130	115	82,3	885
<b>Észak-Magyarország</b>	<b>1 258</b>	<b>1 114</b>	<b>1 229</b>	<b>88,6</b>	<b>1 103</b>
Hajdú-Bihar	37	14	1	37,8	50
Jász-Nagykun-Szolnok	73	-	-	-	-
Szabolcs-Szatmár-Bereg	3 982	3 982	3 149	100,0	791
<b>Észak-Alföld</b>	<b>4 092</b>	<b>3 996</b>	<b>3 150</b>	<b>97,7</b>	<b>788</b>
Bács-Kiskun	430	93	141	21,6	1 516
Békés	175	-	-	-	-
Csongrád-Csanád	136	106	106	77,9	1 000
<b>Dél-Alföld</b>	<b>741</b>	<b>199</b>	<b>247</b>	<b>26,9</b>	<b>1 241</b>
<b>Mindösszesen</b>	<b>8 775</b>	<b>7 459</b>	<b>8 563</b>	<b>85,0</b>	<b>1 148</b>

Megjegyzés: Az adatok a 2024. október 8-i állapotot tükrözik.

Forrás: NAK-felmérés alapján az AKI Agrárstatisztikai Osztályán készült összeállítás

## ULT15 Körte betakarítása

Területi egység	Tervezett munka hektár	Elvégzett munka hektár	Betakarított termés tonna	Elvégzett munka a tervezett %-ában	Termés-átlag kg/hektár
Pest, Budapest	89	70	462	78,7	6 600
<b>Közép-Magyarország</b>	<b>89</b>	<b>70</b>	<b>462</b>	<b>78,7</b>	<b>6 600</b>
Fejér	16	16	91	100,0	5 700
Komárom-Esztergom	6	-	-	-	-
Veszprém	47	40	224	85,1	5 600
<b>Közép-Dunántúl</b>	<b>69</b>	<b>56</b>	<b>315</b>	<b>81,2</b>	<b>5 629</b>
Győr-Moson-Sopron	50	25	203	50,0	8 120
Vas	34	24	230	70,6	9 583
Zala	196	160	1 520	81,6	9 500
<b>Nyugat-Dunántúl</b>	<b>280</b>	<b>209</b>	<b>1 953</b>	<b>74,6</b>	<b>9 344</b>
Baranya	31	31	134	100,0	4 310
Somogy	55	50	160	90,9	3 200
Tolna	15	10	90	64,7	9 243
<b>Dél-Dunántúl</b>	<b>101</b>	<b>91</b>	<b>383</b>	<b>89,8</b>	<b>4 226</b>
Borsod-Abaúj-Zemplén	407	407	4 070	100,0	10 000
Heves	134	110	540	82,1	4 909
Nógrád	18	15	112	83,3	7 467
<b>Észak-Magyarország</b>	<b>559</b>	<b>532</b>	<b>4 722</b>	<b>95,2</b>	<b>8 876</b>
Hajdú-Bihar	12	6	26	50,0	4 333
Jász-Nagykun-Szolnok	20	12	83	60,0	6 917
Szabolcs-Szatmár-Bereg	507	507	3 397	100,0	6 700
<b>Észak-Alföld</b>	<b>539</b>	<b>525</b>	<b>3 506</b>	<b>97,4</b>	<b>6 678</b>
Bács-Kiskun	123	64	397	52,0	6 203
Békés	20	20	160	100,0	8 000
Csongrád-Csanád	33	33	297	100,0	9 000
<b>Dél-Alföld</b>	<b>176</b>	<b>117</b>	<b>854</b>	<b>66,5</b>	<b>7 299</b>
<b>Mindösszesen</b>	<b>1 813</b>	<b>1 600</b>	<b>12 195</b>	<b>88,2</b>	<b>7 624</b>

Megjegyzés: Az adatok a 2024. október 8-i állapotot tükrözik.

Forrás: NAK-felmérés alapján az AKI Agrárstatisztikai Osztályán készült összeállítás

**ULT06 Szilva betakarítása**

Területi egység	Tervezett munka hektár	Elvégzett munka hektár	Betakarított termés tonna	Elvégzett munka a tervezett %-ában	Termés-átlag kg/hektár
Pest, Budapest	897	897	7 176	100,0	8 000
<b>Közép-Magyarország</b>	<b>897</b>	<b>897</b>	<b>7 176</b>	<b>100,0</b>	<b>8 000</b>
Fejér	108	105	1 005	97,2	9 571
Komárom-Esztergom	12	12	60	100,0	5 000
Veszprém	34	34	170	100,0	5 000
<b>Közép-Dunántúl</b>	<b>154</b>	<b>151</b>	<b>1 235</b>	<b>98,1</b>	<b>8 179</b>
Győr-Moson-Sopron	70	70	315	100,0	4 500
Vas	51	36	209	70,6	5 806
Zala	23	23	180	100,0	7 826
<b>Nyugat-Dunántúl</b>	<b>144</b>	<b>129</b>	<b>704</b>	<b>89,6</b>	<b>5 457</b>
Baranya	62	62	310	100,0	5 000
Somogy	34	34	340	100,0	10 000
Tolna	66	66	544	100,0	8 235
<b>Dél-Dunántúl</b>	<b>162</b>	<b>162</b>	<b>1 194</b>	<b>100,0</b>	<b>7 367</b>
Borsod-Abaúj-Zemplén	349	349	2 269	100,0	6 500
Heves	368	318	609	86,4	1 915
Nógrád	284	250	810	88,0	3 240
<b>Észak-Magyarország</b>	<b>1 001</b>	<b>917</b>	<b>3 688</b>	<b>91,6</b>	<b>4 021</b>
Hajdú-Bihar	72	61	719	84,7	11 787
Jász-Nagykun-Szolnok	178	178	926	100,0	5 202
Szabolcs-Szatmár-Bereg	1 655	1 655	10 803	100,0	6 527
<b>Észak-Alföld</b>	<b>1 905</b>	<b>1 894</b>	<b>12 448</b>	<b>99,4</b>	<b>6 572</b>
Bács-Kiskun	1 181	1 181	17 715	100,0	15 000
Békés	142	142	923	100,0	6 500
Csongrád-Csanád	177	177	885	100,0	5 000
<b>Dél-Alföld</b>	<b>1 500</b>	<b>1 500</b>	<b>19 523</b>	<b>100,0</b>	<b>13 015</b>
<b>Mindösszesen</b>	<b>5 763</b>	<b>5 650</b>	<b>45 967</b>	<b>98,0</b>	<b>8 136</b>

Megjegyzés: Az adatok a 2024. október 8-i állapotot tükrözik.

Forrás: NAK-felmérés alapján az AKI Agrárstatisztikai Osztályán készült összeállítás

**ULT29 Csemegeszőlő betakarítása**

Területi egység	Tervezett munka hektár	Elvégzett munka hektár	Betakarított termés tonna	Elvégzett munka a tervezett %-ában	Termés-átlag kg/hektár
Pest, Budapest	11	11	81	100,0	7 400
<b>Közép-Magyarország</b>	<b>11</b>	<b>11</b>	<b>81</b>	<b>100,0</b>	<b>7 400</b>
Fejér	5	5	14	100,0	2 800
Komárom-Esztergom	2	2	10	100,0	5 000
Veszprém	6	6	40	105,2	6 338
<b>Közép-Dunántúl</b>	<b>13</b>	<b>13</b>	<b>64</b>	<b>102,4</b>	<b>4 808</b>
Győr-Moson-Sopron	7	5	40	71,4	8 000
Vas	4	4	23	100,0	5 750
Zala	3	3	28	100,0	9 333
<b>Nyugat-Dunántúl</b>	<b>14</b>	<b>12</b>	<b>91</b>	<b>85,7</b>	<b>7 583</b>
Baranya	10	10	45	100,0	4 500
Somogy	6	6	27	100,0	4 500
Tolna	44	44	484	100,0	11 007
<b>Dél-Dunántúl</b>	<b>60</b>	<b>60</b>	<b>556</b>	<b>100,0</b>	<b>9 272</b>
Borsod-Abaúj-Zemplén	31	31	295	100,0	9 500
Heves	62	62	417	100,0	6 726
Nógrád	2	2	10	100,0	4 950
<b>Észak-Magyarország</b>	<b>95</b>	<b>95</b>	<b>721</b>	<b>100,0</b>	<b>7 594</b>
Hajdú-Bihar	4	2	17	50,0	8 500
Jász-Nagykun-Szolnok	4	4	22	100,0	5 500
Szabolcs-Szatmár-Bereg	1	1	6	100,0	3 929
<b>Észak-Alföld</b>	<b>9</b>	<b>7</b>	<b>45</b>	<b>78,7</b>	<b>6 014</b>
Bács-Kiskun	147	147	926	100,0	6 299
Békés	8	8	54	100,0	6 750
Csongrád-Csanád	10	10	55	100,0	5 500
<b>Dél-Alföld</b>	<b>165</b>	<b>165</b>	<b>1 035</b>	<b>100,0</b>	<b>6 273</b>
<b>Mindösszesen</b>	<b>367</b>	<b>364</b>	<b>2 594</b>	<b>99,0</b>	<b>7 131</b>

Megjegyzés: Az adatok a 2024. október 8-i állapotot tükrözik.

Forrás: NAK-felmérés alapján az AKI Agrárstatisztikai Osztályán készült összeállítás

## ULT19-20 Borszőlő betakarítása

Területi egység	Tervezett munka hektár	Elvégzett munka hektár	Betakarított termés tonna	Elvégzett munka a tervezett %-ában	Termés-átlag kg/hektár
Pest, Budapest	1 039	1 039	8 832	100,0	8 500
<b>Közép-Magyarország</b>	<b>1 039</b>	<b>1 039</b>	<b>8 832</b>	<b>100,0</b>	<b>8 500</b>
Fejér	1 840	1 840	14 955	100,0	8 128
Komárom-Esztergom	739	739	4 803	100,0	6 499
Veszprém	2 245	2 050	12 300	91,3	6 000
<b>Közép-Dunántúl</b>	<b>4 824</b>	<b>4 629</b>	<b>32 058</b>	<b>96,0</b>	<b>6 925</b>
Győr-Moson-Sopron	1 343	1 343	11 818	100,0	8 800
Vas	318	292	1 840	91,8	6 301
Zala	296	220	2 680	74,3	12 182
<b>Nyugat-Dunántúl</b>	<b>1 957</b>	<b>1 855</b>	<b>16 338</b>	<b>94,8</b>	<b>8 808</b>
Baranya	2 419	2 419	18 674	100,0	7 720
Somogy	3 258	3 258	34 850	100,0	10 697
Tolna	3 547	3 547	22 050	100,0	6 216
<b>Dél-Dunántúl</b>	<b>9 224</b>	<b>9 224</b>	<b>75 574</b>	<b>100,0</b>	<b>8 193</b>
Borsod-Abaúj-Zemplén	4 373	3 935	33 448	90,0	8 500
Heves	9 433	9 250	90 000	98,1	9 730
Nógrád	129	129	541	100,0	4 194
<b>Észak-Magyarország</b>	<b>13 935</b>	<b>13 314</b>	<b>123 989</b>	<b>95,5</b>	<b>9 313</b>
Hajdú-Bihar	15	1	6	6,7	6 000
Jász-Nagykun-Szolnok	536	536	3 690	100,0	6 884
Szabolcs-Szatmár-Bereg	12	12	61	100,0	5 083
<b>Észak-Alföld</b>	<b>563</b>	<b>549</b>	<b>3 757</b>	<b>97,5</b>	<b>6 843</b>
Bács-Kiskun	18 400	18 400	156 375	100,0	8 499
Békés	8	-	-	-	-
Csongrád-Csanád	673	545	3 270	81,0	6 000
<b>Dél-Alföld</b>	<b>19 081</b>	<b>18 945</b>	<b>159 645</b>	<b>99,3</b>	<b>8 427</b>
<b>Mindösszesen</b>	<b>50 623</b>	<b>49 555</b>	<b>420 192</b>	<b>97,9</b>	<b>8 479</b>

Megjegyzés: Az adatok a 2024. október 8-i állapotot tükrözik.

Forrás: NAK-felmérés alapján az AKI Agrárstatisztikai Osztályán készült összeállítás

