

AGRÁRPIACI JELENTÉSEK



BAROMFI

XXIV. évfolyam • 21. szám • 2024

BAROMFI
XXIV. évfolyam • 21. szám • 2024
2024. október 22.

Megjelenik kéthetente

Felelős szerkesztő
Dr. Stummer Ildikó

Szerző
Vadkerti-Tóth Nikolett
vadkerti-toth.nikolett@aki.gov.hu



1093 Budapest, Zsil utca 3–5.
Telefon: +36 1 217 1011
www.aki.gov.hu
aki@aki.gov.hu

A kiadvány az Agrárközgazdasági Intézet
által üzemeltetett Piaci Árinformációs Rendszer
adatai alapján készül.



Friss adatokért kérjük látogasson el a
[PÁIR lekérdezhető adatok](#) felületre.

ISSN 1418 2130

A kiadványokkal kapcsolatban részletes
felvilágosítást ad:
Publikációs Csoport – publikacio@aki.gov.hu

Tartalomjegyzék

Összefoglaló	3
Summary	3
Piaci jelentés	4
Ábrák, táblázatok	5
Baromfi	5
Nemzetközi előrevetítések	18



Összefoglaló

Az AKI PÁIR adatai szerint Magyarországon a vágócsirke élősúlyos termelői ára 16,1 százalékkal 415,3 forint/kilogrammmra, a vágópulykáié 13,4 százalékkal 590,3 forint/kilogrammmra csökkent 2024 első negyvenegy hetében az előző év azonos időszakához képest.

Summary

According to the data of AKI PÁIR, the producer price of slaughter chicken (live weight) was HUF 415.3 per kilogram in the first forty-one weeks of 2024 in Hungary, which is 16.1 per cent lower than it was in the same weeks of the previous year. The producer price of slaughter turkey (live weight) was HUF 590.3 per kilogram, which is 13.4 per cent lower than it was in the same weeks of the previous year.

Piaci jelentés

Az Amerikai Egyesült Államok agrárminisztériumának (USDA) 2024. októberben megjelent előrevetítése szerint az USA csirkehústermelése 4 százalékkal emelkedhet 2024 negyedik negyedévében a 2023. év azonos időszakához képest, míg a pulykahústermelése csaknem 6 százalékkal csökkenhet. Éves szinten a csirkehúsok termelése 1,5 százalékkal növekedhet, míg a pulykahúsé 6 százalékkal mérséklődhet az idén a tavalyi évihez viszonyítva. Az USA csirkehúsexportja 6 százalékkal, a pulykahúsexportja 3 százalékkal lehet kevesebb 2024 negyedik negyedévében az előző év azonos időszakához viszonyítva, éves szinten előbbi 7 százalékkal csökkenhet, míg utóbbi 3 százalékkal gyarapodhat 2024-ben. Az egy főre jutó csirkehúsfogyasztás 5 százalékkal emelkedhet, ugyanakkor a pulykahúsfogyasztás 2 százalékkal csökkenhet 2024 negyedik negyedévében.

Az Európai Bizottság adatai szerint az unió (EU27) baromfihúsexportja 10 százalékkal 1 millió tonnára emelkedett 2024. január–június között az előző év azonos időszakához képest. Az unió legnagyobb célországa az Egyesült Királyság volt (35 százalék részesedés az exportból), ahova 3 százalékkal több baromfihúst szállítottak. Emellett nőtt a Vietnámba (+74 százalék), Szaúd-Arábiába (+24 százalék) és Kongóba (+21 százalék) szállított baromfihús mennyisége, míg Ghánába (–1 százalék) csökkent az uniós baromfihús kivitele. A közösség baromfihúsimportja 2 százalékkal 463 ezer tonnára csökkent 2024 első hat hónapjában a tavalyi év hasonló időszakához viszonyítva. Az import több mint fele Brazíliából és Ukrajnából származott, a két országból összesen 256 ezer tonna baromfihús érkezett, ami 11 százalékkal kevesebb a 2023. január és június között beszállított mennyiségnél. Ezzel egy időben nőtt az Egyesült Királyságból (+39 százalék) és a Kínából (+9 százalék) származó baromfihús mennyisége.

A KSH adatai alapján Magyarország baromfihúsexportja 3 százalékkal 124 ezer tonnára nőtt 2024 első hét hónapjában 2023 azonos időszakához viszonyítva. Ezen belül a csirkehús kivitele nem változott számottevően (84 ezer tonna), míg a pulykahúsé 23 százalékkal csaknem 14 ezer tonnára emelkedett. A baromfihús legnagyobb célpiacai továbbra is Románia és Bulgária voltak. Magyarország baromfihúsimportja 20 százalékkal 42 ezer tonnára csökkent a megfigyelt időszakban. Ezen belül a csirkehús beszállítása 22 százalékkal 32 ezer tonnára esett vissza, míg a pulykahúsé 40 százalékkal 3 ezer tonnára bővült. A legtöbb baromfihús Lengyelországból érkezett.

Az AKI vágási statisztikai adatai alapján Magyarországon 487,3 ezer tonna (élősúly) baromfit vágtak le 2024 első nyolc hónapjában, 10,9 százalékkal többet, mint az előző év azonos időszakában. Ebből a vágócsirke 350,5 ezer tonnát (+6,4 százalék), a vágópulyka 45,4 ezer tonnát (+0,4 százalék) tett ki.

Az Európai Bizottság adatai szerint 269 euró/100 kilogramm volt az egész csirke uniós átlagára 2024 első negyvenegy hetében, ami nem változott számottevően az előző évihez viszonyítva.

Az AKI PÁIR adatai szerint Magyarországon a vágócsirke élősúlyos termelői ára 16,1 százalékkal 415,3 forint/kilogrammmra, a vágópulykéé 13,4 százalékkal 590,3 forint/kilogrammmra csökkent 2024 első negyvenegy hetében az előző év azonos időszakához képest. A csirkemellfilé feldolgozói értékesítési ára 1752,6 forint/kilogramm (–10,2 százalék), a csontos csirkemellé 1163,6 forint/kilogramm (–10,5 százalék), a csirkemell (összesen) ára 1725,1 forint/kilogramm (–10,3 százalék) volt a megfigyelt periódusban.

Ábrák, táblázatok

Baromfi

1. táblázat: **A vágócsirke termelői ára és a friss csirkehúsok feldolgozó értékesítési ára Magyarországon**

Megnevezés	Mérték-egység	2023. 41. hét	2024. 40. hét	2024. 41. hét	2024. 41. hét/ 2023. 41. hét (százalék)	2024. 41. hét/ 2024. 40. hét (százalék)
Vágócsirke	tonna	3 841,4	3 912,3	3 877,7	101,0	99,1
	HUF/kg	448,9	420,1	418,4	93,2	99,6
Csirke egészben, 70 százalékos	tonna	27,6	44,2	44,7	162,1	101,1
	HUF/kg	929,6	921,7	924,6	99,5	100,3
Csirke egészben, 65 százalékos	tonna	86,3	87,9	72,8	84,4	82,8
	HUF/kg	943,3	908,6	912,6	96,8	100,5
Csirkecomb, csontos	tonna	626,1	710,1	703,0	112,3	99,0
	HUF/kg	871,9	871,3	831,5	95,4	95,4
Csirkemellfilé	tonna	784,4	983,9	905,5	115,5	92,0
	HUF/kg	1 877,7	1 826,0	1 806,0	96,2	98,9
Csirkemell, csontos	tonna	29,2	57,9	42,3	145,0	73,1
	HUF/kg	1 067,3	1 223,5	1 271,1	119,1	103,9
Csirkemell (összesen)	tonna	813,5	1 041,8	947,8	116,5	91,0
	HUF/kg	1 848,6	1 792,5	1 782,1	96,4	99,4
Csirkemáj, szívvel	tonna	37,3	48,3	44,9	120,3	93,1
	HUF/kg	906,7	802,5	824,2	90,9	102,7

Forrás: AKI PÁIR

2. táblázat: **A vágópulyka termelői ára és a friss pulykahúsok feldolgozó értékesítési ára Magyarországon**

Megnevezés	Mérték-egység	2023. 41. hét	2024. 40. hét	2024. 41. hét	2024. 41. hét/ 2023. 41. hét (százalék)	2024. 41. hét/ 2024. 40. hét (százalék)
Vágópulyka	tonna	1 216,1	1 352,1	1 367,4	112,4	101,1
	HUF/kg	608,1	586,3	585,1	96,2	99,8
Pulykacomb alsó, csontos	tonna	26,2	22,5	18,1	69,2	80,4
	HUF/kg	560,8	602,0	650,3	116,0	108,0
Pulykacomb felső, csontos	tonna	15,4	10,6	19,7	128,1	185,5
	HUF/kg	1 399,9	1 402,4	1 335,1	95,4	95,2
Pulykamellfilé	tonna	112,3	94,8	102,3	91,1	107,9
	HUF/kg	1 924,0	2 143,7	2 155,4	112,0	100,5

Forrás: AKI PÁIR

3. táblázat: **A friss 65 százalékos egész csirke és a csirkemellfilé kiskereskedelmi beszerzési ára Magyarországon**

Megnevezés		Mértékegység	2023. 41. hét	2024. 40. hét	2024. 41. hét	2024. 41. hét/ 2023. 41. hét (százalék)	2024. 41. hét/ 2024. 40. hét (százalék)
65 százalékos egész csirke	lédig	tonna	8,4	7,1	7,6	90,1	107,2
		HUF/kg	858,5	855,6	862,1	100,4	100,8
	zsugortasakos	tonna	52,6	47,0	49,9	94,8	106,2
		HUF/kg	885,8	863,0	862,9	97,4	100,0
Csirkemellfilé	lédig	tonna	224,5	272,6	194,1	86,5	71,2
		HUF/kg	1 683,3	1 731,9	1 746,1	103,7	100,8
	vákuumos	tonna	319,4	314,2	337,6	105,7	107,5
		HUF/kg	1 738,0	1 751,8	1 790,6	103,0	102,2

Forrás: AKI PÁIR

4. táblázat: **A vágócsirke élősúlyos termelői ára néhány európai uniós tagországban**

Mértékegység	Franciaország ^{a)}		Csehország ^{b)}		Szlovákia ^{c)}		Németország ^{d)}	
	ár	hónap	ár	hónap	ár	hét	ár	hét
HUF/kg élősúly	415	VIII.	417	VIII.	461	41.	470	42.
Mértékegység	Olaszország ^{e)}		Lengyelország ^{f)}		Magyarország ^{g)}			
	ár	hét	ár	hét	ár	hét		
HUF/kg élősúly	589	41.	486	41.	418	41.		

^{a)} Nincs szabvány.^{b)} Élősúly 1,8 kg.^{c)} Élősúly 1,85 kg.^{d)} Észak-Rajna-Vesztfália tartomány. Élősúly 1,5 kg.^{e)} Nagybani piacok, nincs szabvány.^{f)} Élősúly legalább 1,2 kg.^{g)} Élősúly legalább 1,2 kg.

Megjegyzés: Átszámítva az MNB hivatalos középárfolyamán.

Forrás: Agreste, SZIF, Landwirtschaftskammer Nordrhein-Westfalen, PPA-ATIS, ISMEA, MRIRW ZSRIR, AKI PÁIR

5. táblázat: **Az egész csirke (65 százalékos) feldolgozó értékesítési ára az Európai Unióban**

EUR/100 kg

	2023. 41. hét	2024. 40. hét	2024. 41. hét	2024. 41. hét/ 2023. 41. hét (százalék)	2024. 41. hét/ 2024. 40. hét (százalék)
Magyarország	243,59	227,52	227,67	93,5	100,1
Belgium	239,72	249,86	–	–	–
Bulgária	203,12	224,92	227,42	112,0	101,1
Csehország	233,53	233,91	235,41	100,8	100,6
Dánia	–	–	–	–	–
Németország	419,00	426,00	426,00	101,7	100,0
Észtország	–	–	–	–	–
Görögország	315,47	–	–	–	–
Spanyolország	241,32	226,67	228,09	94,5	100,6
Franciaország	300,00	300,00	300,00	100,0	100,0
Horvátország	251,64	253,50	253,56	100,8	100,0
Írország	249,10	–	–	–	–
Olaszország	315,00	345,00	–	–	–
Ciprus	245,60	245,81	245,81	100,1	100,0
Lettország	–	–	–	–	–
Litvánia	–	–	–	–	–
Luxemburg	–	–	–	–	–
Málta	283,33	–	–	–	–
Hollandia	–	–	–	–	–
Ausztria	343,49	334,88	343,15	99,9	102,5
Lengyelország	158,73	197,29	–	–	–
Portugália	247,50	247,50	247,50	100,0	100,0
Románia	210,24	224,69	225,77	107,4	100,5
Szlovénia	300,00	291,32	288,95	96,3	99,2
Szlovákia	244,15	240,55	227,69	93,3	94,7
Finnország	337,50	–	–	–	–
Svédország	297,12	327,87	337,46	113,6	102,9
EU	259,46	277,70	278,33	107,3	100,2

Forrás: Európai Bizottság, AKI PÁIR

6. táblázat: **Magyarország baromfihús-külkereskedelme**

			Export			Import		
	Megnevezés	Mérték-egység	2023. I–VII.	2024. I–VII.	2024. I–VII./ 2023. I–VII. (százalék)	2023. I–VII.	2024. I–VII.	2024. I–VII./ 2023. I–VII. (százalék)
Baromfihús ^{a)}	Mennyiség	tonna	120 340	124 238	103,2	52 102	41 636	79,9
	Érték	millió forint	142 809	129 341	90,6	48 281	39 818	82,5

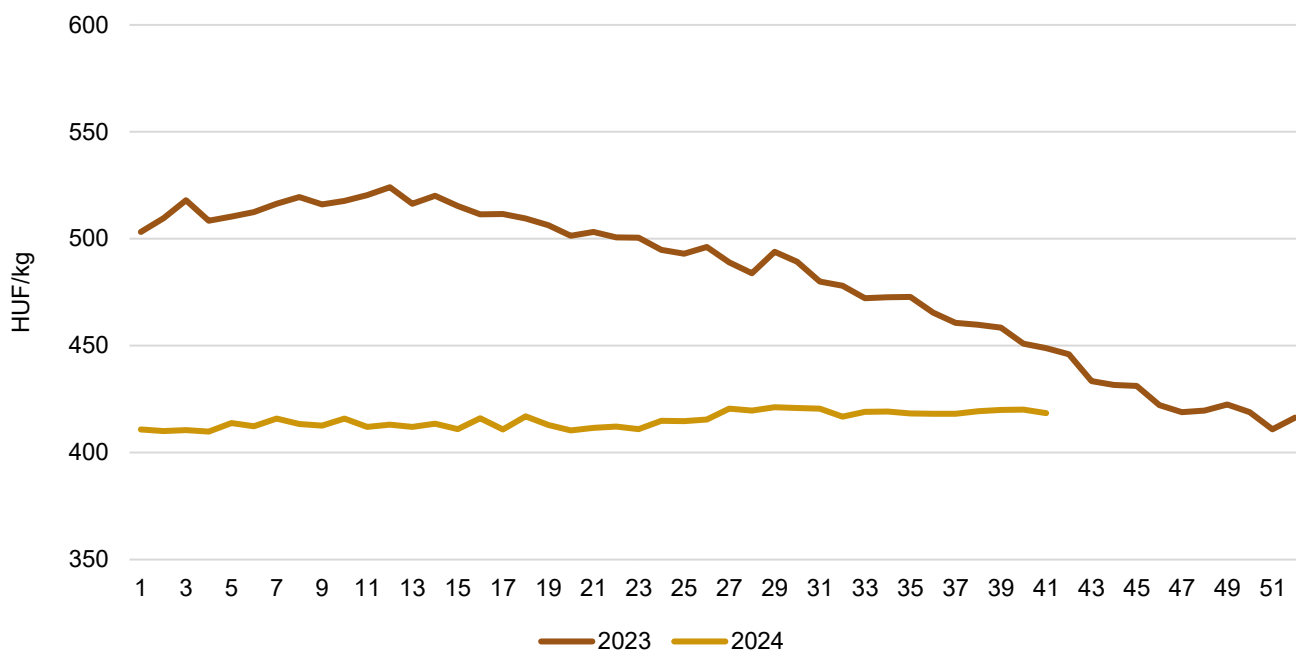
^{a)} 0207 Baromfi élelmezési célra alkalmas húsa, vágási mellékterméke és belseje frissen, hűtve vagy fagyaszta.
Forrás: KSH

7. táblázat: **A brojlertáp ára Magyarországon**

Megnevezés	Mérték-egység	2023. szeptember	2024. augusztus	2024. szeptember	2024. szeptember/ 2023. szeptember (százalék)	2024. szeptember/ 2024. augusztus (százalék)
Indítótáp (0–3. hét)	tonna	1 471,2	2 077,2	2 180,2	148,2	105,0
	HUF/tonna	158 832,6	150 929,2	151 095,2	95,1	100,1
Nevelőtáp (3–6. hét)	tonna	3 937,4	5 395,5	4 620,2	117,3	85,6
	HUF/tonna	153 013,9	144 654,4	144 974,0	94,8	100,2
Befejezőtáp (6–7. hét)	tonna	5 057,5	5 676,5	5 036,6	99,6	88,7
	HUF/tonna	145 346,7	137 510,1	137 547,1	94,6	100,0

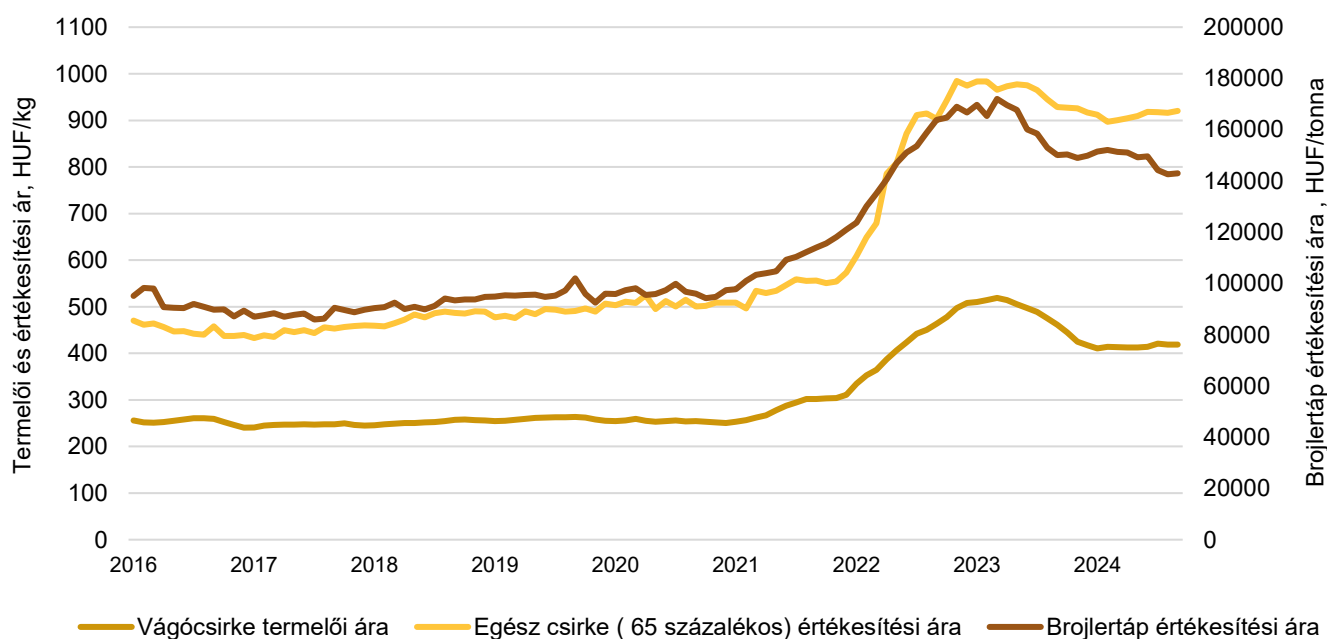
Forrás: AKI PÁIR

1. ábra: A vágócsirke heti termelői ára Magyarországon (2023–2024)



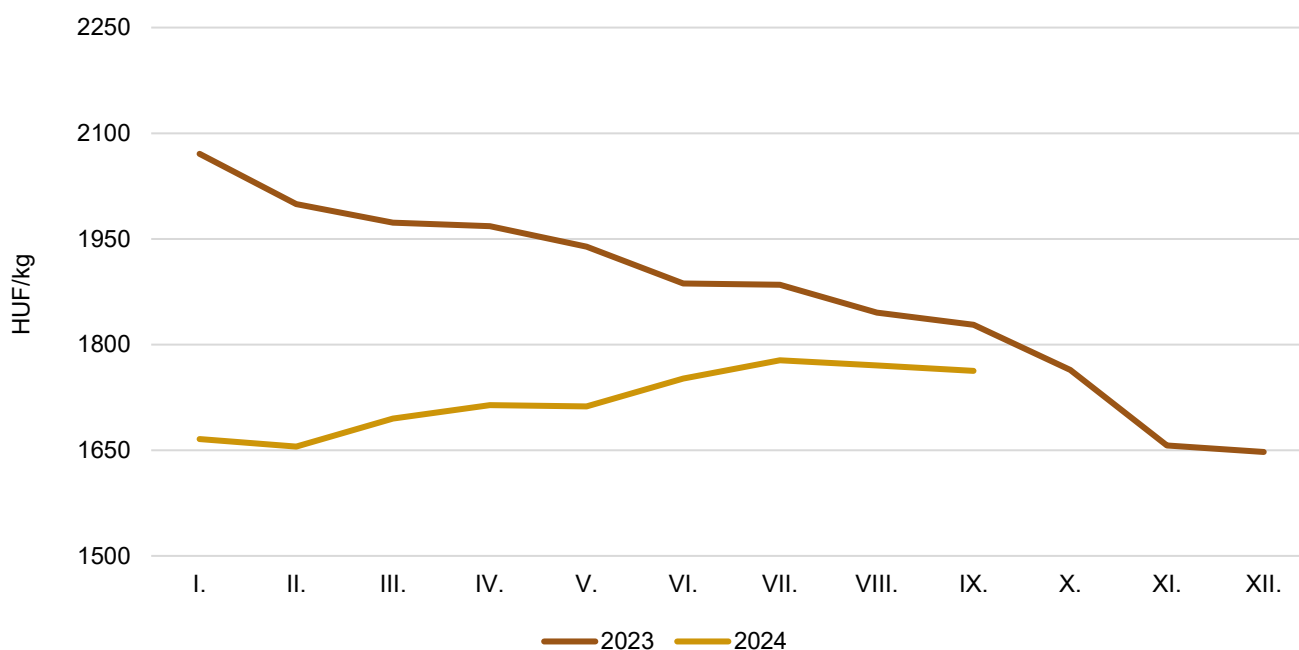
Forrás: AKI PÁIR

2. ábra: A vágócsirke-termékpálya árainak alakulása Magyarországon (2016–2024)



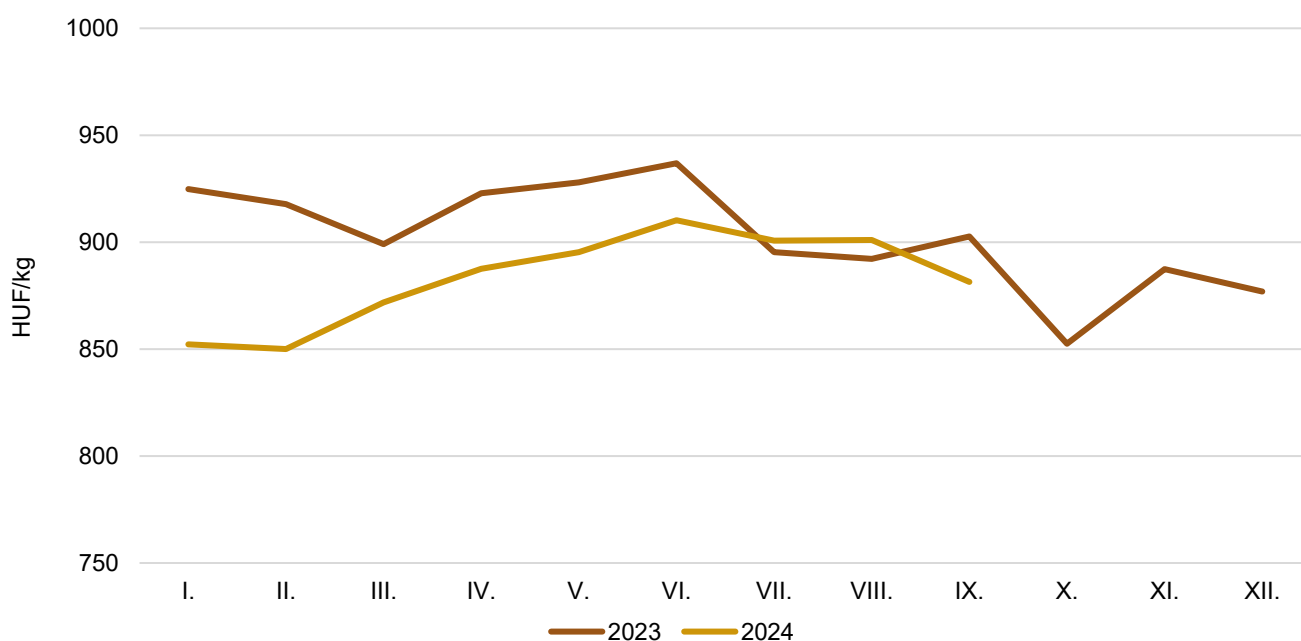
Forrás: AKI PÁIR

3. ábra: **A csirkemell havi feldolgozói értékesítési ára Magyarországon (2023–2024)**

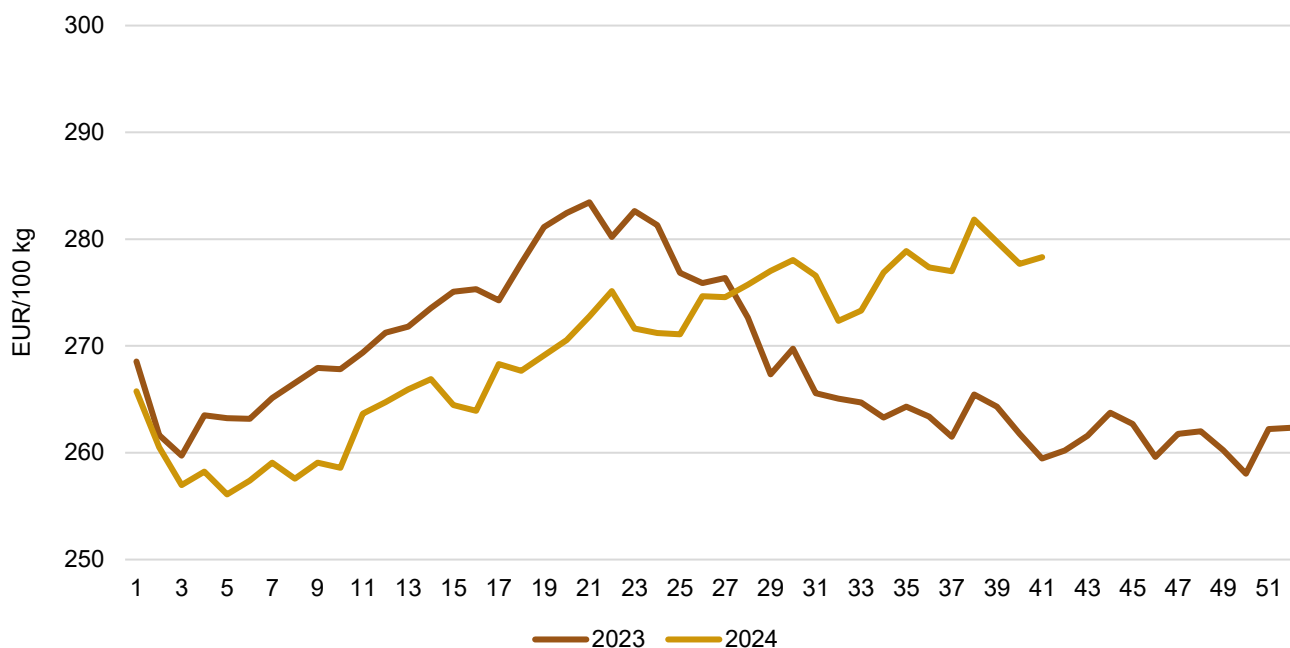


Forrás: AKI PÁIR

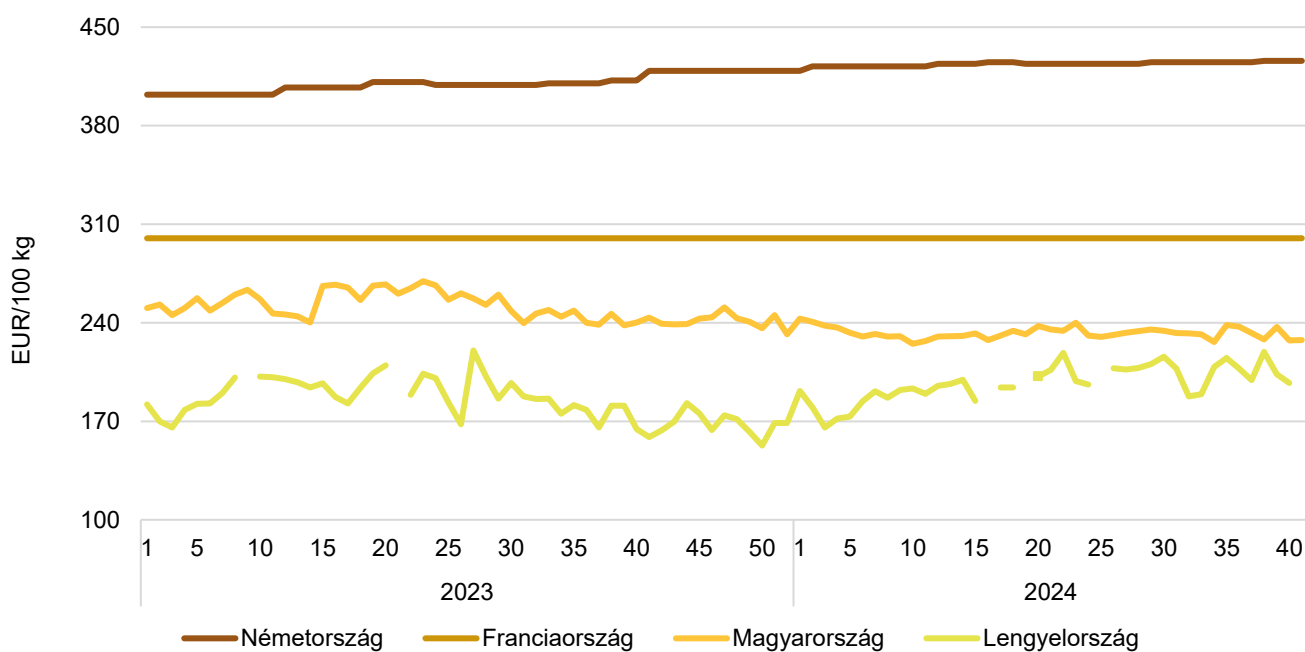
4. ábra: **A csirkecomb havi feldolgozói értékesítési ára Magyarországon (2023–2024)**



Forrás: AKI PÁIR

5. ábra: **Az egész csirke (65 százalékos) heti értékesítési ára az Európai Unióban (2023–2024)**

Forrás: Európai Bizottság

6. ábra: **Az egész csirke (65 százalékos) heti értékesítési ára néhány uniós tagországban (2023–2024)**

Forrás: Európai Bizottság, AKI PÁIR

8. táblázat: **A ketreces tartásból származó tojás csomagolóhelyi értékesítési ára Magyarországon**

Megnevezés		Mértékegység	2023. 41. hét	2024. 40. hét	2024. 41. hét	2024. 41. hét/ 2023. 41. hét (százalék)	2024. 41. hét/ 2024. 40. hét (százalék)
Dobozos (10 darabos)	M	darab	5 592 522	4 120 450	4 794 922	85,7	116,4
		HUF/darab	53,78	50,12	49,70	92,4	99,2
	L	darab	567 990	810 360	826 990	145,6	102,1
		HUF/darab	67,99	61,82	62,65	92,2	101,3
	M+L	darab	6 160 512	4 930 810	5 621 912	91,3	114,0
		HUF/darab	55,09	52,05	51,60	93,7	99,2
Tálcás (30 darabos)	M	darab	3 287 733	2 613 496	2 917 380	88,7	111,6
		HUF/darab	46,55	43,42	45,03	96,7	103,7
	L	darab	1 762 101	1 582 612	1 944 496	110,4	122,9
		HUF/darab	56,13	50,30	50,91	90,7	101,2
	M+L	darab	5 049 834	4 196 108	4 861 876	96,3	115,9
		HUF/darab	49,89	46,01	47,38	95,0	103,0
Összesen	M	darab	8 880 255	6 733 946	7 712 302	86,9	114,5
		HUF/darab	51,10	47,52	47,93	93,8	100,9
	L	darab	2 330 091	2 392 972	2 771 486	118,9	115,8
		HUF/darab	59,02	54,20	54,42	92,2	100,4
	M+L	darab	11 210 346	9 126 918	10 483 788	93,5	114,9
		HUF/darab	52,75	49,27	49,65	94,1	100,8

Forrás: AKI PÁIR

9. táblázat: **A mélyalmos tartásból származó tojás csomagolóhelyi értékesítési ára Magyarországon**

Megnevezés		Mértékegység	2023. 41. hét	2024. 40. hét	2024. 41. hét	2024. 41. hét/ 2023. 41. hét (százalék)	2024. 41. hét/ 2024. 40. hét (százalék)
Dobozos (10 darabos)	M	darab	608 130
		HUF/darab	57,36
	L	darab
		HUF/darab
	M+L	darab	1 299 320
		HUF/darab	62,82
Tálcás (30 darabos)	M	darab
		HUF/darab
	L	darab
		HUF/darab
	M+L	darab
		HUF/darab
Összesen	M	darab	655 830
		HUF/darab	57,77
	L	darab
		HUF/darab
	M+L	darab	1 348 297
		HUF/darab	62,84

... = Adatvédelmi korlátok miatt nem közölhető adat.

Forrás: AKI PÁIR

10. táblázat: **Az L méretosztályú étkezési tojás csomagolóhelyi értékesítési ára néhány európai uniós tagországban**

Mértékegység	Szlovákia		Magyarország		Lengyelország		Olaszország	
	ár	hét	ár	hét	ár	hét	ár	hét
HUF/100 darab	5 214	41.	5 442	41.	5 465	41.	6 284	41.

Megjegyzés: Átszámítva az MNB hivatalos középárfolyamán.
 Forrás: PPA ATIS, AKI PÁIR, MRIRW ZSRIR, ISMEA

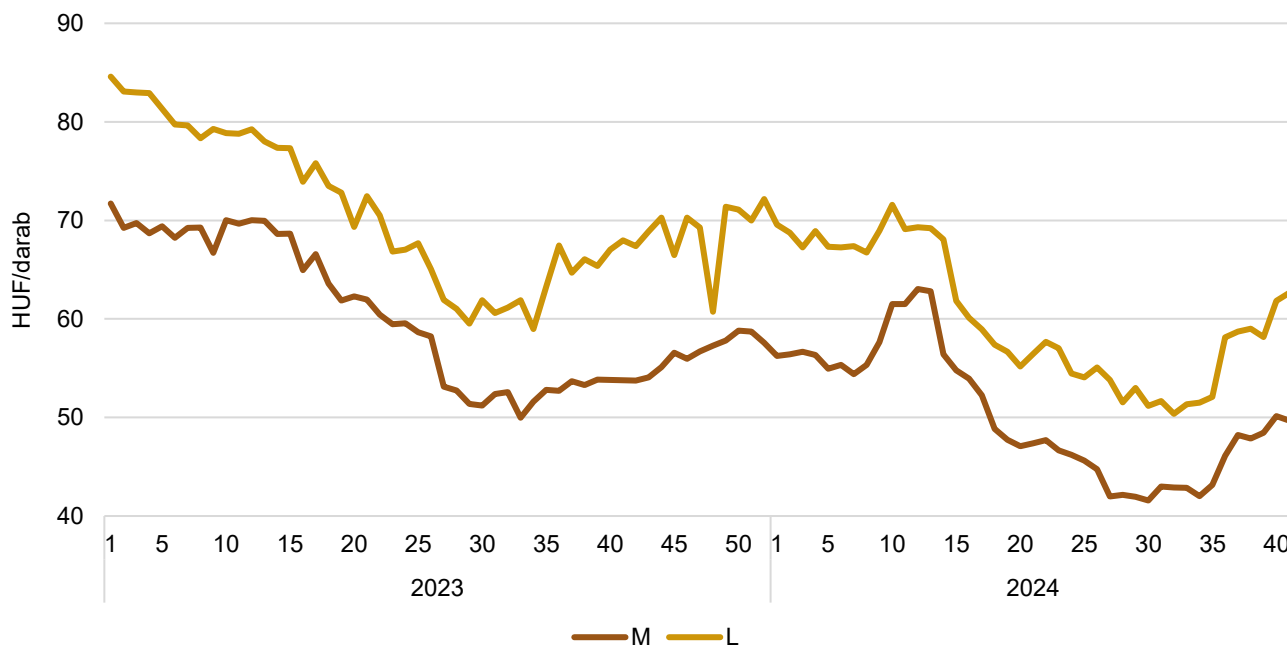
11. táblázat: **Az étkezési tojás (M+L) csomagolóhelyi értékesítési ára az Európai Unióban**

EUR/100 kg

	2023. 41. hét	2024. 40. hét	2024. 41. hét	2024. 41. hét/ 2023. 41. hét (százalék)	2024. 41. hét/ 2024. 40. hét (százalék)
Magyarország	226,74	203,55	204,23	90,1	100,3
Belgium	202,61	203,63	197,38	97,4	96,9
Bulgária	196,99	191,26	185,45	94,1	97,0
Csehország	169,21	170,39	159,32	94,2	93,5
Dánia	–	–	–	–	–
Németország	230,49	208,49	216,85	94,1	104,0
Észtország	217,93	221,60	225,62	103,5	101,8
Görögország	238,24	–	–	–	–
Spanyolország	196,88	197,60	201,19	102,2	101,8
Franciaország	201,77	209,01	210,11	104,1	100,5
Horvátország	269,21	239,96	239,56	89,0	99,8
Írország	231,32	231,90	231,15	99,9	99,7
Olaszország	252,80	256,74	256,74	101,6	100,0
Ciprus	172,91	172,91	172,91	100,0	100,0
Lettország	206,56	163,40	181,15	87,7	110,9
Litvánia	184,37	161,67	161,90	87,8	100,1
Luxemburg	–	–	–	–	–
Málta	237,53	–	–	–	–
Hollandia	201,00	193,00	–	–	–
Ausztria	270,36	268,58	267,50	98,9	99,6
Lengyelország	215,49	195,41	207,68	96,4	106,3
Portugália	235,89	222,66	222,66	94,4	100,0
Románia	183,40	182,32	182,48	99,5	100,1
Szlovénia	235,54	216,60	207,26	88,0	95,7
Szlovákia	206,96	189,86	192,67	93,1	101,5
Finnország	210,33	209,11	208,87	99,3	99,9
Svédország	238,02	273,30	269,39	113,2	98,6
EU	215,97	211,44	214,36	99,3	101,4

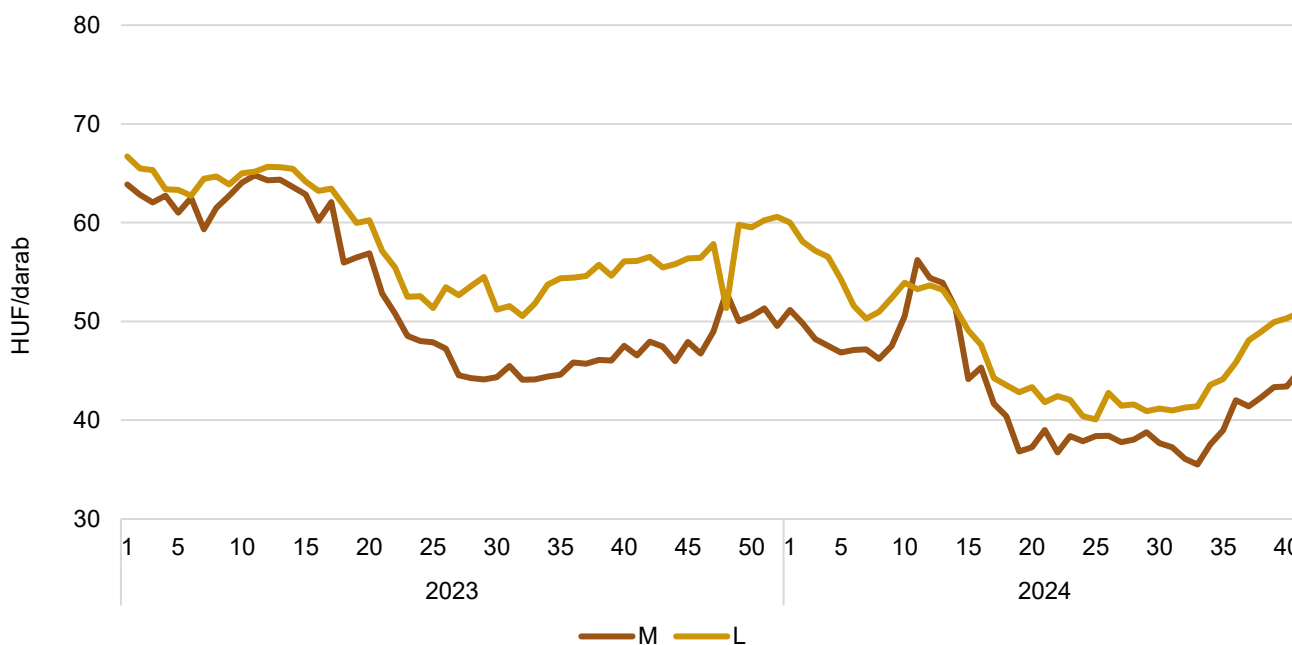
Forrás: Európai Bizottság, AKI PÁIR

7. ábra: **A ketreces tartásból származó dobozos tojás heti csomagolóhelyi értékesítési ára Magyarországon (2023–2024)**

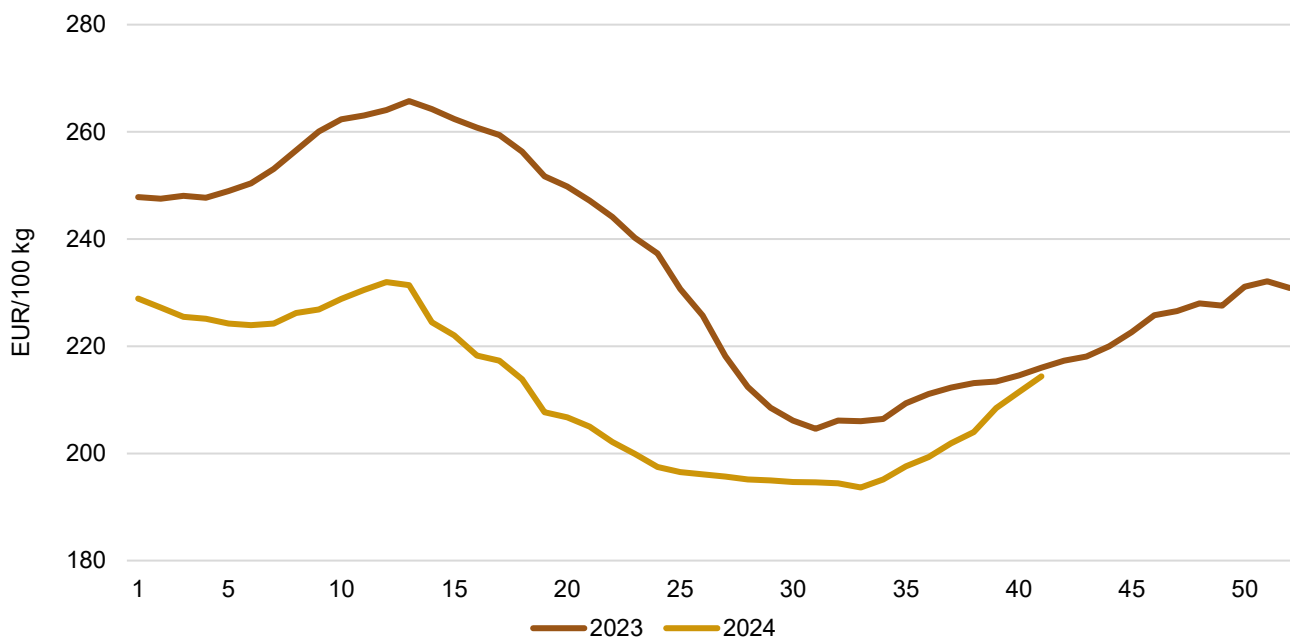


Forrás: AKI PÁIR

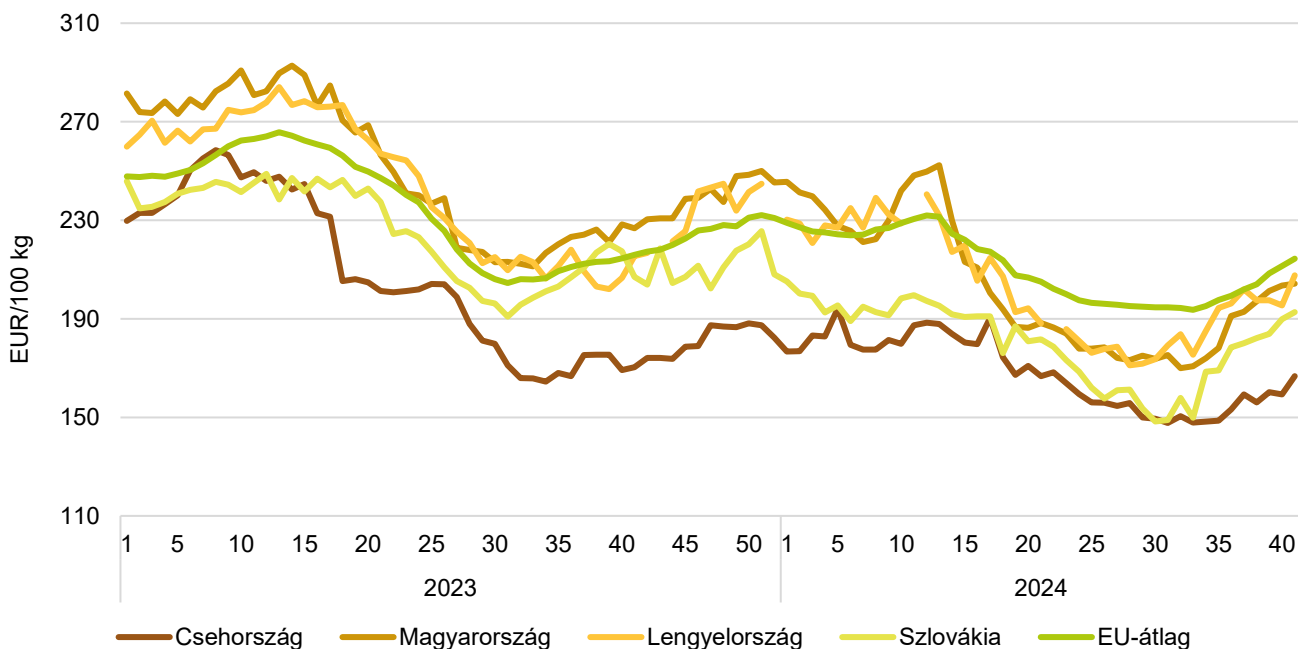
8. ábra: **A ketreces tartásból származó tálcás tojás heti csomagolóhelyi értékesítési ára Magyarországon (2023–2024)**



Forrás: AKI PÁIR

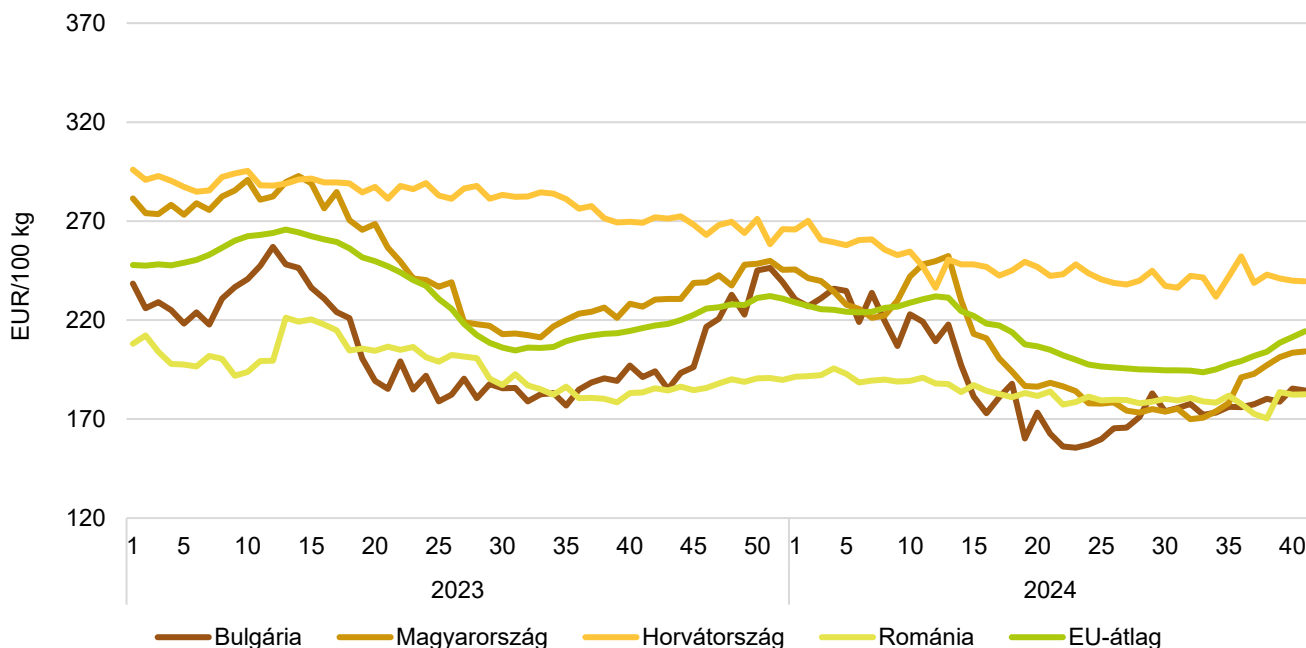
9. ábra: **Az étkezési tojás (M+L) heti csomagolóhelyi értékesítési ára az Európai Unióban (2023–2024)**

Forrás: Európai Bizottság

10. ábra: **Az étkezési tojás (M+L) heti csomagolóhelyi értékesítési ára néhány uniós tagországban I. (2023–2024)**

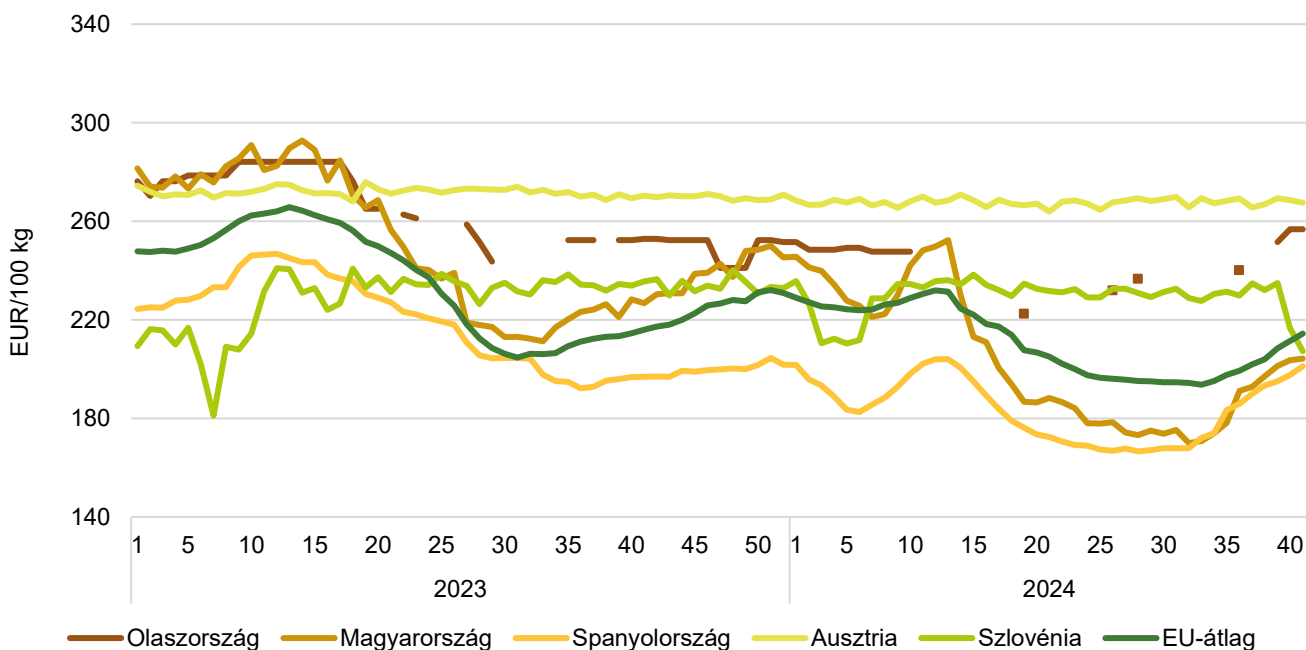
Forrás: Európai Bizottság, AKI PÁIR

11. ábra: **Az étkezési tojás (M+L) heti csomagolóhelyi értékesítési ára néhány uniós tagországban II. (2023–2024)**



Forrás: Európai Bizottság, AKI PÁIR

12. ábra: **Az étkezési tojás (M+L) heti csomagolóhelyi értékesítési ára néhány uniós tagországban III. (2023–2024)**

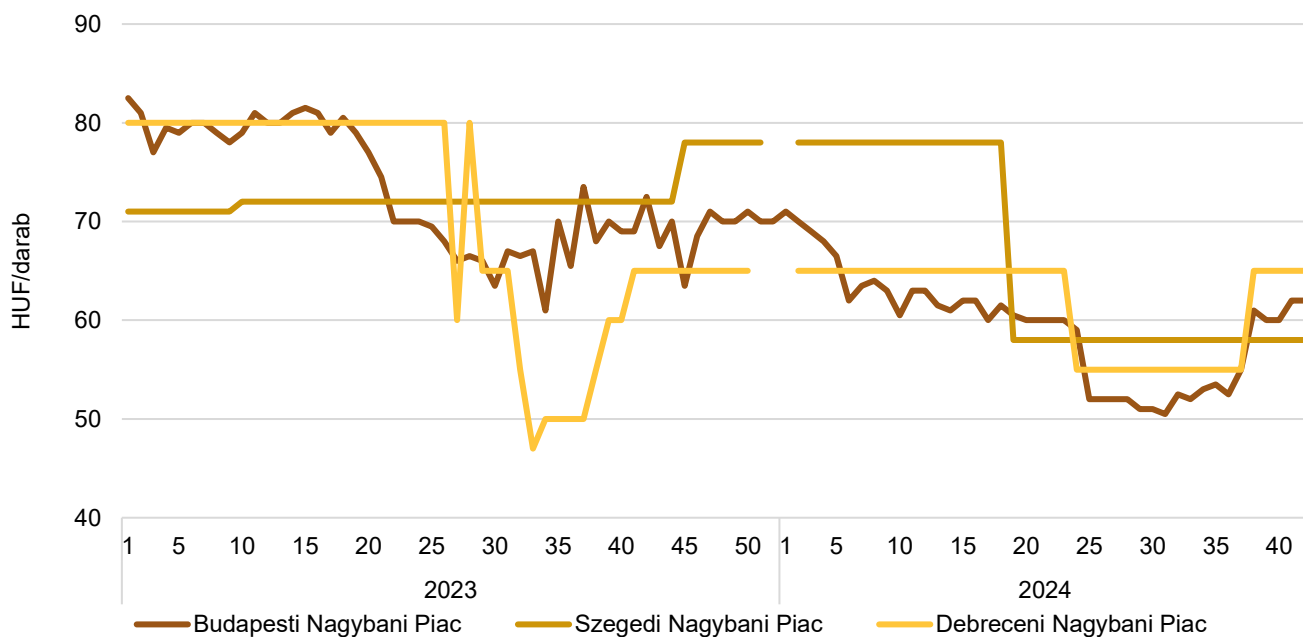


Forrás: Európai Bizottság, AKI PÁIR

12. táblázat: **A tojás bruttó leggyakoribb ára a nagybani és fogyasztói piacokon**

	HUF/darab				
	2023. 42. hét	2024. 41. hét	2024. 42. hét	2024. 42. hét/ 2023. 42. hét (százalék)	2024. 42. hét/ 2024. 41. hét (százalék)
Budapesti Nagybani Piac	73	62	62	85,5	100,0
Szegedi Nagybani Piac	72	58	58	80,6	100,0
Debreceni Nagybani Piac	65	65	65	100,0	100,0
Budapesti Fehérvári úti Fogyasztói Piac	75	65	65	86,7	100,0
Budapesti Vámház körüti Fogyasztói Piac	70	65	65	92,9	100,0
Szegedi Fogyasztói Piac	100	90	90	90,0	100,0
Debreceni Fogyasztói Piac	75	80	80	106,7	100,0

Forrás: AKI PÁIR

13. ábra: **A tojás bruttó leggyakoribb ára a nagybani piacokon (2023–2024)**

Forrás: AKI PÁIR

Nemzetközi előrevetítések

13. táblázat: **A világ csirkehústermelése (2020–2024)**

ezer tonna

	2020	2021	2022	2023	2024 ^{a)}	2023/2022 (százalék)	2024/2023 (százalék)
USA	20 255	20 391	20 992	21 125	21 396	100,6	101,3
Brazília	13 880	14 500	14 465	14 900	15 050	103,0	101,0
Kína	14 600	14 700	14 300	14 300	13 870	100,0	97,0
Európai Unió	11 030	10 840	10 870	11 030	11 100	101,5	100,6
Oroszország	–	–	–	–	–	–	–
Mexikó	3 596	3 665	3 763	3 850	3 940	102,3	102,3
Egyéb	36 298	36 964	37 450	37 054	37 945	98,9	102,4
Összesen	99 659	101 060	101 840	102 259	103 301	100,4	101,0

^{a)} Előrevetítés.
Forrás: USDA

14. táblázat: **A világ csirkehúsfogyasztása (2020–2024)**

ezer tonna

	2020	2021	2022	2023	2024 ^{a)}	2023/2022 (százalék)	2024/2023 (százalék)
USA	16 994	17 167	17 673	17 866	18 093	101,1	101,3
Kína	15 211	15 031	14 401	14 575	14 165	101,2	97,2
Brazília	10 010	10 279	10 023	10 057	10 026	100,3	99,7
Európai Unió	9 652	9 648	9 849	10 025	10 110	101,8	100,8
Mexikó	4 431	4 575	4 666	4 820	4 960	103,3	102,9
Oroszország	–	–	–	–	–	–	–
Japán	2 757	2 848	2 877	2 879	2 880	100,1	100,0
Egyesült Királyság	2 068	2 173	2 477	2 530	2 530	102,1	100,0
Egyéb	36 121	36 865	37 307	37 128	38 056	99,5	102,5
Összesen	97 244	98 586	99 273	99 880	100 820	100,6	100,9

^{a)} Előrevetítés.
Forrás: USDA

15. táblázat: **A világ csirkehúsimportja (2020–2024)**

ezer tonna

	2020	2021	2022	2023	2024 ^{a)}	2023/2022 (százalék)	2024/2023 (százalék)
Japán	1 005	1 077	1 101	1 090	1 095	99,0	100,5
Mexikó	842	917	915	975	1 025	106,6	105,1
Egyesült Királyság	732	689	903	890	900	98,6	101,1
Európai Unió	660	647	704	720	735	102,3	102,1
Kína	999	788	633	800	825	126,4	103,1
Szaúd-Arábia	618	615	594	640	665	107,7	103,9
Irak	468	388	485	535	500	110,3	93,5
Fülöp-szigetek	336	437	498	450	475	90,4	105,6
USA	66	72	83	55	64	66,3	116,4
Egyéb	4 956	5 179	5 174	5 077	5 214	98,1	102,7
Összesen	10 682	10 809	11 090	11 232	11 498	101,3	102,4

^{a)} Előrevetítés.
Forrás: USDA

16. táblázat: **A világ csirkehúsexportja (2020–2024)**

ezer tonna

	2020	2021	2022	2023	2024 ^{a)}	2023/2022 (százalék)	2024/2023 (százalék)
Brazília	3 875	4 226	4 447	4 845	5 025	108,9	103,7
USA	3 376	3 353	3 316	3 324	3 358	100,2	101,0
Európai Unió	2 038	1 839	1 725	1 725	1 725	100,0	100,0
Thaiföld	941	907	1 021	1 090	1 120	106,8	102,8
Törökország	–	–	–	–	–	–	–
Kína	388	457	532	525	530	98,7	101,0
Ukrajna	–	–	–	–	–	–	–
Egyéb	2 484	2 526	2 533	2 097	2 244	82,8	107,0
Összesen	13 102	13 308	13 574	13 606	14 002	100,2	102,9

^{a)} Előrevetítés.
Forrás: USDA

17. táblázat: **Az Európai Unió baromfihúsiparának kilátásai rövid távon (2019–2024)**

ezer tonna

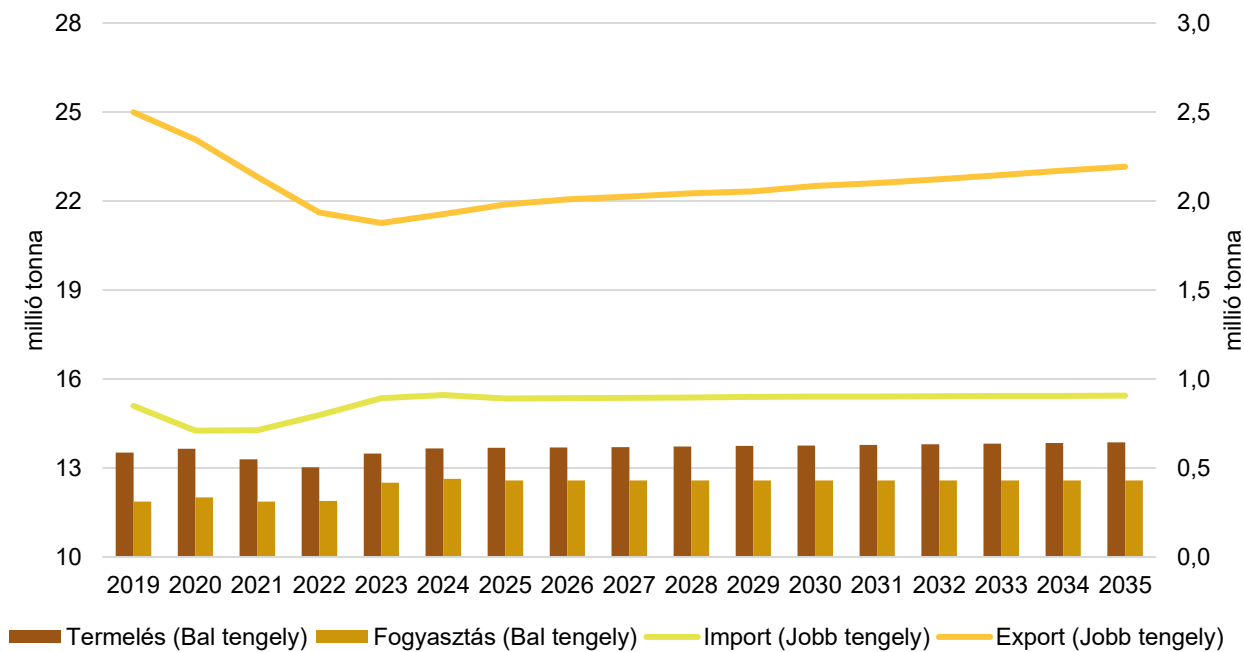
	2019	2020	2021	2022	2023 ^{a)}	2024 ^{b)}	2023/2022 (százalék)	2024/2023 (százalék)
Bruttó termelés	13 521	13 644	13 291	13 026	13 493	13 659	103,6	101,2
Import	848	710	713	796	892	910	112,1	102,0
Export	2 499	2 345	2 136	1 935	1 877	1 926	97,0	102,6
Összes fogyasztás	11 870	12 009	11 868	11 888	12 508	12 634	105,2	101,0
Egy főre vetített fogyasztás (kg)	23,3	23,6	23,3	23,3	24,4	24,6	104,7	100,8
Önellátottság (százalék)	114	114	112	110	108	108	98,5	100,2

^{a)} Becslés.

^{b)} Előrevetítés.

Forrás: Európai Bizottság

14. ábra: **Az Európai Unió baromfihúsiparának kilátásai középtávon (2019–2035)**



Forrás: Európai Bizottság

