

AGRÁRPIACI JELENTÉSEK

**ÉLŐ ÁLLAT ÉS
HÚS**

XXVII. évfolyam • 21. szám • 2024

ÉLŐ ÁLLAT ÉS HÚS
XXVII. évfolyam • 21. szám • 2024
2024. október 22.

Megjelenik kéthetente

Felelős szerkesztő
Dr. Stummer Ildikó

Szerző
Tubáné Elek Réka
elek.reka@aki.gov.hu



1093 Budapest, Zsil utca 3–5.
Telefon: +36 1 217 1011
www.aki.gov.hu
aki@aki.gov.hu

A kiadvány az Agrárközgazdasági Intézet
által üzemeltetett Piaci Árinformációs Rendszer
adatai alapján készül.



Friss adatokért kérjük látogasson el a
[PÁIR lekérdezhető adatok](#) felületre.

ISSN 1418 2130

A kiadványokkal kapcsolatban részletes
felvilágosítást ad:
Publikációs Csoport – publikacio@aki.gov.hu

Tartalomjegyzék

Összefoglaló	3
Summary	3
Piaci jelentés	4
Világ	4
Európai Unió	4
Magyarország	4
Ábrák, táblázatok	5
Sertés	5
Szarvasmarha	13
Bárány	18
Nemzetközi előrevetítések	21



Összefoglaló

Az AKI PÁIR adatai szerint a hazai termelésű vágósertés termelői ára áfa és szállítási költség nélkül 798 forint/kilogramm hasított meleg súly volt 2024 szeptemberében, 11 százalékkal csökkent az egy évvel korábbi átlagárhoz képest.

Summary

According to AKI PÁIR, the producer price of domestically produced slaughter pigs (excluding VAT and transport costs) was HUF 798 per kilogram carcass weight in September 2024, which was 11 per cent decrease compared to the average price in September 2023.

Piaci jelentés

Világ

Az Amerikai Egyesült Államok agrárminisztériumának (*USDA*) legfrissebb elemzése szerint az USA sertéshústermelése 3 százalékkal haladhatja meg 2024 negyedik negyedévében a 2023 október–decemberében előállított mennyiséget. Az *USDA* szakértői a hízósertés termelői árának csaknem 3 százalékos emelkedésére számítanak a vizsgált összehasonlításban. A belső fogyasztás 2,3 százalékkal bővíthet, a sertéshús-értékesítés 4,7 százalékkal lehet több a nemzetközi piacon a megfigyelt időszakban. Az USA élősertés-importjában 1 százalékos csökkenés valószínűsíthető, míg a sertéshús-behozatalában 3,6 százalékos növekedés várható a jelzett időszakban.

Az *USDA* adatai szerint az USA sertéshústermelése 2,1 százalékkal nőtt 2024 január–augusztusában a 2023. január–augusztusi volumenhez képest. A vágások száma 1,9 százalékkal emelkedett, ugyanakkor a vágóhidakra kerülő sertések élősúlya nem változott számottevően a megfigyelt időszakban. Az *USDA* adatai szerint az Egyesült Államokban a sertés ára 1,86 dollár (USD)/kilogramm hasított hideg súly volt 2024 szeptemberében, ami 1,8 százalékos csökkenést jelentett az egy évvel korábbihoz képest.

Brazíliában a sertés ára (12,41 brazil reál/kilogramm hasított hideg súly) 33,3 százalékkal emelkedett 2024 szeptemberében az előző év azonos hónapjához képest. A brazil sertés- és baromfitenyésztők szövetségének (*ABPA*) adatai szerint Brazília sertéshúskivitele 7,7 százalékkal 990,7 ezer tonnára nőtt 2024 első kilenc hónapjában a tavaly január–szeptemberi mennyiséghez képest. A sertéshúsexport fő célországai a Fülöp-szigetek, Kína, Chile, Hongkong és Japán voltak.

Európai Unió

Az Európai Unióban az „E” kereskedelmi osztályba tartozó sertés vágóhídi belépési ára 2,05 euró/kilogramm hasított hideg súly volt 2024 szeptemberében, 10,4 százalékkal csökkent egy év alatt. Az uniós sertéspiac szempontjából meghatározó vállalatok és vágóhidak sertésárai 2024 41. hetében átlagosan 9 százalékkal maradtak el az előző év azonos hetének átlagárától. A németországi szerződéses ár, a West Fleisch és a Tönnies felvásárlási ára egyaránt 2 euró/kilogramm hasított súly volt a megfigyelt héten. A Vion 1,86, a Tican 1,54 és a Danish Crown 1,47 euró/kilogramm hasított súly áron vásárolta a sertéseket a 41. héten.

Magyarország

A KSH adatai szerint Magyarország élősertés-kivitele 27,1 százalékkal 19 ezer tonnára nőtt 2024 január–júliusában a 2023. január–júliusi mennyiséghez viszonyítva. A legfőbb partnerek Románia, Ausztria, Albánia és Szlovákia voltak. Az élősertés-behozatal 2,9 százalékkal 41,7 ezer tonnára bővült, a legnagyobb beszállítónak Szlovákia, Horvátország, Németország és Csehország számított. A nemzetközi piacon értékesített sertéshús mennyisége 17,4 százalékkal emelkedett (96,8 ezer tonna), értéke 15,5 százalékkal nőtt a megfigyelt időszakban. A legtöbb sertéshúst Romániába, Olaszországba, Horvátországba, Szlovákiába és Bulgáriába szállították. A sertéshúsimport volumene 7,7 százalékkal (87,7 ezer tonna), értéke 10,4 százalékkal növekedett 2024 január–júliusában 2023 azonos időszakához képest. A sertéshús több mint kétharmada Németországból, Spanyolországból, Lengyelországból és Hollandiából származott.

Az AKI PÁIR adatai szerint a hazai termelésű vágósertés termelői ára áfa és szállítási költség nélkül 798 forint/kilogramm hasított meleg súly volt 2024 szeptemberében, 11 százalékkal csökkent az egy évvel korábbi átlagához képest.

Ábrák, táblázatok

Sertés

1. táblázat: **A vágósertés termelői ára^{a)} Magyarországon**

Megnevezés	Minőségi kategória	Mértékegység	2023. 41. hét	2024. 40. hét	2024. 41. hét	2024. 41. hét/ 2023. 41. hét (százalék)	2024. 41. hét/ 2024. 40. hét (százalék)
Vágósertés, hazai termelésből	E	darab	23 459	21 042	20 511	87,43	97,48
		HUF/kg hasított meleg súly	853,62	796,89	798,13	93,50	100,16
	Valamennyi kategória ^{b)}	darab	56 905	63 013	61 098	107,37	96,96
		HUF/kg hasított meleg súly	859,71	801,23	804,76	93,61	100,44

^{a)} Az ár nem tartalmazza a szállítási költséget.

^{b)} S-P, Nem minősített, M1.

Forrás: AKI PÁIR

2. táblázat: **A vágósertés vágóhídi belépési ára^{a)} Magyarországon**

Megnevezés	Mértékegység	2023. 41. hét	2024. 40. hét	2024. 41. hét	2024. 41. hét/ 2023. 41. hét (százalék)	2024. 41. hét/ 2024. 40. hét (százalék)
Vágósertés, hazai termelésből származó	darab	56 905	63 013	61 098	107,37	96,96
	HUF/kg hasított meleg súly	871,72	815,39	818,92	93,94	100,43
Vágósertés, importból származó	darab	8 843	6 179	6 278	70,99	101,60
	HUF/kg hasított meleg súly	859,98	803,75	801,22	93,17	99,69

^{a)} A sertések termelői ára a vágóhíd kapujában, amely tartalmazza a szállítási költséget is.

Forrás: AKI PÁIR

3. táblázat: **A hizósertéstáp értékesítési ára Magyarországon**

Megnevezés	Mértékegység	2023. szeptember	2024. augusztus	2024. szeptember	2024. szeptember/ 2023. szeptember (százalék)	2024. szeptember/ 2024. augusztus (százalék)
Hizósertéstáp I.	tonna	2 943	2 612	2 549	86,62	97,59
	HUF/tonna	128 104	121 109	121 135	94,56	100,02
Hizósertéstáp II.	tonna	6 306	7 233	6 769	107,35	93,59
	HUF/tonna	120 357	113 259	111 879	92,96	98,78
Hizósertéstáp III.	tonna
	HUF/tonna

... = Adatvédelmi korlátok miatt nem közölhető adat.

Forrás: AKI PÁIR

4. táblázat: **A nyers sertéshúsok feldolgozó értékesítési ára Magyarországon**

Megnevezés	Mértékegység	2023. 41. hét	2024. 40. hét	2024. 41. hét	2024. 41. hét/ 2023. 41. hét (százalék)	2024. 41. hét/ 2024. 40. hét (százalék)
Csontos sertéshús, lehúzott, félben (fej, láb és farok nélkül)	tonna	290,10	245,56	230,63	79,50	93,92
	HUF/kg	1 202,30	1 093,78	1 118,48	93,03	102,26
Szalonnás és bőrös sertéshús, félben (fejvel, lábbal, farokkal)	tonna	434,25	483,50	479,71	110,47	99,22
	HUF/kg	1 013,38	946,24	944,44	93,20	99,81
Sertéskaraj, csonttal, szűzpecsenye nélkül	tonna	5,83	17,92	14,29	245,02	79,71
	HUF/kg	1 449,42	1 308,74	1 331,82	91,89	101,76
Sertéscomb, csont nélkül	tonna	318,53	189,90	276,40	86,77	145,55
	HUF/kg	1 606,64	1 517,96	1 485,32	92,45	97,85
Sertésstarja, csonttal	tonna	12,81	26,41	15,90	124,09	60,20
	HUF/kg	1 743,80	1 639,37	1 747,88	100,23	106,62
Sertéslapocka	tonna	97,61	195,16	150,40	154,09	77,07
	HUF/kg	1 450,18	1 407,68	1 405,18	96,90	99,82
Sertésoldalas	tonna	43,68	32,42	53,15	121,69	163,92
	HUF/kg	1 760,32	1 784,29	1 823,90	103,61	102,22
Sertésdagadó	tonna	3,42	3,01	3,92	114,62	130,34
	HUF/kg	1 403,56	1 293,31	1 265,05	90,13	97,81
Más sertéshús csonttal	tonna	222,23	329,60	308,11	138,65	93,48
	HUF/kg	805,87	783,11	882,56	109,52	112,70
Más sertéshús csont nélkül	tonna	678,29	744,28	816,03	120,31	109,64
	HUF/kg	1 100,24	1 074,74	1 169,52	106,30	108,82
Darált sertéshús	tonna
	HUF/kg

... = Adatvédelmi korlátok miatt nem közölhető adat.

Forrás: AKI PÁIR

5. táblázat: **A nyers sertéshúsok (friss) és a darálthús (friss) kiskereskedelmi beszerzési ára Magyarországon**

Megnevezés	Kiszereelés	Mértékegység	2023. 41. hét	2024. 40. hét	2024. 41. hét	2024. 41. hét/ 2023. 41. hét (százalék)	2024. 41. hét/ 2024. 40. hét (százalék)
Sertéscomb csont nélkül	lédig	tonna	271,92	108,86	234,60	86,28	215,52
		HUF/kg	1 594,10	1 509,24	1 492,88	93,65	98,92
	tálcás (500 gramm)	tonna	8,82	5,75	6,05	68,63	105,31
		HUF/kg	2 246,72	2 194,69	2 180,77	97,06	99,37
	vákuumos	tonna	175,34	117,04	146,90	83,78	125,51
		HUF/kg	1 671,58	1 652,91	1 618,22	96,81	97,90
Sertéslapocka	lédig	tonna	99,41	223,86	140,30	141,13	62,67
		HUF/kg	1 464,08	1 377,74	1 408,32	96,19	102,22
	tálcás (500 gramm)	tonna	2,51	3,45	3,70	147,17	107,16
		HUF/kg	2 099,09	1 982,57	1 970,19	93,86	99,38
	vákuumos	tonna	62,77	127,20	91,78	146,22	72,16
		HUF/kg	1 514,39	1 451,85	1 431,08	94,50	98,57
Sertéskaraj csonttal, szűzpecsenye nélkül	lédig	tonna	7,57	44,43	6,21	82,06	13,99
		HUF/kg	1 489,37	1 345,40	1 334,69	89,61	99,20
	tálcás (500 gramm)	tonna	...	1,32	1,58	...	120,00
		HUF/kg	...	2 063,94	2 061,62	...	99,89
	vákuumos	tonna	8,31	6,00	6,61	79,58	110,17
		HUF/kg	1 761,60	1 656,91	1 665,61	94,55	100,53
Sertésstarja csonttal	lédig	tonna	20,82	46,31	12,25	58,81	26,45
		HUF/kg	1 649,33	1 641,04	1 637,49	99,28	99,78
	tálcás (500 gramm)	tonna	1,85	1,85	2,27	122,51	122,63
		HUF/kg	2 177,20	2 055,03	2 035,84	93,51	99,07
	vákuumos	tonna	7,46	8,88	4,86	65,05	54,66
		HUF/kg	1 837,84	1 743,54	1 858,45	101,12	106,59
Sertésoldalas	lédig	tonna	19,34	15,12	18,00	93,06	119,06
		HUF/kg	1 640,72	1 681,62	1 669,59	101,76	99,28
	tálcás (500 gramm)	tonna
		HUF/kg
	vákuumos	tonna	23,59	22,04	35,87	152,07	162,74
		HUF/kg	1 914,12	1 850,03	1 875,53	97,98	101,38
Sertésdagadó	lédig	tonna	1,76	1,63	1,82	103,39	111,59
		HUF/kg	1 489,52	1 454,38	1 445,92	97,07	99,42
	tálcás (500 gramm)	tonna
		HUF/kg
	vákuumos	tonna	0,25	0,24	0,35	140,01	145,90
		HUF/kg	1 638,57	1 585,85	1 600,84	97,70	100,95
Sertés darálthús	tonna	270,08	219,59	269,34	99,73	122,66	
	HUF/kg	1 669,32	1 567,02	1 608,03	96,33	102,62	

... = Adatvédelmi korlátok miatt nem közölhető adat.

Forrás: AKI PÁIR

6. táblázat: **A vágósertés („E” minőségi kategória) vágóhídi belépési ára^{a)} az Európai Unióban**

EUR/100 kg hasított hideg súly

	2023. 41. hét	2024. 40. hét	2024. 41. hét	2024. 41. hét/ 2023. 41. hét (százalék)	2024. 41. hét/ 2024. 40. hét (százalék)
Magyarország	228,09	207,24	206,61	90,58	99,70
Belgium	212,34	197,05	197,36	92,95	100,16
Bulgária	267,92	251,88	251,80	93,98	99,97
Csehország	220,64	201,20	201,44	91,30	100,12
Dánia	189,08	172,43	173,35	91,68	100,53
Németország	224,63	210,23	209,43	93,23	99,62
Észtország	204,09	199,97	199,93	97,96	99,98
Görögország	248,04	–	–	–	–
Spanyolország	218,52	205,66	202,24	92,55	98,34
Franciaország	208,00	194,00	192,00	92,31	98,97
Horvátország	208,11	194,29	193,95	93,20	99,83
Írország	214,04	214,75	209,36	97,81	97,49
Olaszország	–	–	–	–	–
Ciprus	254,53	270,30	270,61	106,32	100,11
Lettország	238,01	220,46	218,56	91,83	99,14
Litvánia	226,72	208,94	208,74	92,07	99,90
Luxemburg	222,15	–	–	–	–
Málta	226,74	224,53	224,59	99,05	100,03
Hollandia	200,76	168,62	–	–	–
Ausztria	236,56	221,52	220,69	93,29	99,63
Lengyelország	227,89	212,87	207,91	91,23	97,67
Portugália	235,90	224,96	221,96	94,09	98,67
Románia	245,55	217,51	218,16	88,84	100,30
Szlovénia	238,54	220,94	218,37	91,54	98,84
Szlovákia	236,52	220,76	222,59	94,11	100,83
Finnország	220,18	209,32	209,30	95,06	99,99
Svédország	223,77	235,15	234,87	104,96	99,88
EU	219,67	202,40	200,79	91,41	99,20

^{a)} Az ár tartalmazza a szállítási költséget is.
 Forrás: Európai Bizottság

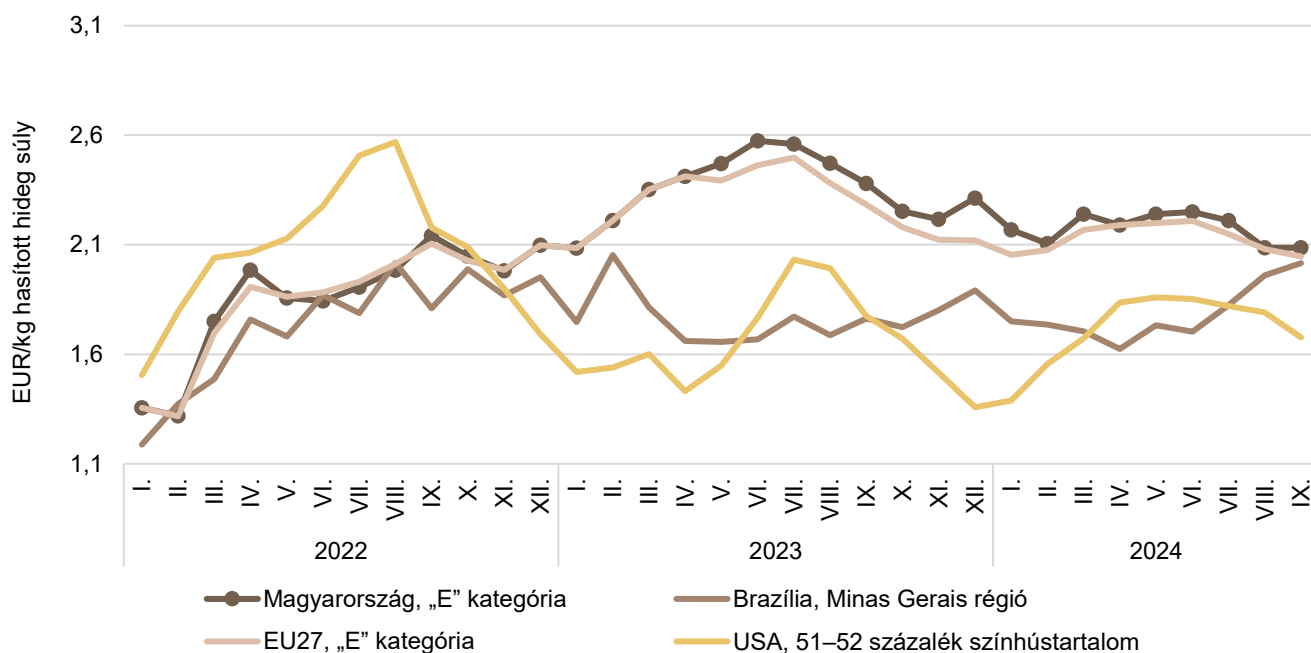
7. táblázat: **A vágósertés termelői ára az EU néhány tagországában**

EUR/kg hasított súly

	2024. 38. hét	2024. 39. hét	2024. 40. hét	2024. 41. hét	2024. 42. hét
Vion (Hollandia)	1,86	1,86	1,86	1,86	1,86
Compezo (Hollandia)	1,77	1,77	1,77	1,77	1,77
Németország (szerződéses ár)	2,00	2,00	2,00	2,00	2,00
Tönnies (Németország)	2,00	2,00	2,00	2,00	2,00
West Fleisch (Németország)	2,01	2,01	2,01	2,01	2,01
Danish Crown (Dánia)	1,42	1,42	1,47	1,48	1,47
Tican (Dánia)	1,54	1,54	1,54	1,54	1,54

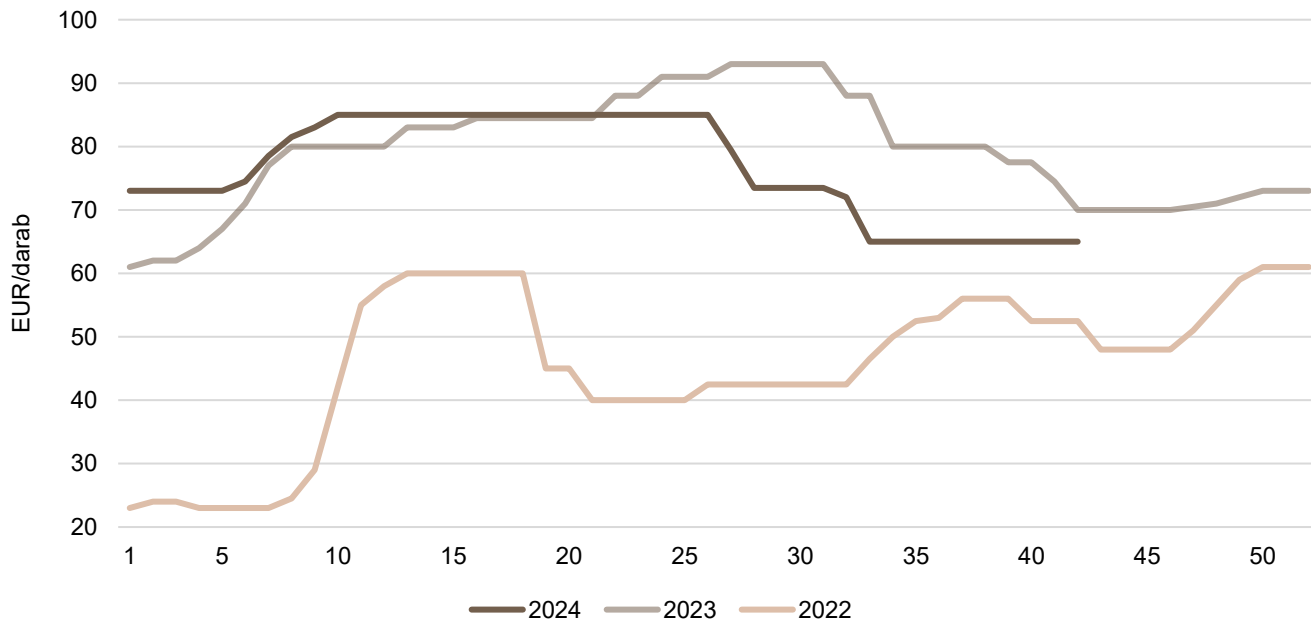
Forrás: Schuttert, Danish Crown, Tican, MPB

1. ábra: **A sertés havi világsi árá (2022–2024)**



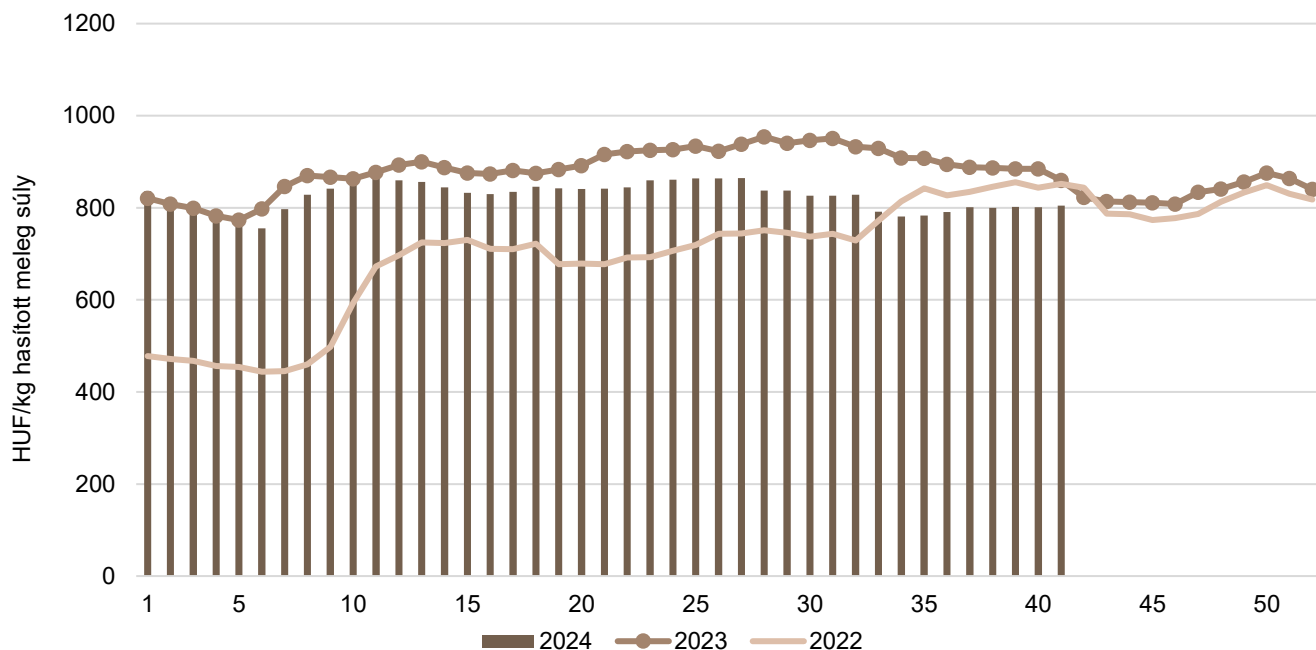
Forrás: USDA, Európai Bizottság, MPB, AKI PÁIR

2. ábra: **A malac ára (Nord-West, 25 kg) Németországban (2022–2024)**



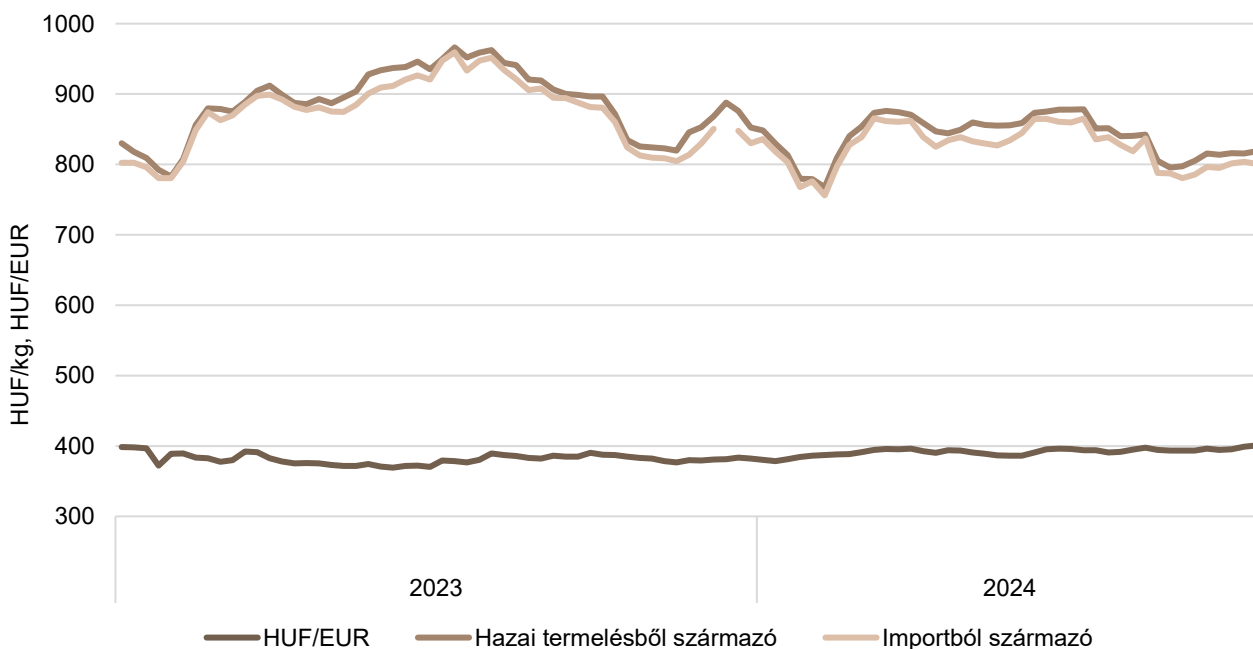
Forrás: VAEX

3. ábra: **A hazai termelésből származó vágósertés^{a)} heti termelői ára Magyarországon (2022–2024)**

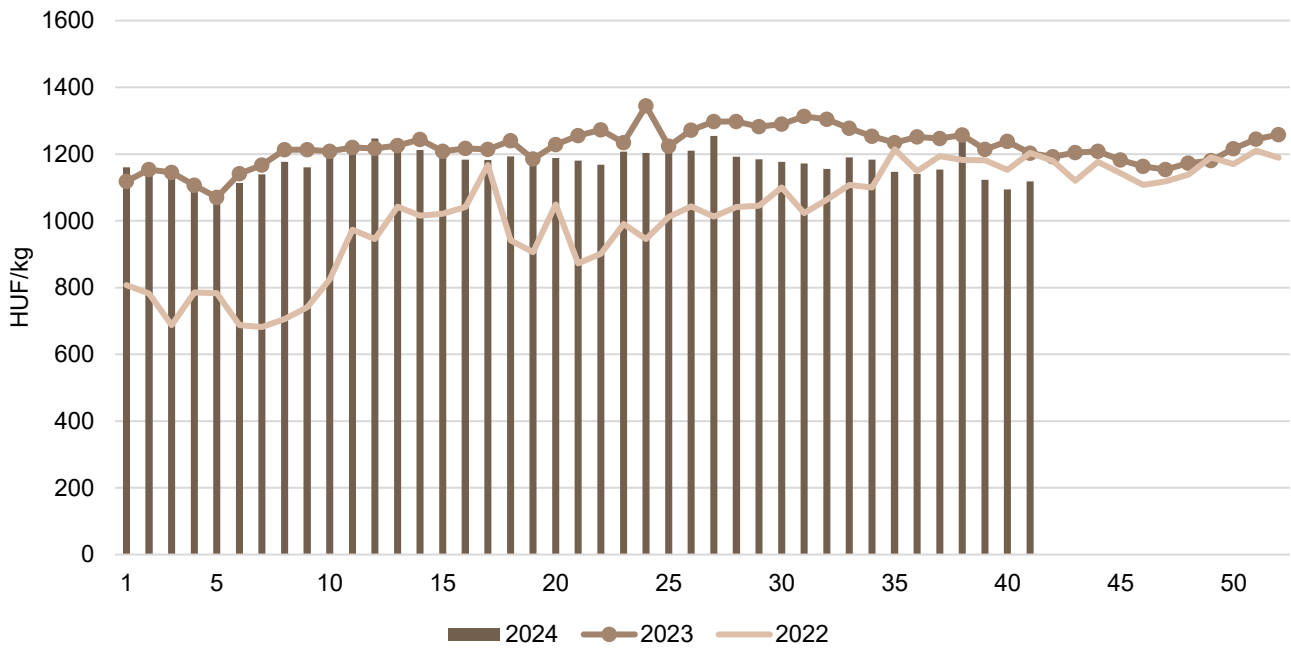


^{a)} S-P, Nem minősített, M1.
 Forrás: AKI PÁIR

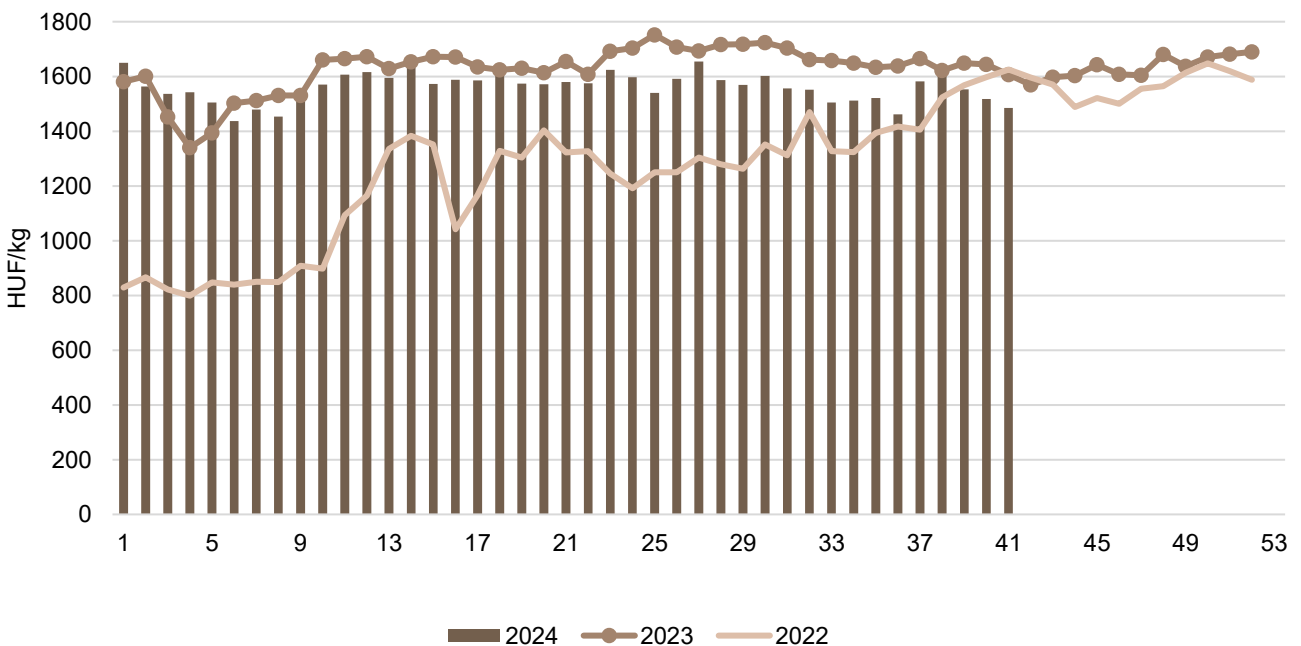
4. ábra: **A vágósertés heti vágóhídi belépési ára Magyarországon (2023–2024)**



Forrás: AKI PÁIR, MNB

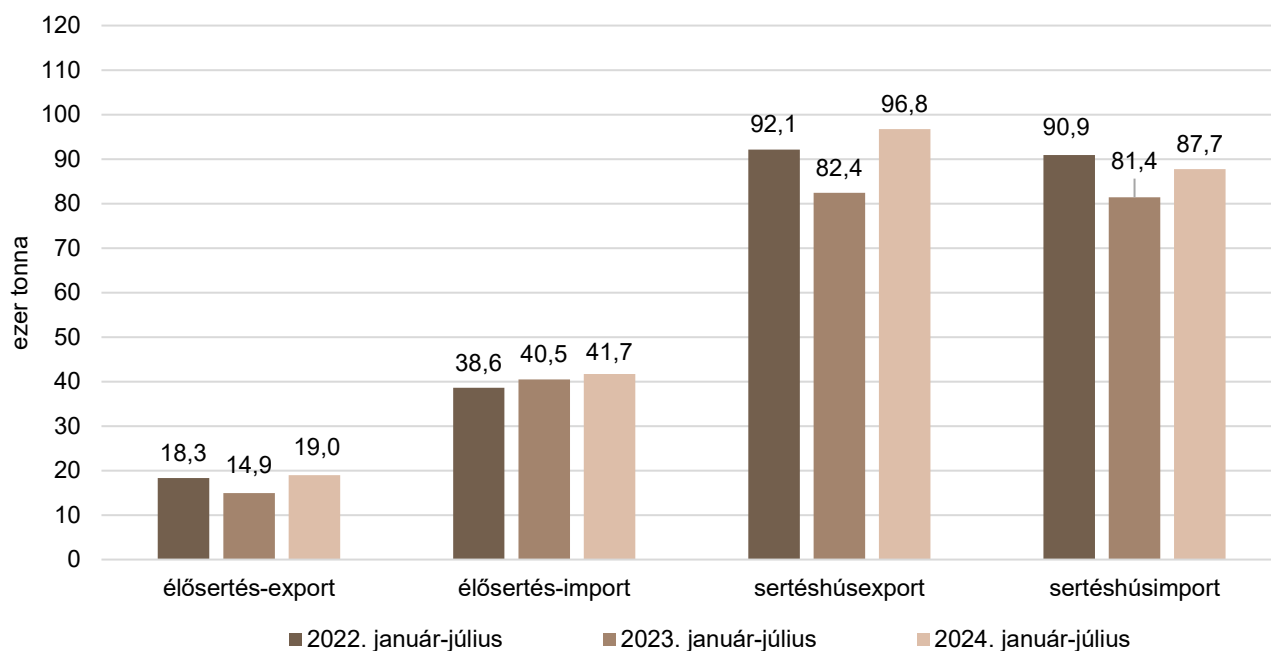
5. ábra: **A csontos sertéshús, lehúzott, félben heti értékesítési ára Magyarországon (2022–2024)**

Forrás: AKI PÁIR

6. ábra: **A sertéscomb heti értékesítési ára Magyarországon (2022–2024)**

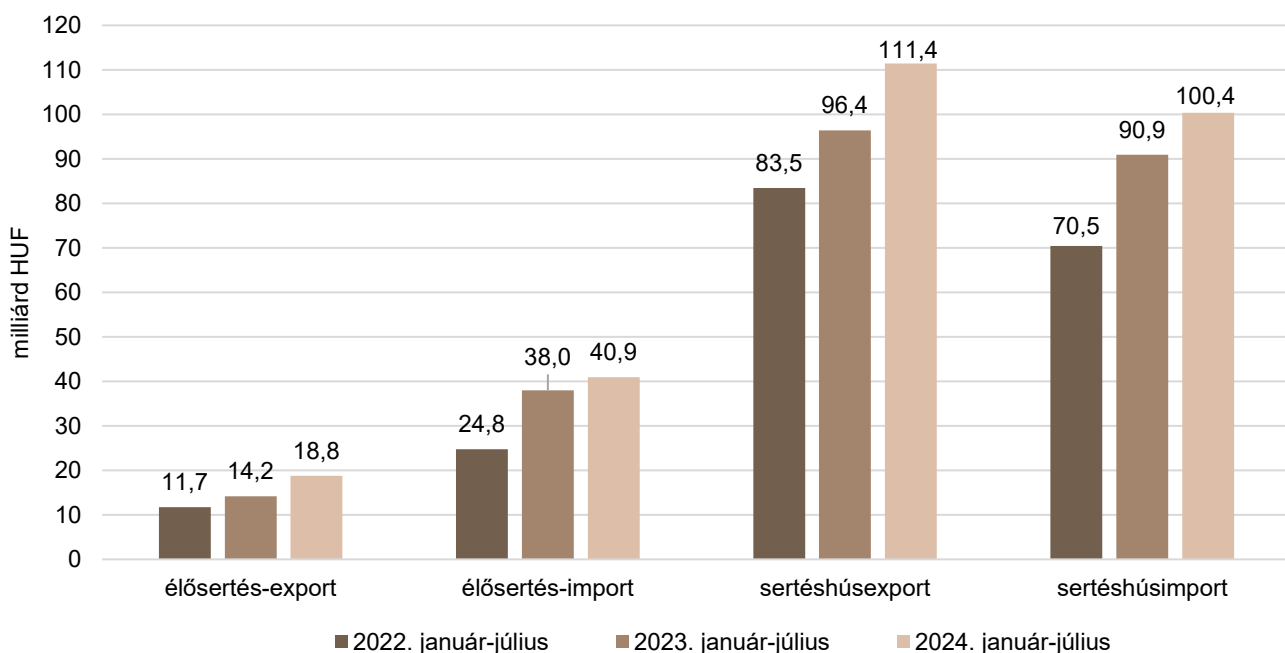
Forrás: AKI PÁIR

7. ábra: **Az élő sertés és a sertéshús külkereskedelmének mennyisége Magyarországon**



Forrás: KSH

8. ábra: **Az élő sertés és a sertéshús külkereskedelmének értéke Magyarországon**



Forrás: KSH

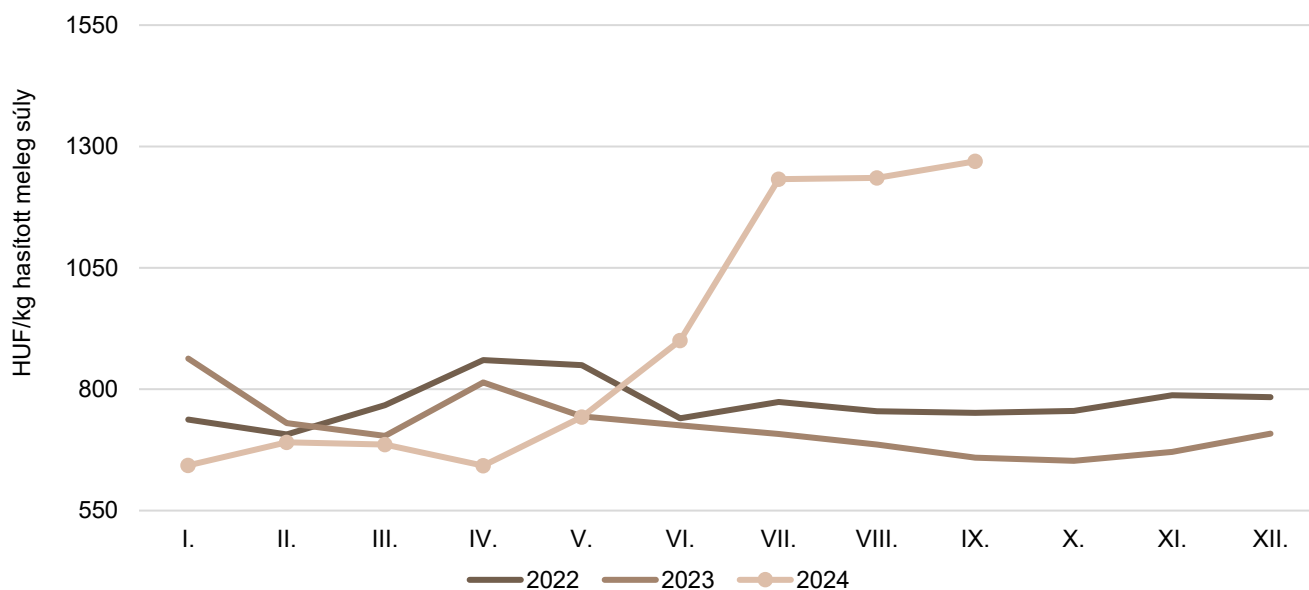
Szarvasmarha

8. táblázat: **A vágómarha termelői ára Magyarországon**

Megnevezés	Minőségi kategória	Mértékegység	2023. 41. hét	2024. 40. hét	2024. 41. hét	2024. 41. hét/ 2023. 41. hét (százalék)	2024. 41. hét/ 2024. 40. hét (százalék)
Fiatal bika	E–P	darab	132	129	104	78,79	80,62
		HUF/kg hasított meleg súly	749,04	1 450,12	1 483,62	198,07	102,31
Vágótehén	E–P	darab	645	324	495	76,74	152,78
		HUF/kg hasított meleg súly	634,52	1 158,80	1 235,82	194,77	106,65
Vágóüsző	E–P	darab	106	48
		HUF/kg hasított meleg súly	666,07	1 260,52
Vágómarha összesen	E–P	darab	898	507	663	73,83	130,77
		HUF/kg hasított meleg súly	655,96	1 235,52	1 273,05	194,07	103,04

Forrás: AKI PÁIR

9. ábra: **A vágómarha havi termelői ára Magyarországon (2022–2024)**



Forrás: AKI PÁIR

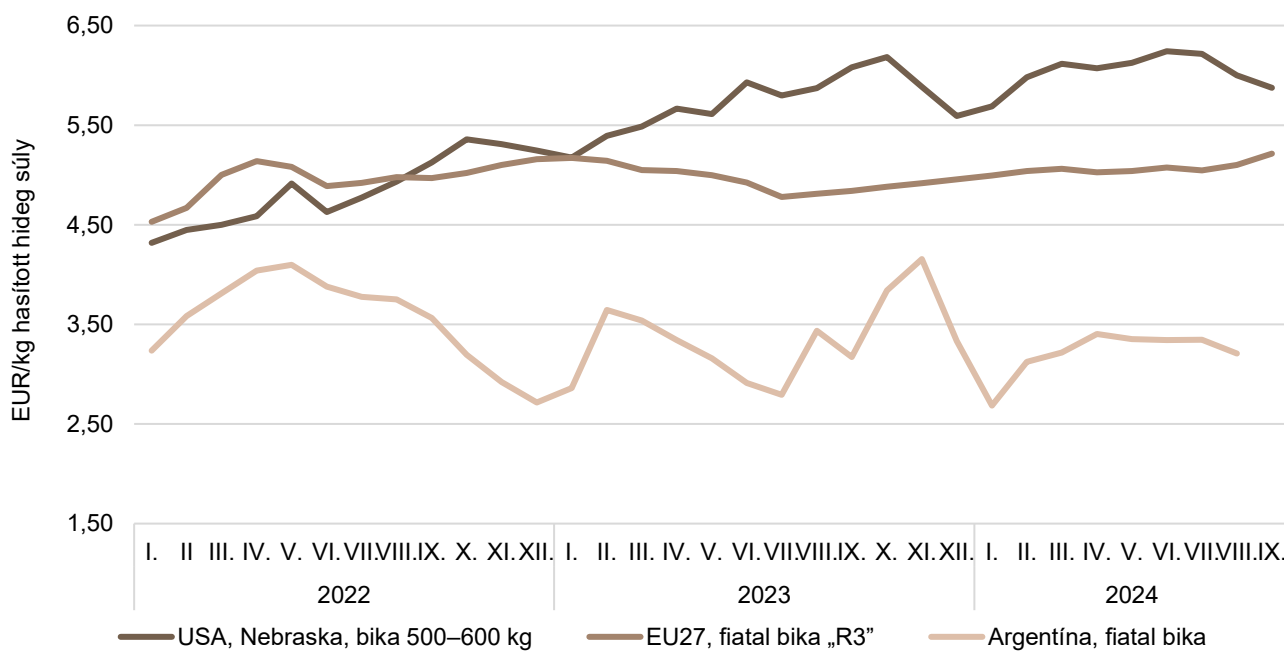
9. táblázat: **A fiatal bika („R3” minőségi kategória) vágóhídi belépési ára^{a)} az Európai Unióban**

EUR/100 kg hasított hideg súly

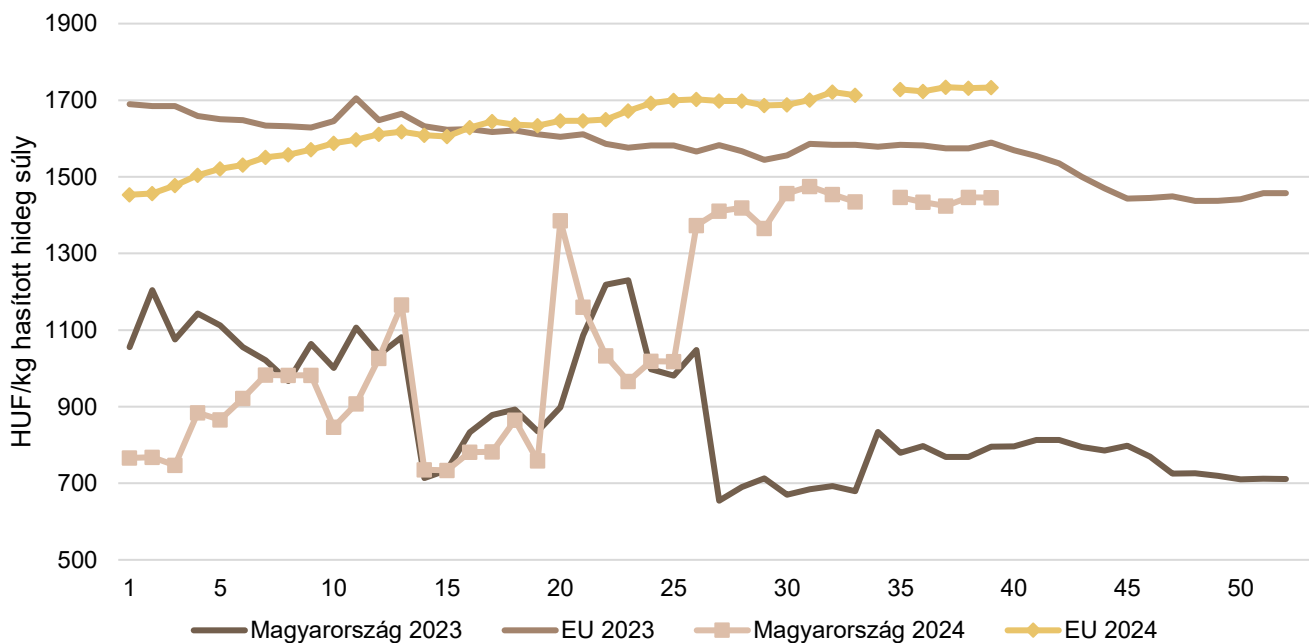
	2023. 41. hét	2024. 40. hét	2024. 41. hét	2024. 41. hét/ 2023. 41. hét (százalék)	2024. 41. hét/ 2024. 40. hét (százalék)
Magyarország	–	170,80	170,15	–	99,62
Belgium	412,50	415,25	415,25	100,67	100,00
Bulgária	531,71	503,13	503,13	94,63	100,00
Csehország	446,79	488,98	486,84	108,97	99,56
Dánia	427,51	437,25	430,35	100,67	98,42
Németország	477,59	532,37	542,57	113,61	101,92
Észtország	–	–	–	–	–
Görögország	433,61	427,70	427,70	98,64	100,00
Spanyolország	503,93	569,31	568,94	112,90	99,94
Franciaország	520,00	530,00	531,00	102,12	100,19
Horvátország	511,54	526,88	524,25	102,48	99,50
Írország	453,65	497,54	502,99	110,88	101,10
Olaszország	503,62	486,98	500,26	99,33	102,73
Ciprus	–	–	–	–	–
Lettország	370,47	401,15	423,15	114,22	105,48
Litvánia	373,95	428,32	433,13	115,83	101,12
Luxemburg	478,37	–	–	–	–
Málta	445,67	–	–	–	–
Hollandia	359,00	554,00	598,00	166,57	107,94
Ausztria	479,09	519,91	519,84	108,51	99,99
Lengyelország	465,06	502,87	499,56	107,42	99,34
Portugália	485,80	512,19	512,73	105,54	100,11
Románia	442,06	478,87	436,00	98,63	91,05
Szlovénia	494,09	517,43	524,19	106,09	101,31
Szlovákia	470,21	458,72	424,46	90,27	92,53
Finnország	498,40	477,61	478,24	95,96	100,13
Svédország	505,93	538,64	544,41	107,60	101,07
EU	488,62	527,68	531,42	108,76	100,71

^{a)} Az ár tartalmazza a szállítási költséget is.

Forrás: Európai Bizottság

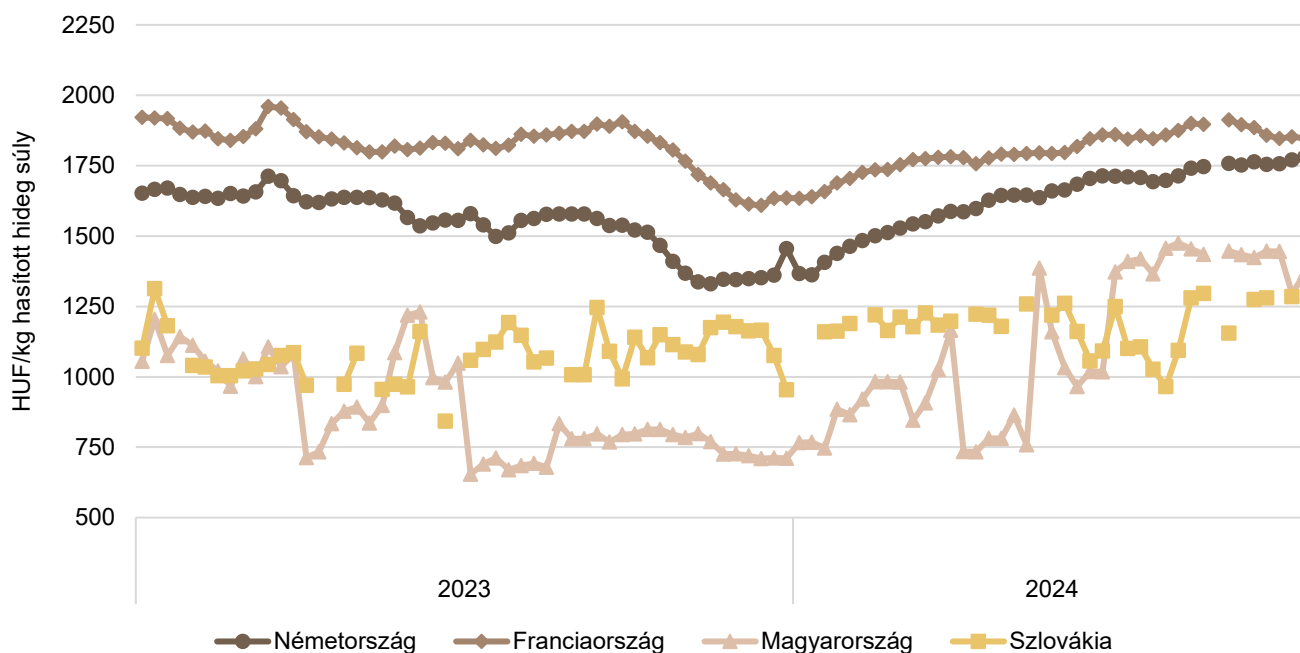
10. ábra: **A szarvasmarha havi világpiaci ára (2022–2024)**

Forrás: USDA, Európai Bizottság, Minagri

11. ábra: **A vágótehén „O3” heti vágóhídi belépési ára Magyarországon és az EU-ban (2023–2024)**

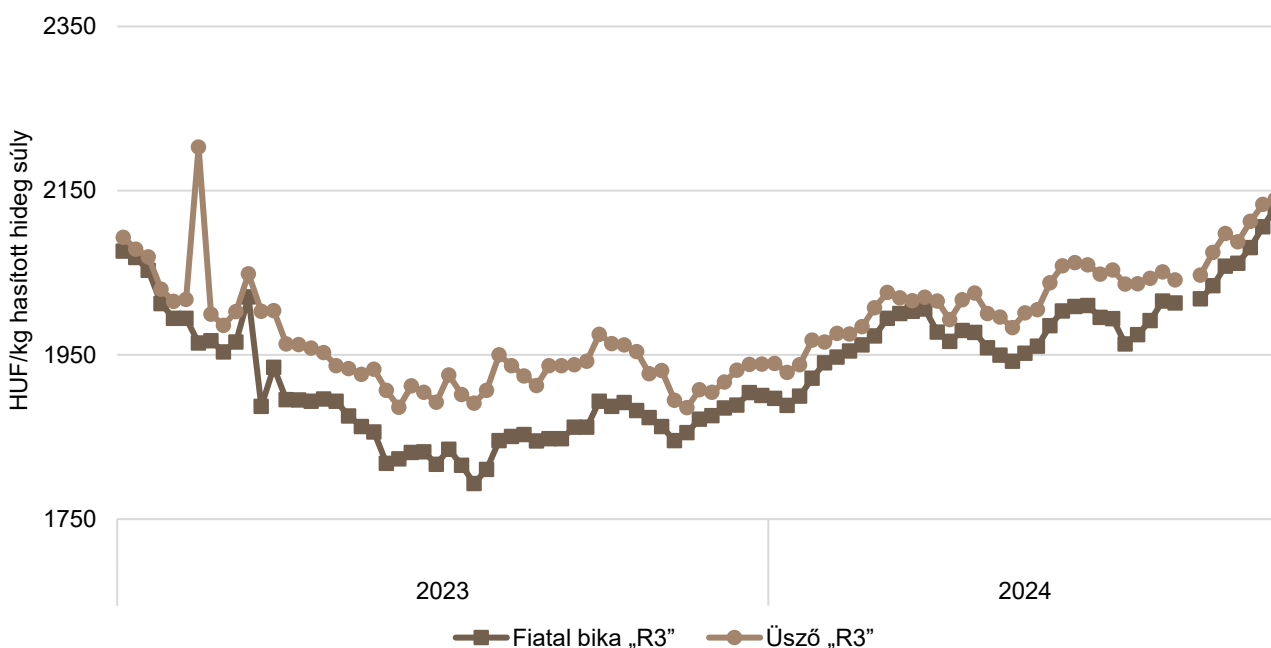
Forrás: Európai Bizottság, AKI PÁIR

12. ábra: A vágótehén „O3” heti vágóhídi belépési ára az EU néhány tagországában (2023–2024)

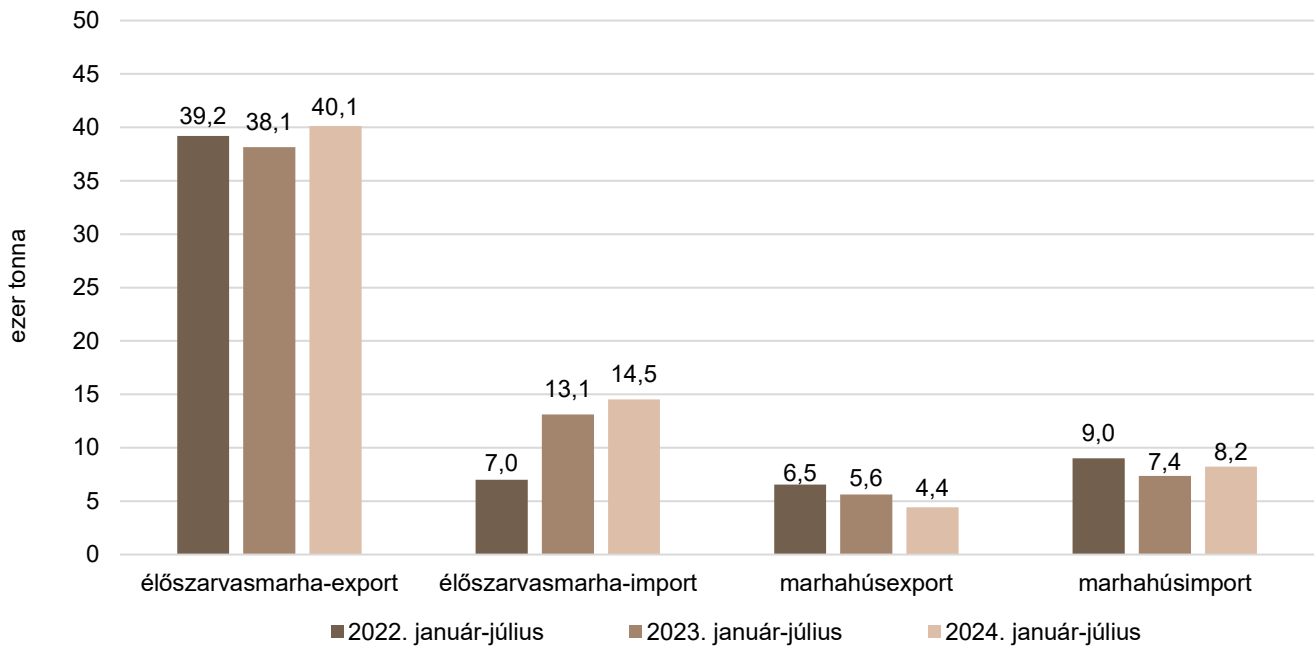


Forrás: Európai Bizottság

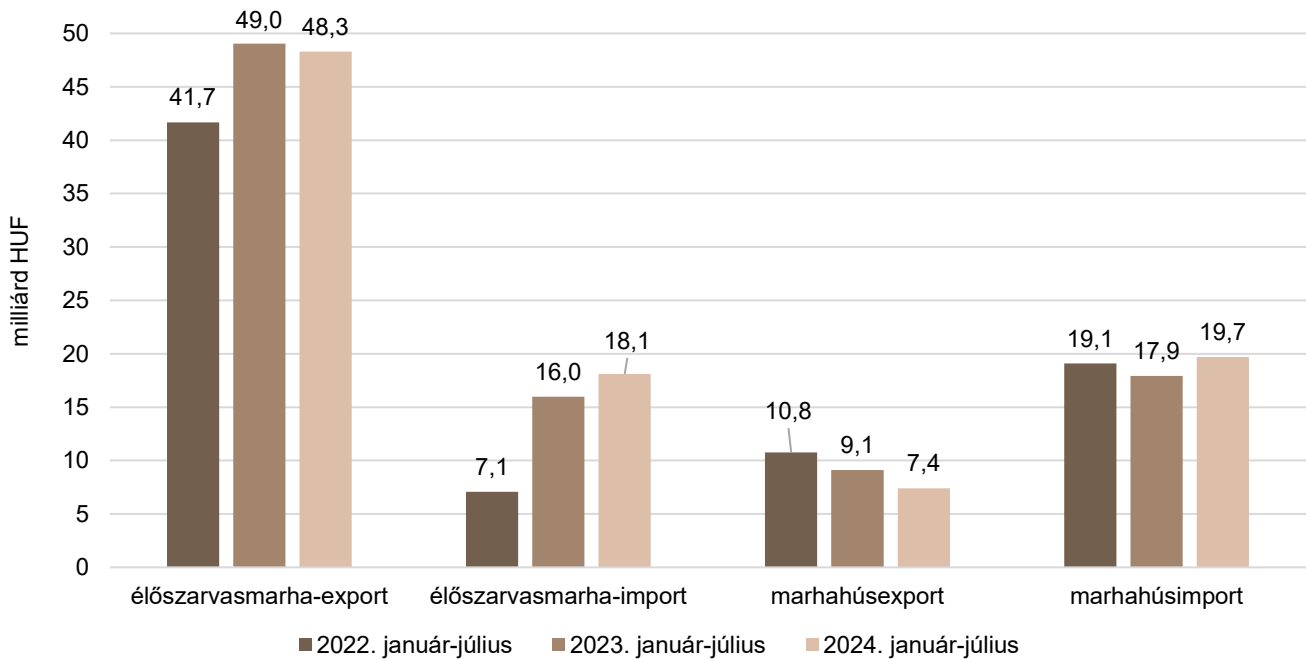
13. ábra: A fiatal bika „R3” és az üsző „R3” heti vágóhídi belépési ára az EU-ban (2023–2024)



Forrás: Európai Bizottság

14. ábra: **Az élő szarvasmarha és a marhahús külkereskedelmének mennyisége Magyarországon**

Forrás: KSH

15. ábra: **Az élő szarvasmarha és a marhahús külkereskedelmének értéke Magyarországon**

Forrás: KSH

Bárány

10. táblázat: **A vágóbárány termelői ára Magyarországon**

Megnevezés	Mértékegység	2023. 41. hét	2024. 40. hét	2024. 41. hét	2024. 41. hét/ 2023. 41. hét (százalék)	2024. 41. hét/ 2024. 40. hét (százalék)
Könnyű bárány	darab	...	665
	HUF/kg élősúly	...	2 027,51
ebből 20–24 kg között	darab	...	142
	HUF/kg élősúly	...	2 024,30
Nehéz bárány	darab	1 089	1 273	621	57,02	48,78
	HUF/kg élősúly	1 482,56	1 951,51	2 041,45	137,70	104,61
Vágóbárány összesen	darab	1 617	1 938	752	46,51	38,80
	HUF/kg élősúly	1 516,19	1 977,59	2 063,29	136,08	104,33

... = Adatvédelmi korlátok miatt nem közölhető adat.

Forrás: AKI PÁIR

11. táblázat: **A nehéz bárány (13 kg-nál nagyobb vágott súly) ára az Európai Unióban**

EUR/100 kg vágott súly

	2023. 41. hét	2024. 40. hét	2024. 41. hét	2024. 41. hét/ 2023. 41. hét (százalék)	2024. 41. hét/ 2024. 40. hét (százalék)
Magyarország	814,59	1 039,79	1 083,57	133,02	104,21
Belgium	674,40	791,70	765,80	113,55	96,73
Németország	817,98	857,91	895,06	109,42	104,33
Spanyolország	799,28	893,58	900,55	112,67	100,78
Franciaország	820,00	956,00	963,00	117,44	100,73
Horvátország	965,83	1 061,06	738,60	76,47	69,61
Írország	616,59	716,66	723,29	117,30	100,93
Olaszország	593,00	717,00	732,00	123,44	102,09
Ciprus	727,00	865,00	870,00	119,67	100,58
Lettország	495,53	545,00	552,00	111,40	101,28
Litvánia	646,74	540,59	–	–	–
Hollandia	–	–	–	–	–
Ausztria	688,00	709,00	690,00	100,29	97,32
Portugália	665,00	761,00	777,00	116,84	102,10
Románia	387,41	531,86	631,23	162,94	118,68
Finnország	601,83	600,60	600,60	99,80	100,00
Svédország	571,51	611,49	588,79	103,02	96,29
EU	737,41	850,44	857,39	116,27	100,82

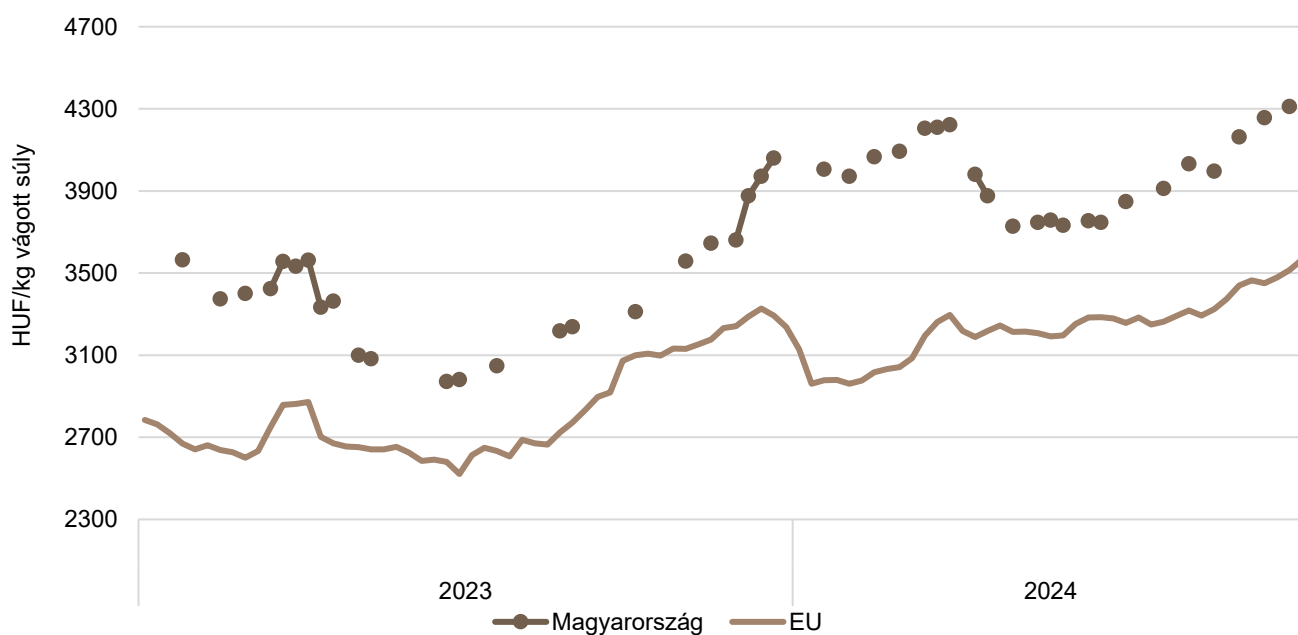
Forrás: Európai Bizottság

12. táblázat: **A könnyű bárány (13 kg-nál kisebb vágott súly) ára az Európai Unióban**

EUR/100 kg vágott súly

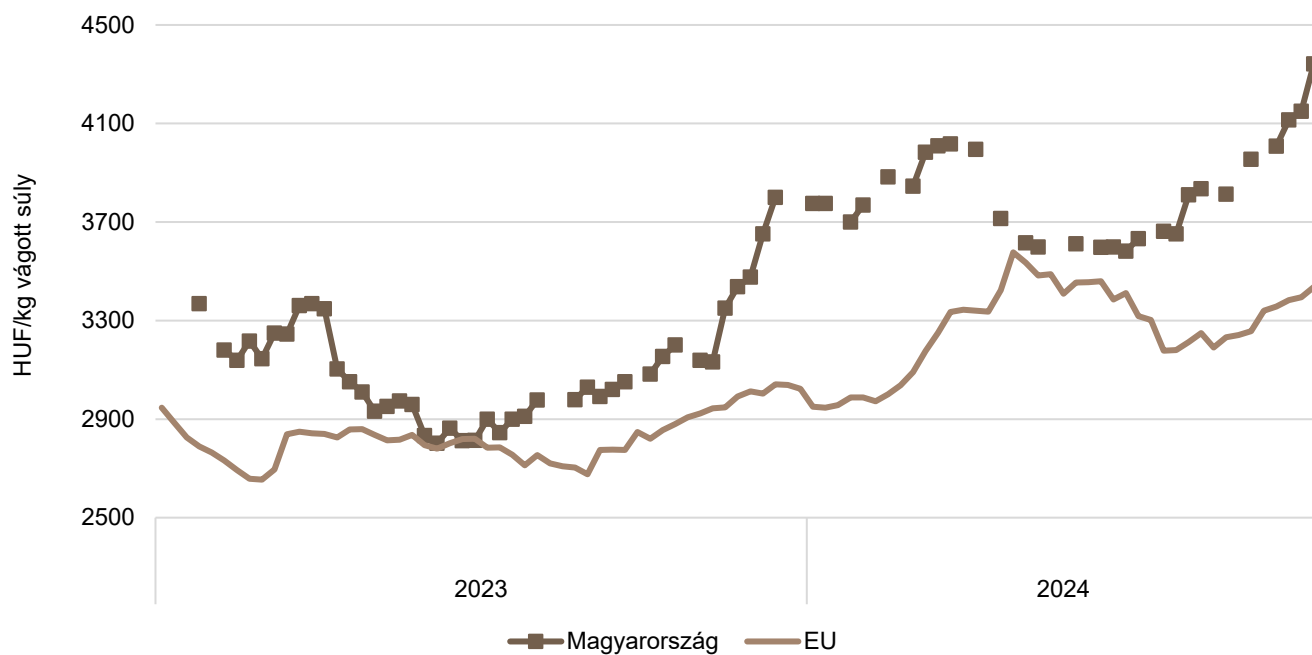
	2023. 41. hét	2024. 40. hét	2024. 41. hét	2024. 41. hét/ 2023. 41. hét (százalék)	2024. 41. hét/ 2024. 40. hét (százalék)
Magyarország	–	1 080,28	–	–	–
Bulgária	917,28	929,73	942,77	102,78	101,40
Görögország	767,87	–	–	–	–
Spanyolország	851,04	944,52	951,63	111,82	100,75
Horvátország	989,63	1 119,01	1 101,20	111,27	98,41
Olaszország	715,00	723,00	754,00	105,45	104,29
Portugália	937,04	946,29	964,58	102,94	101,93
Szlovénia	707,69	869,26	834,06	117,86	95,95
Szlovákia	–	–	–	–	–
EU	802,41	880,41	889,85	110,90	101,07

Forrás: Európai Bizottság

16. ábra: **A könnyű bárány heti termelői ára Magyarországon és az EU-ban (2023–2024)**

Forrás: Európai Bizottság, AKI PÁIR

17. ábra: **A nehéz bárány heti termelői ára Magyarországon és az EU-ban (2023–2024)**



Forrás: Európai Bizottság, AKI PÁIR

Nemzetközi előrevetítések

13. táblázat: **A világ hústermelése (2020–2024)**

ezer tonna

	2020	2021	2022 ^{a)}	2023 ^{b)}	2024 ^{b)}	2023/2022 (százalék)	2024/2023 (százalék)
Sertéshús							
Kína	36 340	47 500	55 410	57 940	56 750	104,57	97,95
Európai Unió	23 219	23 615	22 277	20 800	21 150	93,37	101,68
USA	12 845	12 560	12 252	12 391	12 771	101,13	103,07
Brazília	4 125	4 365	4 350	4 450	4 560	102,30	102,47
Hongkong	63	74	91	93	95	102,20	102,15
Fülöp-szigetek	1 115	1 000	1 020	1 050	1 050	102,94	100,00
Kanada	2 115	2 101	2 078	2 106	2 050	101,35	97,34
Japán	1 306	1 318	1 293	1 294	1 315	100,08	101,62
Dél-Korea	1 403	1 407	1 419	1 435	1 440	101,13	100,35
Mexikó	1 451	1 484	1 530	1 557	1 590	101,76	102,12
Egyéb	11 212	11 525	11 881	12 268	12 620	103,26	102,87
Összesen	96 087	107 984	114 642	116 311	116 324	101,46	100,01
Marha- és borjúhús							
USA	12 389	12 734	12 890	12 286	12 142	95,31	98,83
Brazília	9 975	9 750	10 350	10 950	11 350	105,80	103,65
Európai Unió	6 903	6 883	6 722	6 460	6 500	96,10	100,62
Kína	6 720	6 980	7 180	7 530	7 800	104,87	103,59
Japán	477	480	492	502	505	102,03	100,60
Argentína	3 170	3 000	3 140	3 300	3 050	105,10	92,42
Ausztrália	2 123	1 895	1 878	2 224	2 470	118,42	111,06
Mexikó	2 079	2 129	2 177	2 215	2 255	101,75	101,81
Új-Zéland	727	754	728	748	760	102,75	101,60
Dél-Korea	291	304	330	345	362	104,55	104,93
Kanada	1 314	1 385	1 412	1 326	1 320	93,91	99,55
Egyéb	10 540	11 180	11 098	11 179	11 320	100,73	101,26
Összesen	57 636	58 358	59 324	59 963	60 748	101,08	101,31

^{a)} Becslés.

^{b)} Előrevetítés.

Forrás: USDA

14. táblázat: **Az Európai Unió húspiacának kilátásai rövid távon (2019–2024)**

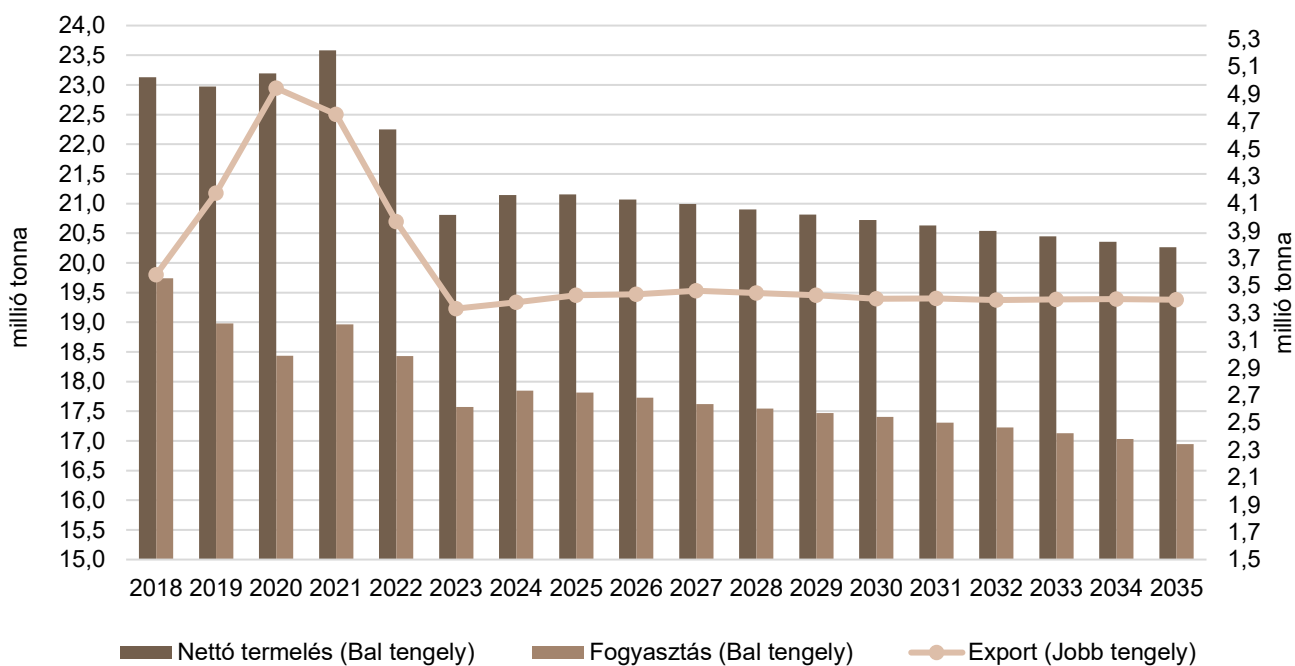
ezer tonna

	2019	2020	2021	2022	2023 ^{a)}	2024 ^{b)}	2023/2022 (százalék)	2024/2023 (százalék)
Sertéshús								
Nettó termelés	22 996	23 219	23 615	22 276	20 805	20 731	93,40	99,64
Import	162	159	97	121	108	106	88,88	97,96
Export	4 177	4 944	4 752	3 991	3 011	2 891	75,44	96,00
Fogyasztás	18 981	18 434	18 960	18 406	17 902	17 946	97,26	100,24
Egy főre jutó fogyasztás (kg)	33,1	32,1	33,0	32,0	31,0	31,0	96,88	100,00
Önellátottság (százalék)	121,4	126,1	124,8	121,3	116,5	115,8	96,04	99,40
Marha- és borjűhús								
Nettó termelés	6 964	6 903	6 883	6 722	6 457	6 304	96,05	97,63
Import	387	306	285	328	334	331	101,92	98,95
Export	577	593	567	517	522	537	100,95	103,01
Fogyasztás	6 774	6 617	6 600	6 533	6 259	6 097	95,81	97,41
Egy főre jutó fogyasztás (kg)	10,6	10,3	10,3	10,2	9,7	9,4	95,10	96,91
Önellátottság (százalék)	106,2	107,8	107,6	105,9	106,6	106,9	100,66	100,28
Juh- és kecskehús								
Nettó termelés	592	576	585	582	553	526	95,04	95,07
Import	162	154	126	155	159	163	102,26	102,52
Export	57	58	47	44	38	38	87,02	98,17
Fogyasztás	697	671	665	693	674	651	97,16	96,66
Egy főre jutó fogyasztás (kg)	1,4	1,3	1,3	1,4	1,3	1,3	92,86	100,00
Önellátottság (százalék)	93,1	94,2	95,5	91,2	90,1	89,2	98,79	99,00

^{a)} Becslés.^{b)} Előrevetítés.

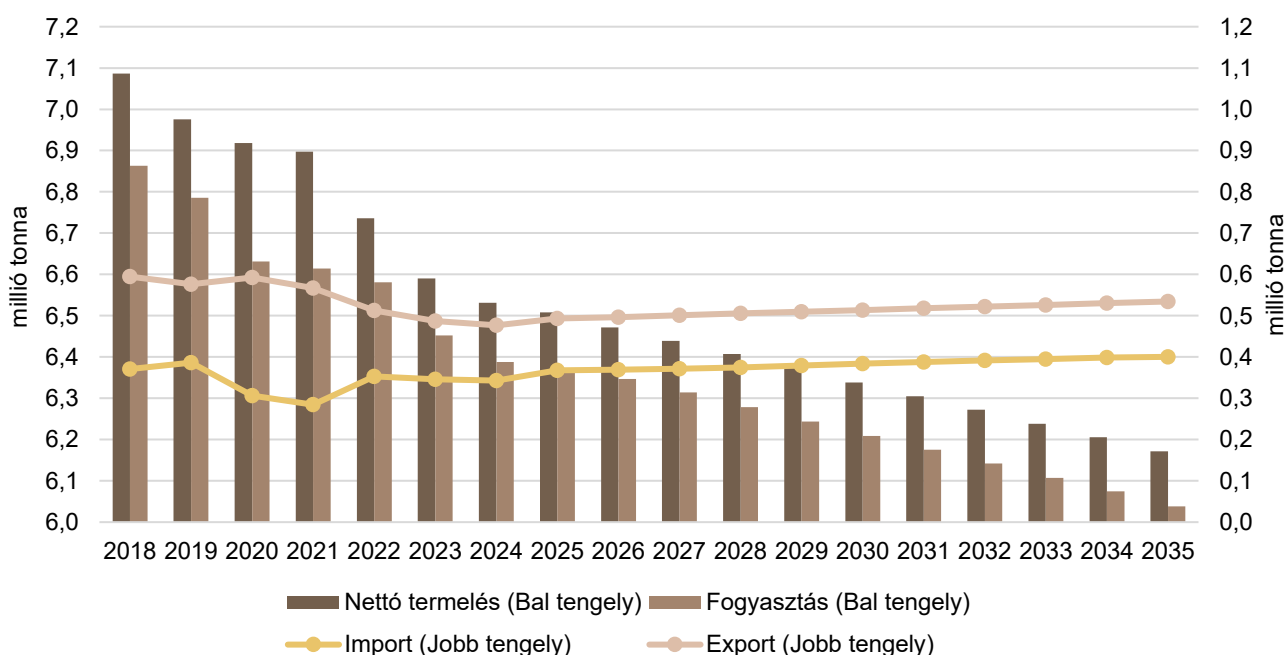
Forrás: Európai Bizottság

18. ábra: Az Európai Unió sertéshúsipiacának kilátásai középtávon (2018–2035)



Forrás: Európai Bizottság

19. ábra: Az Európai Unió marha- és borjúhúsipiacának kilátásai középtávon (2018–2035)



Forrás: Európai Bizottság

