

AGRÁRPIACI JELENTÉSEK

TEJ ÉS TEJTERMÉKEK

XXVII. évfolyam • 10. szám • 2024

TEJ ÉS TEJTERMÉKEK
XXVII. évfolyam • 10. szám • 2024

2024. október 21.

Megjelenik havonta

Felelős szerkesztő

Dr. Stummer Ildikó

Szerző

Mándi-Nagy Dániel
mandi-nagy.daniel@aki.gov.hu

Kiadó



1093 Budapest, Zsil utca 3–5.
Telefon: +36 1 217 1011
www.aki.gov.hu
aki@aki.gov.hu

A kiadvány az Agrárközgazdasági Intézet
által üzemeltetett Piaci Árinformációs Rendszer
adatai alapján készül.



Friss adatokért kérjük látogasson el a
[PÁIR lekérdezhető adatok](#) felületre.

ISSN 1418 2130

A kiadványokkal kapcsolatban részletes
felvilágosítást ad:
Publikációs Csoport – publikacio@aki.gov.hu

Tartalomjegyzék

Összefoglaló	3
Summary	3
Tejpiaci jelentés	4
Ábrák, táblázatok	5
Nyerstej	5
Tejtermékek	14
Tejfelvásárlás	26
Határidős jegyzések	31
Nemzetközi előrevetítések	33



Összefoglaló

Az AKI PÁIR adatai szerint Magyarországon a nyerstej országos termelői átlagára 173,21 forint/kilogramm volt 2024 szeptemberében. A zsírtartalom 0,1 százalékpontos és a fehérjetartalom 0,11 százalékpontos javulása, valamint az alapár 2 százalékos növekedése mellett a nyerstej átlagára 4 százalékkal emelkedett 2024 szeptemberében a 2024. augusztuséhoz képest, és 13 százalékkal meghaladta az előző év azonos hónapjának átlagárát.

A nyerstej kiviteli ára 212,85 forint/kilogramm volt 2024 szeptemberében, az előző havihoz képest 7 százalékkal, az előző év azonos hónapjához viszonyítva 30 százalékkal nőtt. A kiviteli ár 23 százalékkal volt magasabb a termelői átlagárnál. Az AKI PÁIR adatai szerint a nyerstej kiszállítása 7 százalékkal csökkent 2024 szeptemberében az előző év azonos hónapjához viszonyítva.

Summary

According to the data of AKI PÁIR, the national average producer price of raw milk in Hungary was HUF 173.21 per kilogram in September 2024. The fat content increased by 0.1 percentage, the protein content by 0.11 percentage, the base price by 2 per cent, the average price by 4 per cent in September 2024 compared to August 2024, and the average price was by 13 per cent higher than in the same month of the previous year.

The export price of raw milk was HUF 212.85 per kilogram in September 2024, it increased in one month by 7 per cent, compared to the same month of the previous year by 30 per cent. The export price was by 23 per cent higher than the average producer price. According to the data of AKI PÁIR, the raw milk export decreased by 7 per cent in September 2024 compared to September 2023.

Tejpiaci jelentés

A nyerstej termelői ára nemzeti valutában kifejezve 2024 augusztusában Új-Zélandon 33 százalékkal, az USA-ban 20 százalékkal, az Európai Unióban 9 százalékkal emelkedett az egy évvel korábbihoz képest. A világpiacon az ömlesztett vaj értékesítési ára (FOB Óceánia) 2024 41. hetében 32 százalékkal, a cheddar sajté 31 százalékkal, a teljes tejpore 21 százalékkal, a sovány tejpore 10 százalékkal nőtt 2023 azonos hetéhez mérten.

A nyerstej azonnali (spot) piaci ára Olaszországban a 18–39. hét között 23 euróval 66 euró/100 kilogrammra nőtt, majd a 42. hétig stagnált. Hollandiában a 4,4 százalékos zsírtartalmú nyerstej spot piaci ára áfa nélkül, szállítási költséggel a 40–42. hét között 2,5 euróval 59 euró/100 kilogrammra emelkedett. Olaszországban, Verona városában a nyerstej spot piaci ára 2024. október 14-én áfa nélkül, szállítási költséggel 66 euró/100 kilogramm, a biotéjé 71 euró/100 kg, a Németországból és az Ausztriából származó 3,6 százalékos zsírtartalmú nyerstejé 66 euró/100 kilogramm, a fölözötté 34,5 euró/100 kilogramm, a tejszíné 395 euró/100 kilogramm, az Európai Unióból származó tejszíné 395 euró/100 kilogramm volt. A németországi Élelmiszer-gazdasági Kutató Központ (ife) havi rendszerességgel közzéteszi a nyerstej alapanyagértékét 4,0 százalékos zsír- és 3,4 százalékos fehérje-beltartalomra vonatkozóan. Az alapanyagérték tükrözi a nyerstej összetevőinek (zsír, fehérje) árát, amelyet a kempteni árutőzsde vaj- és soványtejpore-jegyzései alapján határoznak meg. A zsírtartalom 75 százalékkal, a fehérjeérték 20 százalékkal emelkedett, így a szállítási költség nélküli alapanyagérték 53 százalékkal volt magasabb 2024 szeptemberében az előző év azonos hónapjához képest. Franciaországban 2024 40. hetében a tejfelvásárlás az előző hetihez képest nem változott, míg az előző év azonos hetit 1,2 százalékkal haladta meg. A németországi központi tejpiaci szolgálat gyorsjelentése szerint Németországban a nyerstej felvásárlása az előző héthez képest 0,9 százalékkal, az előző év azonos hetéhez viszonyítva 1,7 százalékkal csökkent ugyanakkor. Németországban az ömlesztett vaj értékesítési ára 2024 42. hetében az előző év azonos hetéhez viszonyítva 69 százalékkal több, míg a sovány tejpore 1 százalékkal alacsonyabb volt. A kempteni árutőzsdén a 25 kilogrammos kiszerelésű ömlesztett vaj értékesítési ára 807,5 euró/100 kilogramm, a 25 kilogrammos kiszerelésű zsákos, élelmezési célú (intervenció minőségű) sovány tejpore 253,5 euró/100 kilogramm volt 2024 42. hetében. Az ömlesztett vaj ára 264 százalékkal, a sovány tejpore 45 százalékkal volt magasabb az intervenció árszintnél a vizsgált héten.

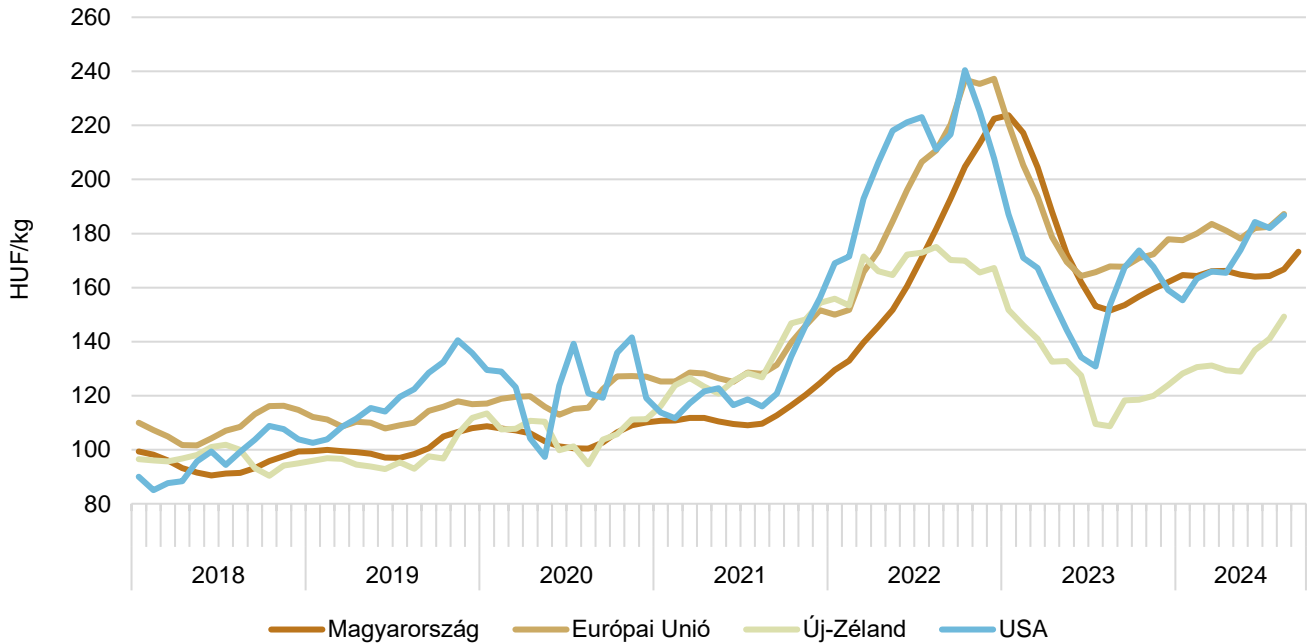
Az AKI PÁIR adatai szerint Magyarországon a nyerstej országos termelői átlagára 173,21 forint/kilogramm volt 2024 szeptemberében. A zsírtartalom 0,1 százalékpontos és a fehérjetartalom 0,11 százalékpontos javulása, valamint az alapár 2 százalékos növekedése mellett a nyerstej átlagára 4 százalékkal emelkedett 2024 szeptemberében a 2024. augusztuséhoz képest, és 13 százalékkal meghaladta az előző év azonos hónapjának átlagárát. A nyerstej felvásárlása 2024 szeptemberében az előző havi mennyiségtől 4 százalékkal maradt el, míg a 2023. szeptemberit 5 százalékkal haladta meg. A nyerstej kiviteli ára 212,85 forint/kilogramm volt 2024 szeptemberében, az előző havihoz képest 7 százalékkal, az előző év azonos hónapjához viszonyítva 30 százalékkal nőtt. A kiviteli ár 23 százalékkal volt magasabb a termelői átlagárnál. Az AKI PÁIR adatai szerint a nyerstej kiszállítása 7 százalékkal csökkent 2024 szeptemberében az előző év azonos hónapjához viszonyítva.

Az AKI PÁIR adatai szerint 2024 szeptemberében az előző hónaphoz képest az 1,5 százalékos zsírtartalmú dobozos UHT-tej (+9 százalékos), a 2,8 százalékos zsírtartalmú dobozos friss és UHT-tej, a trappista sajt (egyenként +7 százalékos), az adagolt vaj (+6 százalékos), a gyümölcsös joghurt és a tejföl (egyenként +5 százalékos) feldolgozó értékesítési ára nőtt. A KSH adatai szerint a pasztörözött 2,8 százalékos zsírtartalmú dobozos ESL-tej (+13 százalékos), a 2,8 százalékos zsírtartalmú dobozos UHT-tej (+9 százalékos), a 20 százalékos zsírtartalmú tejföl (+7 százalékos), az adagolt vaj (+6 százalékos), az 1,5 százalékos zsírtartalmú pasztörözött ESL-tej (+5 százalékos), a trappista sajt (+3 százalékos), a gyümölcsös joghurt (+2 százalékos) és a 12 százalékos zsírtartalmú tejföl (+1 százalékos) fogyasztói ára emelkedett ugyanebben az összehasonlításban.

Ábrák, táblázatok

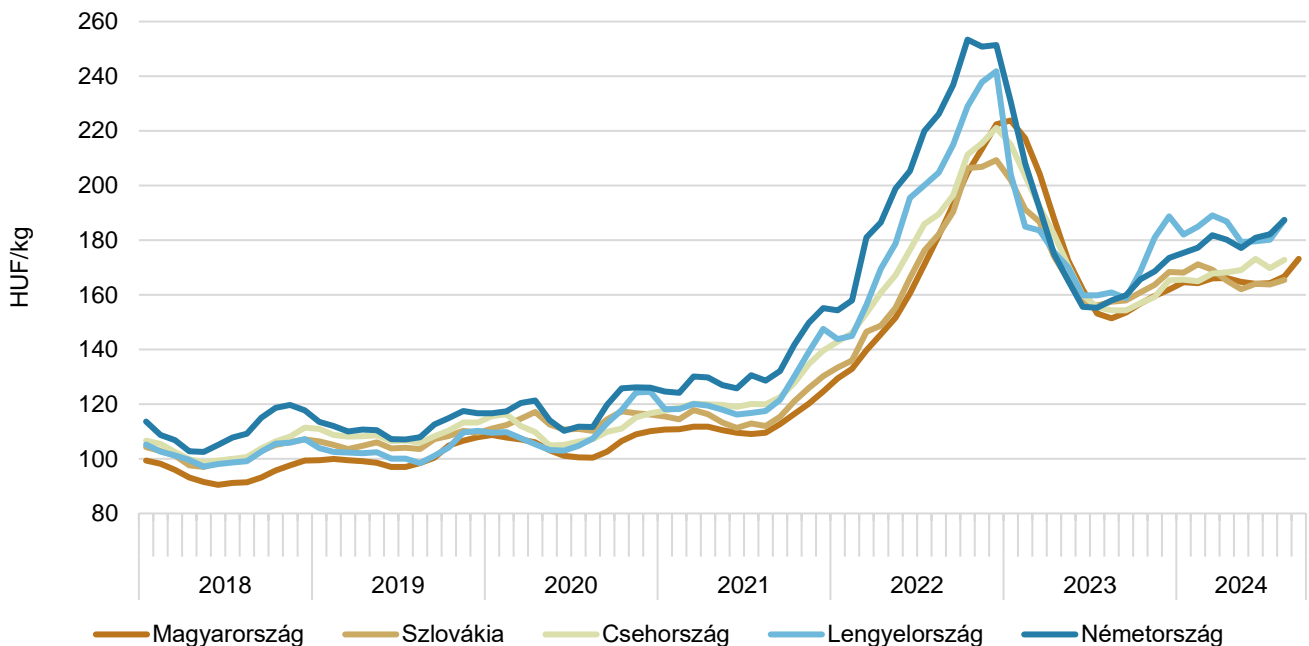
Nyerstej

1. ábra: A nyerstej havi termelői árának alakulása a világon (2018–2024)



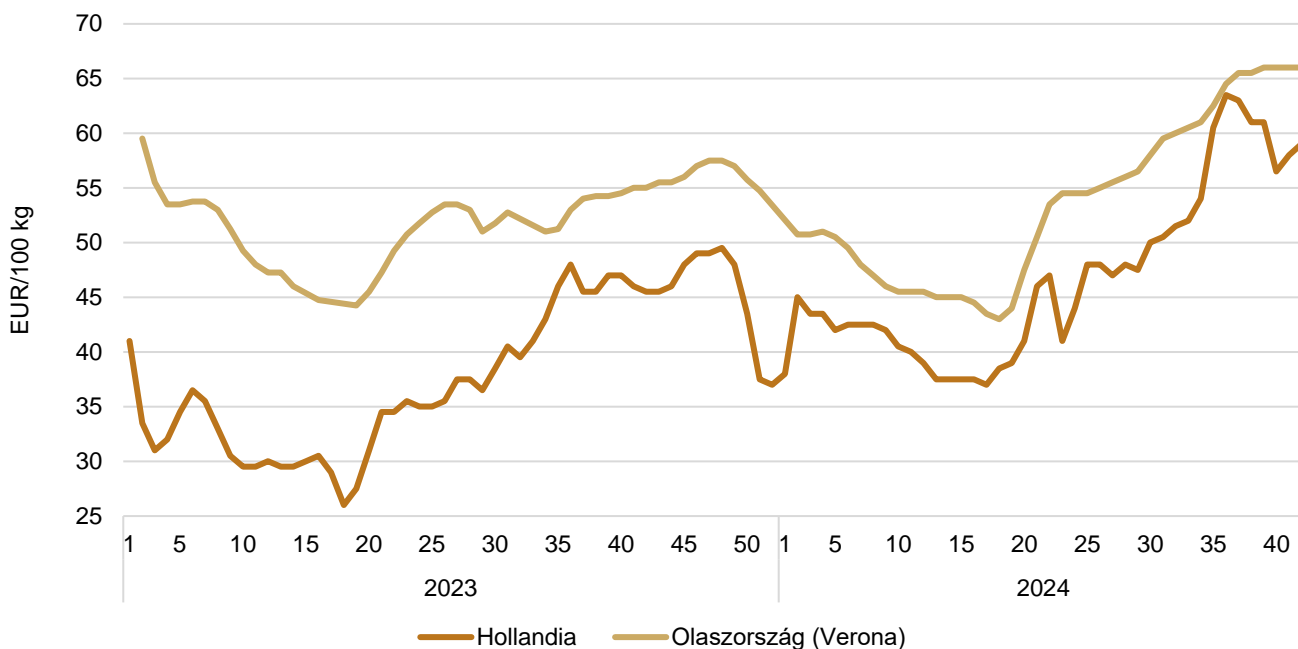
Megjegyzés: Az Európai Unió átlagára 2020. februártól nem tartalmazza az Egyesült Királyságot.
 Forrás: AKI PÁIR, Európai Bizottság, LTO–CLAL, USDA

2. ábra: A nyerstej havi termelői ára néhány európai országban (2018–2024)



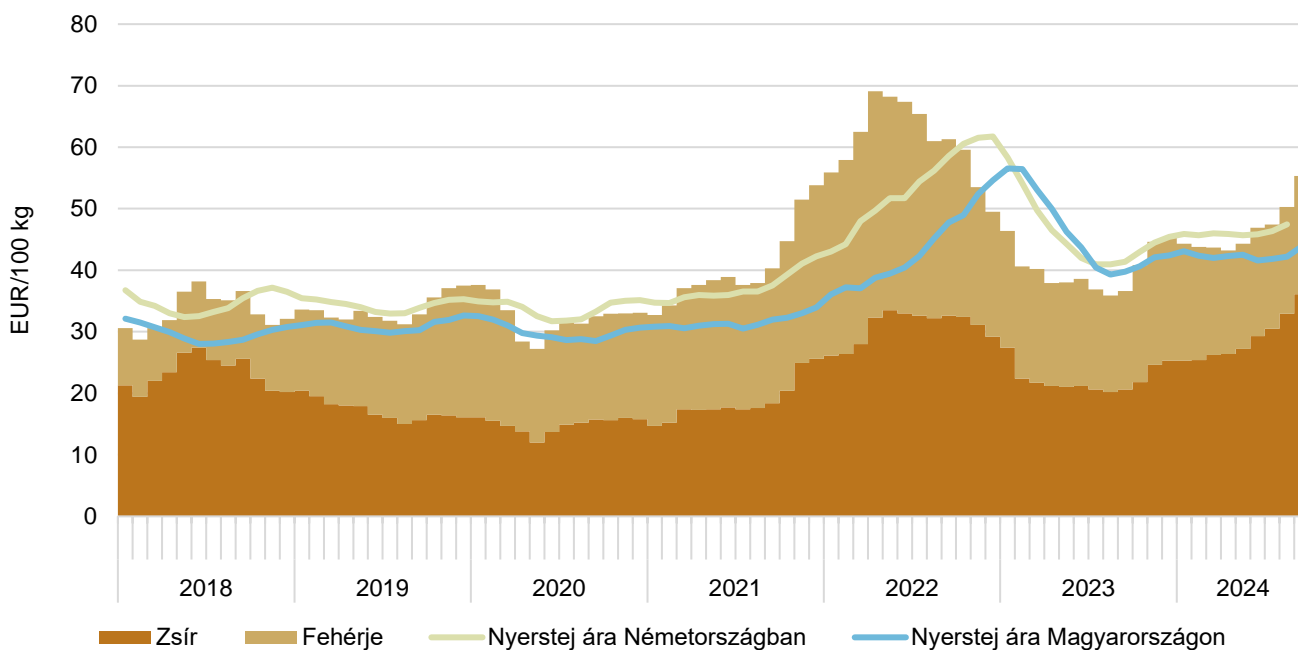
Forrás: AKI PÁIR, Európai Bizottság

3. ábra: **A nyerstej heti azonnali (spot) piaci ára Olaszországban és Hollandiában (2023–2024)**



Forrás: CCIAA di Verona-CLAL, DCA-Markt-NieuweOoogst

4. ábra: **A nyerstej havi alapanyagértéke és ára Németországban, a nyerstej ára Magyarországon (2018–2024)**



Forrás: ife, BLE-BMELV, Európai Bizottság, AKI PÁIR

1. táblázat: **A nyerstej termelői ára^{a)} Magyarországon**

Megnevezés	Mértékegység	2023. IX.	2024. VIII.	2024. IX.	2024. IX./ 2023. IX. (százalék)	2024. IX./ 2024. VIII. (százalék)
Alapár	HUF/kg	146,83	161,59	164,82	112,25	102,00
Felvásárlás	tonna	93 394	101 650	97 832	104,75	96,24
Átlagár	HUF/kg	153,57	166,73	173,21	112,79	103,89
Fehérje	százalék	3,32	3,26	3,37	101,42	103,24
Zsír	százalék	3,74	3,62	3,72	99,55	102,67

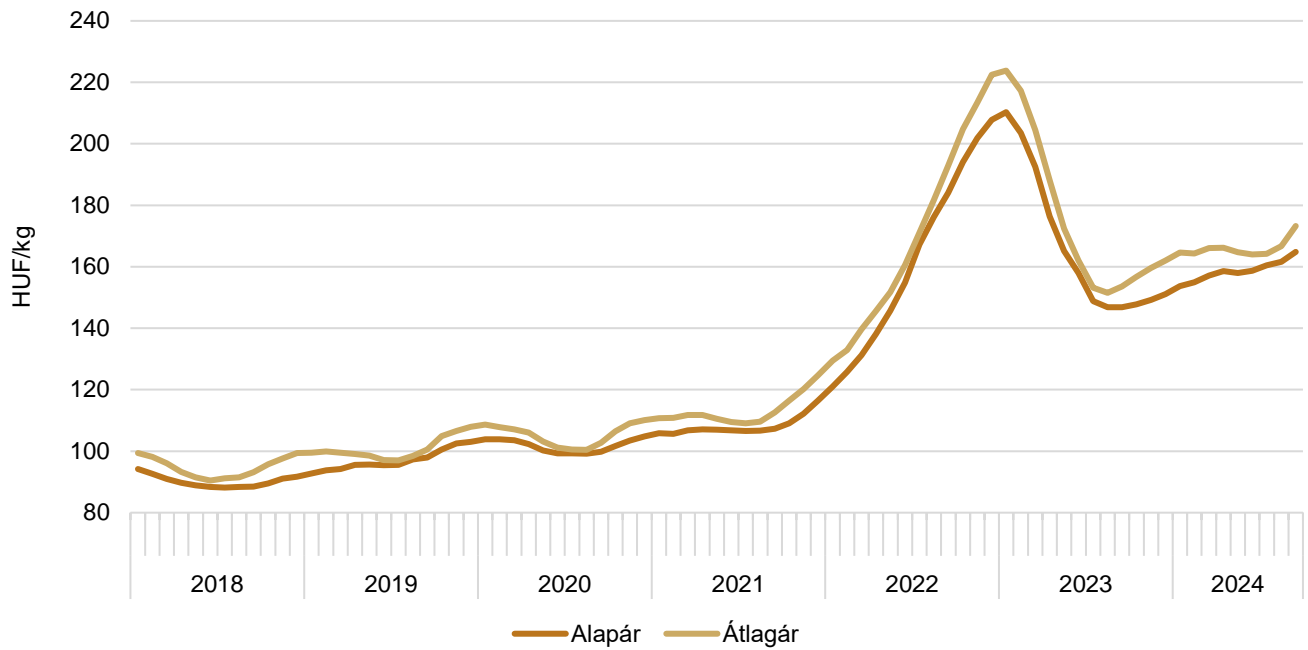
^{a)} A nyerstej ára valós beltartalmi értékekre és az összes minőségi kategóriára vonatkozik.
Forrás: AKI PÁIR

2. táblázat: **A nyerstej kiviteli ára^{a)} Magyarországon**

Megnevezés	Mértékegység	2023. IX.	2024. VIII.	2024. IX.	2024. IX./ 2023. IX. (százalék)	2024. IX./ 2024. VIII. (százalék)
Mennyiség	tonna	10 697	11 624	9 982	93,31	85,88
Átlagár	HUF/kg	163,54	198,82	212,85	130,15	107,06
Fehérje	százalék	3,30	3,26	3,27	99,09	100,31
Zsír	százalék	3,76	3,70	3,77	100,27	101,89

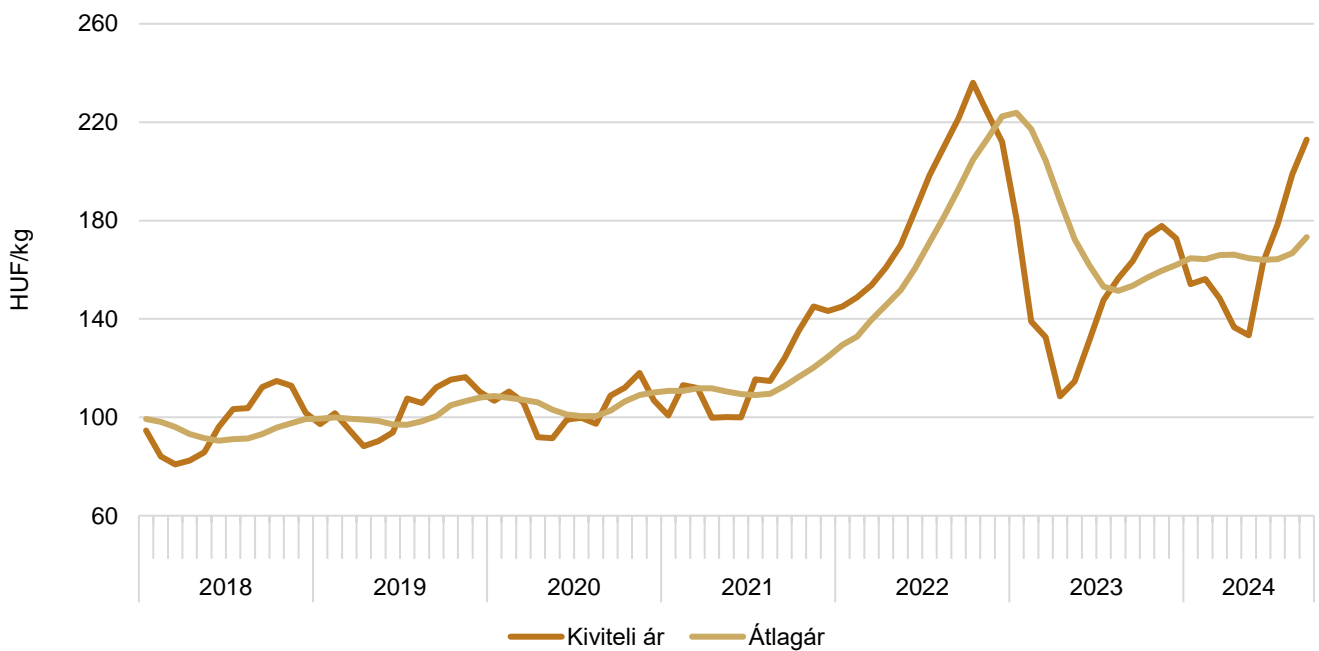
^{a)} A nyerstej ára valós beltartalmi értékekre és teljes tejre vonatkozik.
Forrás: AKI PÁIR

5. ábra: **A nyerstej országos havi termelői alap- és átlagára^{a)} Magyarországon (2018–2024)**

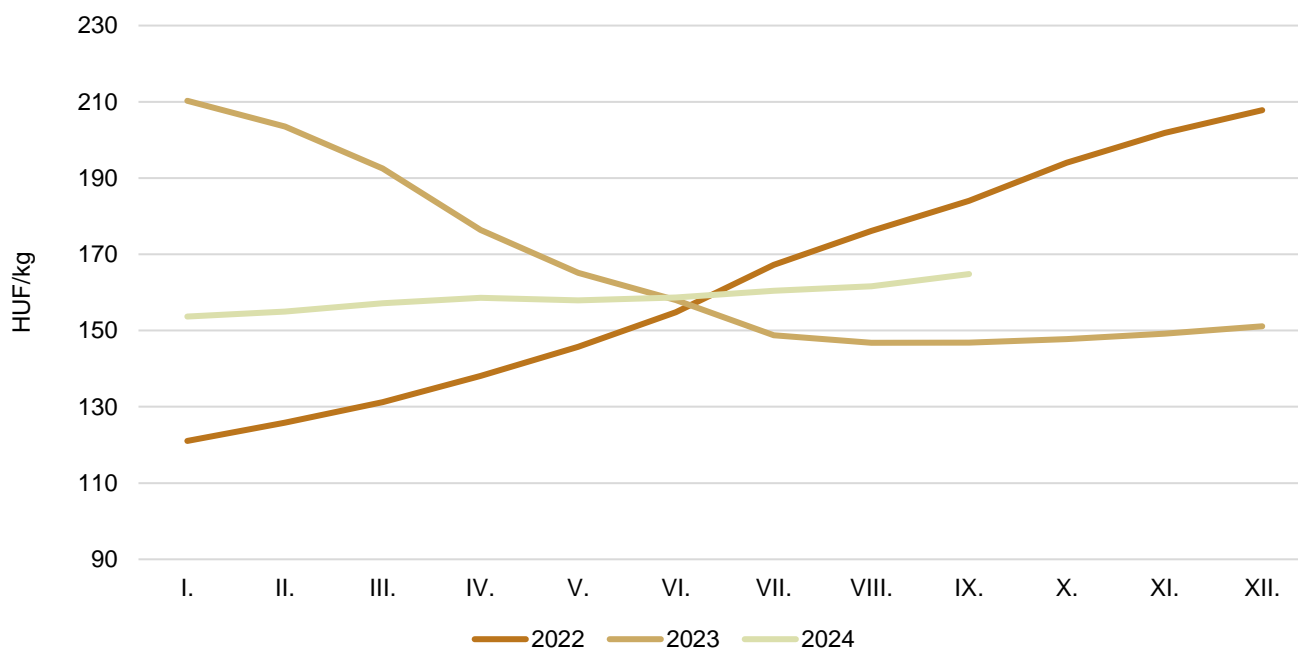


^{a)} A nyerstej ára valós beltartalmi értékekre és az összes minőségi kategóriára vonatkozik.
Forrás: AKI PÁIR

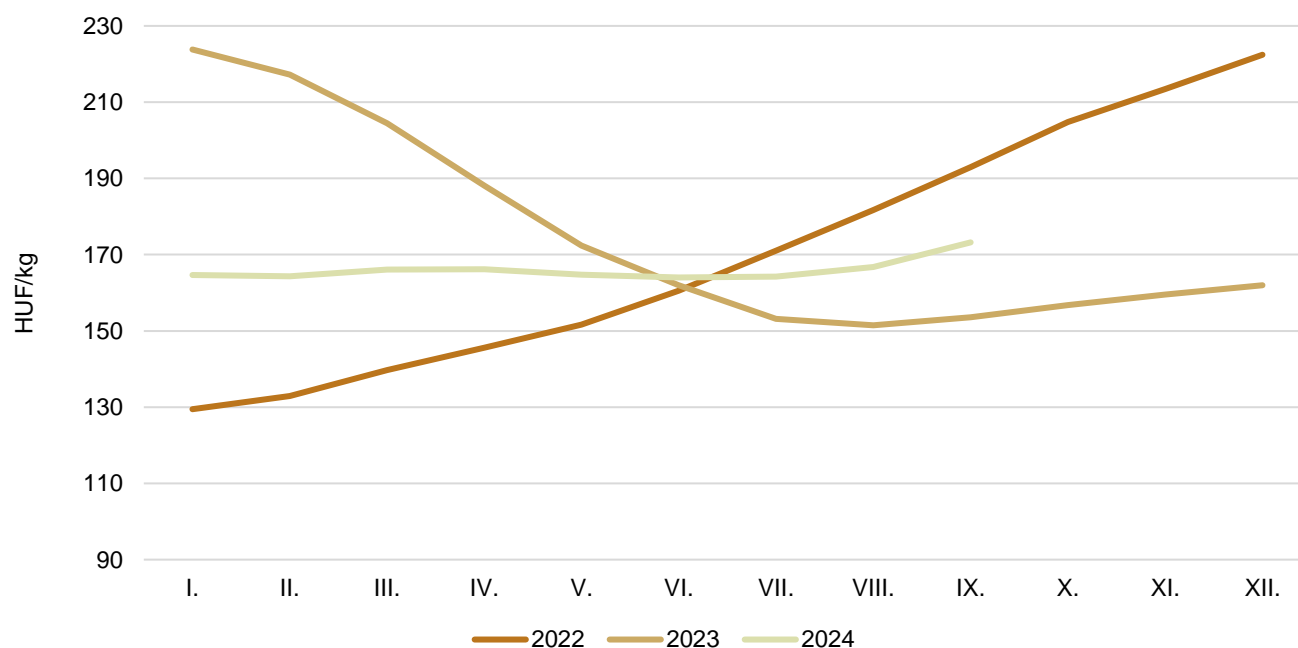
6. ábra: **A nyerstej országos havi termelői átlagára^{a)} és kiviteli ára Magyarországon (2018–2024)**



^{a)} A nyerstej ára valós beltartalmi értékekre és az összes minőségi kategóriára vonatkozik.
Forrás: AKI PÁIR

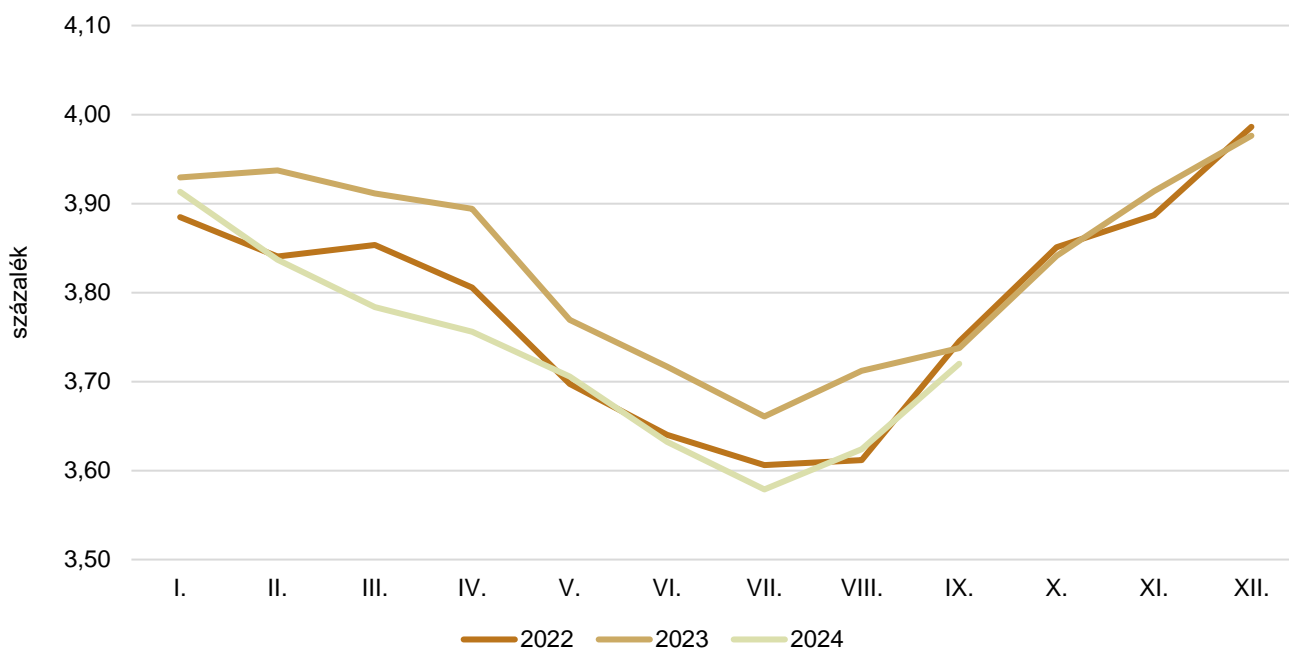
7. ábra: A nyerstej országos havi termelői alapára^{a)} Magyarországon (2022–2024)

^{a)} A nyerstej ára valós beltartalmi értékekre és az összes minőségi kategóriára vonatkozik.
Forrás: AKI PÁIR

8. ábra: A nyerstej országos havi termelői átlagára^{a)} Magyarországon (2022–2024)

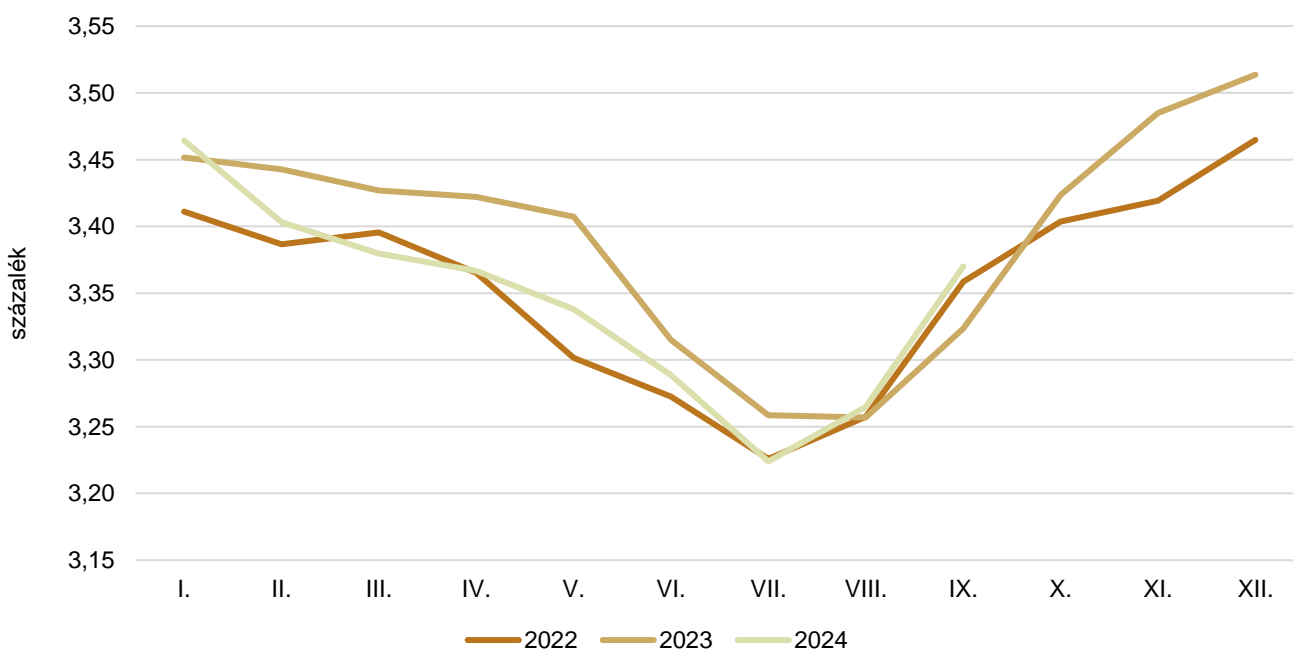
^{a)} A nyerstej ára valós beltartalmi értékekre és az összes minőségi kategóriára vonatkozik.
Forrás: AKI PÁIR

9. ábra: **A nyerstej havi zsírtartalma^{a)} Magyarországon (2022–2024)**

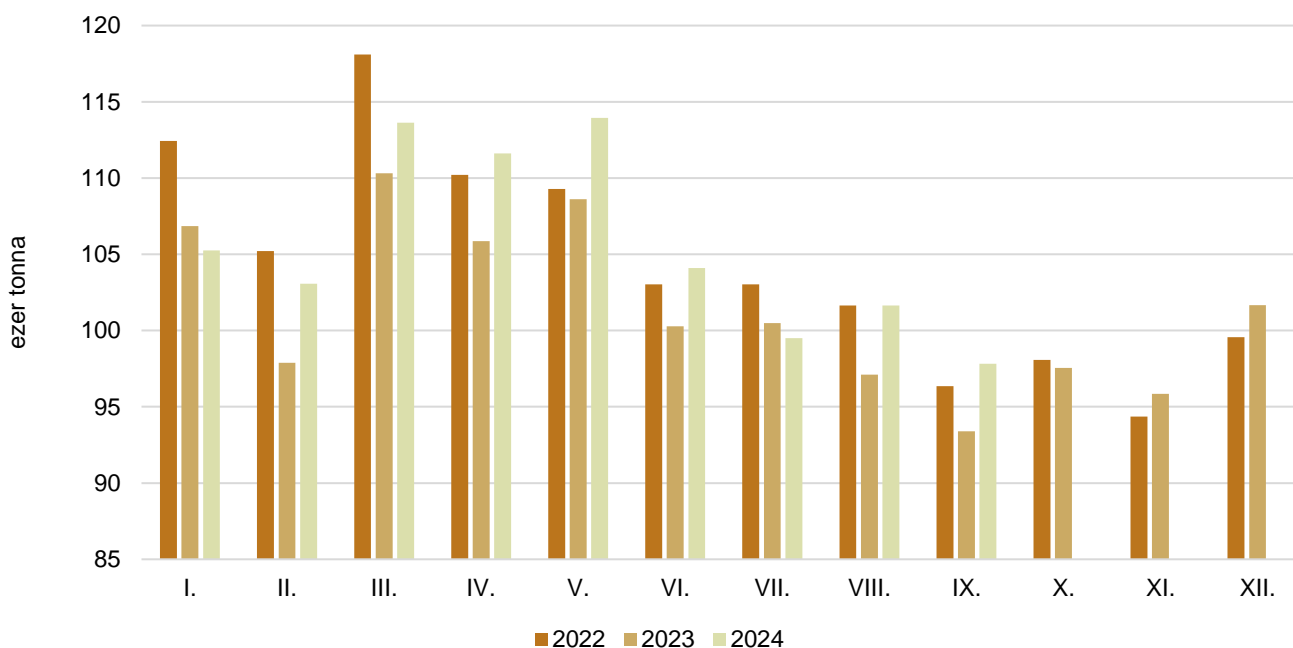


^{a)} A nyerstej zsírtartalma az összes minőségi kategóriára vonatkozik.
Forrás: AKI PÁIR

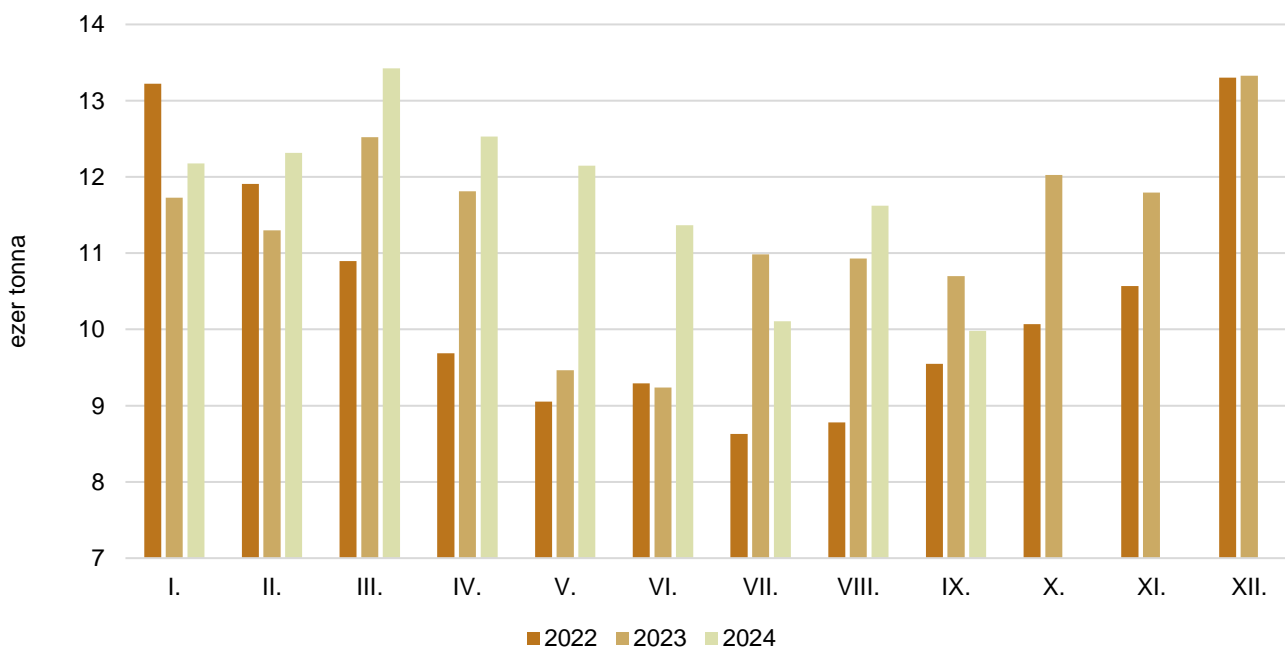
10. ábra: **A nyerstej havi fehérjetartalma^{a)} Magyarországon (2022–2024)**



^{a)} A nyerstej fehérjetartalma az összes minőségi kategóriára vonatkozik.
Forrás: AKI PÁIR

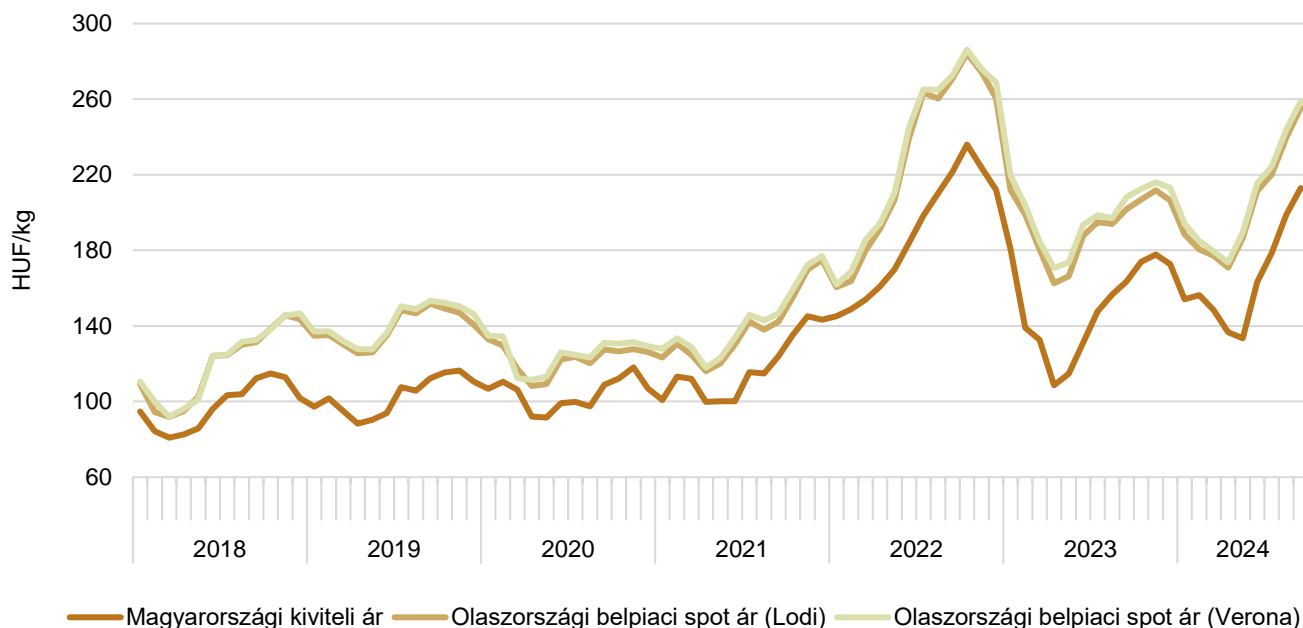
11. ábra: **A felvásárolt nyerstej havi mennyisége Magyarországon (2022–2024)**

Forrás: AKI PÁIR

12. ábra: **A nyerstej havi kivitele Magyarországon (2022–2024)**

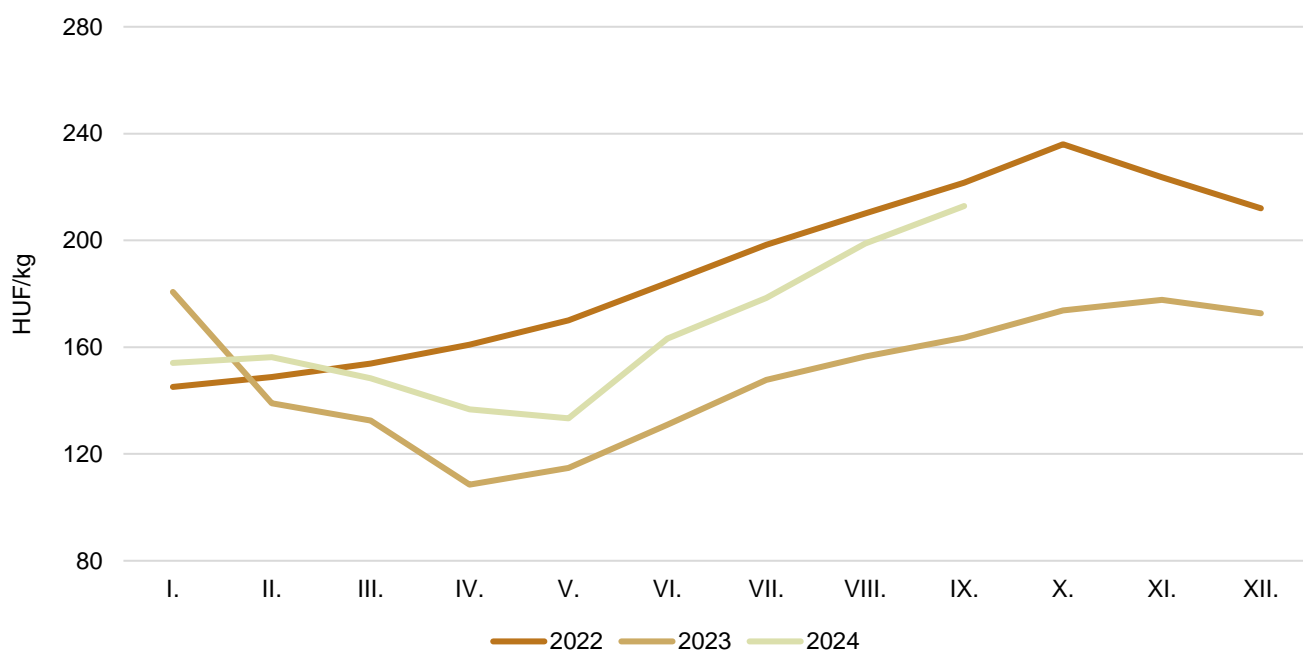
Forrás: AKI PÁIR

13. ábra: **A teljes nyerstej havi kiviteli ára Magyarországon és a nyerstej ára Olaszországban (2018–2024)**



Forrás: AKI PÁIR, CCIAA di Lodi, CCIAA di Verona

14. ábra: **A teljes nyerstej havi kiviteli ára Magyarországon (2022–2024)**



Forrás: AKI PÁIR

3. táblázat: **A nyerstej ára az Európai Unióban (2024. október 4-ig beérkezett adatok)**

EUR/100 kg

Ország	2023. VIII.	2024. VII.	2024. VIII.	2024. VIII./ 2023. VIII. (százalék)	2024. VIII./ 2024. VII. (százalék)
Ausztria	48,59	48,99	49,31	101,48	100,65
Belgium	38,70	43,86	44,76	115,66	102,05
Dánia	41,60	47,99	48,78	117,26	101,65
Finnország	51,31	45,07	45,62	88,91	101,22
Franciaország	46,49	46,54	46,38	99,76	99,66
Görögország	51,48	52,80	53,11	103,17	100,59
Hollandia	43,25	48,00	49,25	113,87	102,60
Írország	38,32	47,49	50,99	133,06	107,37
Németország	40,98	46,37	47,44	115,76	102,31
Olaszország	49,46	50,28	52,04	105,22	103,50
Portugália	45,95	43,14	43,30	94,23	100,37
Spanyolország	50,29	45,92	45,92	91,31	100,00
Svédország	36,41	43,89	44,79	123,02	102,05
Ciprus	63,54	63,15	63,27	99,58	100,19
Csehország	40,04	43,23	43,75	109,27	101,20
Észtország	39,73	41,26	41,42	104,25	100,39
Lengyelország	41,72	45,86	47,42	113,66	103,40
Lettország	36,00	38,64	38,56	107,11	99,79
Litvánia	33,87	36,99	39,02	115,21	105,49
Magyarország	39,32	41,85	42,22	107,38	100,88
Málta	56,08	61,81	62,45	111,36	101,04
Szlovákia	40,84	41,70	41,87	102,52	100,41
Szlovénia	42,73	43,66	43,58	101,99	99,82
Bulgária	41,46	43,23	43,65	105,28	100,97
Románia	44,98	41,36	44,97	99,98	108,73
Horvátország	48,68	46,56	46,96	96,47	100,86
EU27	43,54	46,46	47,38	108,82	101,98

Megjegyzés: A nyerstej ára valós beltartalmi értékekre vonatkozik.
 Forrás: Európai Bizottság

Tejtermékek

4. táblázat: **A folyadéktej feldolgozó értékesítési ára Magyarországon**

Megnevezés	Mértékegység	2024. IX.	2024. VIII.	2024. IX.	2024. IX./ 2023. IX. (százalék)	2024. IX./ 2024. VIII. (százalék)
Polytej, 2,8 százalék zsírtartalom	liter	231 086	147 881	186 829	80,85	126,34
	HUF/liter	316,06	323,23	326,85	103,41	101,12
Dobozos tej, 2,8 százalék zsírtartalom	liter	7 046 862	9 727 363	7 515 565	106,65	77,26
	HUF/liter	294,07	303,41	324,95	110,50	107,10
Dobozos tartós tej, 2,8 százalék zsírtartalom	liter	10 740 747	11 092 067	7 928 630	73,82	71,48
	HUF/liter	260,20	273,05	293,23	112,69	107,39
Dobozos tartós tej, 1,5 százalék zsírtartalom	liter	5 823 601	11 230 638	7 947 933	136,48	70,77
	HUF/liter	233,58	247,76	269,49	115,37	108,77

Forrás: AKI PÁIR

5. táblázat: **A folyadéktej kiskereskedelmi beszerzési ára Magyarországon**

Megnevezés	Mértékegység	2023. IX.	2024. VIII.	2024. IX.	2024. IX./ 2023. IX. (százalék)	2024. IX./ 2024. VIII. (százalék)
1,5%-os UHT-tej gyártói márka	liter	2 646 032	5 155 294	4 137 801	156,38	80,26
	HUF/liter	235,12	257,19	265,45	112,90	103,21
1,5%-os UHT-tej kereskedelmi márka	liter	2 330 480	4 833 534	4 216 202	180,92	87,23
	HUF/liter	275,85	273,05	263,51	95,53	96,51
1,5%-os UHT-tej (összesen)	liter	4 976 512	9 988 828	8 354 003	167,87	83,63
	HUF/liter	254,19	264,86	264,47	104,04	99,85
2,8%-os UHT-tej gyártói márka	liter	3 102 105	3 208 903	1 995 509	64,33	62,19
	HUF/liter	289,01	281,82	309,59	107,12	109,86
2,8%-os UHT-tej kereskedelmi márka	liter	6 359 072	6 882 391	4 299 908	67,62	62,48
	HUF/liter	258,09	271,16	289,19	112,05	106,65
2,8%-os UHT-tej (összesen)	liter	9 461 177	10 091 293	6 295 417	66,54	62,38
	HUF/liter	268,23	274,55	295,66	110,23	107,69

Forrás: AKI PÁIR

6. táblázat: **A tejtermékek feldolgozó értékesítési ára Magyarországon**

Megnevezés	Mértékegység	2023. VIII.	2024. VII.	2024. VIII.	2024. IX./ 2023. IX. (százalék)	2024. IX./ 2024. VIII. (százalék)
Adagolt vaj	kg	214 137	334 382	253 089	118,19	75,69
	HUF/kg	2550,83	2596,42	2759,72	108,19	106,29
Natúr vajkrém	kg	124 160	103 502	78 104	62,91	75,46
	HUF/kg	1458,98	1565,01	1693,48	116,07	108,21
Tehéntúró	kg	975 535	1 163 764	887 791	91,01	76,29
	HUF/kg	1282,73	1234,98	1282,55	99,99	103,85
Tejföl	kg	3 749 097	4 356 359	3 485 432	92,97	80,01
	HUF/kg	828,35	830,54	875,62	105,71	105,43
Natúr joghurt	kg	712 928	935 154	682 298	95,70	72,96
	HUF/kg	458,44	490,18	502,84	109,69	102,58
Gyümölcsös joghurt	kg	395 419	367 839	439 327	111,10	119,43
	HUF/kg	634,60	649,29	682,28	107,51	105,08
Kefir	kg	1 164 730	1 413 876	1 214 593	104,28	85,91
	HUF/kg	448,08	458,98	482,69	107,73	105,17
Trappista sajt	kg	1 498 720	2 013 639	1 389 183	92,69	68,99
	HUF/kg	1906,51	1947,86	2085,94	109,41	107,09
Ömlesztett sajt	kg	505 077	564 434	611 110	120,99	108,27
	HUF/kg	2022,08	1998,43	1954,30	96,65	97,79

Forrás: AKI PÁIR

7. táblázat: **A trappista sajt kiskereskedelmi beszerzési ára Magyarországon**

Megnevezés	Kíszerelés	Mértékegység	2023. IX.	2024. VIII.	2024. IX.	2024. IX./ 2023. IX. (százalék)	2024. IX./ 2024. VIII. (százalék)
Trappista sajt gyártói márka	1,4–1,5 kg	kg	568 596	776 350	421 034	74,05	54,23
		HUF/kg	1 648,11	1 808,13	1 892,62	114,84	104,67
Trappista sajt kereskedelmi márka	1,4–1,5 kg	kg	282 070	390 906	284 622	100,90	72,81
		HUF/kg	1 825,79	1 848,89	1 992,92	109,15	107,79
Trappista sajt (összesen)	1,4–1,5 kg	kg	850 666	1 167 256	705 656	82,95	60,45
		HUF/kg	1 707,02	1 821,78	1 933,08	113,24	106,11

Forrás: AKI PÁIR

8. táblázat: **Magyarország tejtermék-külkereskedelmének mennyisége**

tonna

Termék megnevezése	2023. I–VII.		2024. I–VII.		2023. I–VII./2024. I–VII. (százalék)	
	import	export	import	export	import	export
0401 Tej és tejszín ^{a)}	38 485	219 463	39 162	289 719	101,76	132,01
0402 Tej és tejszín ^{b)}	10 848	3 209	11 103	745	102,35	23,23
0403 Kefir, joghurt	32 877	5 696	36 236	4 584	110,22	80,47
0404 Tejsavó	4 711	20 306	6 116	22 763	129,83	112,10
0405 Vaj és vajkrém	3 805	878	4 370	639	114,83	72,84
0406 Sajt és túró	39 555	22 892	41 988	26 728	106,15	116,76

^{a)} Nem sűrítve, nem édesítve.^{b)} Sűrítve vagy édesítve.

Forrás: KSH

9. táblázat: **Magyarország tejtermék-külkereskedelmének értéke**

ezer HUF

Termék megnevezése	2023. I–VII.		2024. I–VII.		2024. I–VII./2023. I–VII. (százalék)	
	import	export	import	export	import	export
0401 Tej és tejszín ^{a)}	14 821 152	47 461 045	14 448 567	58 465 777	97,49	123,19
0402 Tej és tejszín ^{b)}	6 886 680	3 425 360	7 192 094	1 085 887	104,43	31,70
0403 Kefir, joghurt	17 979 124	5 144 793	19 970 092	3 702 083	111,07	71,96
0404 Tejsavó	2 994 646	4 738 499	3 829 813	6 531 519	127,89	137,84
0405 Vaj és vajkrém	7 896 426	1 803 174	10 056 127	1 392 281	127,35	77,21
0406 Sajt és túró	68 646 032	46 499 381	76 496 649	50 280 444	111,44	108,13
Összesen	119 224 059	109 072 251	131 993 342	121 457 989	110,71	111,36

^{a)} Nem sűrítve, nem édesítve.^{b)} Sűrítve vagy édesítve.

Forrás: KSH

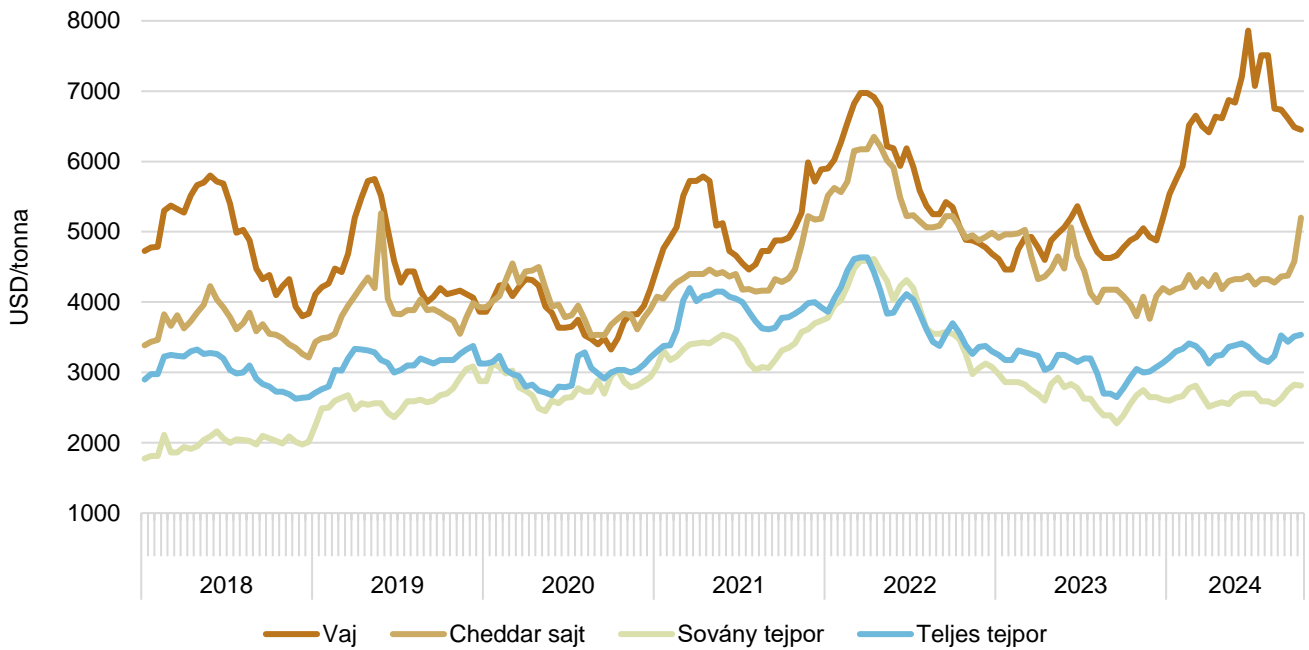
10. táblázat: **A tejtermékek külkereskedelmi ára Magyarországon**

HUF/kg

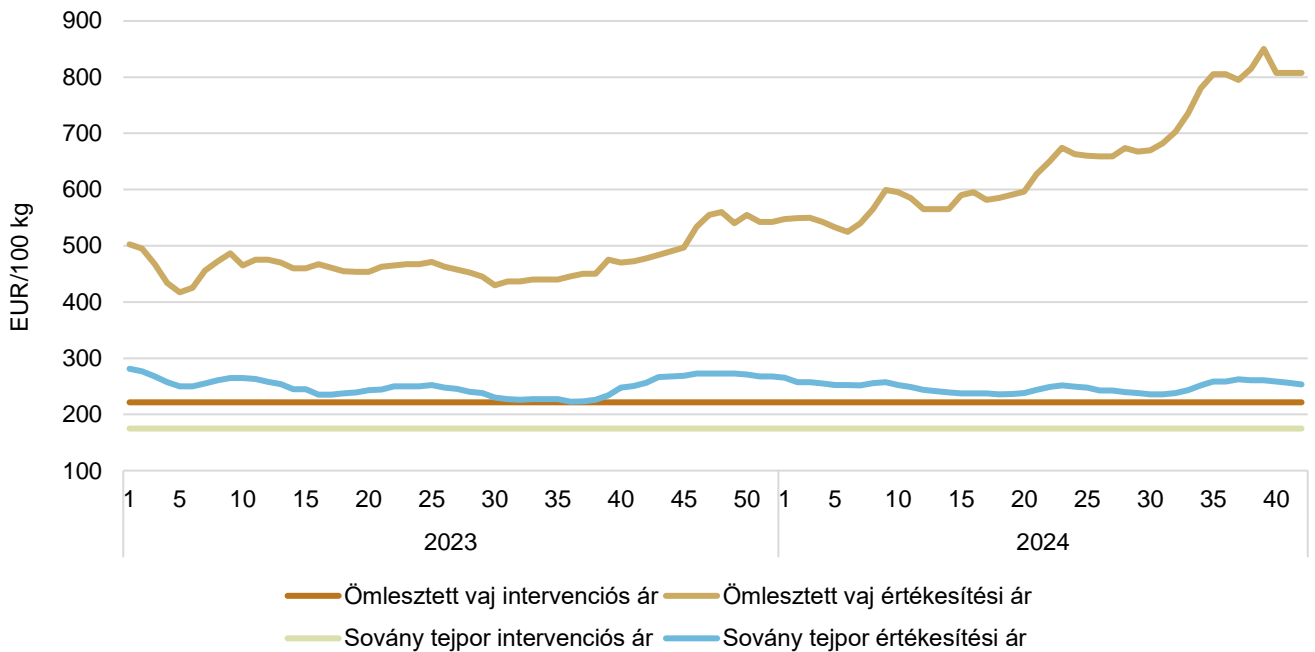
Termék megnevezése	2023. I–VII.		2024. I–VII.		2024. I–VII./2023. I–VII. (százalék)	
	import	export	import	export	import	export
0401 Tej és tejszín ^{a)}	385,11	216,26	368,94	201,80	95,80	93,31
0402 Tej és tejszín ^{b)}	634,81	1 067,46	647,76	1 456,86	102,04	136,48
0403 Kefir, joghurt	546,87	903,22	551,11	807,69	100,78	89,42
0404 Tejsavó	635,73	233,36	626,20	286,93	98,50	122,96
0405 Vaj és vajkrém	2 075,18	2 054,17	2 301,41	2 177,35	110,90	106,00
0406 Sajt és túró	1 735,46	2 031,23	1 821,85	1 881,16	104,98	92,61

^{a)} Nem sűrítve, nem édesítve.^{b)} Sűrítve vagy édesítve.

Forrás: KSH

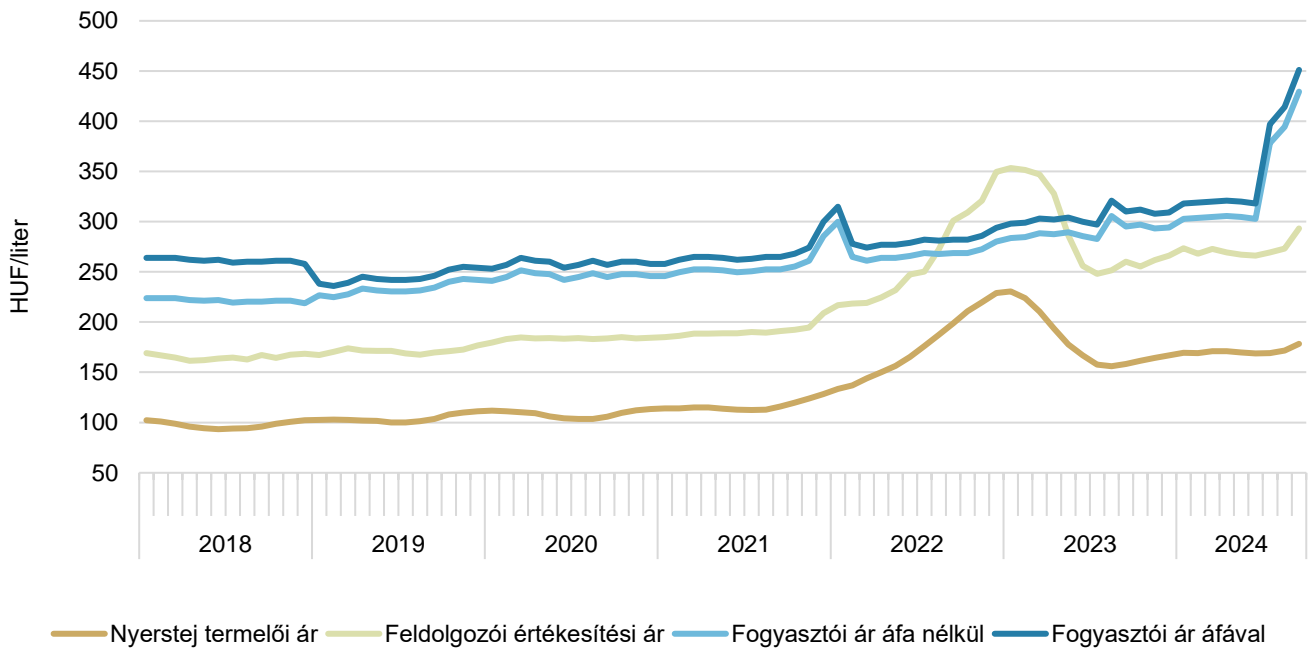
15. ábra: **A tejtermékek kétheti világsi^{a)} értékesítési ára (2018–2024)**

^{a)} FOB Óceánia.
Forrás: USDA

16. ábra: **Az ömlesztett vaj és a sovány tejpor heti értékesítési és intervenciósi ára Németországban (2023–2024)**

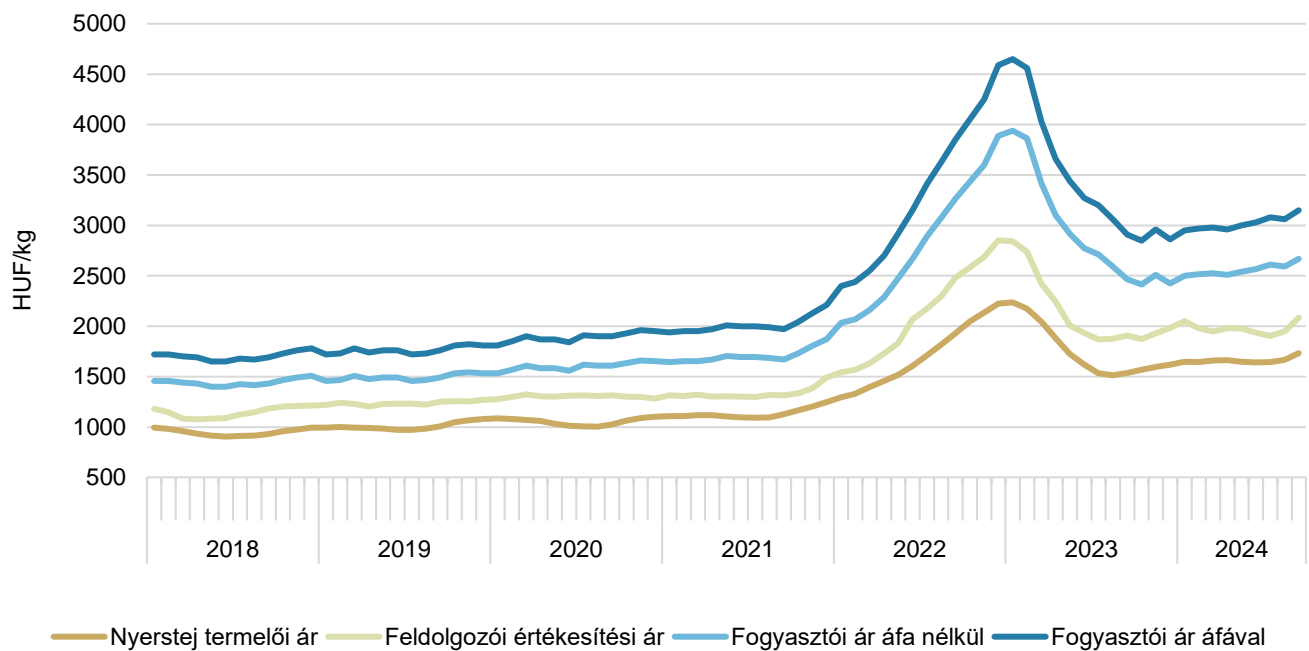
Forrás: Hannoveri árutőzsde, kempteni árutőzsde, Európai Bizottság

17. ábra: **A folyadéktej fázisárainak havi alakulása Magyarországon (2018–2024)**

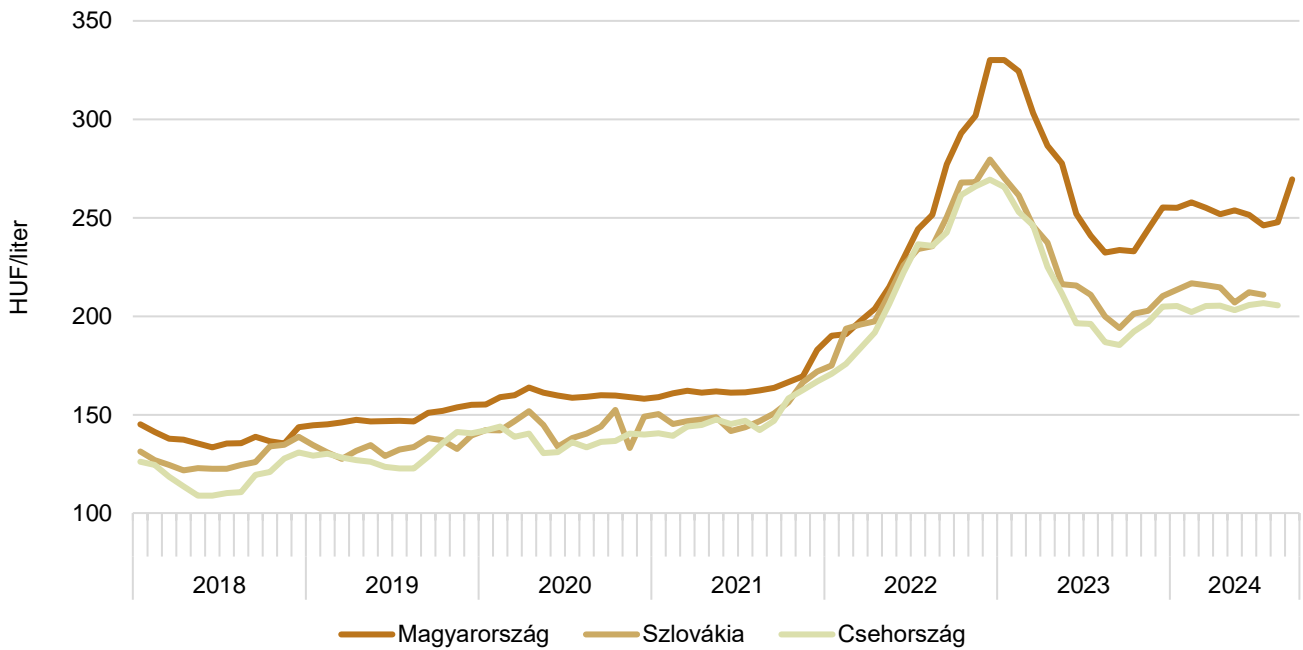


Megjegyzés: A feldolgozói és a fogyasztói ár egyaránt 2,8 százalékos zsírtartalmú dobozos tartós tejre vonatkozik.
 Forrás: AKI PÁIR, KSH

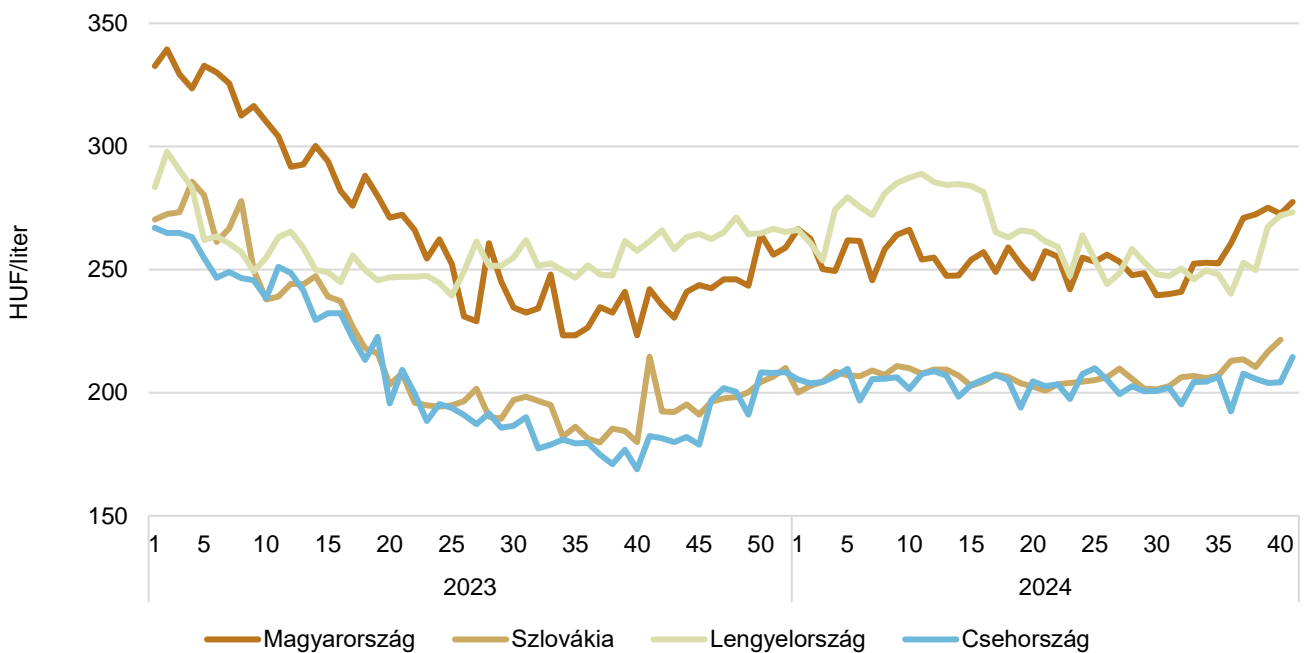
18. ábra: **A trappista sajt fázisárainak havi alakulása Magyarországon (2018–2024)**



Megjegyzés: A termelői ár 10 kg nyerstaj árának felel meg.
 Forrás: AKI PÁIR, KSH

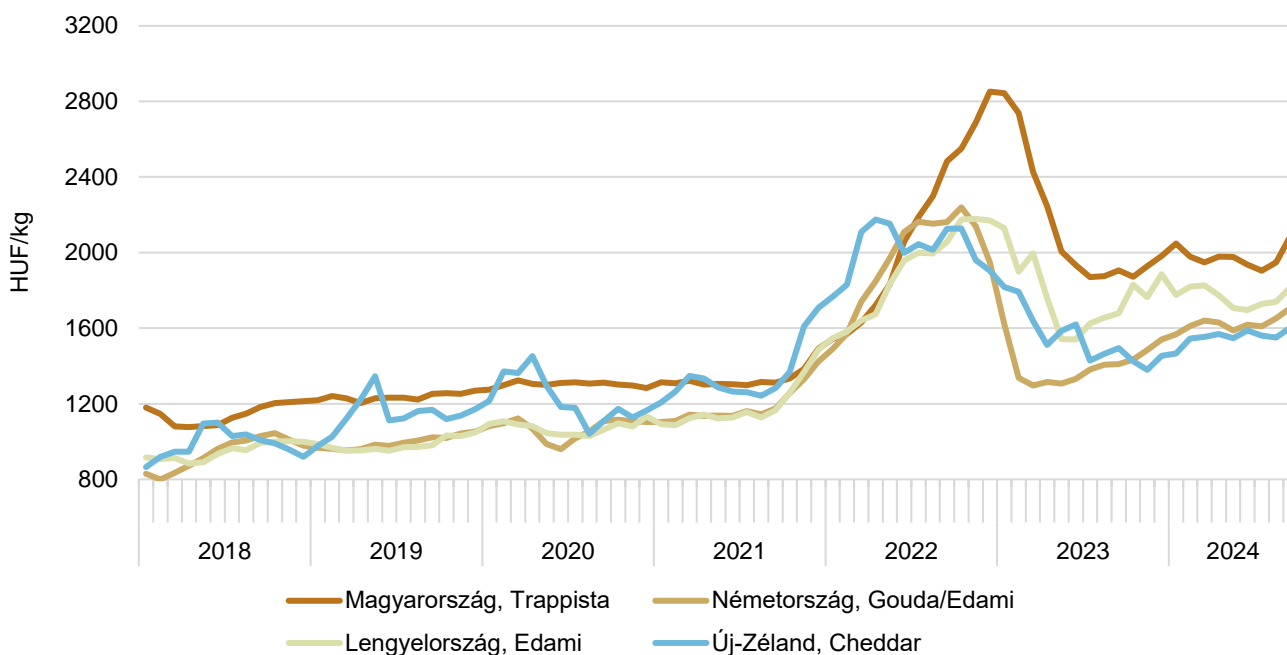
19. ábra: A folyadéktej^{a)} havi értékesítési ára nemzetközi összehasonlításban (2018–2024)

^{a)} 1,5 százalékos zsírtartalmú dobozos tartós tej.
 Forrás: AKI PÁIR, PPA ATIS, MZCR

20. ábra: A folyadéktej^{a)} heti értékesítési ára nemzetközi összehasonlításban (2023–2024)

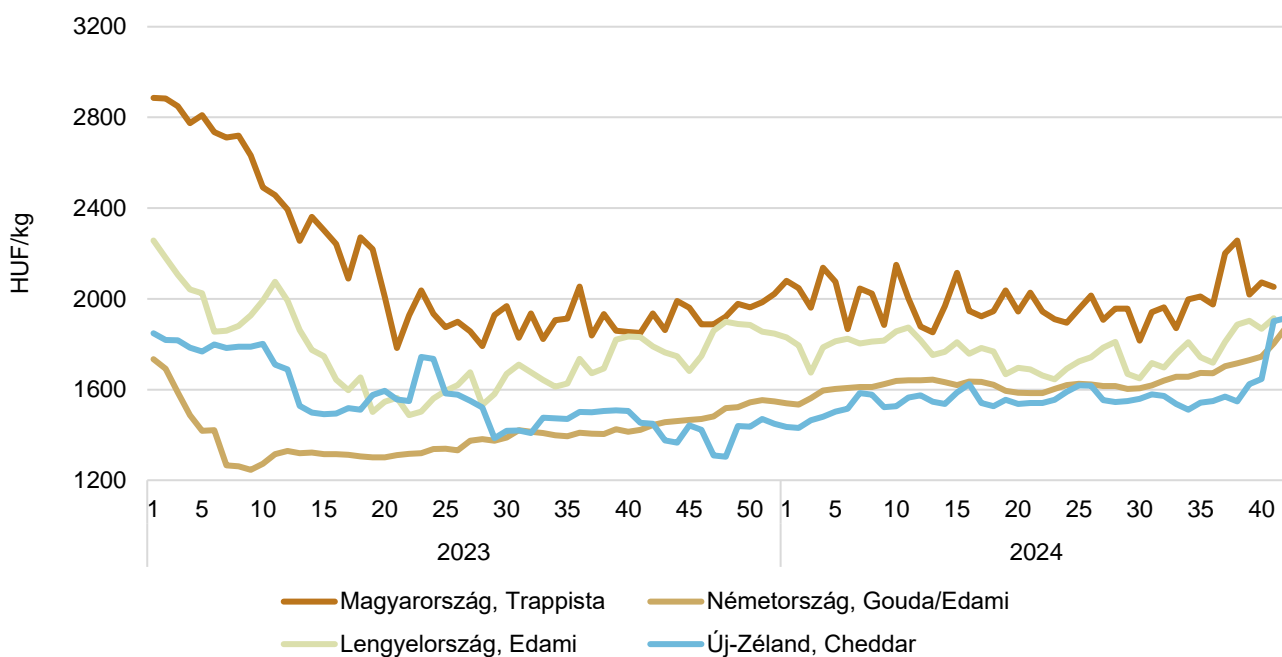
^{a)} 1,5 százalékos zsírtartalmú dobozos tartós tej.
 Forrás: AKI PÁIR, PPA ATIS, Minrol

21. ábra: **A sajt havi értékesítési ára nemzetközi összehasonlításban (2018–2024)**

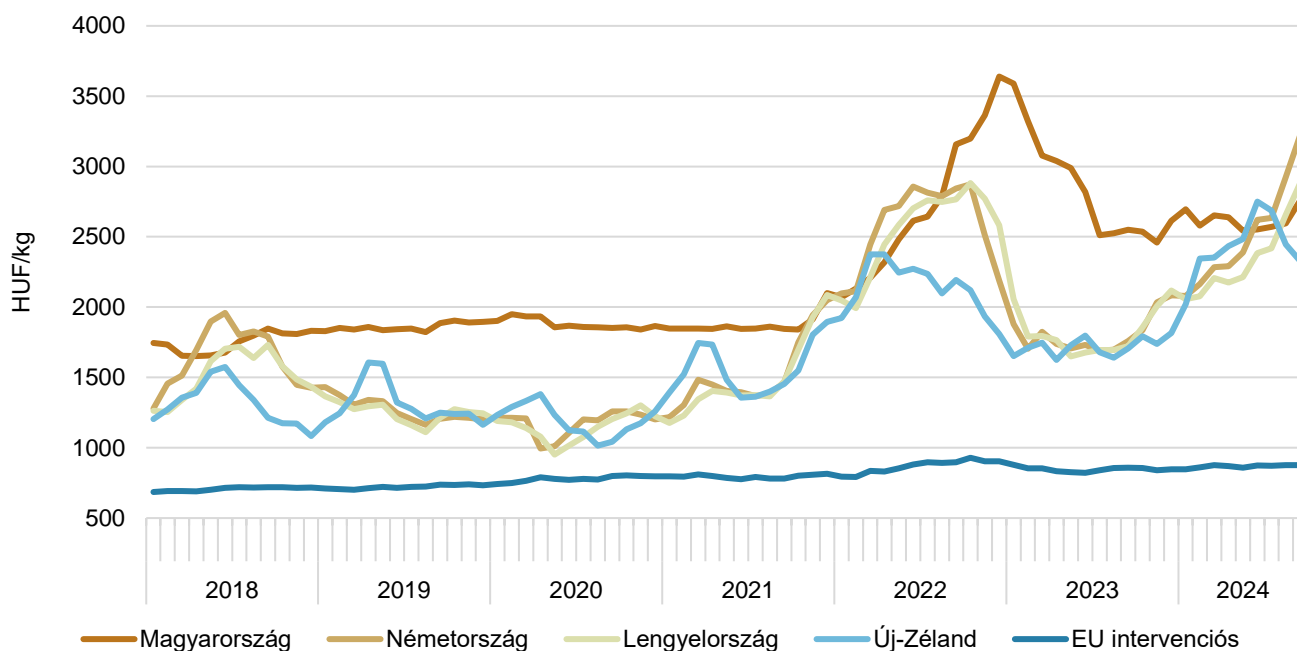


Forrás: AKI PÁIR, kemteni árutőzsde – ZMP, hannoveri árutőzsde – CLAL, MRIRW-CLAL, USDA

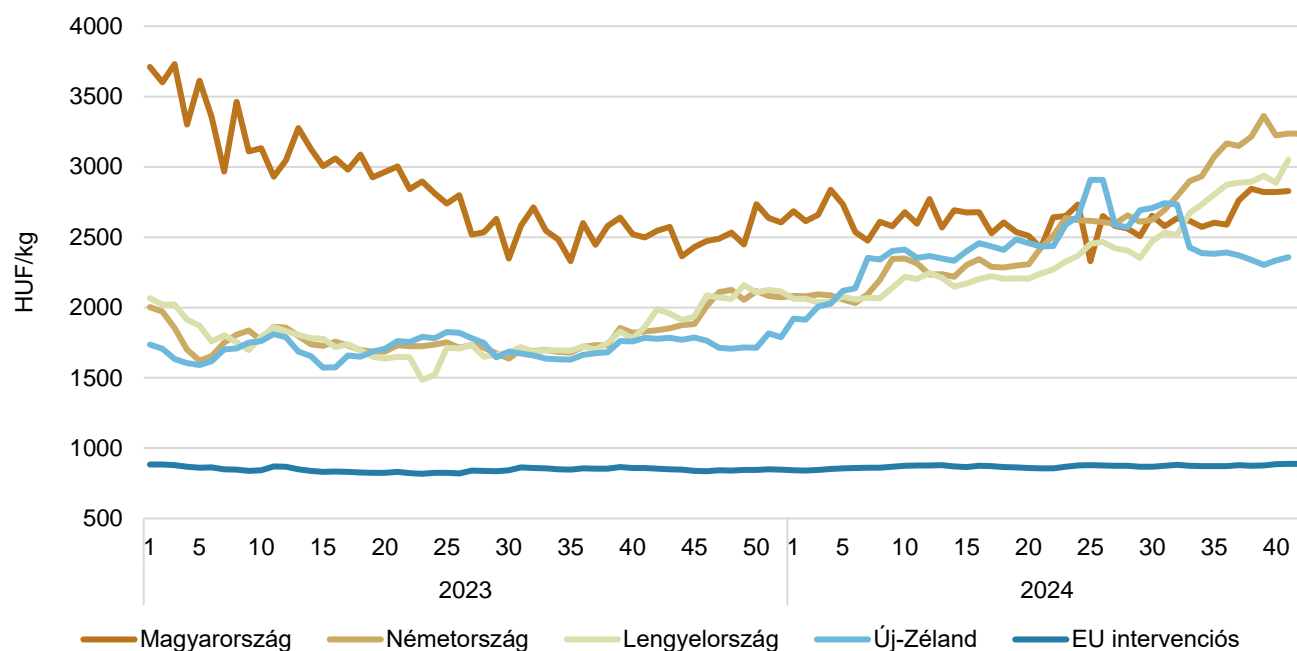
22. ábra: **A sajt heti értékesítési ára nemzetközi összehasonlításban (2023–2024)**



Forrás: AKI PÁIR, kemteni árutőzsde – ZMP, hannoveri árutőzsde – CLAL, Mintrol, USDA

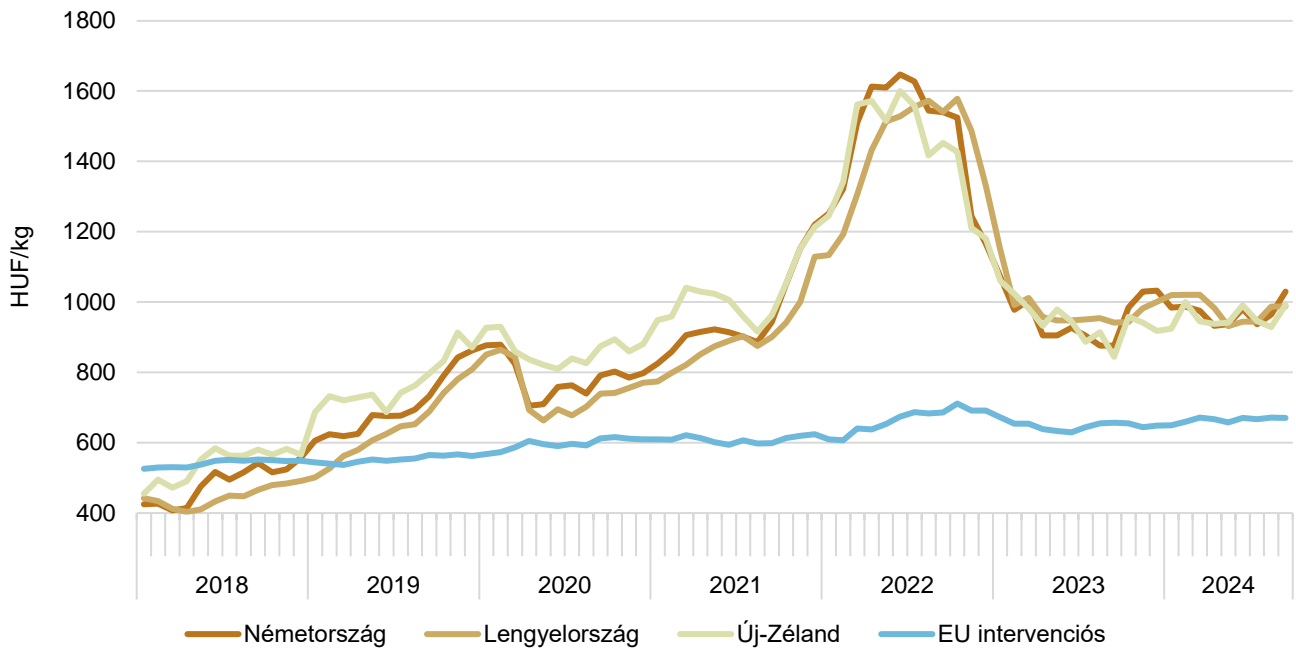
23. ábra: Az ömlesztett vaj^{a)} havi értékesítési ára nemzetközi összehasonlításban (2018–2024)

^{a)} Magyarországon az ömlesztett vaj helyett az adagolt vaj árát tüntettük fel.
 Forrás: AKI PÁIR, hannoveri árutőzsde – CLAL, Európai Bizottság, MRiRW-CLAL, USDA

24. ábra: Az ömlesztett vaj^{a)} heti értékesítési ára nemzetközi összehasonlításban (2023–2024)

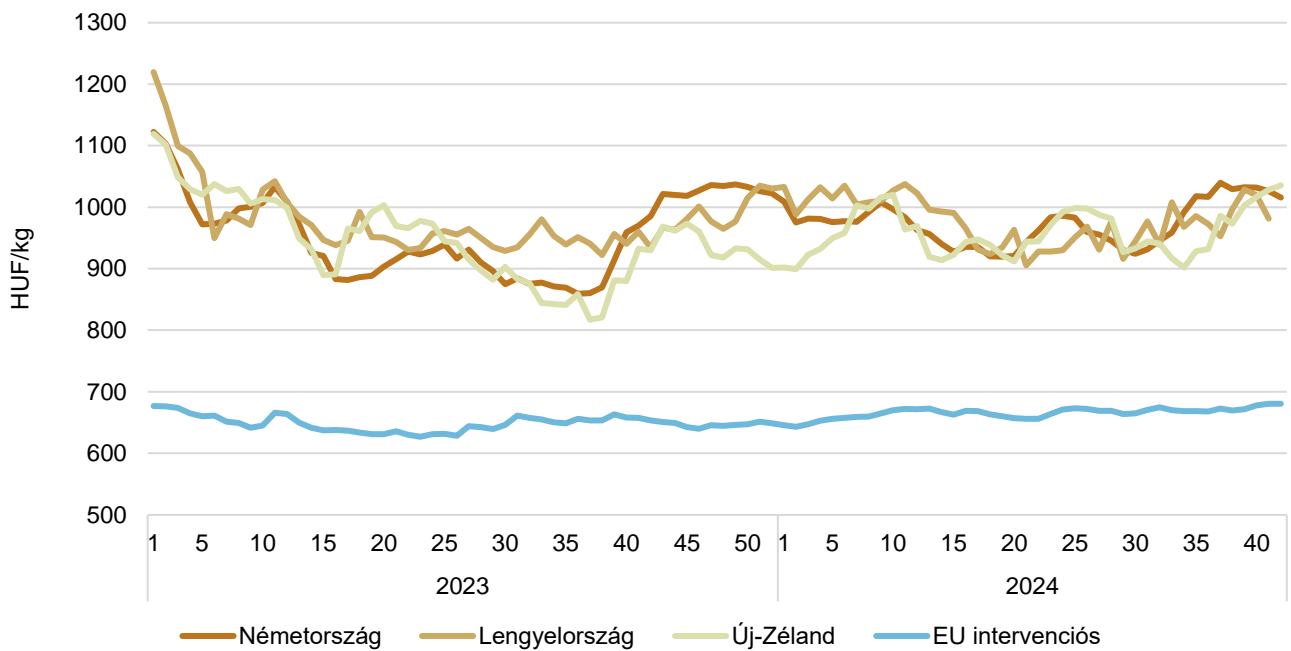
^{a)} Magyarországon az ömlesztett vaj helyett az adagolt vaj árát tüntettük fel.
 Forrás: AKI PÁIR, hannoveri árutőzsde – CLAL, Minrol, USDA Európai Bizottság

25. ábra: **A sovány tejpor havi értékesítési ára nemzetközi összehasonlításban (2018–2024)**

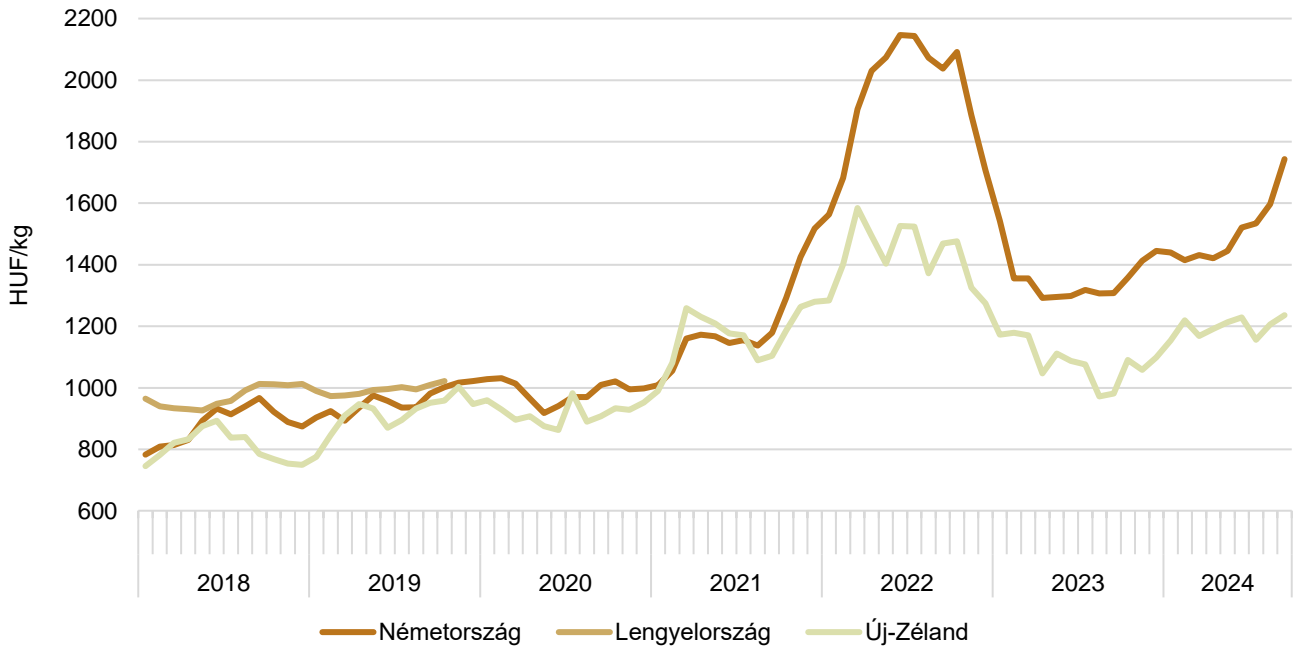


Forrás: ZMP, kempteni árutőzsde, Európai Bizottság, MRiRW-CLAL, USDA

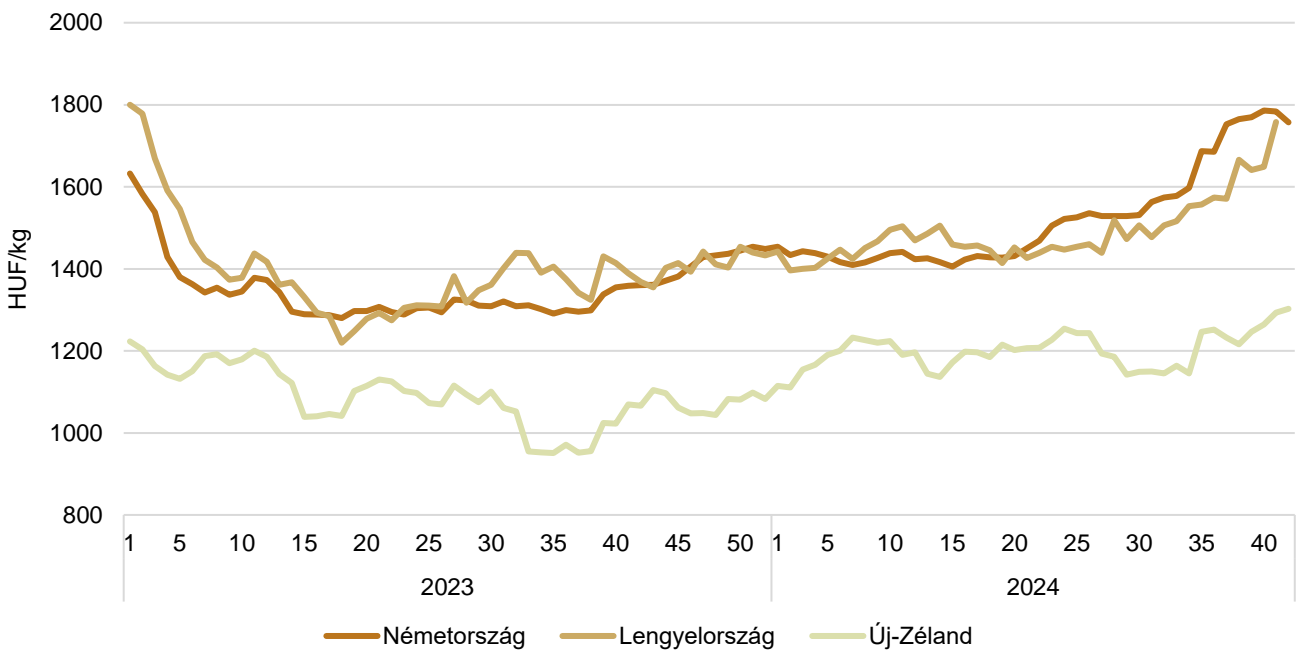
26. ábra: **A sovány tejpor heti értékesítési ára nemzetközi összehasonlításban (2023–2024)**



Forrás: ZMP, kempteni árutőzsde, Minrol, USDA, Európai Bizottság

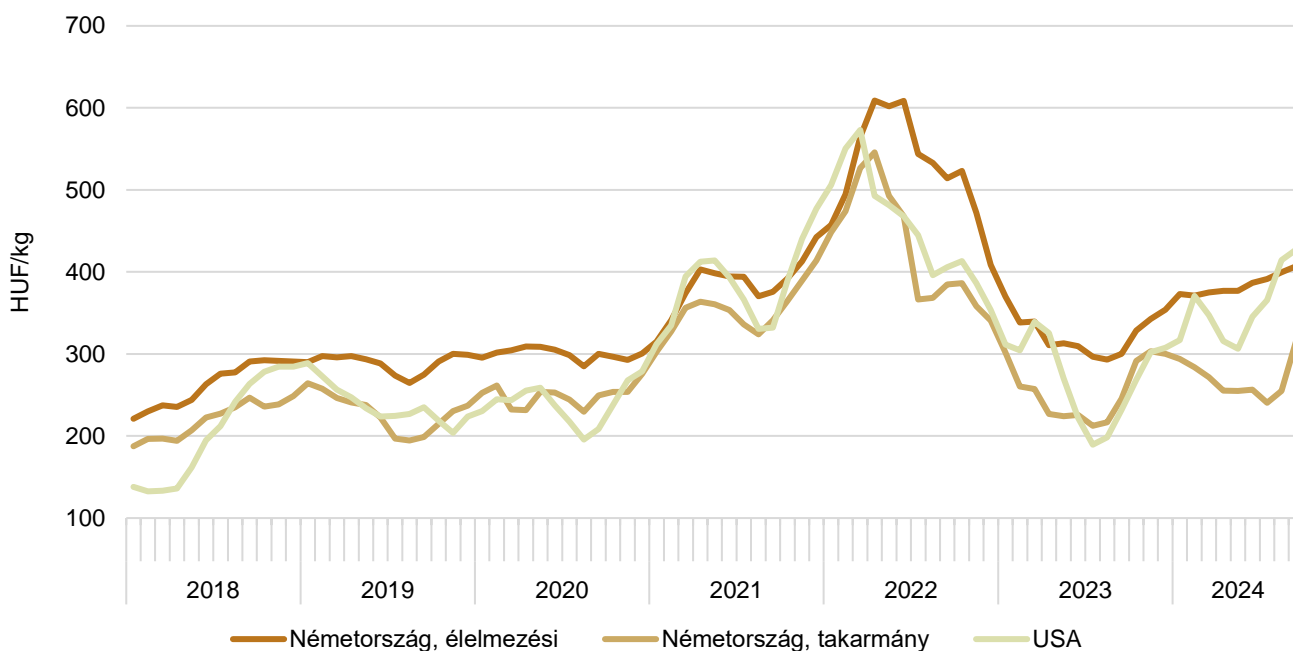
27. ábra: **A teljes tejpor havi értékesítési ára nemzetközi összehasonlításban (2018–2024)**

Forrás: ZMP, kempteni árutőzsde, IERIGŽ – PIB, USDA

28. ábra: **A teljes tejpor heti értékesítési ára nemzetközi összehasonlításban (2023–2024)**

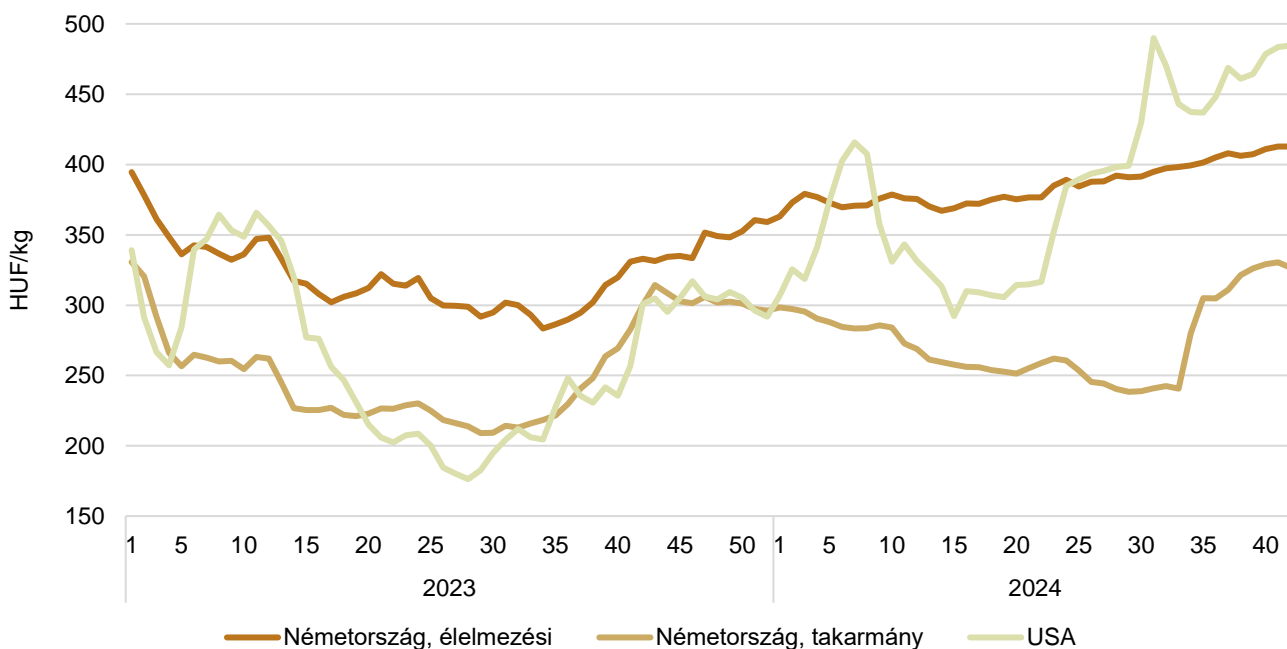
Forrás: Kempteni árutőzsde, Minrol, USDA

29. ábra: **A tejsavópor havi értékesítési ára nemzetközi összehasonlításban (2018–2024)**



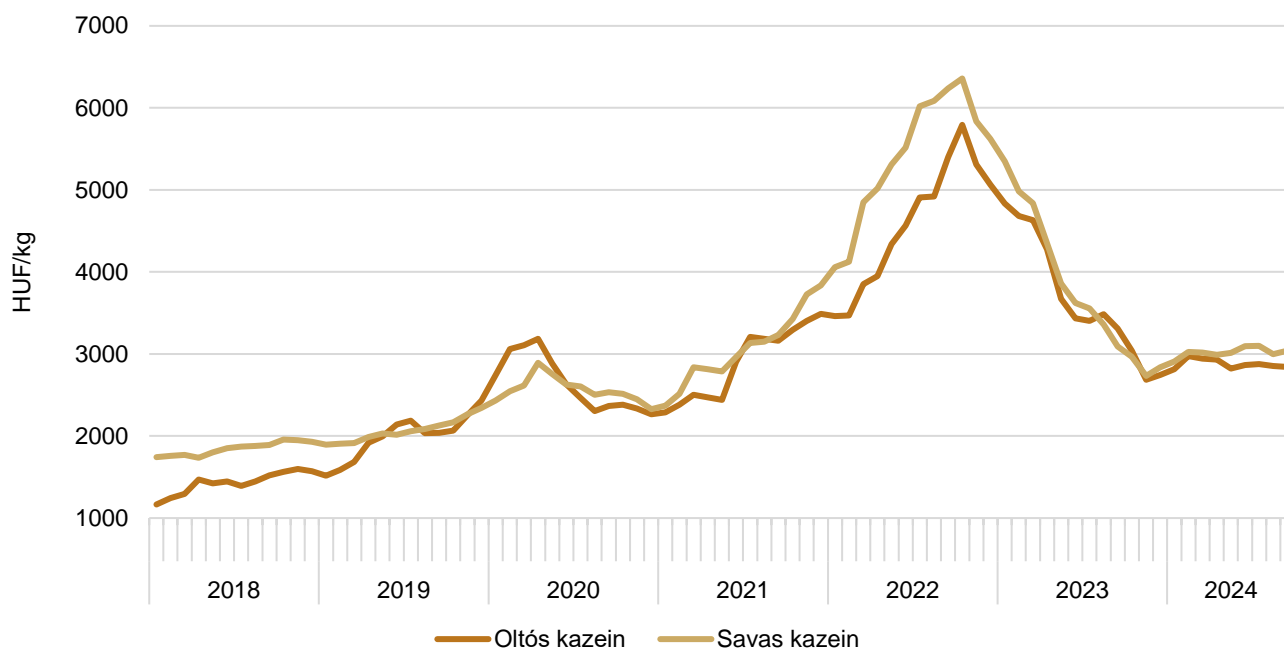
Megjegyzés: Az USA-ban az adatok a középső területekre vonatkoznak.
 Forrás: ZMP, kemteni árutózsde, USDA

30. ábra: **A tejsavópor heti értékesítési ára nemzetközi összehasonlításban (2023–2024)**

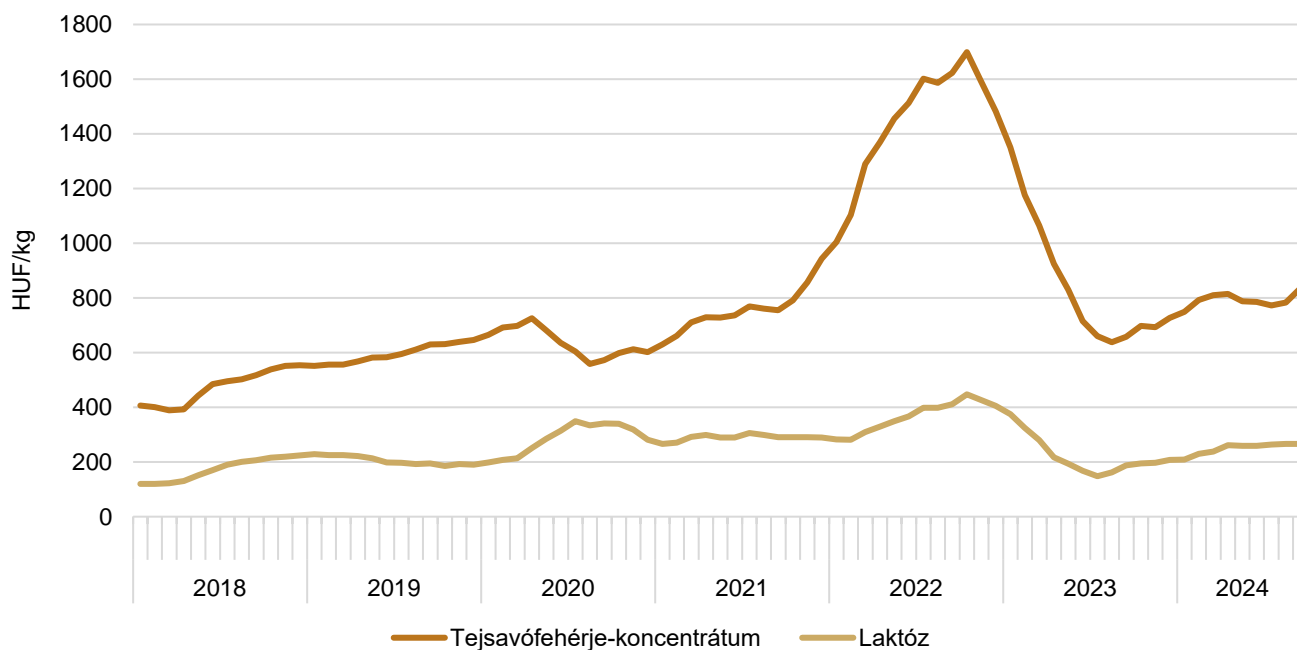


Forrás: ZMP, kemteni árutózsde, USDA

31. ábra: A kazein feldolgozói értékesítési ára az USA-ban (2018–2024)



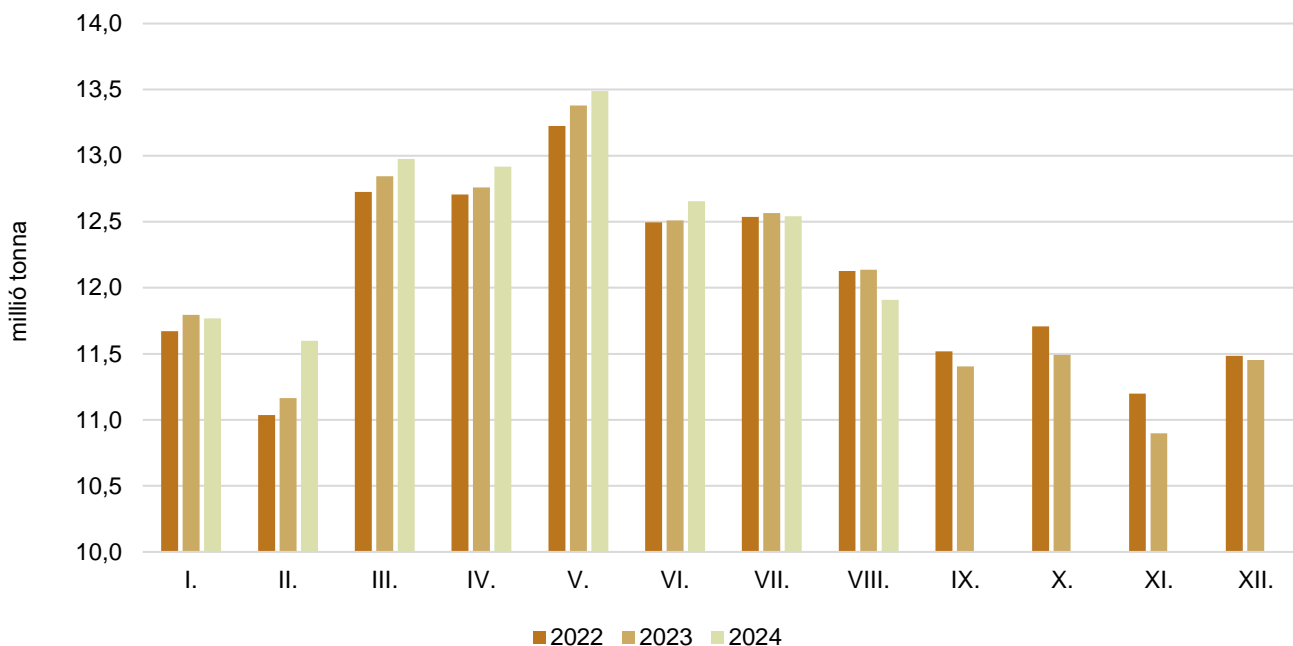
Forrás: USDA

32. ábra: A tejsavófehérje-koncentrátum és a laktóz feldolgozói értékesítési ára az USA-ban^{a)} (2018–2024)^{a)} A középső területek és a nyugati part jegyzése.

Forrás: USDA

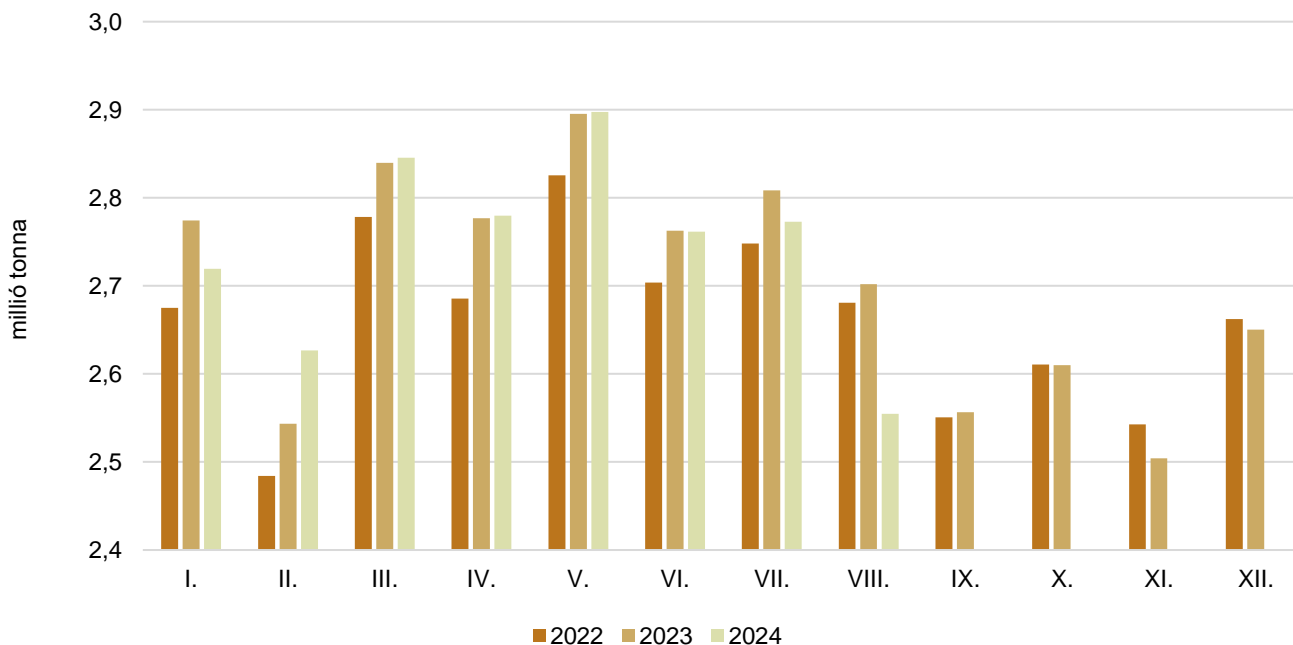
Tejfelvásárlás

33. ábra: **Az Európai Unióban (EU27) felvásárolt nyerstej havi mennyisége (2022–2024)**

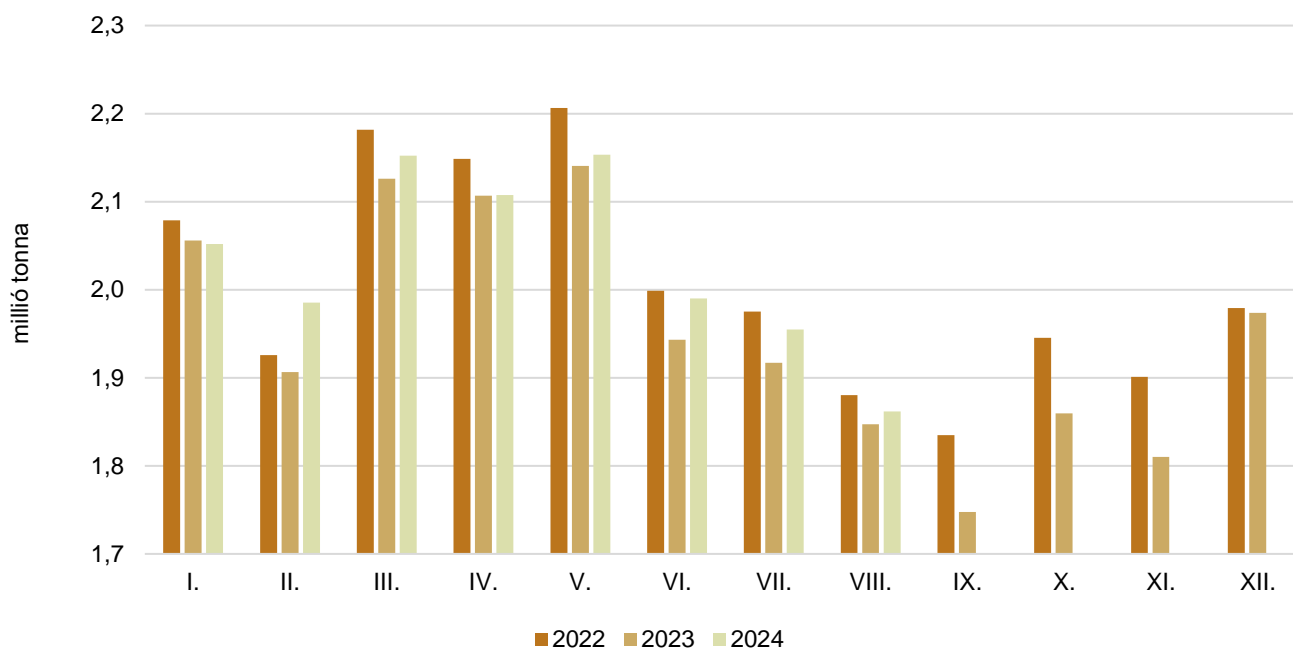


Forrás: Eurostat

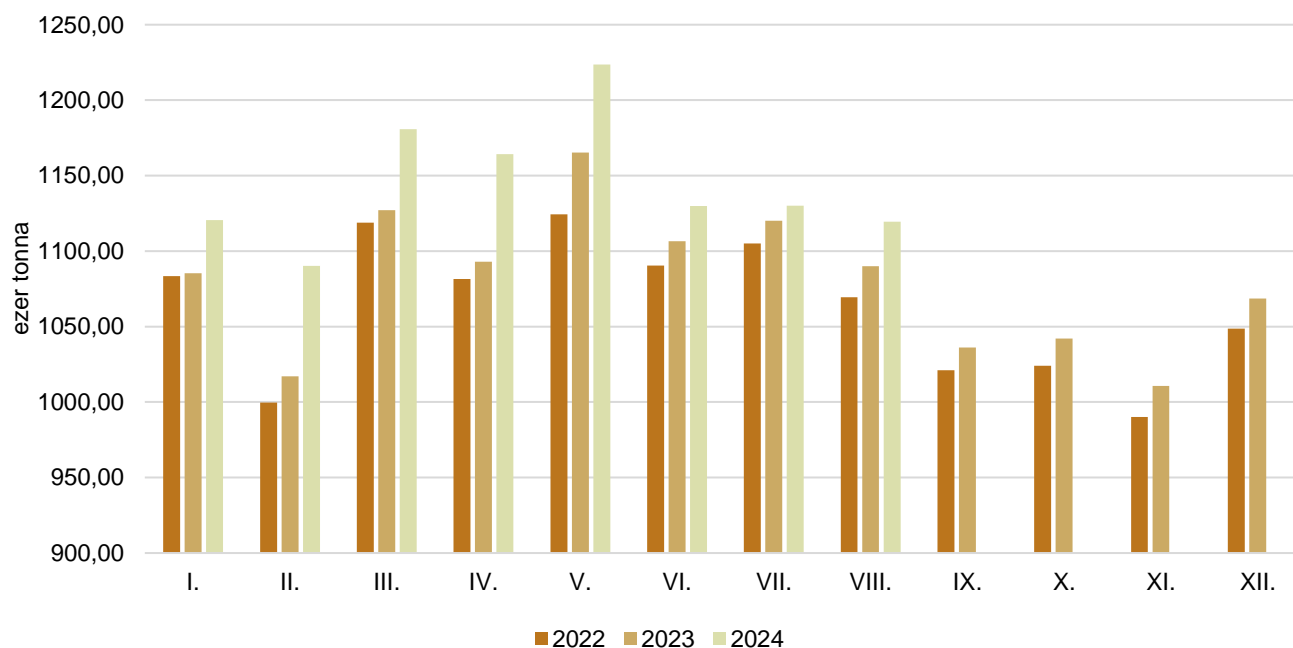
34. ábra: **A Németországban felvásárolt nyerstej havi mennyisége (2022–2024)**



Forrás: Eurostat

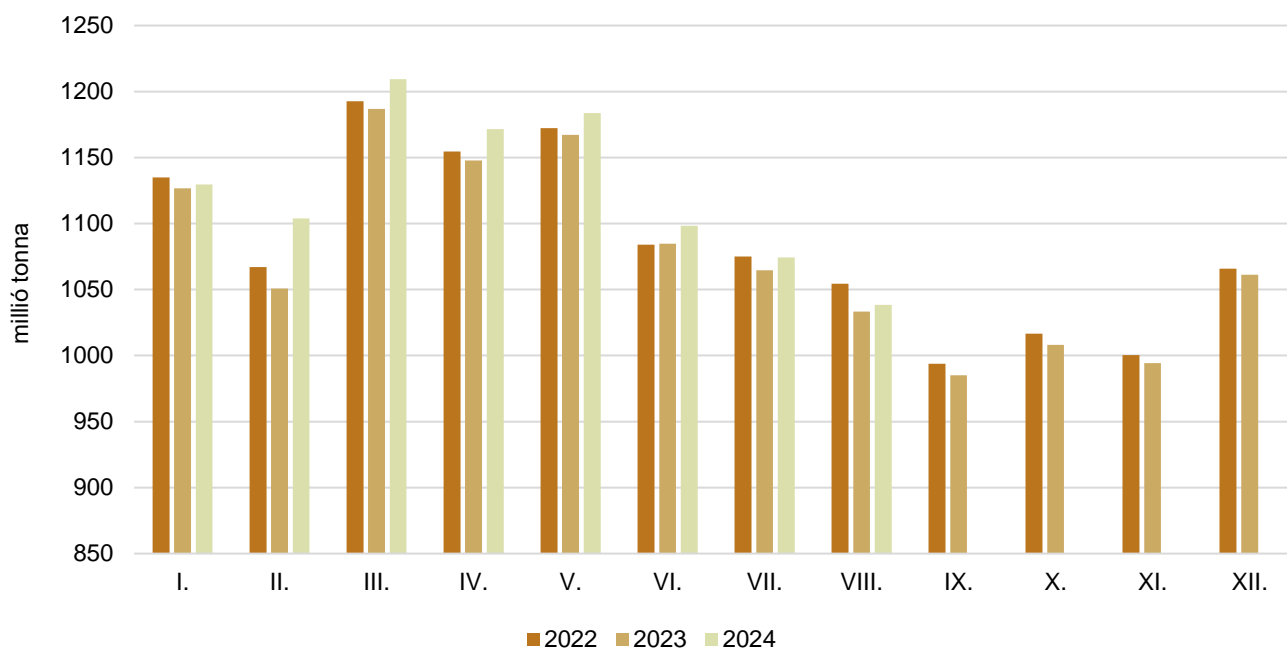
35. ábra: **A Franciaországban felvásárolt nyerstej havi mennyisége (2022–2024)**

Forrás: Eurostat

36. ábra: **A Lengyelországban felvásárolt nyerstej havi mennyisége (2022–2024)**

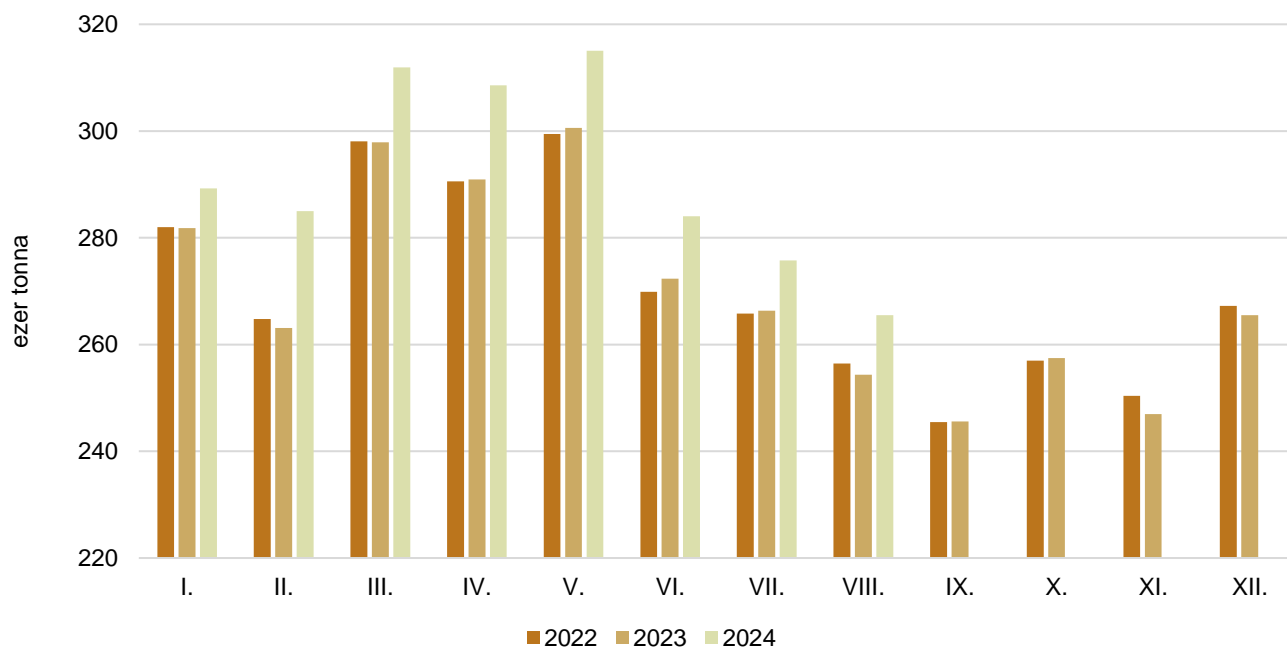
Forrás: GUS

37. ábra: **Az Olaszországban felvásárolt nyerstej havi mennyisége (2022–2024)**

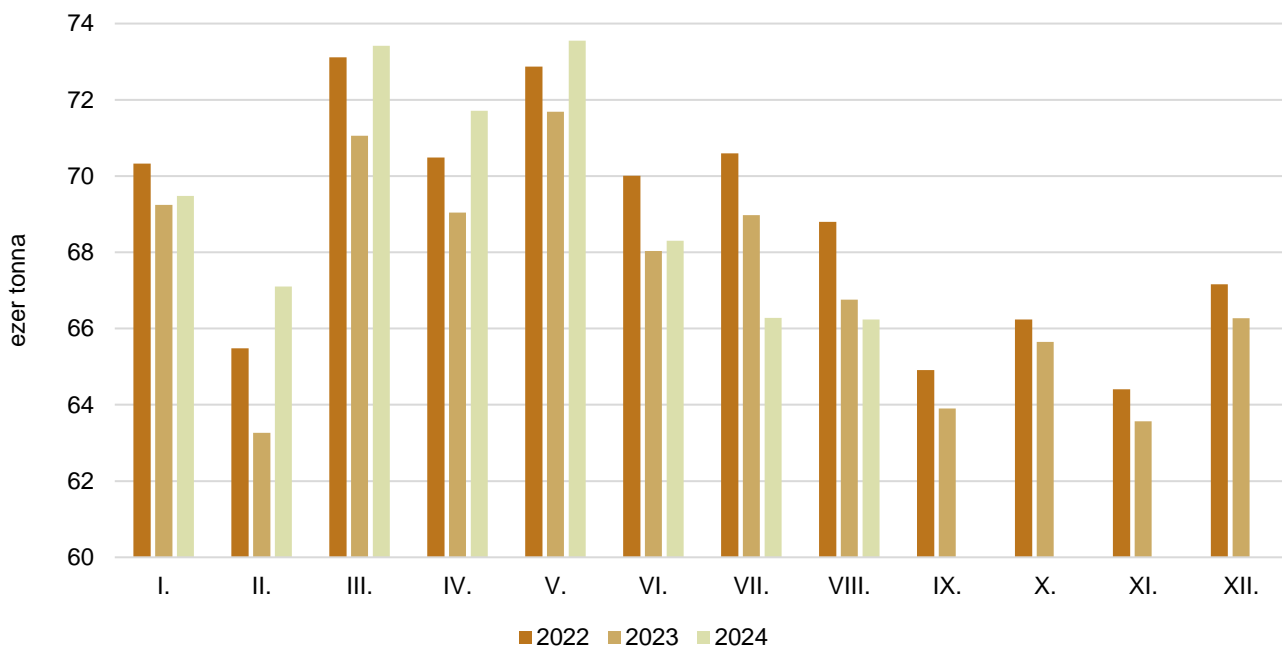


Forrás: AGEA-CLAL

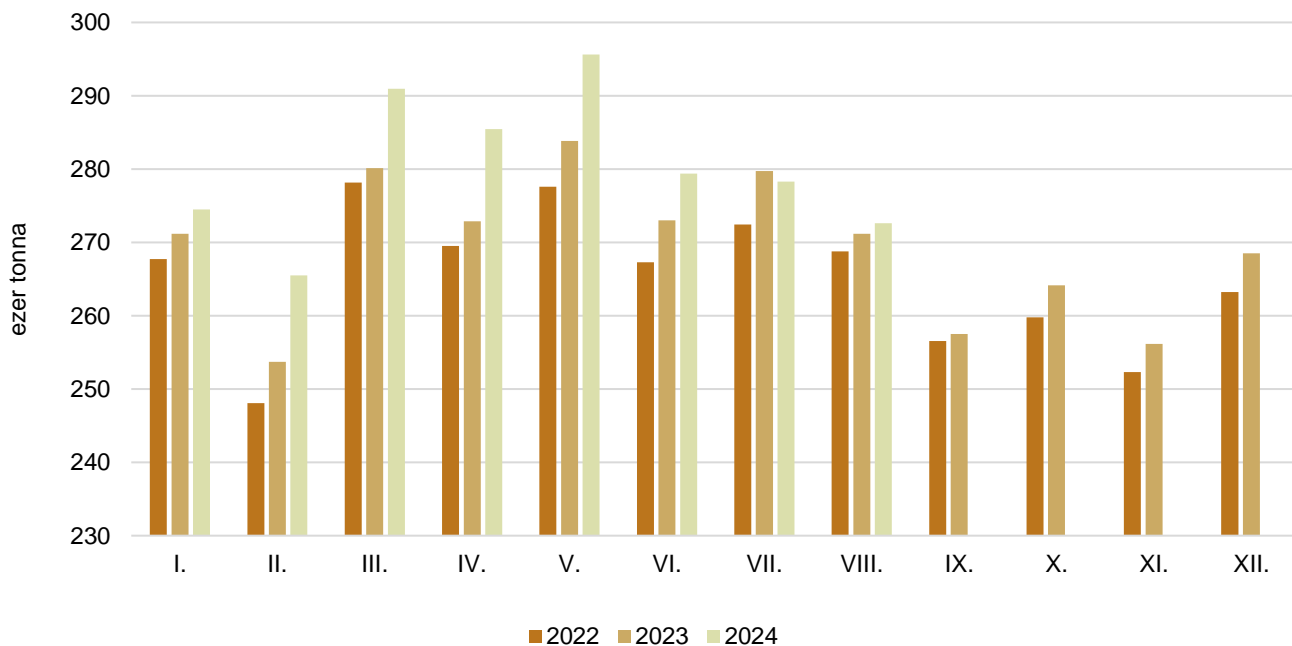
38. ábra: **Az Ausztriában felvásárolt nyerstej havi mennyisége (2022–2024)**



Forrás: AMA

39. ábra: **A Szlovákiában felvásárolt nyerstej havi mennyisége (2022–2024)**

Forrás: APA

40. ábra: **A Csehországban felvásárolt nyerstej havi mennyisége (2022–2024)**

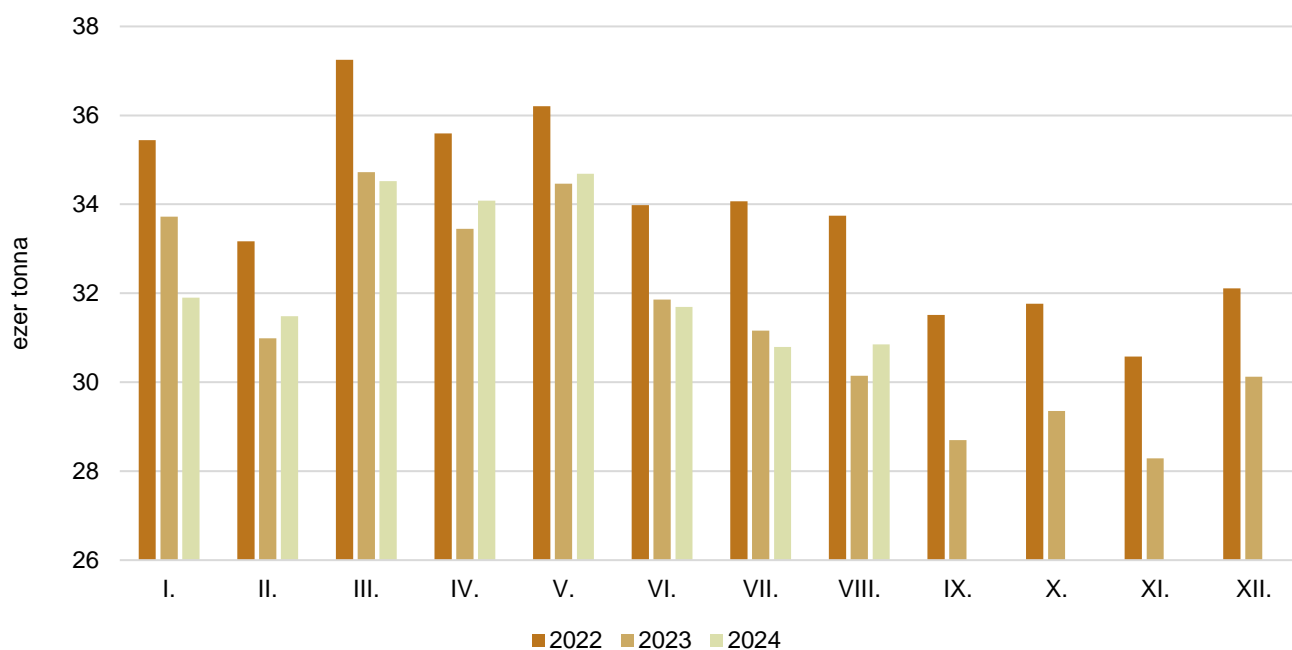
Forrás: MZCR

41. ábra: **A Romániában felvásárolt nyerstej havi mennyisége (2022–2024)**



Forrás: INSSE

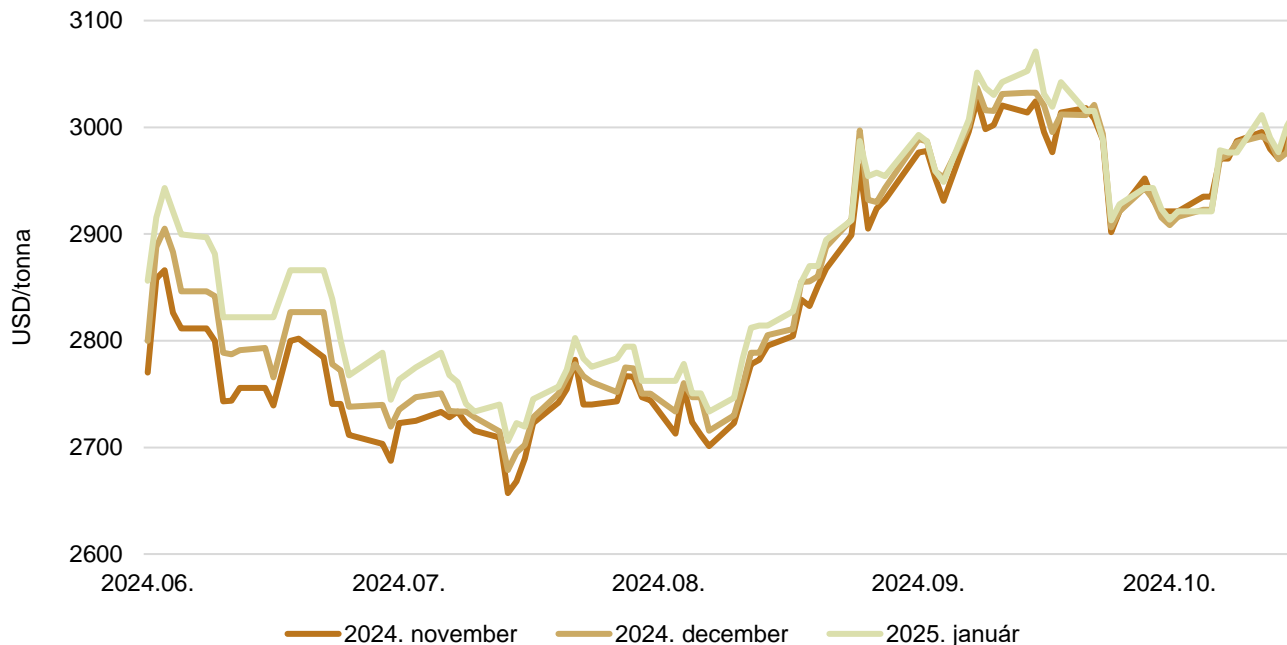
42. ábra: **A Horvátországban felvásárolt nyerstej havi mennyisége (2022–2024)**



Forrás: DZS

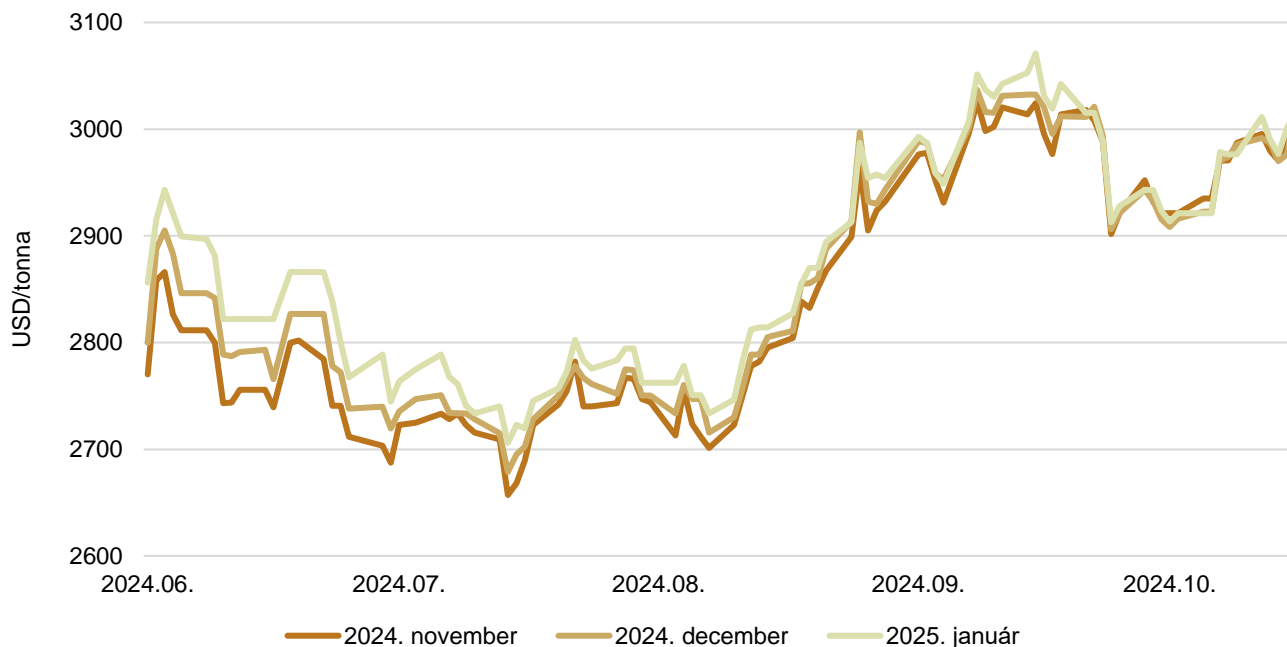
Határidős jegyzések

43. ábra: **A sovány tejpor különböző határidőre szóló jegyzése a chicagói árutőzsdén (2024)**



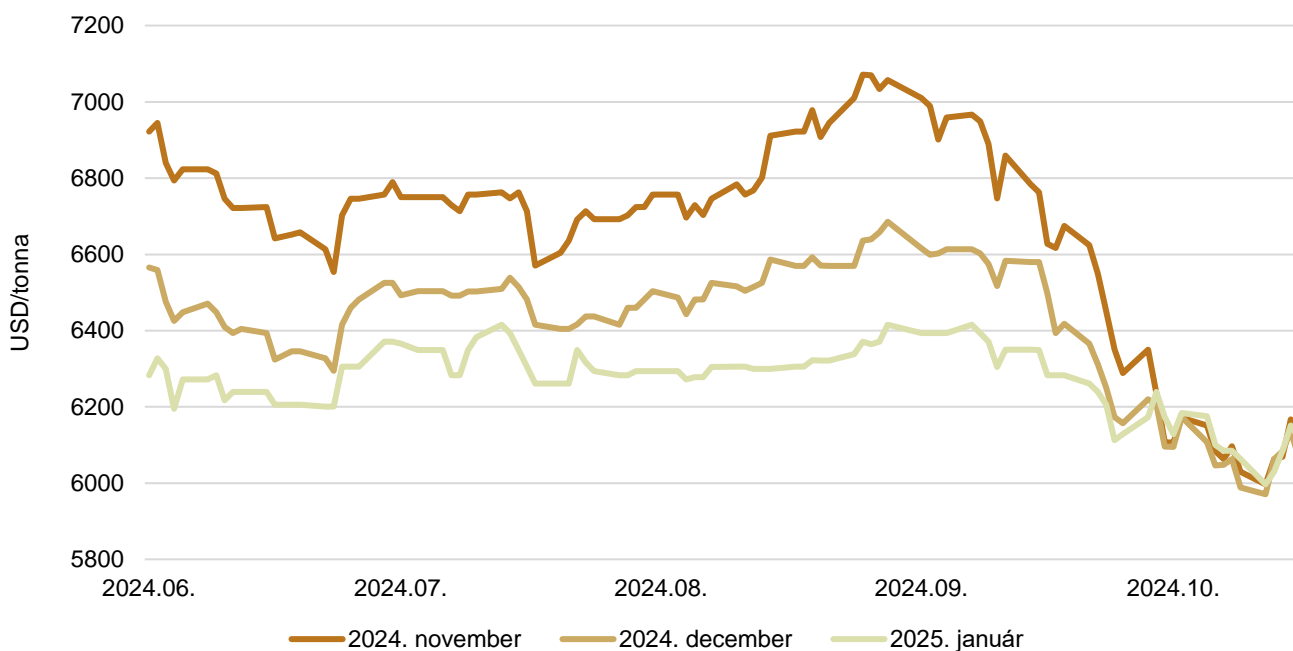
Forrás: CME Group – Chicago Board of Trade

44. ábra: **A sovány tejpor különböző határidőre szóló jegyzése a lipcsei árutőzsdén (2024)**



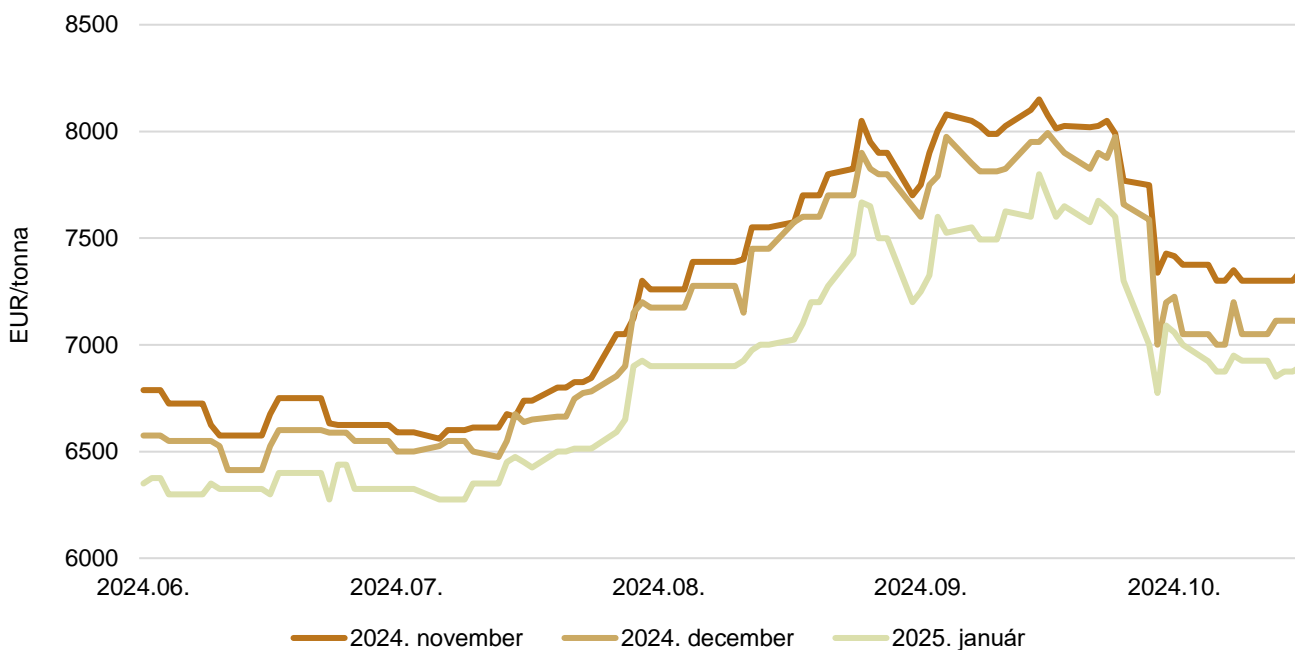
Forrás: European Energy Exchange

45. ábra: **A vaj különböző határidőre szóló jegyzése a chicagói árutőzsdén (2024)**



Forrás: CME Group – Chicago Board of Trade

46. ábra: **A vaj különböző határidőre szóló jegyzése a lipcsei árutőzsdén (2024)**



Forrás: European Energy Exchange

Nemzetközi előrevetítések

11. táblázat: Az Európai Unió (EU27) tejpiaca (2020–2025)

	2020	2021	2022	2023	2024 ^{a)}	2025 ^{b)}	2024/2023 (százalék)	2025/2024 (százalék)
Tejhasznú tehénállomány (millió egyed)	20,2	19,9	19,8	19,4	19,4	19,3	99,66	99,33
Tejhozam (kg/tejhasznú tehén)	7 483,8	7 577,5	7 610,7	7 742,7	7 811,9	7 887,8	100,89	100,97
Tejtermelés (millió tonna)	154,0	153,6	153,2	153,6	154,3	154,7	100,47	100,25
Tejbeszállítás	144,9	144,6	144,8	144,7	145,4	145,8	100,50	100,26
Beszállítási arány	94,1	94,2	94,5	94,2	94,3	94,3	100,03	100,02

^{a)} Becslés.

^{b)} Előrevetítés.

Forrás: Európai Bizottság

12. táblázat: A világ tehéntejtermelése (2019–2024)

	2019	2020	2021	2022	2023	2024 ^{a)}	2023/2022 (százalék)	2024/2023 (százalék)
Európai Unió	143 060	145 436	144 833	144 378	145 240	145 300	100,60	100,04
Egyesült Államok	99 086	101 280	102 621	102 702	102 678	102 921	99,98	100,24
India	92 000	93 800	96 000	97 000	99 000	99 500	102,06	100,51
Kína	32 012	34 400	36 830	39 200	41 970	42 500	107,07	101,26
Oroszország	31 154	32 010	32 020	32 150	32 300	32 500	100,47	100,62
Brazília	24 262	24 965	24 845	23 660	24 700	25 200	104,40	102,02
Új-Zéland	21 896	21 980	21 995	21 051	21 247	21 100	100,93	99,31
Egyesült Királyság	15 429	15 447	15 428	15 447	15 500	15 350	100,34	99,03
Mexikó	12 650	12 750	12 867	13 110	13 333	13 500	101,70	101,25
Argentína	10 640	11 445	11 900	11 904	11 665	10 800	97,99	92,58
Kanada	9 903	10 035	10 157	10 178	10 265	10 375	100,85	101,07
Ausztrália	8 832	9 099	9 067	8 450	8 467	8 750	100,20	103,34
Fehéroroszország	7 394	7 765	7 830	7 910	7 980	8 050	100,88	100,88
Japán	7 314	7 438	7 515	7 630	7 250	7 200	95,02	99,31
Ukrajna	9 646	9 258	8 800	7 780	6 900	6 500	88,69	94,20
Dél-Korea	2 035	2 088	2 030	2 040	2 020	1 990	99,02	98,51
Tajvan	410	437	450	460	465	470	101,09	101,08
Fülöp-szigetek	17	17	16	17	17	17	100,00	100,00
Összesen	527 740	539 650	545 204	545 067	550 997	552 023	101,09	100,19

^{a)} Előrevetítés.

Forrás: USDA

