

AGRÁRPIACI JELENTÉSEK

GABONA ÉS IPARI NÖVÉNYEK

XXVII. évfolyam • 20. szám • 2024

GABONA ÉS IPARI NÖVÉNYEK
XXVII. évfolyam • 20. szám • 2024

2024. október 15.

Megjelenik kéthetente

Felelős szerkesztő
Dr. Stummer Ildikó

Szerző

Pásztor Zsuzsanna
pasztor.zsuzsanna@aki.gov.hu
Ecsediné Wanek Zsuzsanna
wanek.zsuzsa@aki.gov.hu

Kiadó



1093 Budapest, Zsil utca 3–5.
Telefon: +36 1 217 1011
www.aki.gov.hu
aki@aki.gov.hu

A kiadvány az Agrárközgazdasági Intézet
által üzemeltetett Piaci Árinformációs Rendszer
adatai alapján készül.



Friss adatokért kérjük látogasson el a
[PÁIR lekérdezhető adatok](#) felületre.

ISSN 1418 2130

A kiadványokkal kapcsolatban részletes
felvilágosítást ad:
Publikációs Csoport – publikacio@aki.gov.hu

Tartalomjegyzék

Összefoglaló _____	3
Summary _____	3
Gabonapiaci jelentés _____	4
Búza _____	4
Kukorica _____	4
A gabonafélék jegyzése _____	5
Gabonapiaci információk _____	8
Olajnövényi jelentés _____	14
Szójabab _____	14
Repcemag _____	14
Napraforgómag _____	14
Az olajmagok és származékaik jegyzése _____	15
Olajmagpiaci információk _____	18
Cukorpiaci jelentés _____	23
Ábrák, táblázatok _____	24



Összefoglaló

Az AKI PÁIR adatai szerint Magyarországon az étkezési búza áfa és szállítási költség nélküli termelői ára 78,4 ezer forint/tonna (+21 százalék az egy évvel korábbihoz képest), a takarmánybúzáé 71,2 ezer forint/tonna (+15 százalék), a takarmánykukoricáé 76,6 ezer forint/tonna (+39 százalék) volt október első hetében.

Ezzel egy időben az ipari napraforgómag termelői ára (magas olajsavtartalmú napraforgómaggal együtt) 167,8 ezer forint/tonna (+29 százalék), a repcemagé 182,2 ezer forint/tonna (+13 százalék), a szójababé 165,8 ezer forint/tonna (+15 százalék) volt.

A fehércukor világpiaci átlagára 2024 augusztusában 475 euró/tonna volt, 7 százalékkal maradt el a júliustól.

Summary

According to the data of AKI PÁIR, in Hungary, the producer price of milling wheat (excluding VAT and transport costs) was HUF 78.4 thousand per tonne (+21 per cent compared to a year earlier), of feed wheat was HUF 71.2 thousand per tonne (+15 per cent), of feed maize was HUF 76.6 thousand per tonne (+39 per cent) in the first week of October.

At the same time, the producer price of sunflower seed (with high oleic sunflower seed) was HUF 167.8 thousand per tonne (+29 per cent), of rapeseed was HUF 182.2 thousand per tonne (+13 per cent), of soybean was HUF 165.8 thousand per tonne (+15 per cent).

The average world price of white sugar was EUR 475 per tonne in August 2024 decreased by 7 per cent compared to July.

Gabonapiaci jelentés

Búza

A *Tallage* októberi tájékoztatása szerint Németországban a 12,5 százalékos fehérjetartalmú malmai búza spot piaci ára (*FOB Hamburg*) 12 dollárral 283 dollár/tonnáig csökkent szeptember 9. és október 7. között. A Rouenba érkező malmai búza azonnali exportára (*FOB*) 32 dollárral 260, a november–decemberi egyaránt 12 dollárral 261–262, a 2025. januári 14 dollárral 271 dollár/tonnára nőtt. Az Oroszországban megtermelt 11,5 százalékos fehérjetartalmú malmai búza az azonnali szállítási határidőre vonatkozóan 211 (–1 dollár), a 12,5 százalékos fehérjetartalmú pedig 223 dollár/tonnáért (+7 dollár, *FOB*) volt elérhető október 7-én. Romániában 15 dollárral 248 dollár/tonnára emelkedett a malmai búza tonnánkénti spot piaci ára a jelzett időszakban. Az USA-ban a piros lágyszemű őszi búza (*SRW*) azonnali exportára (*FOB Gulf*) 9 dollárral 261 dollár/tonnára nőtt, miközben a 11 százalékos fehérjetartalmú piros keményszemű őszi búzáé (*HRW*) 6 dollárral 268 dollár/tonnára csökkent. Argentínában a termés azonnali exportára 12 dollárral volt alacsonyabb (246 dollár/tonna) október elején. Az ausztráliai malmai búzával 286 dollár/tonnáért (–3 dollár, *FOB*) kereskedtek ugyanekkor (*Tallage*).

Magyarországon az AKI PÁIR adatai szerint átlagosan 78,4 ezer forint/tonna áfa és szállítási költség nélküli termelői áron kereskedtek az étkezési búzával október első hetében. Ez az árszint az egy évvel korábbit csaknem 21 százalékkal haladta meg. A takarmánybúza 71,2 ezer forint/tonnáért (+15 százalék) forgott ugyanekkor. A chicagói árutőzsdén (*CME/CBOT*) a búza decemberi jegyzése 215–226 dollár/tonna tartományban ingadozott szeptember 30. és október 11. között. Ezzel egy időben a párizsi árutőzsdén (*Euronext/MATIF*) a termés decemberi tőzsdei elszámolóára 222–234 euró/tonna között alakult.

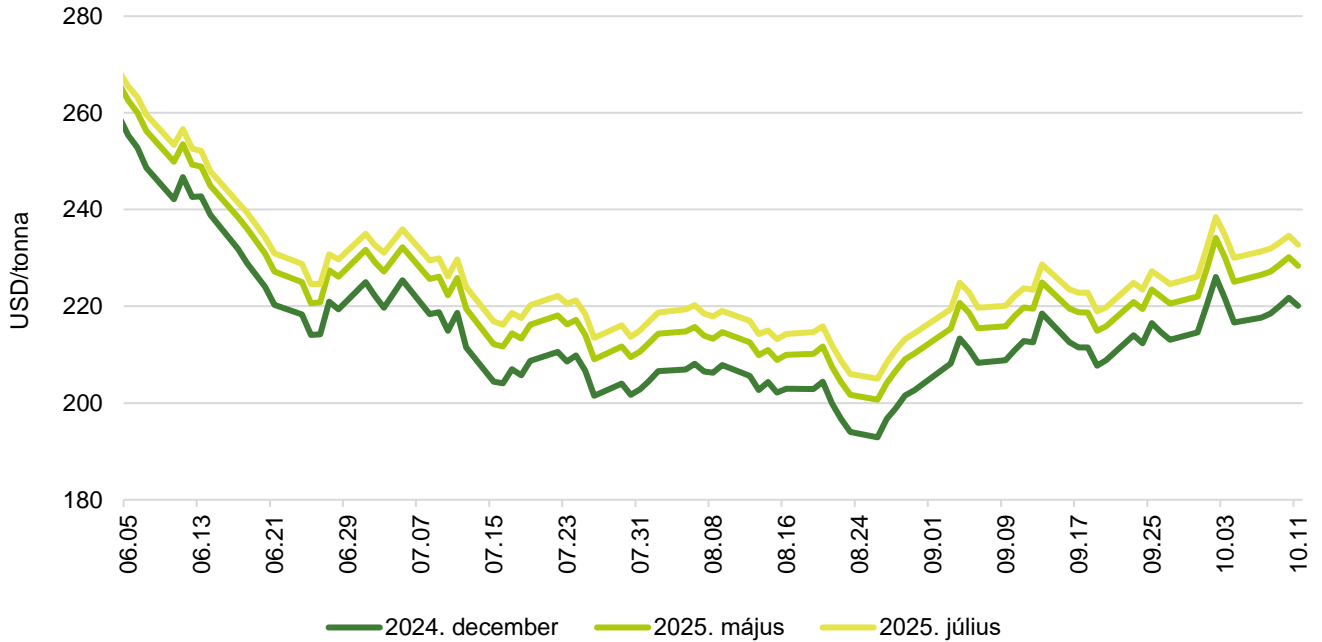
Kukorica

A *Tallage* tájékoztatása szerint az USA-ban megtermelt kukorica novemberi kiviteli ára 211 (+6 dollár), a decemberi 210 dollár/tonnára (+7 dollár, *FOB Gulf*) emelkedett szeptember 6. és október 3. között, a 2025. januári 208 dollár/tonna volt. Argentínában az azonnali szállítású termés ára (*FOB*) 13 dollárral magasabb, 206 dollár/tonna volt ugyanekkor. Brazíliában a kukorica azonnali exportára (*FOB*) 214, a novemberi 215 (+10 dollár), a decemberi pedig 216 dollár/tonna (+7 dollár) volt. Ukrajnában a termés azonnali kikötői ára (*FOB*) 6 dollárral 206 dollár/tonnára nőtt a jelzett időszakban. Bulgáriában és Romániában a kukorica spot piaci ára 10 dollárral 213 dollár/tonnára (*FOB*) emelkedett ugyanekkor. Franciaországban (*FOB Bordeaux*) a termés ára az azonnali szállítási határidőre vonatkozóan 239, a november–decemberi pedig 240–241 dollár/tonna (+11 dollár) volt október 3-án.

Magyarországon az AKI PÁIR adatai szerint átlagosan 76,6 ezer forint/tonna termelői áron cserélt gazdát a takarmánykukorica október első hetében, ami az egy évvel korábbit 39 százalékkal múlta felül. A Budapesti Értéktőzsdén az *ISCC NUTS II* fenntartható takarmánykukorica novemberi jegyzése változatlanul 75 ezer forint/tonna volt szeptember 30. és október 11. között. Ezzel egy időben a chicagói árutőzsdén 164–170 dollár/tonna tartományban alakult a kukorica decemberi jegyzése. A párizsi árutőzsdén a termés novemberi tőzsdei elszámolóára 209–216 euró/tonna között ingadozott ugyanekkor.

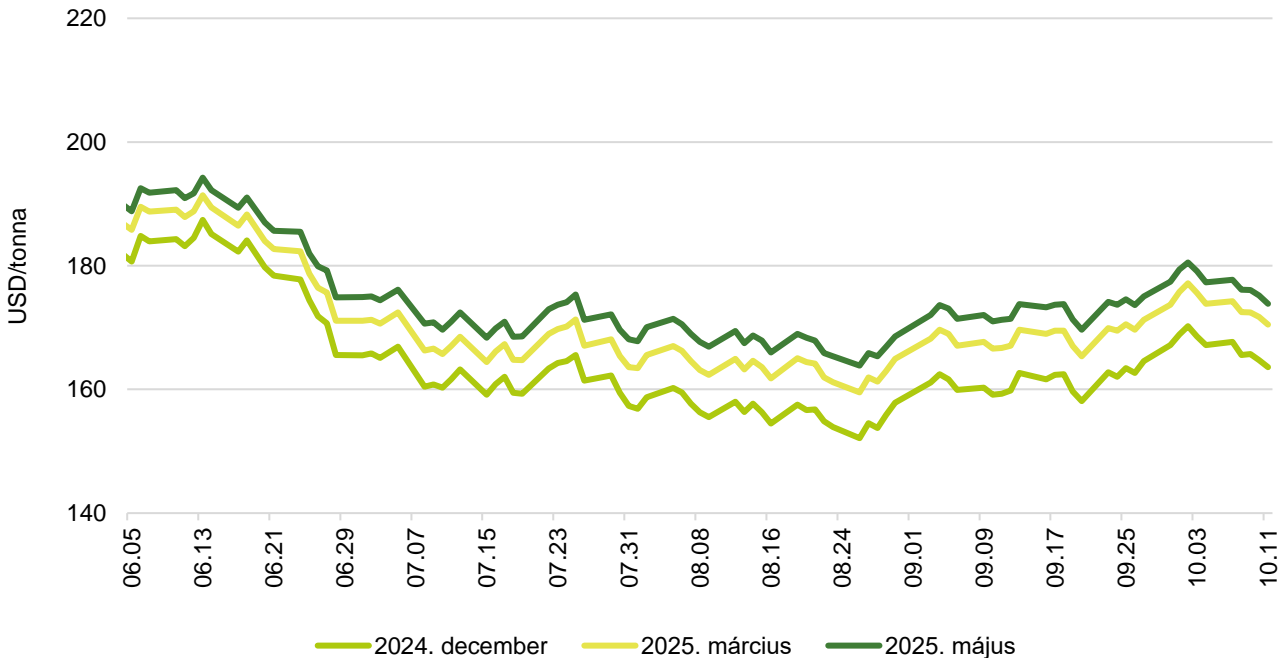
A gabonafélék jegyzése

1. ábra: A búza különböző határidőre szóló jegyzése a chicagói árutőzsdén (2024)



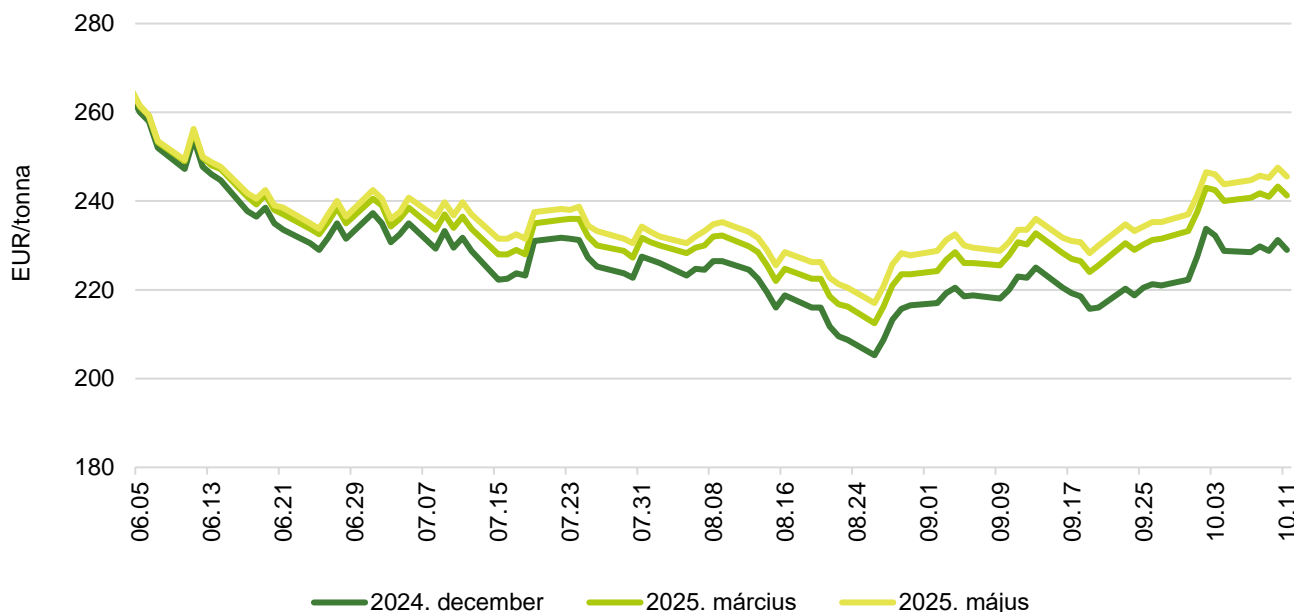
Forrás: CME Group

2. ábra: A kukorica különböző határidőre szóló jegyzése a chicagói árutőzsdén (2024)



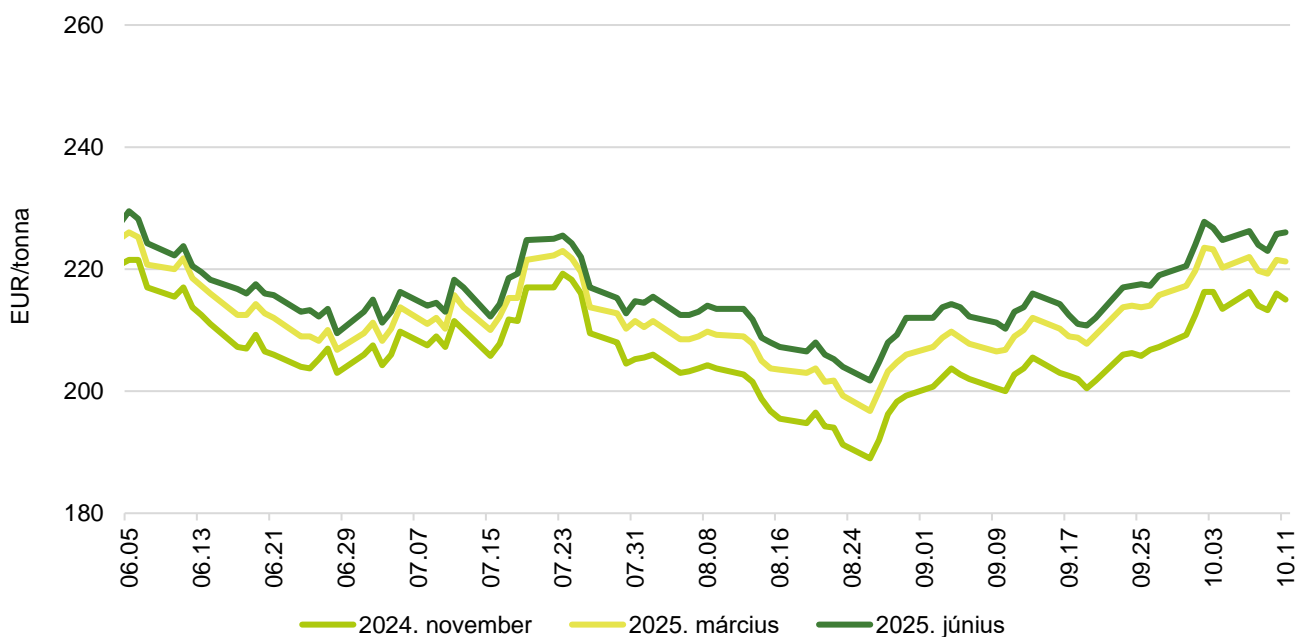
Forrás: CME Group

3. ábra: **A búza különböző határidőre szóló jegyzése a párizsi árutőzsdén (2024)**



Forrás: Euronext

4. ábra: **A kukorica különböző határidőre szóló jegyzése a párizsi árutőzsdén (2024)**



Forrás: Euronext

1. táblázat: **A búza és a kukorica nemzetközi tőzsdei jegyzése (2024. október 11.)**

Szállítási határidő	Euronext/MATIF, Párizs		Szállítási határidő	CME/CBOT, Chicago (őszi lágy búza)	
	EUR/tonna	HUF/tonna		USD/tonna	HUF/tonna
BÚZA					
2024. december	229	91 815	2024. december	220	80 590
2025. március	241	96 727	2025. március	228	83 631
2025. május	246	98 431	2025. július	233	85 218
2025. szeptember	236	94 522	2025. szeptember	235	86 025
2025. december	241	96 526	2025. december	238	87 263
2026. március	245	98 331	2026. március	243	89 012
KUKORICA					
2024. november	215	86 202	2024. december	164	59 909
2025. március	221	88 708	2025. március	170	62 417
2025. június	226	90 612	2025. május	174	63 656
2025. augusztus	227	91 114	2025. július	176	64 464
2025. november	219	87 706	2025. szeptember	175	64 002
2026. március	217	87 004	2025. december	177	64 867

Forrás: Euronext, CME Group

2. táblázat: **A főbb termények különböző lejáratra szóló kontraktusainak belső volatilitása**

	Lejárt	Elszámolóár (USD/tonna)	Belső volatilitás ^{a)}	
			2024.10.04. (százalék)	2024.10.11. (százalék)
Búza	2024. december	220,09	28,4	28,5
Kukorica	2024. december	163,61	17,5	16,6
Szójabab	2024. november	369,42	19,0	16,2
Szójadara	2024. október	348,78	25,4	22,2

^{a)} Belső volatilitás (implied volatility): A piaci szereplők várakozásait tükröző volatilitás, amelyre az adott határidős kontraktusra köthető opciók aktuális prémiumából matematikai modellek segítségével következtetni lehet. (Pl.: Ha a belső volatilitás értéke 15,8 százalék, akkor az adott határidős kontraktus jegyzésében az elkövetkező 365 napban 68 százalékos valószínűséggel $\pm 15,8$ százalék eltérés várható.)

Forrás: Barchart

3. táblázat: **A különböző árutőzsdei szereplők nyitott kötésállománya (határidős kontraktusok) a főbb termények vonatkozásában a chicagói árutőzsdén (2024. október 8.)**

pozíciók száma

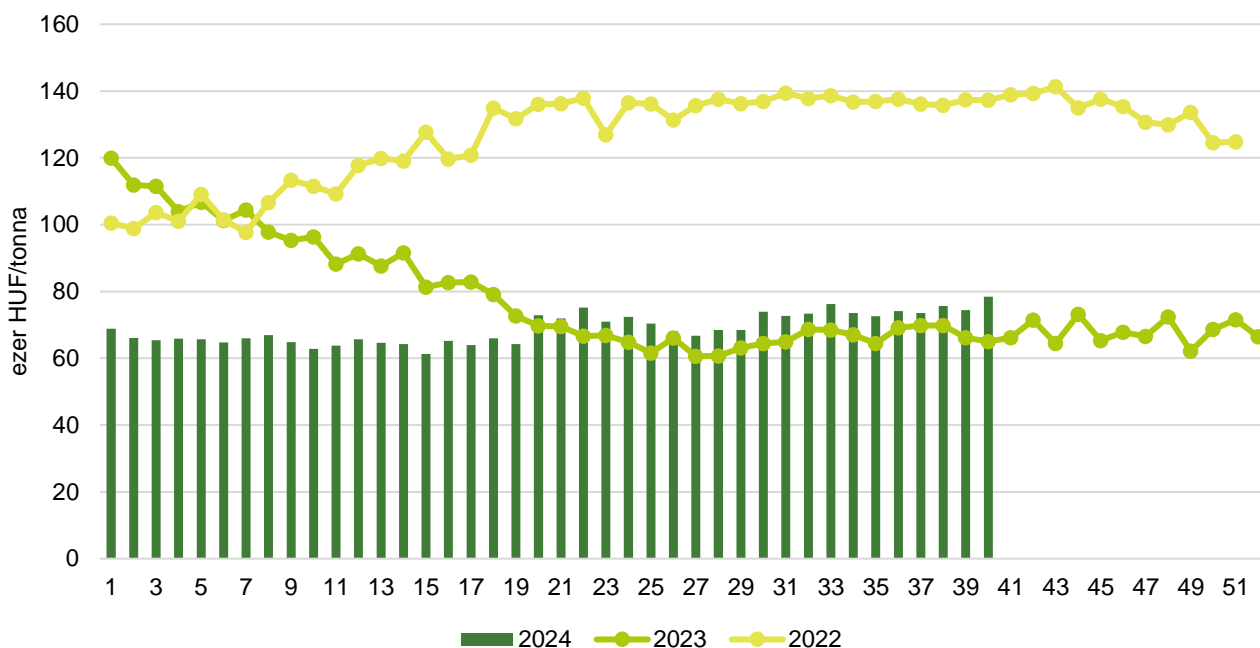
	Termelő/kereskedő/ feldolgozó/stb.		Swap kereskedők			Pénzügyi befektetők			Egyéb		
	Vételi	Eladási	Vételi	Eladási	Spread ^{a)}	Vételi	Eladási	Spread ^{a)}	Vételi	Eladási	Spread ^{a)}
Búza	52 912	91 826	66 741	8 083	19 829	67 753	99 064	87 792	44 007	26 194	24 641
Kukorica	374 972	601 473	259 685	12 956	35 967	205 521	240 375	250 764	118 119	47 194	122 404
Szójabab	364 361	401 014	130 942	10 374	32 894	93 918	112 820	107 182	50 443	82 727	55 840
Szójadara	102 105	332 677	104 544	1 769	21 234	140 091	43 243	66 508	20 900	17 901	47 268

^{a)} Spread – Különbözeti ügylet.

Forrás: Commodity Futures Trading Commission

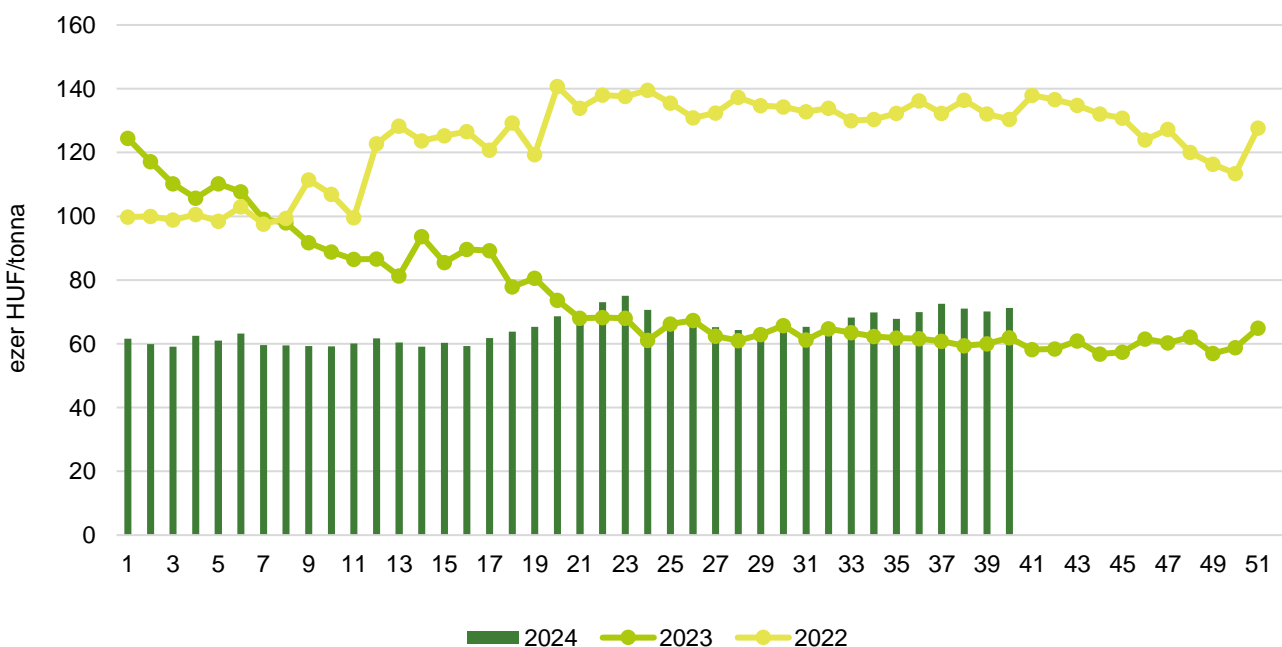
Gabonapiaci információk

5. ábra: **Az étkezési búza heti termelői ára Magyarországon (2022–2024)**



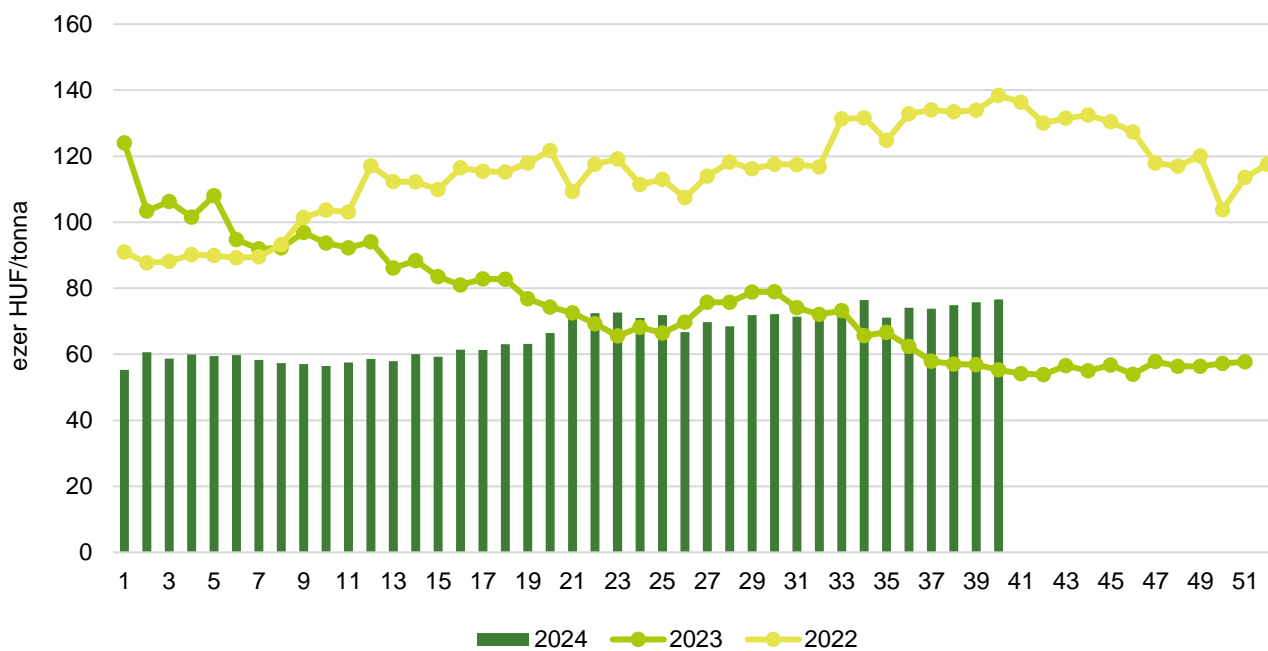
Forrás: AKI PÁIR

6. ábra: **A takarmánybúza heti termelői ára Magyarországon (2022–2024)**



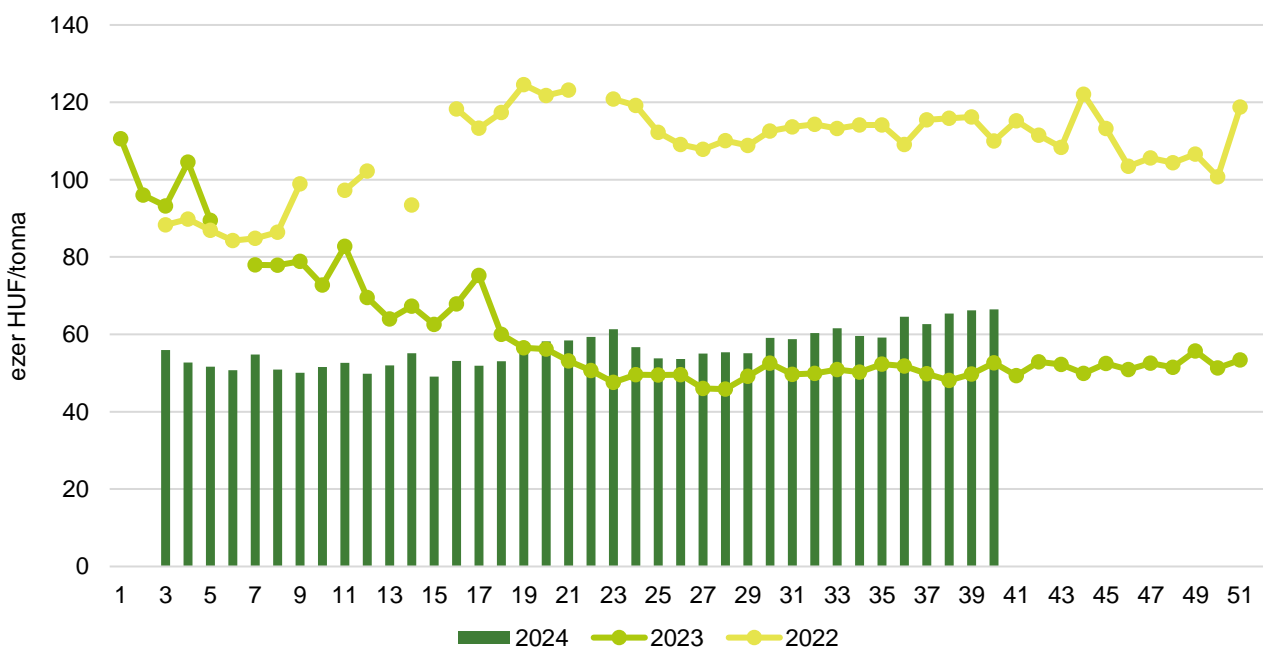
Forrás: AKI PÁIR

7. ábra: A takarmánykukorica heti termelői ára Magyarországon (2022–2024)



Forrás: AKI PÁIR

8. ábra: A takarmányárpa heti termelői ára Magyarországon (2022–2024)



Forrás: AKI PÁIR

4. táblázat: **A gabonafélék nemzetközi és európai kikötői ára**

		Mértékegység	2024.09.21.	2024.09.28.	2024.10.05.	2024.10.12.
BÚZA	USA, FOB HRW	USD/tonna	250	255	267	265
	Franciaország, FOB Rouen (superior)	USD/tonna	239	240	260	255
	Oroszország, 12,5% FOB	USD/tonna	219	220	227	235
	Ukrajna, 11,5% FOB	USD/tonna	215	215	225	230
	Románia, FOB Constanța	EUR/tonna	209	196	235	n. a.
KUKORICA	USA, FOB NOLA	USD/tonna	205	205	210	205
	Fekete-tenger, FOB	USD/tonna	204	210	218	220
	Románia, FOB Constanța	EUR/tonna	203	n. a.	194	n. a.
	Hollandia, CIF Rotterdam	EUR/tonna	217	222	225	221
ÁRPA	Franciaország, FOB Rouen	USD/tonna	210	215	230	225
	Fekete-tenger, FOB	USD/tonna	190	190	200	205
	Románia, FOB Constanța	EUR/tonna	180	180	197	n. a.

Megjegyzés: FOB – Free on Board (költségmentesen a hajó fedelzetére), CIF – Cost, Insurance and Freight (költség, biztosítás és fuvardíj – megnevezett rendeltetési kikötő); n. a. – nincs adat.

Forrás: Hammersmith, Európai Bizottság, IGC

5. táblázat: **A gabonafélék európai termelői ára**

EUR/tonna

		2024. 37. hét	2024. 38. hét	2024. 39. hét	2024. 40. hét
MALMI BÚZA	Bulgária, DEPPROD Dobrich	171	186	184	187
	Németország, DEPSILO Hamburg	219	220	220	226
	Franciaország, DELPORT Rouen	208	222	222	225
	Románia, DEPSILO Banat	189	180	187	184
TAKARMÁNY-BÚZA	Bulgária, DEPPROD Dobrich	164	164	171	n. a.
	Németország, DEPSILO Köln	219	210	218	n. a.
	Románia, DEPSILO Oltenia	184	n. a.	n. a.	182
KUKORICA	Bulgária, DEPPROD Plevén	205	205	205	205
	Németország, DEPSILO Köln	221	216	217	n. a.
	Franciaország, DELPORT Bordeaux	216	203	209	214
	Románia, DEPSILO Oltenia	168	177	169	178
TAKARMÁNY-ÁRPA	Bulgária, DEPPROD Burgas	164	164	n. a.	n. a.
	Németország, DEPSILO Hamburg	186	188	188	196
	Franciaország, DELPORT Rouen	187	190	192	200
	Románia, DEPSILO Muntenia	160	166	162	153

Megjegyzés: DEPPROD – a telephelyen vagy a termőhelyen tehergépkocsra vagy egyéb szállítóeszközre pakolva, DEPSILO – a tárolt termény silónál tehergépkocsra vagy egyéb szállítóeszközre pakolva, DELPORT – a kikötőbe szállítva; n. a. – nincs adat.

Forrás: Európai Bizottság

6. táblázat: **A gabonafélék termelői ára Magyarországon**

Megnevezés	Mértékegység	2023. 40. hét	2024. 39. hét	2024. 40. hét	2024. 40. hét/ 2023. 40. hét (százalék)	2024. 40. hét/ 2024. 39. hét (százalék)
Étkezési búza	tonna	14 513	8 318	21 766	150	262
	HUF/tonna	65 045	74 376	78 430	121	105
Takarmánybúza	tonna	9 173	11 426	9 897	108	87
	HUF/tonna	61 884	70 186	71 249	115	102
Takarmánykukorica	tonna	54 959	51 508	69 595	127	135
	HUF/tonna	55 301	75 764	76 622	139	101
Takarmányárpa	tonna	1 756	4 426	2 143	122	48
	HUF/tonna	52 664	66 245	66 433	126	100

Megjegyzés: A termelői ár az áfát és a szállítási költséget nem tartalmazza.

Forrás: AKI PÁIR

7. táblázat: **A gabonaalapú termékek feldolgozói értékesítési ára Magyarországon**

Megnevezés	Kiszereles	Mértékegység	2023. 40. hét	2024. 39. hét	2024. 40. hét	2024. 40. hét/ 2023. 40. hét (százalék)	2024. 40. hét/ 2024. 39. hét (százalék)
Finomliszt BL 55	ömlesztett	tonna	3 157	4 402	4 044	128	92
		HUF/kg	123	128	128	104	100
	zsákos	tonna	2 448	3 162	3 078	126	97
		HUF/kg	131	132	135	103	102
	zacskós	tonna	1 319	1 868	2 197	167	118
		HUF/kg	151	148	153	101	103
Rétesliszt BFF 55	ömlesztett	tonna	...	68	144	...	213
		HUF/kg	...	140	137	...	98
	zsákos	tonna	33	47	69	210	146
		HUF/kg	140	136	143	103	105
	zacskós	tonna	64	86	111	172	128
		HUF/kg	181	167	181	100	108
Rozsliszt RL 90	ömlesztett	tonna	...	–	–
		HUF/kg	...	–	–
	zsákos	tonna	48	44	39	82	89
		HUF/kg	166	175	171	103	97
Fehér kenyérliszt BL 80	ömlesztett	tonna	1 377	1 635	2 102	153	129
		HUF/kg	124	127	127	102	100
	zsákos	tonna	598	749	733	123	98
		HUF/kg	132	133	133	101	100
Tésztaipari liszt TL 50	ömlesztett	tonna	624	732	684	110	94
		HUF/kg	121	129	130	107	101
	zsákos	tonna	73	56	107	147	191
		HUF/kg	135	152	145	107	95
Étkezési búzadara AD	zacskós	tonna	81	161	127	156	79
		HUF/kg	161	168	180	112	107

... = Adatvédelmi korlátok miatt nem közölhető adat.

Forrás: AKI PÁIR

8. táblázat: **A búzaliszt kiskereskedelmi beszerzési ára Magyarországon**

Megnevezés	Kiszerezés	Mértékegység	2023. 40. hét	2024. 39. hét	2024. 40. hét	2024. 40. hét/ 2023. 40. hét (százalék)	2024. 40. hét/ 2024. 39. hét (százalék)
Finomliszt BL 55 gyártói márka	1 kg	tonna	318	230	288	91	125
		HUF/kg	185	168	170	92	101
Finomliszt BL 55 kereskedelmi márka	1 kg	tonna	959	1 334	766	80	57
		HUF/kg	133	133	133	100	100
Finomliszt BL 55 (összesen)	1 kg	tonna	1 278	1 564	1 054	83	67
		HUF/kg	146	138	143	98	104

Forrás: AKI PÁIR

9. táblázat: **A továbbfeldolgozásra szánt lisztek beszerzési ára Magyarországon**

Megnevezés	Kiszerezés	Mértékegység	2023. augusztus	2024. július	2024. augusztus	2024. augusztus/ 2023. augusztus (százalék)	2024. augusztus / 2024. július (százalék)
Finomliszt BL 55	ömlesztett	tonna	9 468	9 635	10 828	114	112
		HUF/kg	141	128	127	90	100
	zsákos	tonna	432	501	450	104	90
		HUF/kg	138	131	135	97	103
Rétesliszt BFF 55	ömlesztett	tonna
		HUF/kg
	zsákos	tonna
		HUF/kg
Fehér kenyérliszt BL 80	ömlesztett	tonna	4 499	4 327	4 201	93	97
		HUF/kg	139	118	117	84	99
	zsákos	tonna	367	385	315	86	82
		HUF/kg	125	122	123	98	100
Tésztaipari liszt TL 50	ömlesztett	tonna
		HUF/kg
	zsákos	tonna	...	–	–
		HUF/kg	...	–	–
Rozsliszt RL 90	ömlesztett	tonna	103	88	79	77	90
		HUF/kg	148	142	130	88	91
	zsákos	tonna	96	100	90	93	90
		HUF/kg	169	163	162	96	99

... = Adatvédelmi korlátok miatt nem közölhető adat.

Forrás: AKI PÁIR

10. táblázat: **Az ipari keveréktakarmányok feldolgozóinak értékesítési ára Magyarországon**

Megnevezés	Mértékegység	2023. augusztus	2024. július	2024. augusztus	2024. augusztus / 2023. augusztus (százalék)	2024. augusztus / 2024. július (százalék)
Brojertáp	tonna	10 127	11 334	13 149	130	116
	HUF/tonna	152 976	144 253	142 561	93	99
Hízósertéstáp	tonna	8 987	9 663	10 392	116	108
	HUF/tonna	121 892	127 712	114 987	94	90

Forrás: AKI PÁIR

11. táblázat: **A gabonafélék külkereskedelme Magyarországon**

ezer tonna

		2023. január–július	2024. január–július	Változás (százalék)
Export	10019900 Búza, nem vető	1 228,1	2 032,1	165,46
	10039000 Árpa, nem vető	528,8	593,9	112,31
	10059000 Kukorica, nem vető	702,6	1 545,4	219,94
Import	10019900 Búza, nem vető	120,6	64,0	53,10
	10039000 Árpa, nem vető	14,9	16,6	110,89
	10059000 Kukorica, nem vető	804,6	31,7	3,93

Forrás: KSH

12. táblázat: **A világ búza- és kukoricamérlege**

	USDA		IGC		Tallage	
	2023/2024 ^{a)}	2024/2025 ^{b)}	2023/2024 ^{a)}	2024/2025 ^{b)}	2023/2024 ^{a)}	2024/2025 ^{b)}
BÚZA						
Termelés	790	794	795	798	755	755
Felhasználás	798	803	807	803	764	765
Export	224	216	215	198	200	180
Import	224	216	215	198	200	180
Zárókészlet	266	258	272	267	225	215
KUKORICA						
Termelés	1 226	1 217	1 227	1 224	1 167	1 171
Felhasználás	1 217	1 223	1 223	1 230	1 158	1 173
Export	197	191	195	181	193	181
Import	197	191	195	181	193	181
Zárókészlet	313	307	281	276	290	288

^{a)} Előzetes adat.^{b)} Előrejelzés.

Forrás: USDA, IGC, Tallage

Olajnövénypiaci jelentés

Szójabab

A *Tallage* szerint az USA-ból származó szójabab azonnali exportára (*FOB Gulf*) 8 dollárral 413, az október–novemberi 28–29 dollárral egyaránt 413 dollár/tonnára emelkedett augusztus 16. és szeptember 13. között, a 2025. januári pedig 414 dollár/tonna volt. Ezzel egy időben Brazíliában a szójabab azonnali, illetve az októberi exportára (*FOB Paranagua*) 18–31 dollárral 423, a novemberi 41 dollárral 427 dollár/tonnáig nőtt. A 2025. januári szállítású brazíliai termékkel 405 dollár/tonnáért kereskedhettek ugyanekkor. Argentínában a termék azonnali kiviteli ára (*FOB Up River*) 418 dollár/tonna (–12 dollár), az októberi szintén 418 dollár/tonna (+18 dollár), a novemberi 420 dollár/tonna, a 2025. januári pedig 398 dollár/tonna volt szeptember 13-án. Ukrajnában a nyugati határra szállított szójabab azonnali ára (*DAP*) 25 dollárral 390 dollár/tonnára csökkent ugyanekkor (*Tallage*).

Az AKI PÁIR adatai szerint a szójabab áfa és szállítási költség nélküli termelői ára 165,8 ezer forint/tonna (+15 százalék) volt október első hetében. A chicagói árutőzsdén (*CME/CBOT*) a szójabab novemberi jegyzése 369–388 dollár/tonna tartományban alakult szeptember 30. és október 11. között.

Repcemag

A *Tallage* tájékoztatása szerint Németországban a repcemag novemberi exportára (*C&F Hamburg*) 17 dollárral 505 dollár/tonnára nőtt augusztus 16. és szeptember 13. között. Ukrajnában a nyugati határra szállított olajmag azonnali exportára (*FOB*) változatlanul 473 dollár/tonna volt ugyanekkor. Oroszországban a termék spot piaci ára 67 dollárral 391 dollár/tonnára csökkent. Kanadában a canola azonnali kikötői ára (*FOB Vancouver*) 425 dollár/tonna (–6 dollár), a 2025. februári 435 dollár/tonna (–3 dollár) volt szeptember közepén. Ezzel egy időben Ausztráliában az azonnali szállítású canola ára (*FOB*) 11 dollárral 493 dollár/tonnára csökkent. Indiában 798 dollár/tonnáért (+75 dollár) kereskedtek a termékkel szeptember 13-án.

Az AKI PÁIR adatai szerint a repcemag áfa és szállítási költség nélküli termelői ára 182,2 ezer forint/tonna (+13 százalék) volt október első hetében. A párizsi árutőzsdén (*Euronext/MATIF*) a repcemag novemberi tőzsdei elszámolóára 470–499 euró/tonna tartományban alakult szeptember 30. és október 11. között.

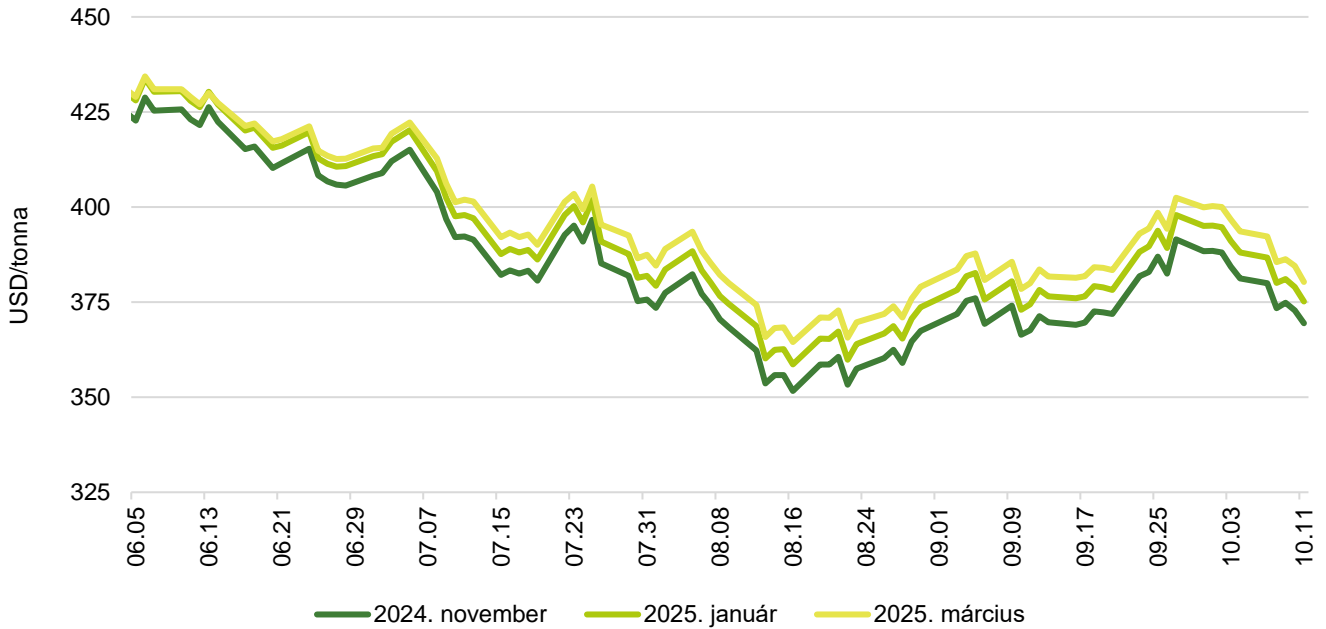
Napraforgómag

A *Tallage* szeptember végi tájékoztatása szerint Argentínában 10 dollárral alacsonyabb árszinten, 430 dollár/tonnáért (*FOB Buenos Aires*) kereskedtek az azonnali szállítású napraforgómaggal augusztus 16. és szeptember 13. között. Ukrajnában a nyugati határra szállított olajmag azonnali exportára 20 dollárral 425 dollár/tonnára emelkedett a jelzett időszakban. A franciaországi Saint-Nazaire-ban a termék október–novemberi kiviteli ára (*FOB*) 10 dollárral, Bordeaux-ban pedig 9 dollárral, egyaránt 510 dollár/tonnára nőtt. Ezzel egy időben a napraforgómag azonnali exportára Bulgáriában 12 dollárral 512 dollár/tonnáig (*FOB*) araszolt. Hollandiában 535 dollár/tonnáért (+20 dollár, *CIF Amsterdam*) kereskedhettek a napraforgómaggal szeptember közepén.

Az AKI PÁIR adatai szerint a magas olajsavtartalmú napraforgómagot (*HO*) 179,3 ezer forint/tonnáért (+32 százalék), a nagy olajtartalmút (*LO*) 161,2 ezer forint/tonnáért (+26 százalék) vásárolták a feldolgozók és a kereskedők október első hetében. Az ipari napraforgómag (magas olajsavas napraforgómaggal együtt) áfa és szállítási költség nélküli termelői ára átlagosan 167,8 ezer forint/tonna (+29 százalék) volt.

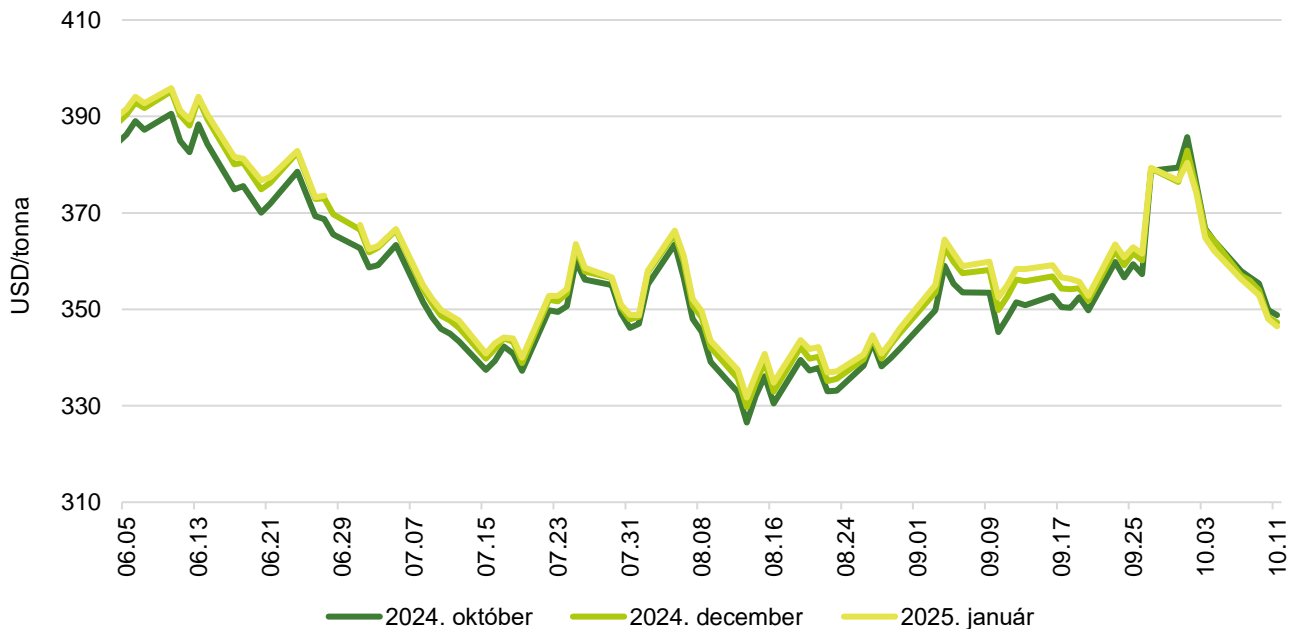
Az olajmagok és származékaik jegyzése

9. ábra: A szójabab különböző határidőre szóló jegyzése a chicagói árutőzsdén (2024)



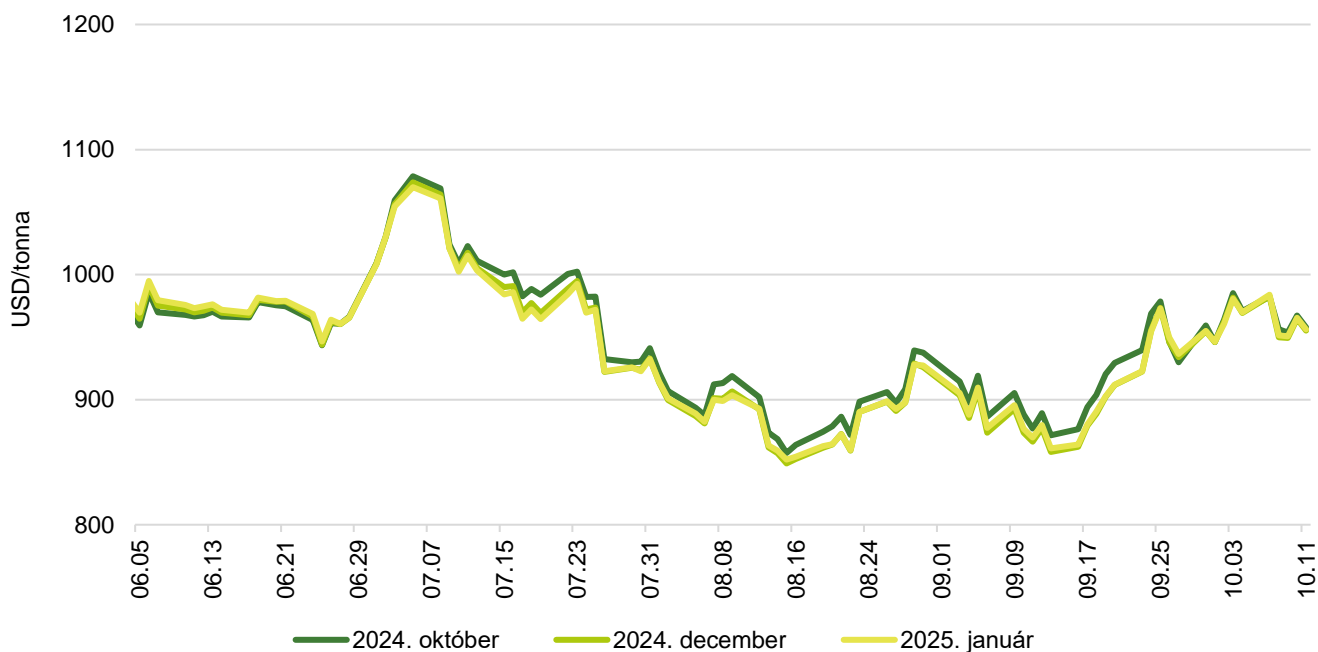
Forrás: CME Group

10. ábra: A szójadara különböző határidőre szóló jegyzése a chicagói árutőzsdén (2024)



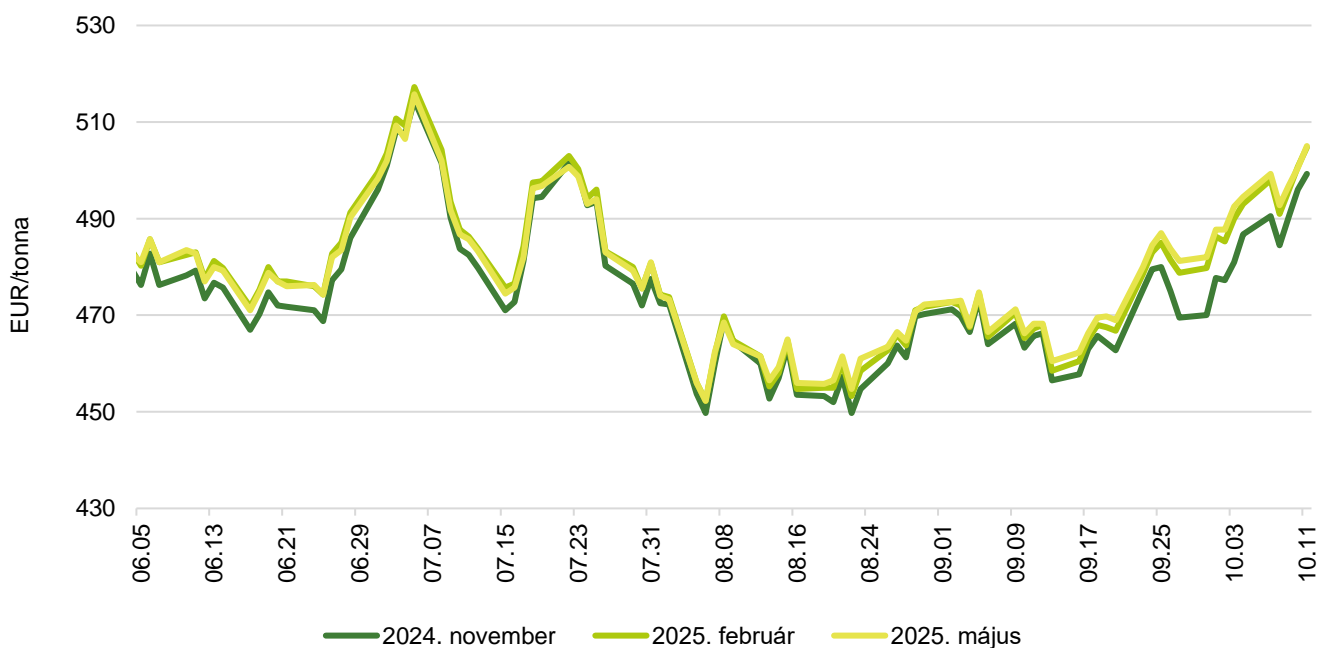
Forrás: CME Group

11. ábra: **A szójaolaj különböző határidőre szóló jegyzése a chicagói árutőzsdén (2024)**



Forrás: CME Group

12. ábra: **A repcemag különböző határidőre szóló jegyzése a párizsi árutőzsdén (2024)**



Forrás: Euronext

13. táblázat: **Az olajmagok és származékaik jegyzése a párizsi és a chicagói árutőzsdén (2024. október 11.)**

	Euronext/MATIF, Párizs		
	Szállítási határidő	EUR/tonna	HUF/tonna
Repcemag	2024. november	499	200 169
	2025. február	505	202 374
	2025. május	505	202 475
	2025. augusztus	481	192 852
	2025. november	483	193 554
	2026. február	486	194 857
	CME/CBOT, Chicago		
	Szállítási határidő	USD/tonna	HUF/tonna
Szójabab	2024. november	369	135 267
	2025. január	375	137 366
	2025. március	380	139 250
	2025. május	386	141 160
	2025. július	390	142 775
	2025. augusztus	390	142 802
Szójadara	2024. október	349	127 710
	2024. december	347	127 145
	2025. január	346	126 863
	2025. március	348	127 347
	2025. május	350	128 316
	2025. július	354	129 768

Forrás: Euronext, CME Group

14. táblázat: **A növényolajok és származékaik jegyzése Olaszországban és Ausztriában (2024. október 8.)**

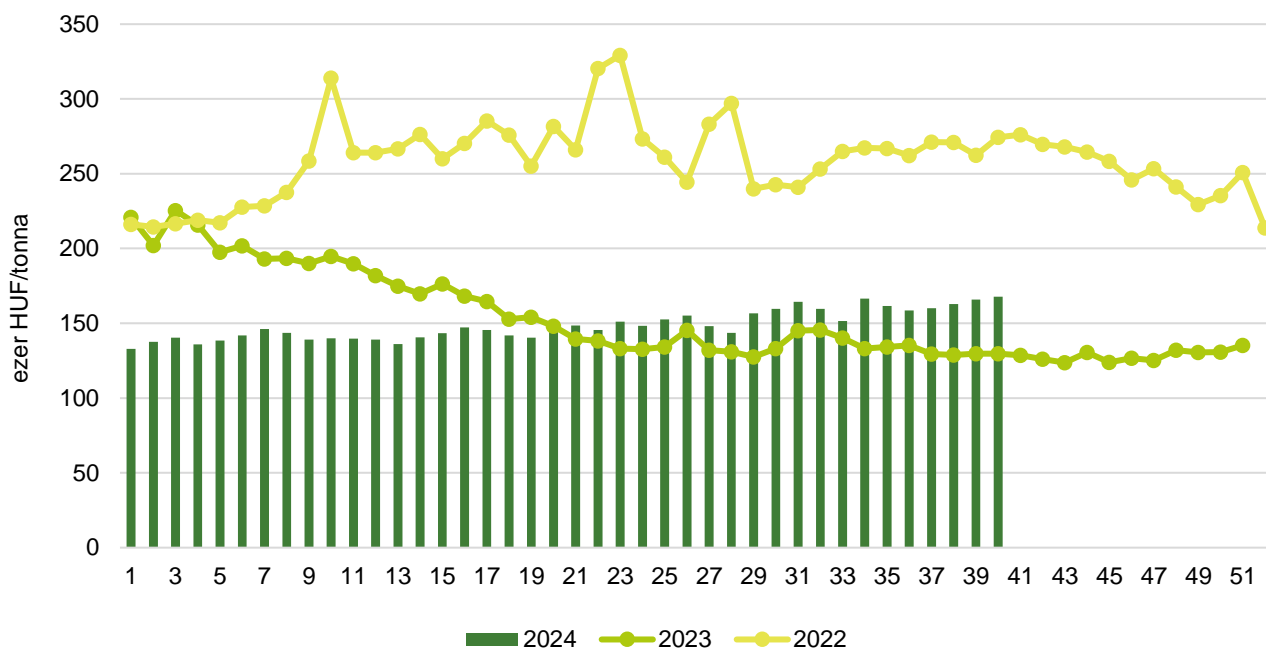
Termék	Ország	EUR/tonna	HUF/tonna
Napraforgóolaj (nyers)	Olaszország	1 025	411 128
Napraforgóolaj (finomított)		1 195	479 315
Szójaolaj (nyers)		980	393 078
Szójaolaj (finomított)		1 135	455 249
Napraforgódara	Ausztria	n. a.	n. a.
Repcedara		n. a.	n. a.

n. a. – nincs adat.

Forrás: Associazione Granaria di Milano, BLPW

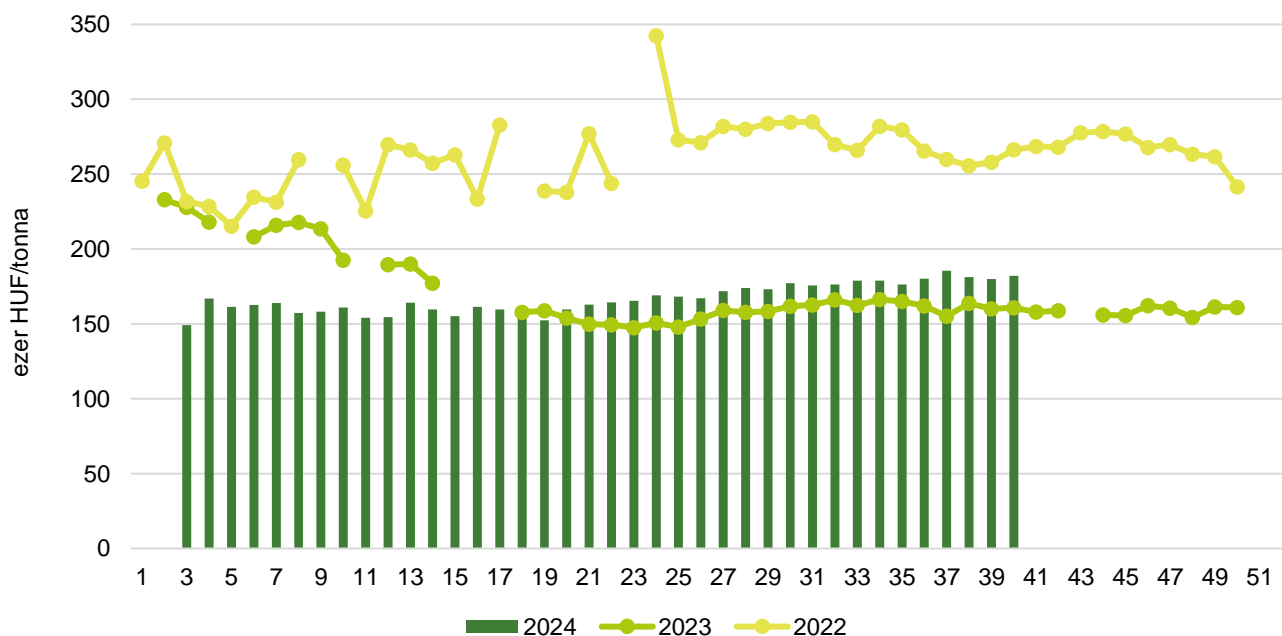
Olajmagpiaci információk

13. ábra: **A napraforgómag heti termelői ára Magyarországon (2022–2024)**



Forrás: AKI PÁIR

14. ábra: **A repcemag heti termelői ára Magyarországon (2022–2024)**



Forrás: AKI PÁIR

15. táblázat: **Az olajmagok és származékaik nemzetközi és európai kikötői ára**

USD/tonna

			2024.09.21.	2024.09.28.	2024.10.05.	2024.10.12.
SZÓJA	BAB	USA FOB NOLA	415	435	420	410
		Brazília FOB	435	450	440	430
		EU CIF USA-ból	438	449	n. a.	n. a.
		EU CIF Brazíliából	467	476	n. a.	n. a.
		Fekete-tenger FOB	425	425	415	415
		Argentína, Up River FOB	419	431	432	420
	DARA	EU CIF Rotterdam	443	444	n. a.	n. a.
	OLAJ	EU FOB Hollandia	1 099	1 110	n. a.	n. a.
REPCE	MAG	Franciaország FOB Moselle	517	534	527	535
		EU CIF Hamburg	52	534	n. a.	n. a.
		Ausztrália FOB	485	502	517	516
		Kanada FOB	463	489	495	486
		Ukrajna FOB	473	480	480	500
	DARA	EU FOB Hamburg	323	307	n. a.	n. a.
	OLAJ	EU FOB Hollandia	1 043	1 083	n. a.	n. a.
NAPRAFORGÓ	MAG	EU CIF Amszterdam	540	555	n. a.	n. a.
		EU FOB Bordeaux	551	552	560	577
		Ukrajna FOB	415	415	425	435
	DARA	Ukrajna DAF	200	215	n. a.	n. a.
		Ukrajna FOB	n. a.	n. a.	n. a.	n. a.
	OLAJ	EU FOB Rotterdam	1 060	1 125	n. a.	n. a.
		Fekete-tenger FOB	n. a.	n. a.	n. a.	n. a.
NYERS PÁLMAOLAJ	EU CIF Rotterdam	1 105	1 195	n. a.	n. a.	

Megjegyzés: FOB – Free on Board (költségmentesen a hajó fedélzetére – megjelölt elhajózási kikötő), DAF – Delivered at Frontier (határra szállítva); CIF – Cost, Insurance and Freight (költség, biztosítás és fuvardíj – megnevezett rendeltetési kikötő); n. a. – nincs adat.
 Forrás: APK-Infom, Hammersmith, Oil World, Európai Bizottság, IGC

16. táblázat: **Az ipari napraforgómag és a repcemag heti termelői ára Magyarországon**

Megnevezés	Mértékegység	2023. 40. hét	2024. 39. hét	2024. 40. hét	2024. 40. hét/ 2023. 40. hét (százalék)	2024. 40. hét/ 2024. 39. hét (százalék)
Ipari napraforgómag (magas olajsavtartalmú, HO)	tonna	27 254	37 477	31 229	115	83
	HUF/tonna	136 329	174 874	179 276	132	103
Ipari napraforgómag (nagy olajtartalmú, LO)	tonna	88 360	47 718	54 666	62	115
	HUF/tonna	127 752	158 855	161 227	126	101
Ipari napraforgómag (Összesen)	tonna	115 614	85 196	85 895	74	101
	HUF/tonna	129 774	165 901	167 789	129	101
Repcemag	tonna	7 085	5 610	1 821	26	32
	HUF/tonna	160 678	179 997	182 163	113	101

Megjegyzés: A termelői ár az áfát és a szállítási költséget nem tartalmazza.

Forrás: AKI PÁIR

17. táblázat: **A növényolajok és származékaik feldolgozói értékesítési ára Magyarországon**

Megnevezés	Mértékegység	2023. 40. hét	2024. 39. hét	2024. 40. hét	2024. 40. hét/ 2023. 40. hét (százalék)	2024. 40. hét/ 2024. 39. hét (százalék)
Nyers napraforgóolaj	tonna	1 940
	HUF/tonna	338 906
Napraforgódara	tonna	4 856	5 377
	HUF/tonna	96 371	86 909
Nyers repceolaj	tonna	–	–	–
	HUF/tonna	–	–	–
Repcedara	tonna	1 783	1 692	1 489	84	88
	HUF/tonna	108 661	111 471	113 409	104	102

... = Adatvédelmi korlátok miatt nem közölhető adat.

Forrás: AKI PÁIR

18. táblázat: **A szójabab termelői, a full-fat (extrudált) szója, a szójadara és a szójaolaj feldolgozói értékesítési ára Magyarországon**

Megnevezés	Mértékegység	2023. 40. hét	2024. 39. hét	2024. 40. hét	2024. 40. hét/ 2023. 40. hét (százalék)	2024. 40. hét/ 2024. 39. hét (százalék)
Szójabab	tonna	3 489	3 014	2 189	63	73
	HUF/tonna	144 104	174 331	165 768	115	95
Full-fat (extrudált) szója	tonna	114
	HUF/tonna	217 604
Szójadara	tonna
	HUF/tonna
Szójaolaj	tonna	–	–	...
	HUF/tonna	–	–	...

... = Adatvédelmi korlátok miatt nem közölhető adat.

Megjegyzés: Full-fat (extrudált) szója: 30–40% nyersfehérje, 17–23% nyerszsír, max. 12% víz. Szójadara: Low-Pro, Mid-Pro, High-Pro összesítve. Az ár az áfát és a szállítási költséget nem tartalmazza.

Forrás: AKI PÁIR

19. táblázat: **A napraforgó-étolaj kiskereskedelmi beszerzési ára Magyarországon**

Megnevezés	Kiszerezés	Mértékegység	2023. 40. hét	2024. 39. hét	2024. 40. hét	2024. 40. hét/ 2023. 40. hét (százalék)	2024. 40. hét/ 2024. 39. hét (százalék)
Napraforgó-étolaj gyártói márka	1liter	1000 liter	170	275	205	121	74
		HUF/liter	687	596	521	76	87
Napraforgó-étolaj kereskedelmi márka	1liter	1000 liter	697	601	552	79	92
		HUF/liter	432	436	436	101	100
Napraforgó-étolaj (összesen)	1liter	1000 liter	867	876	756	87	86
		HUF/liter	482	486	459	95	94

Forrás: AKI PÁIR

20. táblázat: **Az olajmagok és származékaik külkereskedelme Magyarországon**

ezer tonna

		2023. január–július	2024. január–július	Változás (százalék)
Export	1205 Repcemag	229,1	358,8	156,62
	1206 Napraforgómag	120,6	234,5	194,43
	2304 Szójadara	87,7	71,2	81,12
Import	1205 Repcemag	106,1	85,0	80,12
	1206 Napraforgómag	220,9	35,9	16,27
	2304 Szójadara	280,4	326,4	116,40

Forrás: KSH

21. táblázat: **A világ olajmagnérlege**

millió tonna

	USDA		Oil World		Tallage	
	2023/2024 ^{a)}	2024/2025 ^{b)}	2023/2024 ^{a)}	2024/2025 ^{b)}	2023/2024 ^{a)}	2024/2025 ^{b)}
SZÓJABAB						
Termelés	395	429	393	422	386	411
Felhasználás	330	346	384	403	381	396
Export	177	182	178	n. a.	178	169
Import	178	178	178	n. a.	178	169
Zárókészlet	112	135	102	120	104	119
REPCEMAG						
Termelés	89	87	79	76	89	85
Felhasználás	88	89	81	78	89	89
Export	18	17	19	n. a.	19	19
Import	18	17	19	n. a.	19	19
Zárókészlet	10	8	13	11	10	7
NAPRAFORGÓMAG						
Termelés	56	51	59	56	56	52
Felhasználás	57	51	61	57	59	53
Export	3	2	3	n. a.	3	2
Import	2	2	3	n. a.	3	2
Zárókészlet	3	2	4	3	3	3

^{a)} Előzetes adat.^{b)} Előrejelzés.

Megjegyzés: n. a. – nincs adat.

Forrás: USDA, Oil World, Tallage

Cukorpiaci jelentés

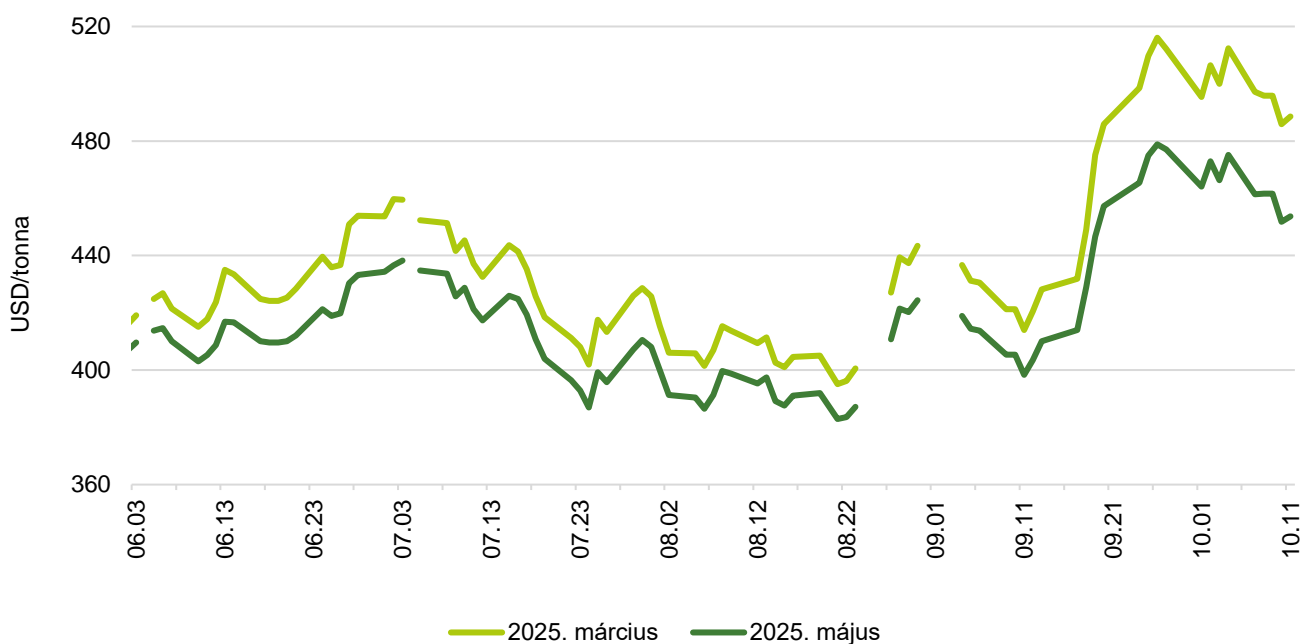
A fehércukor világpiaci átlagára 2024 augusztusában 475 euró/tonna volt, 7 százalékkal maradt el a júliustól. A londoni árutőzsdén (*LIFFE*) a fehércukor fronthavi jegyzése az október 1-i 583 dollár (USD)/tonnáról – ingadozások mellett – október 11-ére 575 dollár/tonnára ereszkedett. A nyerscukor fronthavi jegyzése követte ezt a tendenciát, és október 1-én 489 dollár/tonnán állapodott meg.

Az Európai Bizottság adatai szerint az unióban a fehércukor átlagára 2024 augusztusában 787 euró/tonna volt, mintegy 2 százalékkal nőtt az előző havihoz képest. Az Európai Unió a fehércukor feldolgozói árát adatvédelmi okokból tagországonként nem teheti közzé, ezért a tagországok jelentett adataiból három regionális átlagát képez, és azt hozza nyilvánosságra. Augusztusban az 1. régió (Ausztria, Csehország, Dánia, Finnország, Magyarország, Litvánia, Lengyelország, Svédország, Szlovákia) átlagára 739 euró/tonna volt, 1 százalékkal múlta felül az előző havit. A 2. régióhoz tartozó meghatározó termelő országok (Franciaország, Németország, Hollandia, Belgium) átlagára 794 euró/tonna volt, hozzávetőleg 2 százalékkal emelkedett a megfigyelt időszakban. A déli országokat, Bulgáriát, Spanyolországot, Görögországot, Horvátországot, Olaszországot, Portugáliát és Romániát tömörítő 3. régió érte el a legmagasabb átlagát, 858 euró/tonnát, ami mintegy 1 százalékkal haladta meg az előző havit.

Az Európai Bizottság előzetes adatai szerint a közösség cukorimportja a 2023/2024. gazdasági évben 1390 ezer tonna volt szeptember 23-ig. Az uniós importon belül a vámmentes *EPA/EBA* (Európai Partnerségi Megállapodások/„Mindent, csak fegyvert ne!”) megállapodások keretében érkező cukorimport 362 ezer tonnát tett ki, közel 33 százalékkal csökkent szeptember 22-ig az egy évvel korábbihoz képest. A *WTO*-kvóták közül a Balkán-kvóta kihasználtsága a 2023/2024. gazdasági évre 30 százalékos volt augusztus 28-ig. Az Európai Unió által a cukorra biztosított 2024. évi 199,5 ezer tonnás kedvezményes vámkontingenst Közép-Amerika csaknem 23 százalékban használta ki szeptember 26-ig. Az Európai Bizottság előzetes adatai szerint a 2023/2024. gazdasági évben az unió cukorexportja 1517 ezer tonna volt szeptember 19-ig.

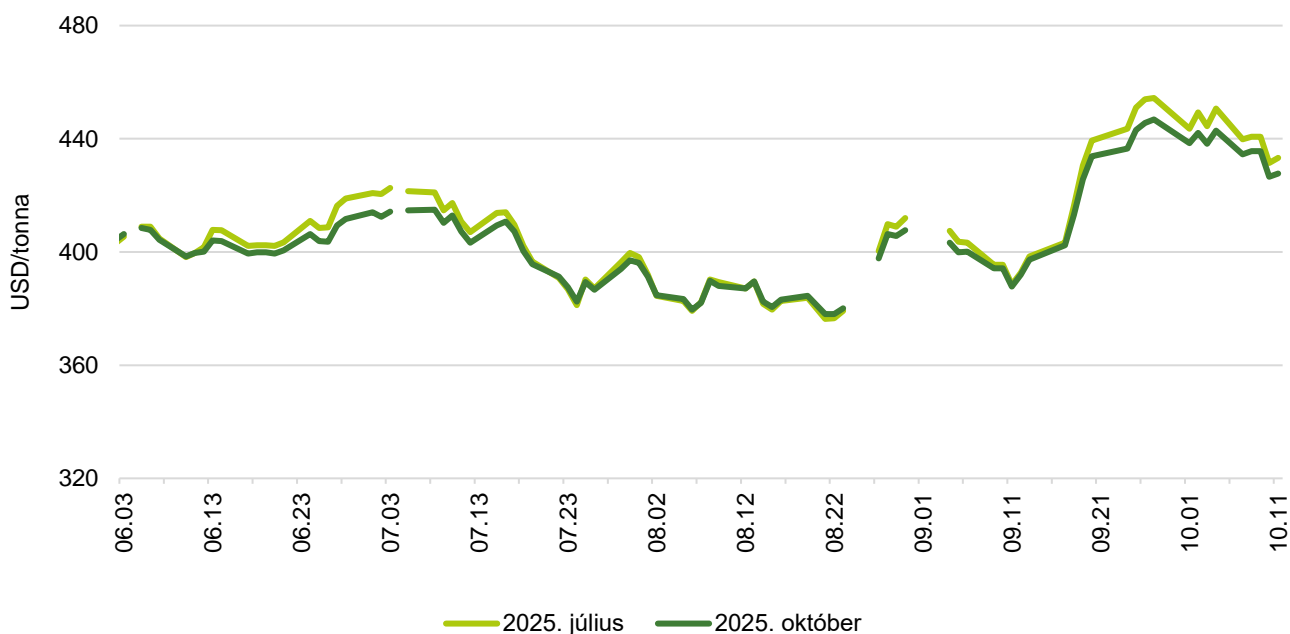
Ábrák, táblázatok

15. ábra: A nyerscukor különböző határidőre szóló jegyzése a New York-i árutőzsdén I. (2024)



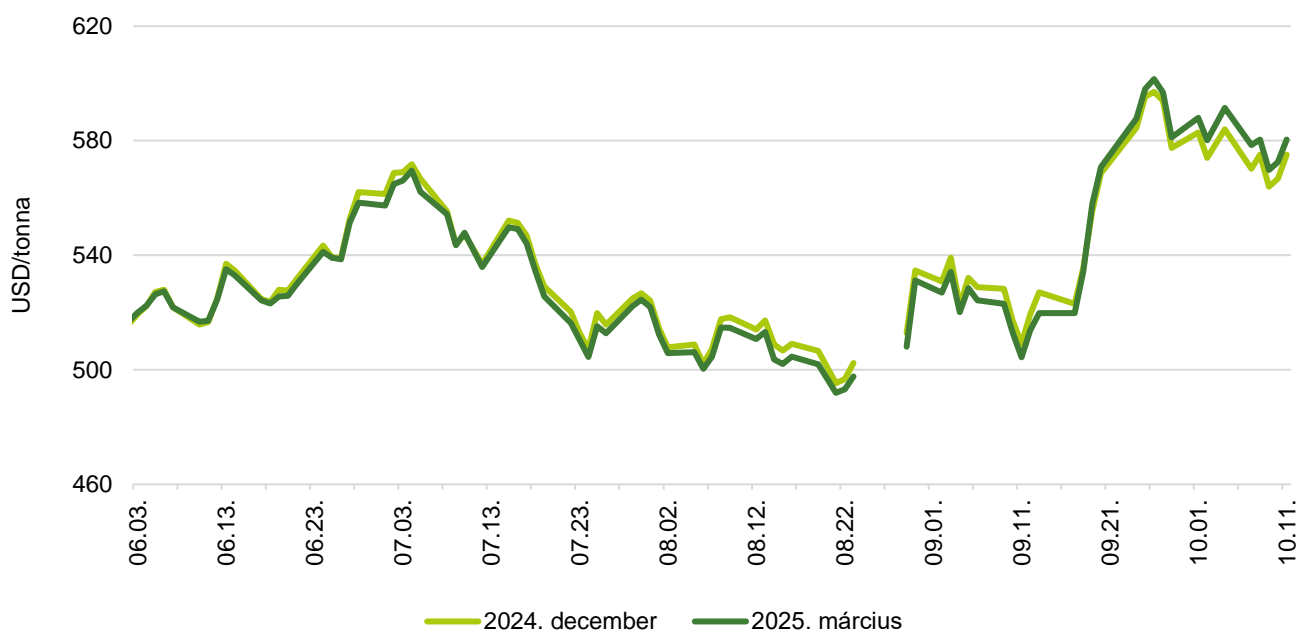
Forrás: ICE

16. ábra: A nyerscukor különböző határidőre szóló jegyzése a New York-i árutőzsdén II. (2024)



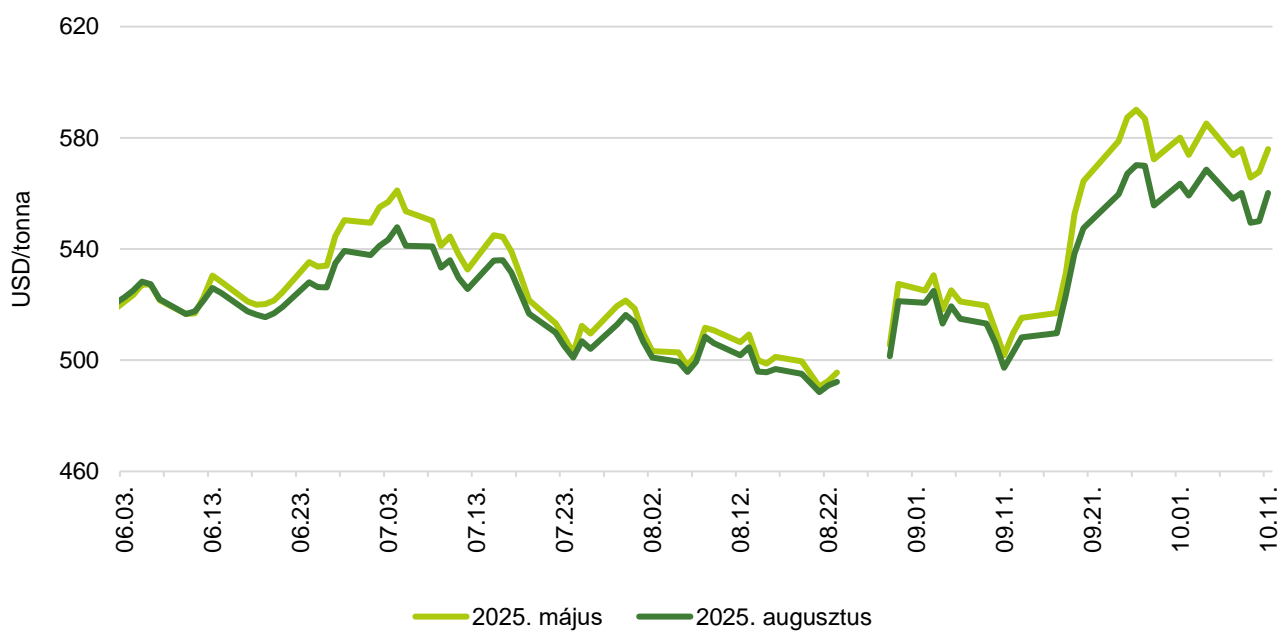
Forrás: ICE

17. ábra: A fehércukor különböző határidőre szóló jegyzése a londoni árutőzsdén I. (2024)



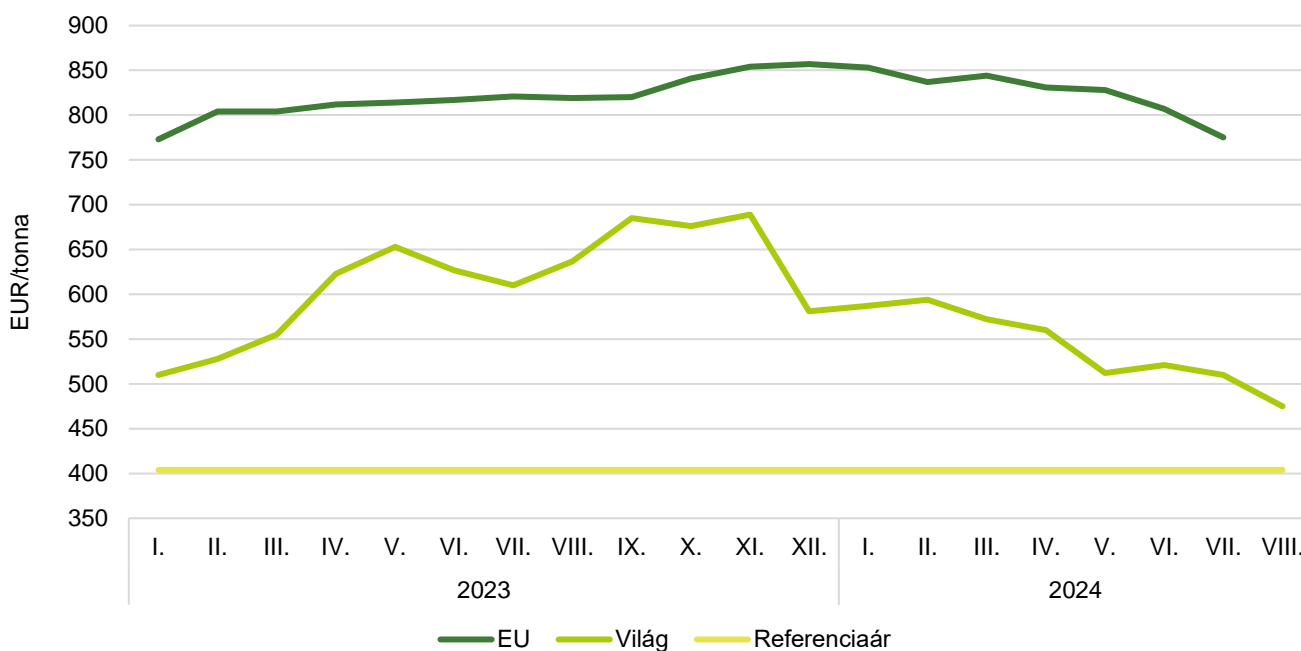
Forrás: LIFFE

18. ábra: A fehércukor különböző határidőre szóló jegyzése a londoni árutőzsdén II. (2024)



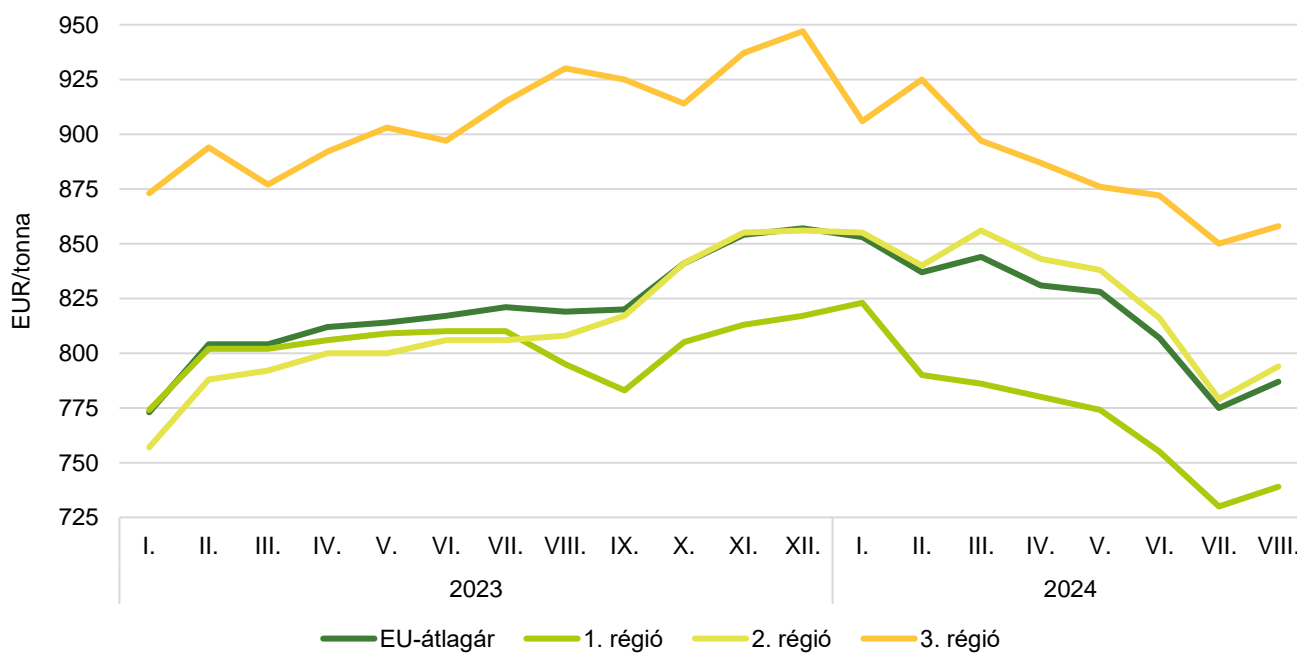
Forrás: LIFFE

19. ábra: **A cukor világpiaci, uniós és referenciaára (2023–2024)**

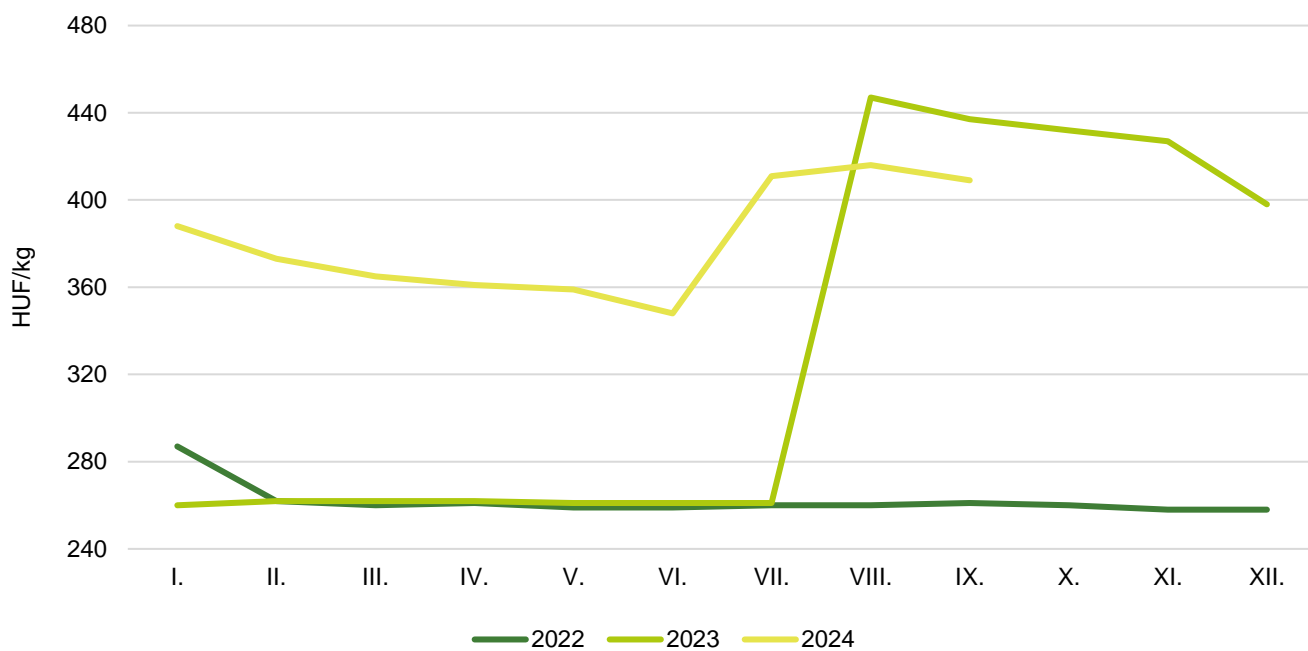


Forrás: Európai Bizottság

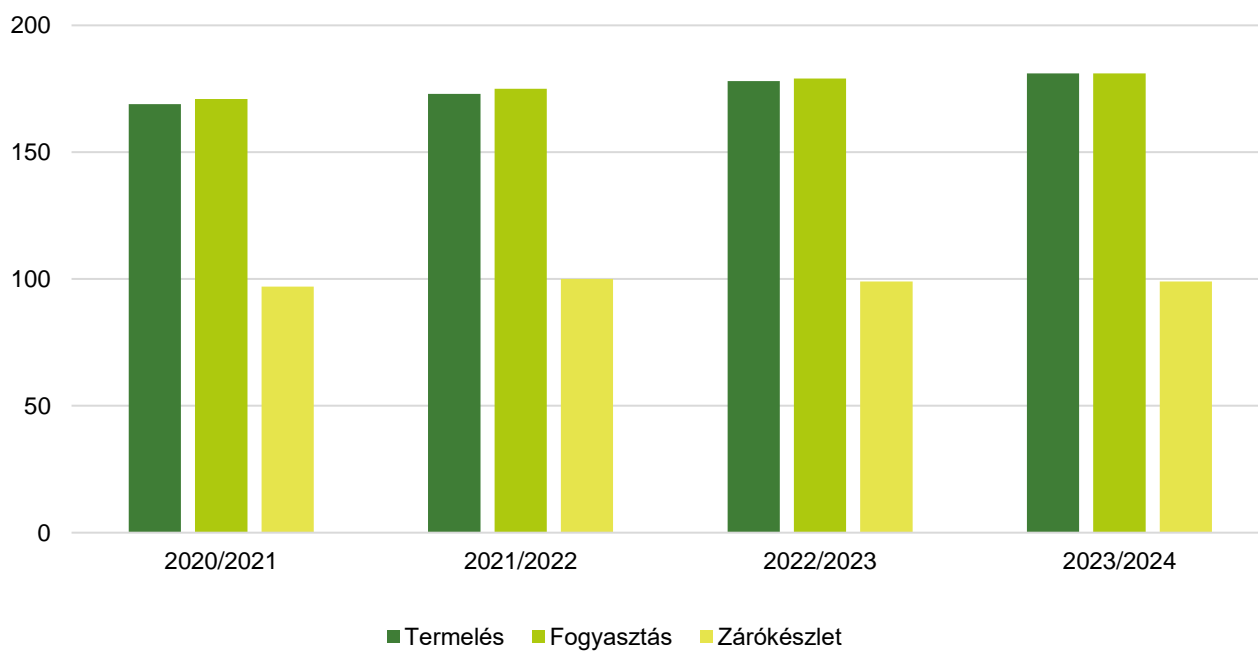
20. ábra: **A fehércukor átlagára az Európai Unióban (2023–2024)**



Megjegyzés: 1. régió: AT-CZ-DK-FI-HU-LT-PL-SE-SK; 2. régió: BE-FR-NL; 3. régió: BG-ES-GR-HR-IT-PT-RO.
 Forrás: Európai Bizottság

21. ábra: **A kristálycukor havi fogyasztói ára Magyarországon (2022–2024)**

Forrás: KSH

22. ábra: **A globális cukortermelés, -fogyasztás és zárókészlet alakulása**

Forrás: Európai Bizottság/ISO

22. táblázat: **A cukorrépa termésátlaga az Európai Unióban**

tonna/hektár

	2023	2024 ^{a)}	Az elmúlt öt év átlaga	2024/elmúlt öt év átlaga (százalék)	2024/2023 (százalék)
EU	n. a.	74,7	73,1	102,2	n. a.
Ausztria	75,0	77,8	77,1	100,9	103,7
Belgium	87,0	83,5	86,2	96,9	96,0
Csehország	65,2	66,6	65,2	102,1	102,1
Németország	79,7	77,1	75,9	101,6	96,7
Dánia	74,8	76,4	76,4	100,0	102,1
Spanyolország	81,5	86,8	85,3	101,8	106,5
Finnország	38,5	40,8	40,5	100,7	106,0
Franciaország	83,4	83,5	78,8	106,0	100,1
Horvátország	62,4	63,4	66,6	95,2	101,6
Magyarország	58,0	54,1	56,8	95,2	93,3
Olaszország	n. a.	56,7	58,2	97,4	n. a.
Litvánia	72,2	67,6	66,5	101,7	93,6
Hollandia	85,3	83,0	84,3	98,5	97,3
Lengyelország	61,3	63,4	60,8	104,3	103,4
Románia	33,1	29,9	36,6	81,7	90,3
Svédország	60,4	70,6	67,7	104,3	116,9
Szlovákia	63,6	61,5	60,2	102,2	96,7

^{a)} Előrevetítés.

Megjegyzés: n. a. – nincs adat.

Forrás: Európai Bizottság

