

AGRÁRPIACI JELENTÉSEK

Vöröshagyma

**ZÖLDSÉG,
GYÜMÖLCS ÉS
BOR**

XXVIII. évfolyam • 20. szám • 2024

ZÖLDSÉG, GYÜMÖLCS ÉS BOR
XXVIII. évfolyam • 20. szám • 2024

2024. október 15.

Megjelenik kéthetente

Felelős szerkesztő

Dr. Stummer Ildikó

Szerzők

Isépy Anett

isepy.anett@aki.gov.hu

Losonczi Tünde

losonczi.tunde@aki.gov.hu

Ecsediné Wanek Zsuzsanna

wanek.zsuzsa@aki.gov.hu

Kiadó



1093 Budapest, Zsil utca 3–5.

Telefon: +36 1 217 1011

www.aki.gov.hu

aki@aki.gov.hu

A kiadvány az Agrárközgazdasági Intézet
által üzemeltetett Piaci Árinformációs Rendszer
adatai alapján készül.



Friss adatokért kérjük látogasson el a
[PÁIR lekérdezhető adatok](#) felületre

ISSN 1418 2130

A kiadványokkal kapcsolatban részletes
felvilágosítást ad:
Publikációs Csoport – publikacio@aki.gov.hu

Tartalomjegyzék

Összefoglaló	3
Summary	3
Zöldség- és gyümölcspiaci jelentés	4
Budapesti nagybani piaci körkép	4
A vöröshagyma piaca	6
Európai Unió	6
Magyarország	6
Magyarországi piaci információk	8
Nemzetközi piaci információk	19
Borpiaci jelentés	20
Magyarországi piaci információk	20



Összefoglaló

Az AKI PÁIR adatai szerint a Budapesti nagybani piacon a 41. héten a belpiaci kanadai, orange típusú sütőtök 300 forint/kilogramm leggyakoribb ára 20 százalékkal nőtt a tavalyi 41. hetihez viszonyítva. A belpiaci dióbél 4000 forint/kilogramm áron szerepelt a választékban, ami 2 százalékkal alacsonyabb volt, mint az egy évvel korábbi. A barna héjú vöröshagyma termelői ára (195 forint/kilogramm) 2024 24–41. hetében 47 százalékkal maradt el a 2023. év ugyanezen időszakának átlagárától.

Summary

According to the data of AKI PAIR, at the Budapest Wholesale market in week 41 the most usual price of HUF 300 per kilogram of Canadian, orange-type, domestic pumpkins increased by 20 per cent compared to week 41 of last year. Domestic walnut kernels were present in the selection at a price of HUF 4000 per kilogram, 2 per cent less than a year ago. The price of yellow onion was HUF 195 per kilogram in the 24-41st weeks of 2024, which is 47 per cent lower than it was in the same period of the previous year.

Zöldség- és gyümölcspiaci jelentés

Budapesti nagybani piaci körkép

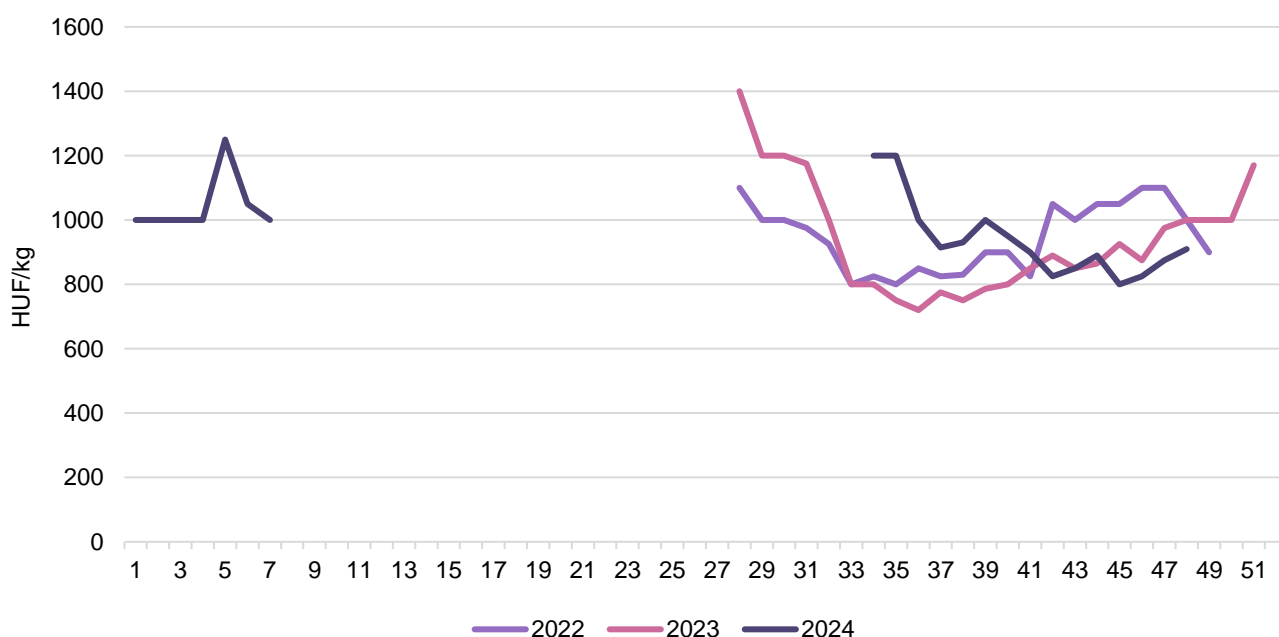
Az AKI PÁIR adatai szerint a 41. héten a hazai tölteni való édes paprika mérettől függően 530 és 725 forint/kilogramm leggyakoribb áron került a Budapesti Nagybani Piac választékába, ami a 30–70 mm vállátmérőjű paprikánál 33 százalékkal, a 70 mm+ méretűeknél 45 százalékkal haladta meg az egy évvel korábbit. A belföldi termesztésű almapaprika 610 forint/kilogramm ára 16 százalékkal volt magasabb a tavalyi azonos hetinél. A pritamin paprikát 910, a belpiaci és a spanyolországi származású kaliforniai paprikát pedig kilogrammonként egyaránt 1200 forintért árusították.

A belpiaci kanadai, orange típusú sütőtök 300 forint/kilogramm leggyakoribb ára 20 százalékkal nőtt a tavalyi 41. hetihez viszonyítva, míg a nagydobosi sütőtököt 275 forint/kilogramm leggyakoribb áron értékesítették. A lédig hazai sárgarépa, valamint petrezselyem 325, illetve 750 forint/kilogramm termelői ára megegyezett a 2023 41. hetében jellemző árukkal, míg a gumós zelleré 5 százalékkal 575 forint/kilogramra emelkedett a 41. héten.

A 40–70 mm átmérőjű vöröshagyma 165 forint/kilogramm leggyakoribb áron került a kínálatba, ami 43 százalékkal volt alacsonyabb, mint a 2023. azonos heti, míg a lila héjú vöröshagyma 390 forint/kilogramm ára mintegy 3 százalékkal csökkent. A hazai fokhagyma ára 33 százalékkal 1600 forint/kilogramra emelkedett.

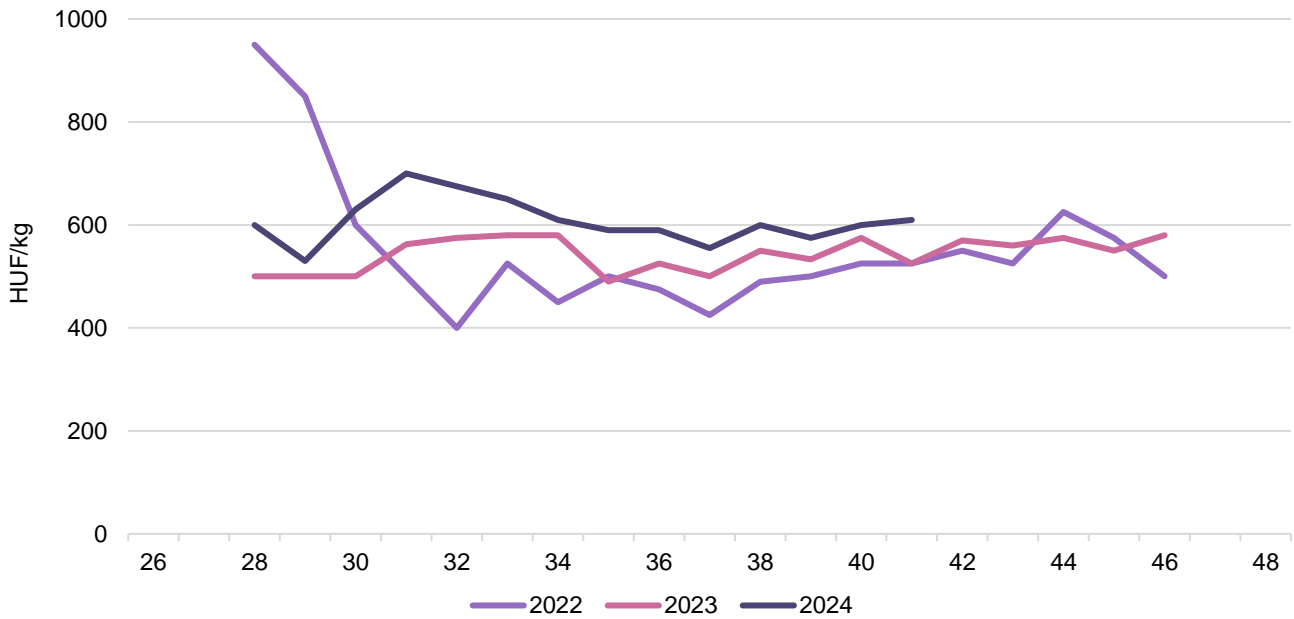
A belpiaci dióbél 4000 forint/kilogramm áron szerepelt a választékban, ami 2 százalékkal alacsonyabb volt, mint az egy évvel korábbi. A magyar Bosc kobak és a Vilmoskörte kilogrammonkénti 725 forintos leggyakoribb ára 2, illetve 5 százalékkal emelkedett az 52 héttel korábbihoz viszonyítva, míg a Packham's Triumph körté (700 forint/kilogramm) megegyezett azzal. Az olaszországi Bosc kobak körtét 750 forint/kilogramm áron kínálták.

1. ábra: **A belföldi pritamin paprika heti termelői átlagára a Budapesti Nagybani Piacon (2022–2024)**



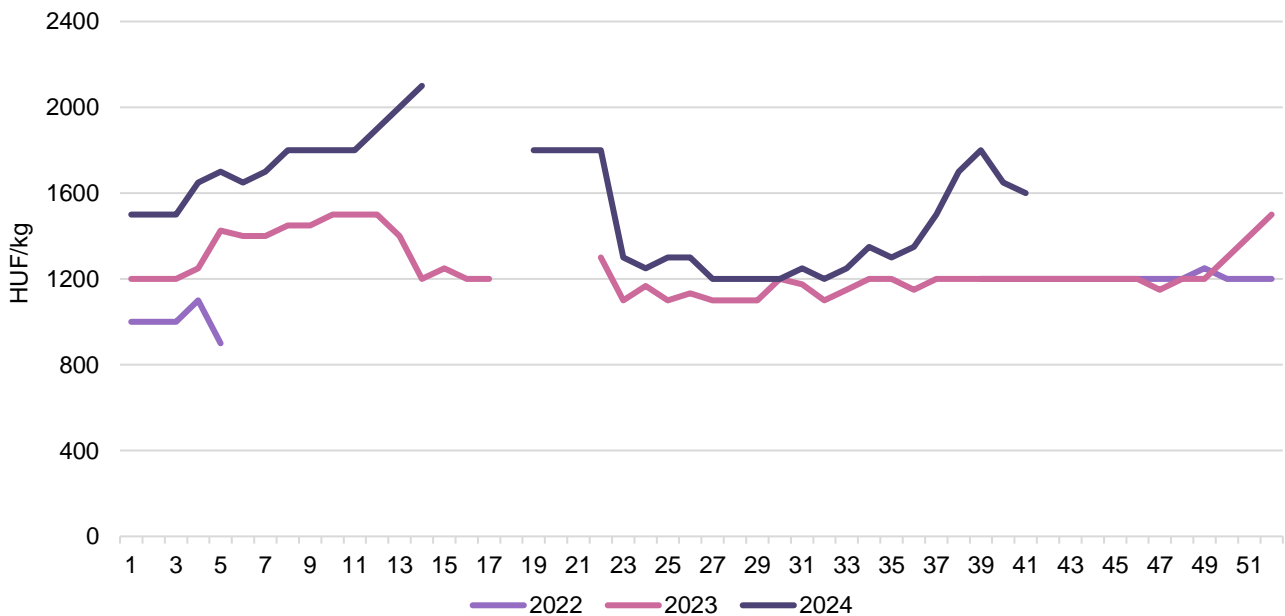
Forrás: AKI PÁIR

2. ábra: A belföldi almapaprika heti termelői átlagára a Budapesti Nagyban Piacon (2022–2024)



Forrás: AKI PÁIR

3. ábra: A belföldi fokhagyma heti termelői átlagára a Budapesti Nagyban Piacon (2022–2024)



Forrás: AKI PÁIR

A vöröshagyma piaca

Európai Unió

Az EU főbb hagymatermesztő országai közül szakértők szerint Spanyolországban nőtt a hagyma területe, a termés kiváló minőségű és a nagy méretű fejek dominálnak. Hollandiában is jó termést várnak (freshplaza.com). Lengyelországban a Statisztikai Hivatal (GUS) előrejelzése szerint 2024-ben a vöröshagyma termése 695 ezer tonna körül várható, ami 10 százalékkal haladná meg a 2023. évit, és 2009 óta a legnagyobb mennyiségnek számítana.

A Freshplaza szerint Németország északi területein a sok csapadék okozott gondot, minőségi problémákat eredményezve. Ausztriában szakértők szerint a vöröshagyma hozama gyenge, a fejek közepes vagy kis méretűek. A nagy mennyiségű eső országszerte a betakarítási munkálatok felfüggesztését eredményezte, továbbá minőségi problémák jelentkeztek. Franciaországban is a minőség heterogén, a gombás betegségeken kívül méretbeli problémák is vannak.

Az Eurostat adatai azt mutatják, hogy az unió belső piacán Hollandia a legnagyobb vöröshagyma-exportőr, majd Spanyolország következik a sorban. Az idei év első fél évében Hollandia 9 százalékkal 420 ezer tonnára, Spanyolország pedig 2 százalékkal 87 ezer tonnára növelte szállításait az unió belső piacára. A legnagyobb vöröshagyma-importőr Németország (99,1 ezer tonna) volt a megfigyelt időszakban.

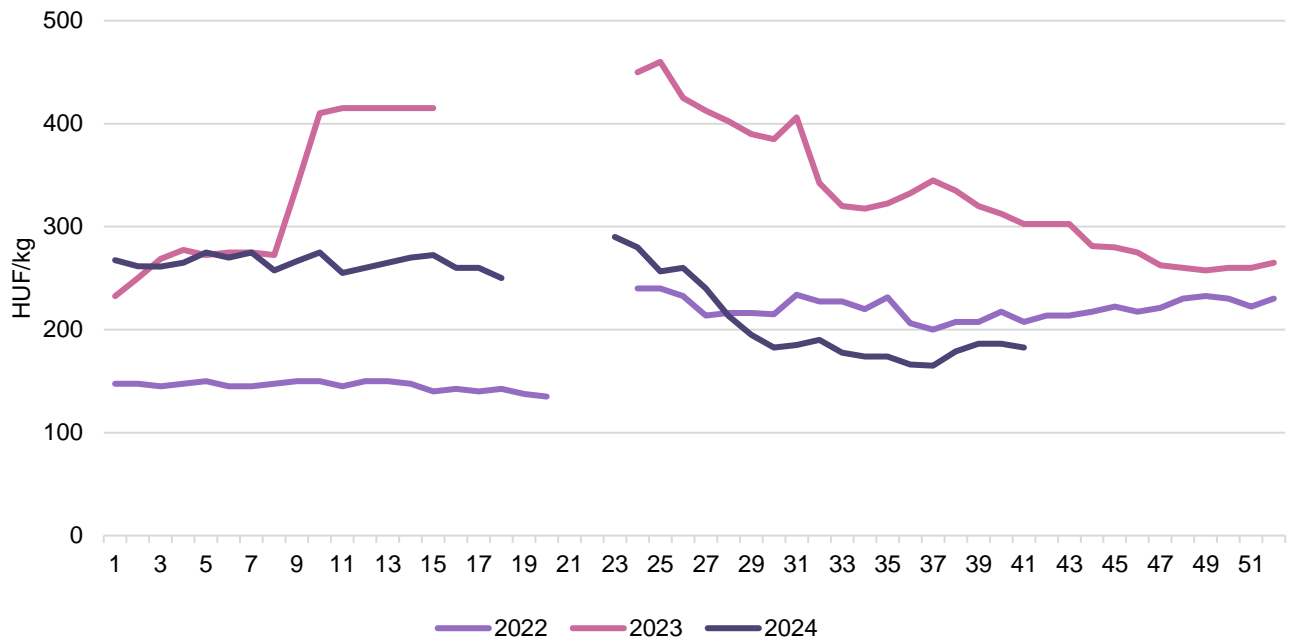
Az unió vöröshagyma-külkereskedelmi egyenlege a harmadik országok irányába pozitívrá változott 2024 első hat hónapjában 2023 azonos időszakához képest. A behozatal 255,3 ezer tonnára (-22 százalék) csökkent, a legnagyobb beszállító Egyiptom volt, ahonnan 76,1 ezer tonna (-32 százalék) vöröshagyma érkezett. A közösség vöröshagyma-kivitele 31 százalékkal 386,9 ezer tonnára nőtt a megfigyelt periódusban.

Magyarország

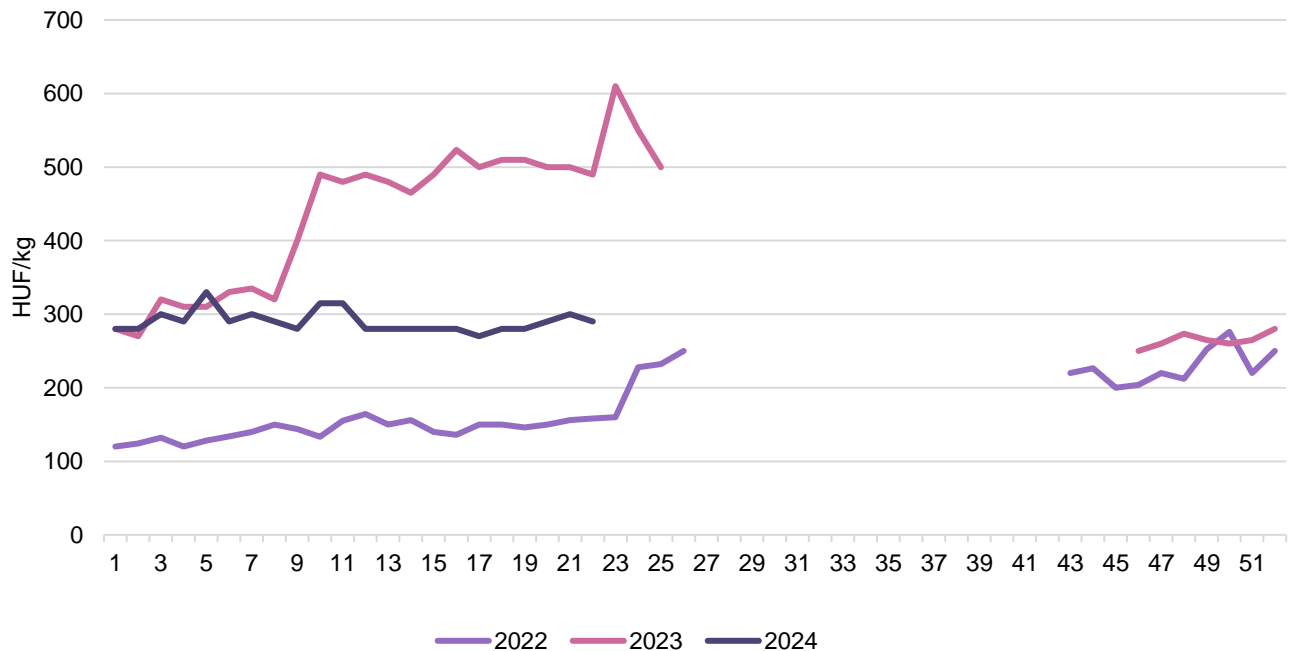
A KSH adatai szerint a vöröshagyma termése az utóbbi öt évben 38,5 és 58,2 ezer tonna között mozgott. 2023-ban 13 százalékkal több (58,2 ezer tonna) vöröshagyma termett, mint egy évvel korábban. Szakértők szerint az idei évben Magyarországon a vöröshagyma területe 1755 hektárra bővült (+24 százalék) a tavalyi évhez képest.

A KSH adatai szerint Magyarország vöröshagymaimportja 14 százalékkal 8,53 ezer tonnára csökkent 2024 első hét hónapjában az egy évvel korábbihoz képest. Szlovákia 24 százalékkal (1,33 ezer tonna), Németország 36 százalékkal (427,8 tonna) kevesebb vöröshagymát szállított hazánkba. Ugyanakkor Hollandiából 8 százalékkal (3,56 ezer tonna), Ausztriából 55 százalékkal (1,51 ezer tonna) több vöröshagyma érkezett. Magyarország vöröshagymaexportja éves szinten nem jelentős (1-2 ezer tonna). Az idei év első hét hónapjában 60 százalékkal 286,2 tonnára esett vissza a kivitel, amelynek döntő hányada Romániába és Ausztriába került.

Az AKI PÁIR adatai szerint a Budapesti Nagybani Piacon 2024 1–15. hetében a szabadföldi barna héjú vöröshagyma termelői ára 16 százalékkal alacsonyabb volt (266 forint/kilogramm) az egy évvel korábbinál. Az idén betakarított barna héjú vöröshagyma termelői ára (195 forint/kilogramm) 2024 24–41. hetében 47 százalékkal maradt el a 2023. év ugyanezen időszakának átlagárától.

4. ábra: **A belföldi barna héjú vöröshagyma heti termelői átlagára a Budapesti Nagyban Piacon (2022–2024)**

Forrás: AKI PÁIR

5. ábra: **Az import barna héjú vöröshagyma heti nagykereskedelmi átlagára a Budapesti Nagyban Piacon (2022–2024)**

Forrás: AKI PÁIR

Magyarországi piaci információk

1. táblázat: **Az I. osztályú belföldi zöldségfélék és gyümölcsök leggyakoribb bruttó termelői ára a Budapesti Nagybani Piacon**

Faj	Fajta/Típus	Méret	Mérték-egység	2023. 41. hét	2024. 40. hét	2024. 41. hét	2024. 41. hét/ 2023. 41. hét (százalék)	2024. 41. hét/ 2024.40. hét (százalék)
Burgonya	Red-Scarlett		HUF/kg	245	180	180	73,5	100,0
	Chérie		HUF/kg	450	400	375	83,3	93,8
	Nem jelölt		HUF/kg	245	200	185	75,5	92,5
Paradicsom	Gömb	35–40 mm	HUF/kg	–	655	725	–	110,7
		40–47 mm	HUF/kg	550	765	795	144,5	103,9
	Fürtös	47 mm+	HUF/kg	680	938	995	146,3	106,1
	Koktél	15 mm–	HUF/kg	1350	1500	1650	122,2	110,0
		15 mm+	HUF/kg	1650	1740	1800	109,1	103,4
Paprika	Tölteni való édes	30–70 mm	HUF/kg	400	510	530	132,5	103,9
		70 mm+	HUF/kg	500	648	725	145,0	112,0
	Hegyes	–	HUF/db	–	130	110	–	84,6
		15 mm+	HUF/db	–	280	265	–	94,6
		≥15 mm	HUF/db	–	193	190	–	98,7
	Pritamin	70 mm+	HUF/kg	–	875	910	–	104,0
	Alma		HUF/kg	525	600	610	116,2	101,7
	Kaliforniai	70 mm+	HUF/kg	1000	1200	1200	120,0	100,0
	Cseresznye		HUF/kg	675	825	825	122,2	100,0
	Lecsópaprika		HUF/kg	315	410	430	136,5	104,9
Padlizsán	-	70 mm+	HUF/kg	780	670	630	80,8	94,0
Uborka	Kígyó	400–500 g	HUF/kg	500	775	755	151,0	97,4
	Berakó (fürtös)	3–6 cm	HUF/kg	600	800	750	125,0	93,8
		6–9 cm	HUF/kg	500	600	590	118,0	98,3
		9–14 cm	HUF/kg	400	525	500	125,0	95,2
Főzőtök	Spárgatök		HUF/kg	260	400	425	163,5	106,3
	Cukkini		HUF/kg	450	575	740	164,4	128,7
	Patisszon		HUF/kg	350	600	575	164,3	95,8
	Bébitök		HUF/kg	365	575	560	153,4	97,4
Sütőtök	Kanadai		HUF/kg	250	250	300	120,0	120,0
	Nagydobosi		HUF/kg	–	250	275	–	110,0
Sárgarépa			HUF/kg	325	325	325	100,0	100,0
Petrezselyem			HUF/kg	750	800	750	100,0	93,8

Faj	Fajta/Típus	Méret	Mérték- egység	2023. 41. hét	2024. 40. hét	2024. 41. hét	2024. 41. hét/ 2023. 41. hét (százalék)	2024. 41. hét/ 2024.40. hét (százalék)
Petrezselyemzöld			HUF/csomó	40	50	40	100,0	80,0
Zeller	Gumós		HUF/kg	550	565	575	104,5	101,8
			HUF/db	350	380	350	100,0	92,1
Zellerzöld			HUF/csomó	40	50	40	100,0	80,0
Kapor			HUF/csomó	80	90	90	112,5	100,0
Cékla			HUF/kg	250	355	345	138,0	97,2
Fejes saláta			HUF/db	225	263	250	111,1	95,2
Jégsaláta			HUF/db	388	365	338	87,1	92,5
Lollo Rossa			HUF/db	288	300	300	104,3	100,0
Lollo Bionda			HUF/db	288	300	300	104,3	100,0
Fejes káposzta	Fehér		HUF/kg	210	220	220	104,8	100,0
	Vörös		HUF/kg	245	300	300	122,4	100,0
Kelkáposzta			HUF/kg	300	450	470	156,7	104,4
Karalábé			HUF/db	200	275	275	137,5	100,0
Karfiol	-	16 cm+	HUF/kg	365	470	535	146,6	113,8
Kínai kel			HUF/kg	400	440	435	108,8	98,9
Brokkoli			HUF/kg	730	925	945	129,5	102,2
Retek	Hónapos		HUF/csomó	238	275	288	121,1	104,5
	Jégcsap		HUF/kg	435	555	565	129,9	101,8
Torma			HUF/kg	1200	2200	2100	175,0	95,5
Borsó	Száraz sárga		HUF/kg	400	400	400	100,0	100,0
Bab	Zöldbab		HUF/kg	950	1275	1200	126,3	94,1
	Száraz tarka		HUF/kg	1000	1000	1000	100,0	100,0
	Száraz fehér		HUF/kg	1000	1100	1100	110,0	100,0
Vöröshagyma	Barna héjú	40–70 mm	HUF/kg	290	173	165	56,9	95,7
		70 mm+	HUF/kg	315	200	200	63,5	100,0
	Lila héjú	40–70 mm	HUF/kg	400	380	390	97,5	102,6
	Zöldhagyma		HUF/csomó	250	275	300	120,0	109,1
Fokhagyma	-	45 mm+	HUF/kg	1200	1650	1600	133,3	97,0
Póréhagyma			HUF/db	300	400	400	133,3	100,0
Gomba	Csiperke		HUF/kg	-	1000	1000	-	100,0
	Laska		HUF/kg	1000	1125	1200	120,0	106,7
Csemegekukorica			HUF/db	170	175	180	105,9	102,9
Alma	Granny Smith	65 mm+	HUF/kg	450	400	390	86,7	97,5
	Idared	65 mm+	HUF/kg	350	333	345	98,6	103,8

Faj	Fajta/Típus	Méret	Mértékegység	2023. 41. hét	2024. 40. hét	2024. 41. hét	2024. 41. hét/ 2023. 41. hét (százalék)	2024. 41. hét/ 2024.40 hét (százalék)
	Jonagold	65 mm+	HUF/kg	300	348	345	115,0	99,3
	Jonagored	65 mm+	HUF/kg	300	–	–	–	–
	Jonathan	65 mm+	HUF/kg	300	323	323	107,5	100,0
Alma	Mutsu	65 mm+	HUF/kg	–	343	350	–	102,2
	Gala	55–65 mm	HUF/kg	–	355	363	–	102,1
		65 mm+	HUF/kg	375	–	–	–	–
	Starking	65 mm+	HUF/kg	400	390	400	100,0	102,6
	Golden	65 mm+	HUF/kg	400	350	350	87,5	100,0
	Nem jelölt		HUF/kg	435	–	–	–	–
Körte	Bosc kobak (Alexander)	60–70 mm	HUF/kg	710	700	725	102,1	103,6
	Packhams Triumph	60–75 mm	HUF/kg	700	–	700	100,0	–
	Vilmos	60–75 mm	HUF/kg	690	735	725	105,1	98,6
Szilva	Nem jelölt	28 mm–ig	HUF/kg	470	450	425	90,4	94,4
Dió (tisztított)			HUF/kg	4100	4000	4000	97,6	100,0
Csemegeszőlő	Chasselas	75–150g	HUF/kg	450	665	665	147,8	100,0
	Fehér		HUF/kg	–	705	730	–	103,5
	Piros		HUF/kg	–	750	880	–	117,3

Megjegyzés: A teljes adatbázis megtekinthető a <https://adat.aki.gov.hu/Szakrendszeri/Pair> oldalon.
Forrás: AKI PÁIR

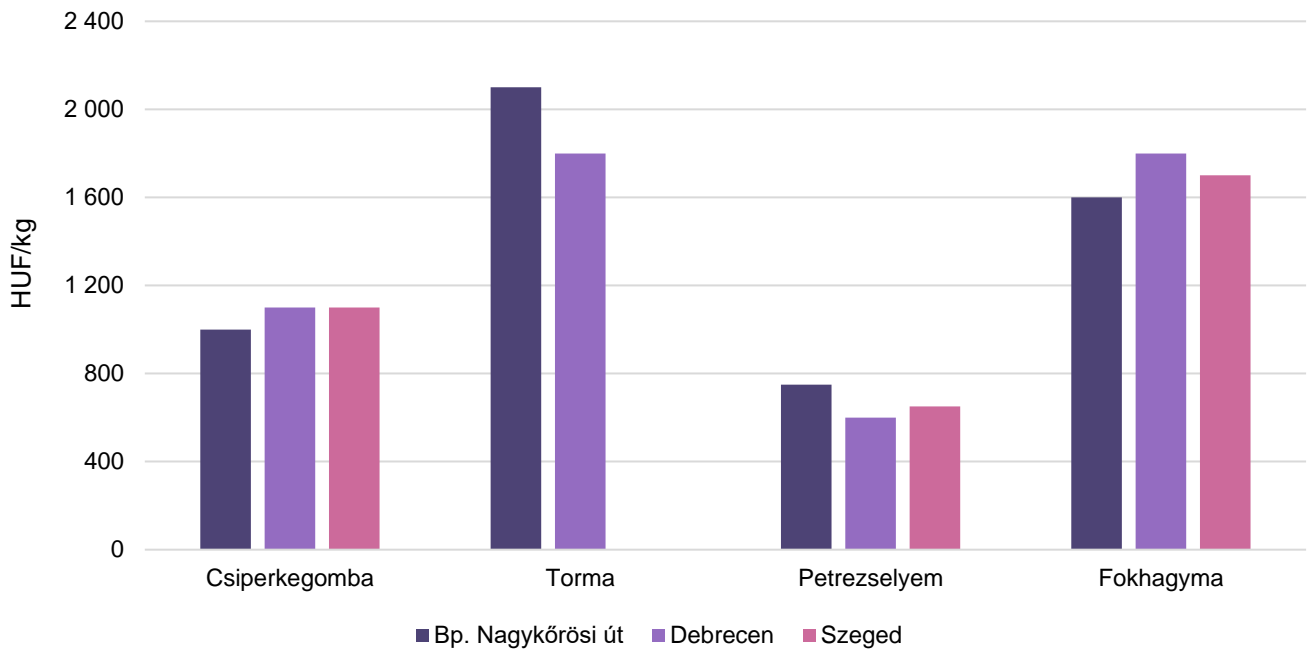
2. táblázat: **Az Európai Unióból és a harmadik országokból származó I. osztályú zöldségfélék és gyümölcsök leggyakoribb bruttó ára a Budapesti Nagybani Piacon**

Faj	Fajta/ Típus	Méret	Származási hely	Mérték- egység	2023. 41. hét	2024. 40. hét	2024. 41. hét	2024. 41. hét/ 2023. 41. hét (százalék)	2024. 41. hét/ 2024. 40. hét (százalék)
Burgonya	Nem jelölt		Franciaország	HUF/kg	–	255	255	–	100,0
Paprika	Kaliforniai	70 mm+	Spanyolország	HUF/kg	–	1305	1200	–	92,0
Zeller	Gumós		Hollandia	HUF/kg	–	530	530	–	100,0
Jégsaláta			Hollandia	HUF/db	–	380	400	–	105,3
Karfiol	–	16 cm+	Hollandia	HUF/kg	500	640	600	120,0	93,8
			Olaszország	HUF/kg	620	–	600	96,8	–
Brokkoli			Spanyolország	HUF/kg	1100	1250	1250	113,6	100,0
Lencse			Kanada	HUF/kg	800	850	850	106,3	100,0
Alma	Nem jelölt		Nem jelölt	HUF/kg	500	500	500	100,0	100,0
Körte	Bosc kobak (Alexander)	60–70 mm	Olaszország	HUF/kg	–	–	750	–	–
	Santa Ma- ria	65–75 mm	Görögország	HUF/kg	800	–	810	101,3	–
	Vilmos	60–75 mm	Argentína	HUF/kg	–	–	865	–	–
Őszibarack	Nem jelölt		Görögország	HUF/kg	920	735	790	85,9	107,5
Nektarin	Nem jelölt		Spanyolország	HUF/kg	–	850	880	–	103,5
Dió (tisztított)			Nem jelölt	HUF/kg	3400	3800	3800	111,8	100,0
Mandula (tisztított)			USA	HUF/kg	3300	3300	3300	100,0	100,0
Mogyoró (tisztított)			Törökország	HUF/kg	3000	3000	3000	100,0	100,0
Földimo- gyoró			Kína	HUF/kg	1800	1500	1500	83,3	100,0
Csemege- szőlő	Fehér		Olaszország	HUF/kg	–	915	950	–	103,8
	Piros		Olaszország	HUF/kg	–	915	950	–	103,8
Citrom	–	53–65 mm	Argentína	HUF/kg	700	1170	1100	157,1	94,0
		53–65 mm	Törökország	HUF/kg	635	–	650	102,4	–
Zöldcitrom	–		Brazília	HUF/kg	1270	1550	1310	103,1	84,5
Mandarin	–	54–69 mm	Dél-afrikai Köztársaság	HUF/kg	–	–	1200	–	–
		54–69 mm	Spanyolország	HUF/kg	–	–	950	–	–

Faj	Fajta/ Típus	Méret	Származási hely	Mérték- egység	2023. 41. hét	2024. 40. hét	2024. 41. hét	2024. 41. hét/ 2023. 41. hét (százalék)	2024. 41. hét/ 2024. 40. hét (százalék)
Narancs	Nem jelölt		Dél-afrikai Köztársaság	HUF/kg	–	–	770	–	–
Grapefruit			Dél-afrikai Köztársaság	HUF/kg	815	–	780	95,7	–
Kivi			Görögország	HUF/kg	788	–	690	87,6	–
Banán			Nem jelölt	HUF/kg	–	545	550	–	100,9
			Ecuador	HUF/kg	565	570	580	102,7	101,8
Mák			Cseh Köztársaság	HUF/kg	1500	1300	1250	83,3	96,2

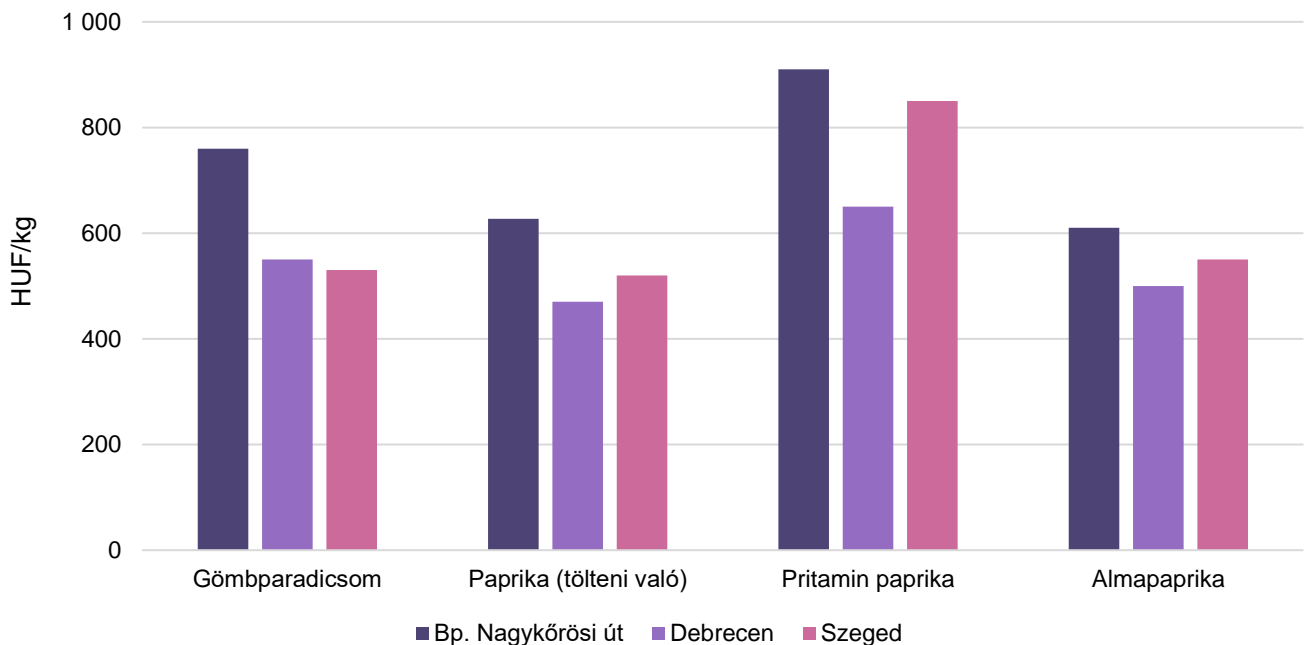
Megjegyzés: A teljes adatbázis megtekinthető a <https://adat.aki.gov.hu/Szakrendszeri/Pair> oldalon.
Forrás: AKI PÁIR

6. ábra: **A csiperkegomba, a toma, a petrezselyem és a fokhagyma leggyakoribb termelői ára a nagybani piacokon (2024. 41. hét)**



Forrás: AKI PÁIR

7. ábra: **A gömbparadicsom, a tölteni való paprika, a pritamin paprika és az almapaprika leggyakoribb termelői ára a nagybani piacokon (2024. 41. hét)**



Forrás: AKI PÁIR

3. táblázat: **A gyümölcsfélék (déli gyümölccsel, dinnyefélék nélkül) külkereskedelmi forgalma Magyarországon**

	Export mennyisége			Import mennyisége		
	2023. január–július	2024. január–július	Változás	2023. január–július	2024. január–július	Változás
	tonna	tonna	százalék	tonna	tonna	százalék
Gyümölcs	59 770,8	75 341,8	126,1	225 305,8	212 155,3	94,2
Ebből:						
Dióbél	100,3	132,9	132,5	333,3	766,1	229,9
Alma (ipari célú)	64,3	676,5	1 052,1	1 752,8	1 921,0	109,6
Alma (friss fogyasztásra)	11 230,0	9 270,9	82,6	20 941,3	15 357,3	73,3
Körte	501,9	542,3	108,0	4 354,1	5 644,3	129,6
Kajszi	460,2	1 502,2	326,4	2 322,4	1 841,0	79,3
Meggy	6 191,0	9 635,8	155,6	858,4	443,6	51,7
Cseresznye	231,2	367,4	158,9	1 263,9	55,7	4,4
Őszibarack	488,1	132,6	27,2	8 034,1	9 807,4	122,1
Szilva	1 157,5	2 034,9	175,8	348,7	429,8	123,3

	Export értéke			Import értéke		
	2023. január–július	2024. január–július	Változás	2023. január–július	2024. január–július	Változás
	millió HUF	millió HUF	százalék	millió HUF	millió HUF	százalék
Gyümölcs	29 130,2	35 567,9	122,1	101 161,7	109 778,5	108,5
Ebből:						
Dióbél	203,3	272,8	134,2	497,7	1 106,1	222,2
Alma (ipari célú)	11,1	127,3	1 141,9	273,1	493,0	180,5
Alma (friss fogyasztásra)	2 933,7	2 912,8	99,3	4 320,5	4 497,3	104,1
Körte	357,5	398,1	111,3	1 906,6	2 402,1	126,0
Kajszi	314,5	947,9	301,4	1 119,6	1 079,1	96,4
Meggy	1 845,2	3 921,3	212,5	239,3	284,0	118,7
Cseresznye	283,3	288,5	101,9	1 421,5	74,3	5,2
Őszibarack	281,0	113,0	40,2	3 723,4	4 722,9	126,8
Szilva	386,8	678,3	175,4	239,7	320,9	133,9

Forrás: KSH

4. táblázat: **A zöldségfélék (dinnyefélékkel) külkereskedelmi forgalma Magyarországon**

	Export mennyisége			Import mennyisége		
	2023. január–július	2024. január–július	Változás	2023. január–július	2024. január–július	Változás
	tonna	tonna	százalék	tonna	tonna	százalék
Zöldség	152 733,8	184 150,9	120,6	264 796,0	258 798,0	97,7
Ebből:						
Görögdinnye	18 161,7	31 127,8	171,4	27 892,3	12 786,0	45,8
Paradicsom	11 720,9	15 178,1	129,5	16 480,5	14 854,0	90,1
Vöröshagyma	722,1	286,2	39,6	9 909,0	8 531,5	86,1
Fokhagyma	168,1	103,9	61,8	838,5	724,2	86,4
Fejes és vöröskáposzta	2 217,4	2 200,4	99,2	3 650,6	3 991,2	109,3
Fejes saláta	613,3	964,4	157,2	786,8	692,8	88,1
Saláta (kivéve fejes saláta)	3 214,1	3 875,7	120,6	9 660,3	11 108,8	115,0
Uborka és apróuborka	5 274,6	8 386,5	159,0	13 064,2	12 828,7	98,2
Spárga	2 250,8	2 659,6	118,2	52,2	125,8	240,9
Gomba	3 087,2	4 116,7	133,3	1 104,7	1 359,3	123,0
Paprika	7 642,1	5 641,2	73,8	6 727,4	8 683,4	129,1

	Export értéke			Import értéke		
	2023. január–július	2024. január–július	Változás	2023. január–július	2024. január–július	Változás
	millió HUF	millió HUF	százalék	millió HUF	millió HUF	százalék
Zöldség	81 966,8	95 224,5	116,2	101 169,5	106 799,6	105,6
Ebből:						
Görögdinnye	3 522,7	4 604,4	130,7	4 574,1	2 893,5	63,3
Paradicsom	6 290,2	7 746,0	123,1	12 098,1	10 671,4	88,2
Vöröshagyma	276,6	136,0	49,2	3 078,5	2 212,8	71,9
Fokhagyma	157,2	127,7	81,2	670,9	1 036,0	154,4
Fejes és vöröskáposzta	915,9	864,6	94,4	570,0	543,1	95,3
Fejes saláta	324,0	443,2	136,8	195,2	262,5	134,5
Saláta (kivéve fejes saláta)	1 789,9	2 055,4	114,8	4 639,0	4 779,0	103,0
Uborka és apróuborka	2 031,9	3 225,8	158,8	4 567,1	4 959,8	108,6
Spárga	3 143,8	3 775,8	120,1	113,8	103,1	90,7
Gomba	2 933,0	3 992,7	136,1	853,1	969,7	113,7
Paprika	4 943,9	3 323,4	67,2	3 990,5	5 363,3	134,4

Forrás: KSH

5. táblázat: **A feldolgozott zöldségfélék és gyümölcsök BELFÖLDÖN értékesített mennyisége és értékesítési ára**

Megnevezés	Mértékegység	2023. VIII.	2024. VII.	2024.VIII.	2024. VIII./ 2023. VIII. (százalék)	2024. VIII./ 2024. VII. (százalék)
Paradicsomsűrítmény	tonna
	HUF/tonna
Konzerv csemegekukorica	tonna	1 165	669	663	56,90	99,11
	HUF/tonna	517 912	577 930	539 614	104,19	93,37
Fagyasztott csemegekukorica	tonna	1 022	235	236	23,05	100,35
	HUF/tonna	541 621	486 813	479 883	88,60	98,58
Fagyasztott zöldbab	tonna	368	376	416	113,07	110,54
	HUF/tonna	487 674	471 589	503 923	103,33	106,86
Konzerv zöldborsó	tonna	207	174	257	123,79	147,47
	HUF/tonna	396 029	351 805	371 299	93,76	105,54
Fagyasztott zöldborsó	tonna	931	1 101	884	95,00	80,28
	HUF/tonna	452 795	442 606	460 288	101,65	103,99
Almasűrítmény	tonna	276	250	226	81,90	90,66
	HUF/tonna	543 203	692 378	757 209	139,40	109,36
Meggybefőtt (720 ml)	tonna	224	246	219	97,69	88,87
	HUF/tonna	327 906	347 158	369 582	112,71	106,46
Fagyasztott meggy	tonna	191	173	87	45,64	50,31
	HUF/tonna	626 484	710 066	757 539	120,92	106,69

... = Adatvédelmi korlátok miatt nem közölhető adat.

Forrás: AKI PÁIR

6. táblázat: **A feldolgozott zöldségfélék és gyümölcsök KÜLFÖLDÖN értékesített mennyisége és értékesítési ára**

Megnevezés	Mértékegység	2023. VIII.	2024. VII.	2024. VIII.	2024. VIII./ 2023. VIII. (százalék)	2024. VIII./ 2024. VII. (százalék)
Paradicsomsűrítmény	tonna
	HUF/tonna
Konzerv csemegekukorica	tonna	19 728	16 651	13 254	67,18	79,60
	HUF/tonna	537 189	519 696	529 157	98,50	101,82
Fagyasztott csemegekukorica	tonna	3 482	3 181	3 898	111,97	122,57
	HUF/tonna	481 383	511 678	448 779	93,23	87,71
Fagyasztott zöldbab	tonna
	HUF/tonna
Konzervzöldborsó	tonna	5 393	4 173	3 949	73,23	94,64
	HUF/tonna	518 733	475 262	491 750	94,80	103,47
Fagyasztott zöldborsó	tonna	590	1 474	749	126,83	50,81
	HUF/tonna	459 664	400 705	455 982	99,20	113,80
Almasűrítmény	tonna	...	783	543	...	69,36
	HUF/tonna	...	762 535	753 082	...	98,76
Meggybefőtt (720 ml)	tonna	1 847	2 190	747	40,45	34,10
	HUF/tonna	358 848	386 300	398 363	111,01	103,12
Fagyasztott meggy	tonna	383	287	144	37,51	50,16
	HUF/tonna	412 605	749 074	817 784	198,20	109,17

... = Adatvédelmi korlátok miatt nem közölhető adat.

Forrás: AKI PÁIR

7. táblázat: **Az alma és a paradicsom (I. osztályú, ömlesztett) kiskereskedelmi beszerzési ára Magyarországon**

Megnevezés	Mértékegység	2023. 40. hét.	2024. 39. hét	2024. 40. hét	2024. 40. hét/ 2023. 40. hét (százalék)	2024. 40. hét/ 2024. 39. hét (százalék)
Paradicsom gömb	tonna	27,3	38,2	32,9	120,4	86,2
	HUF/kg	521,7	642,1	677,6	129,9	105,5
Paradicsom fűrtös	tonna	251,4	282,5	301,7	120,0	106,8
	HUF/kg	437,0	574,2	593,1	135,7	103,3
Alma Idared	tonna	98,5	82,9	89,8	91,2	108,3
	HUF/kg	278,0	322,6	331,2	119,1	102,7
Alma Gala	tonna	307,1	336,7	82,5	26,9	24,5
	HUF/kg	254,3	344,2	340,5	133,9	98,9
Alma Golden	tonna	56,2	44,3	40,1	71,4	90,5
	HUF/kg	272,3	356,5	361,5	132,8	101,4
Alma Jonagold/ Jonagored	tonna	219,6	28,2	100,1	45,6	354,5
	HUF/kg	311,2	386,4	357,1	114,7	92,4
Alma Red delicious	tonna	20,4	23,0	253,8	1 246,8	1 101,6
	HUF/kg	304,4	395,2	350,0	115,0	88,6

Forrás: AKI PÁIR

Nemzetközi piaci információk

8. táblázat: **A zöldségfélék és a gyümölcsök ára a hamburgi, a berlini, a müncheni és a kölni nagybani piacokon (HUF/kg)**

Megnevezés	Származás	Hamburg		Származás	Berlin		Származás	München		Származás	Köln	
		Min.	Max.		Min.	Max.		Min.	Max.		Min.	Max.
		2024.10.7.			2024.10.7.			2024.10.7.			2024.10.7.	
Padlizsán	Hollandia	1 285	1 445	Hollandia	1 004	1 405	Hollandia	1 285	1 526	Hollandia	1 405	1 566
Paradicsom	Belgium	975	1 147	Belgium	803	1 032	Belgium	918	1 090	Belgium	1 061	1 118
Sárgarépa	belföldi	301	361	belföldi	281	381	belföldi	241	402	belföldi	361	442
Spénót	belföldi	803	1 084	belföldi	883	1 044	belföldi	903	1 104	belföldi	1 164	1 506
Vöröshagyma	belföldi	217	273	belföldi	241	273	belföldi	241	289	belföldi	321	369
Zeller	belföldi	442	602	belföldi	442	602	belföldi	482	562	Hollandia	442	582
Alma (Gala)	belföldi	381	462	belföldi	442	522	belföldi	562	602	Olaszország	562	642
Körte	belföldi	422	462	belföldi	482	582	belföldi	562	602	belföldi	723	803
Szamóca	belföldi	2 409	2 971	belföldi	2 650	3 212	belföldi	3 011	4 015	belföldi	3 413	3 814
Málna	Lengyelország	4 015	6 103	Lengyelország	4 497	5 621	Lengyelország	5 621	5 942	Hollandia	7 709	8 191
Csiperkegomba	Lengyelország	1 044	1 445	Lengyelország	923	1 124	Lengyelország	1 064	1 205	Lengyelország	1 004	1 205

Megjegyzés: Átszámítva az MNB hivatalos középárfolyamán.
Forrás: www.ami-informiert.de

Borpiaci jelentés

Magyarországi piaci információk

9. táblázat: **A földrajzi jelzés nélküli és az oltalom alatt álló földrajzi jelzéssel ellátott BELFÖLDÖN értékesített borok mennyisége és feldolgozó értékesítési ára**

Megnevezés		Mértékegység	2023. január–augusztus	2024. január–augusztus	2024. január–augusztus/ 2023. január–augusztus (százalék)
Fehér	Földrajzi jelzés nélküli	hektoliter	18 764	52 922	282,04
		HUF/hektoliter	38 304	25 355	66,19
	Oltalom alatt álló földrajzi jelzéssel ellátott	hektoliter	191 900	151 412	78,90
		HUF/hektoliter	26 476	29 810	112,59
Fehér összesen		hektoliter	210 664	204 334	97,00
		HUF/hektoliter	27 530	28 656	104,09
Vörös és rozé	Földrajzi jelzés nélküli	hektoliter	1 634
		HUF/hektoliter	58 150
	Oltalom alatt álló földrajzi jelzéssel ellátott	hektoliter	136 890	91 397	66,77
		HUF/hektoliter	31 591	36 084	114,22
Vörös és rozé összesen		hektoliter	136 890
		HUF/hektoliter	31 591
Földrajzi jelzés nélküli bor összesen		hektoliter	20 398	54 394	266,66
		HUF/hektoliter	39 894	26 424	66,24
Oltalom alatt álló földrajzi jelzéssel ellátott bor összesen		hektoliter	328 789	242 810	73,85
		HUF/hektoliter	28 606	32 172	112,47
Földrajzi jelzés nélküli bor és oltalom alatt álló földrajzi jelzéssel ellátott bor összesen		hektoliter	349 188	297 204	85,11
		HUF/hektoliter	29 265	31 120	106,34

... = Adatvédelmi korlátok miatt nem közölhető adat.

Megjegyzés: Belföldön termelt borok.

Forrás: AKI PÁIR

10. táblázat: **A földrajzi jelzés nélküli és az oltalom alatt álló földrajzi jelzéssel ellátott KÜLFÖLDÖN értékesített borok mennyisége és feldolgozó értékesítési ára**

Megnevezés		Mértékegység	2023. január–augusztus	2024. január–augusztus	2024. január–augusztus/ 2023. január–augusztus (százalék)
Fehér	Földrajzi jelzés nélküli	hektoliter	32 080	51 185	159,55
		HUF/hektoliter	58 402	52 562	90,00
	Oltalom alatt álló földrajzi jelzéssel ellátott	hektoliter	278 682	257 385	92,36
		HUF/hektoliter	25 505	26 452	103,71
Fehér összesen		hektoliter	310 763	308 570	99,29
		HUF/hektoliter	28 901	30 783	106,51
Vörös és rozé	Földrajzi jelzés nélküli	hektoliter
		HUF/hektoliter
	Oltalom alatt álló földrajzi jelzéssel ellátott	hektoliter	50 488	41 099	81,40
		HUF/hektoliter	28 224	25 610	90,74
Vörös és rozé összesen		hektoliter
		HUF/hektoliter
Földrajzi jelzés nélküli bor összesen		hektoliter	32 615	51 503	157,91
		HUF/hektoliter	58 408	52 644	90,13
Oltalom alatt álló földrajzi jelzéssel ellátott bor összesen		hektoliter	329 170	298 484	90,68
		HUF/hektoliter	25 922	26 337	101,60
Földrajzi jelzés nélküli bor és oltalom alatt álló földrajzi jelzéssel ellátott bor összesen		hektoliter	361 785	349 987	96,74
		HUF/hektoliter	28 851	30 211	104,71

... = Adatvédelmi korlátok miatt nem közölhető adat.

Megjegyzés: Belföldön termelt borok.

Forrás: AKI PÁIR

11. táblázat: **Az oltalom alatt álló eredetmegjelöléssel ellátott BELFÖLDÖN értékesített borok mennyisége és feldolgozó értékesítési átlagára**

Megnevezés	Bortípus	Mértékegység	2023. január–augusztus	2024. január–augusztus	2024. január–augusztus/ 2023. január–augusztus (százalék)
Tokaji OEM	Fehér	hektoliter	5 285	6 755	127,82
		HUF/hektoliter	149 987	150 699	100,47
Egri OEM	Fehér	hektoliter	8 613	6 499	75,45
		HUF/hektoliter	61 562	70 154	113,96
	Vörös és rozé	hektoliter	16 617	16 372	98,52
		HUF/hektoliter	58 246	60 312	103,55
Mátrai OEM	Fehér	hektoliter
		HUF/hektoliter
	Vörös és rozé	hektoliter	–	...	–
		HUF/hektoliter	–	...	–
Villányi OEM	Fehér	hektoliter
		HUF/hektoliter
	Vörös és rozé	hektoliter
		HUF/hektoliter
Balatonboglári OEM	Fehér	hektoliter
		HUF/hektoliter
	Vörös és rozé	hektoliter
		HUF/hektoliter
Kunsági OEM	Fehér	hektoliter	5 275	3 877	73,51
		HUF/hektoliter	71 984	118 533	164,67
	Vörös és rozé	hektoliter	4 474	3 611	80,72
		HUF/hektoliter	46 382	42 517	91,67
Egyéb OEM	Fehér	hektoliter	23 986	22 421	93,47
		HUF/hektoliter	43 967	53 497	121,67
	Vörös és rozé	hektoliter	24 187	15 151	62,64
		HUF/hektoliter	17 365	21 376	123,10

... = Adatvédelmi korlátok miatt nem közölhető adat.

Megjegyzés: Belföldön termelt borok.

Forrás: AKI PÁIR

12. táblázat: **Az oltalom alatt álló eredetmegjelöléssel ellátott KÜLFÖLDÖN értékesített borok mennyisége és feldolgozó értékesítési ára**

Megnevezés	Bortípus	Mértékegység	2023. január–augusztus	2024. január–augusztus	2024. január–augusztus 2023. január–augusztus (százalék)
Tokaji OEM	Fehér	hektoliter	15 660	15 597	99,60
		HUF/hektoliter	84 554	83 780	99,09
Egri OEM	Fehér	hektoliter	2 872	1 539	53,56
		HUF/hektoliter	72 334	71 085	98,27
	Vörös és rozé	hektoliter	3 366	2 889	85,82
		HUF/hektoliter	64 720	68 401	105,69
Mátrai OEM	Fehér	hektoliter
		HUF/hektoliter
	Vörös és rozé	hektoliter
		HUF/hektoliter
Villányi OEM	Fehér	hektoliter
		HUF/hektoliter
	Vörös és rozé	hektoliter
		HUF/hektoliter
Balatonboglári OEM	Fehér	hektoliter
		HUF/hektoliter
	Vörös és rozé	hektoliter
		HUF/hektoliter
Kunsági OEM	Fehér	hektoliter
		HUF/hektoliter
	Vörös és rozé	hektoliter	256	187	73,10
		HUF/hektoliter	38 118	43 945	115,29
Egyéb OEM	Fehér	hektoliter	62 729	110 517	176,18
		HUF/hektoliter	20 411	22 800	111,71
	Vörös és rozé	hektoliter	11 208	14 785	131,92
		HUF/hektoliter	24 662	23 733	96,23

... = Adatvédelmi korlátok miatt nem közölhető adat.

Megjegyzés: Belföldön termelt borok.

Forrás: AKI PÁIR

13. táblázat: **Magyarország borkülkereskedelme mennyiségben kifejezve**

Megnevezés		Export mennyisége			Import mennyisége		
		2023. I–VI.	2024. I–VI.	Változás	2023. I–VI.	2024. I–VI.	Változás
		ezer hl	ezer hl	százalék	ezer hl	ezer hl	százalék
Palackos	Fehér	105,97	120,01	113,25	15,18	18,78	123,74
	Vörös és rozé	26,45	54,92	207,60	8,87	12,90	145,34
	Összesen	132,42	174,92	132,10	24,05	31,67	131,71
Lédig	Fehér	337,67	404,09	119,67	0,44	0,38	84,72
	Vörös és rozé	41,97	69,39	165,33	0,27	0,39	147,25
	Összesen	379,64	473,48	124,72	0,71	0,77	108,27
Palackos és lédig kiszerezés összesen		512,06	648,40	126,63	24,76	32,45	131,04

Forrás: KSH

14. táblázat: **Magyarország borkülkereskedelme értékben kifejezve**

Megnevezés		Export értéke			Import értéke		
		2023. I–VI.	2024. I–VI.	Változás	2023. I–VI.	2024. I–VI.	Változás
		milliárd HUF	milliárd HUF	százalék	milliárd HUF	milliárd HUF	százalék
Palackos	Fehér	8,51	8,77	103,07	0,87	1,14	131,53
	Vörös és rozé	1,77	2,23	126,00	1,08	1,36	125,15
	Összesen	10,28	11,00	107,02	1,95	2,49	127,99
Lédig	Fehér	8,18	10,67	130,37	0,09	0,08	94,90
	Vörös és rozé	1,09	1,90	173,86	0,02	0,03	161,68
	Összesen	9,27	12,57	135,49	0,10	0,11	105,64
Palackos és lédig kiszerezés összesen		19,55	23,56	120,53	2,05	2,60	126,85

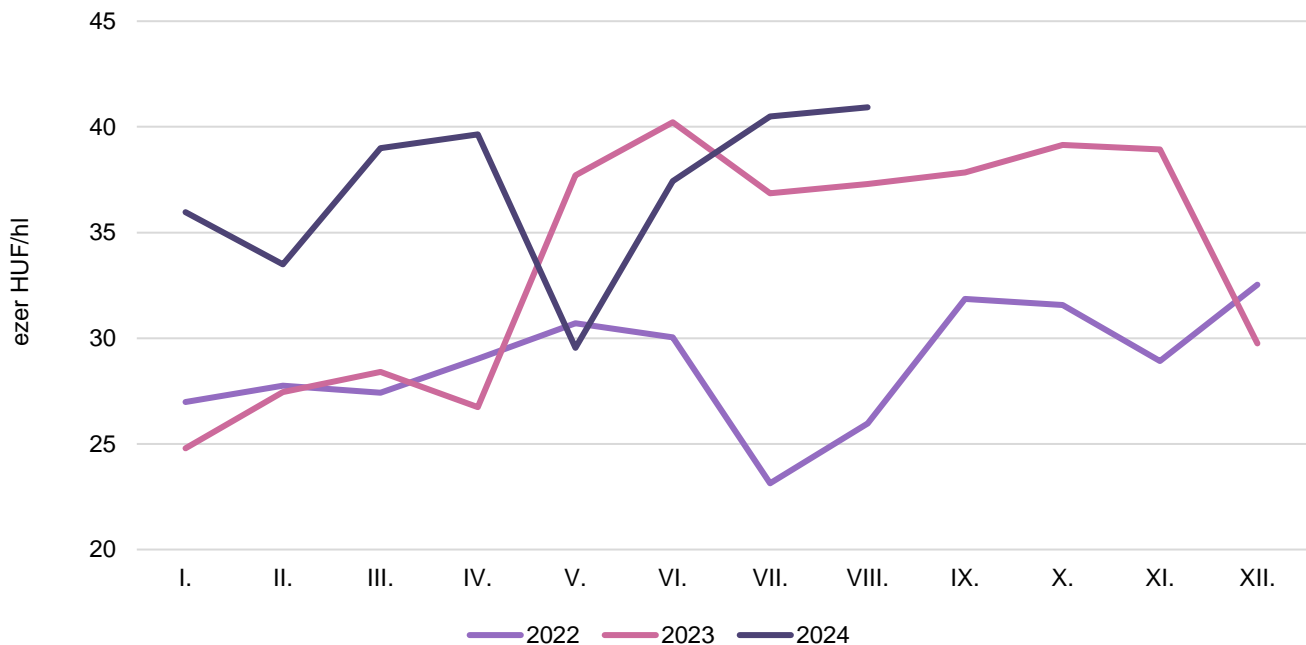
Forrás: KSH

8. ábra: **Az oltalom alatt álló földrajzi jelzéssel ellátott fehérborok feldolgozó értékesítési ára Magyarországon (2022–2024)**



Forrás: AKI PÁIR

9. ábra: **Az oltalom alatt álló földrajzi jelzéssel ellátott vörös- és rozéborok feldolgozó értékesítési ára Magyarországon (2022–2024)**



Forrás: AKI PÁIR

