

AGRÁRPIACI JELENTÉSEK

**ÉLŐ ÁLLAT ÉS
HÚS**

XXVII. évfolyam • 20. szám • 2024

ÉLŐ ÁLLAT ÉS HÚS
XXVII. évfolyam • 20. szám • 2024
2024. október 8.

Megjelenik kéthetente

Felelős szerkesztő
Dr. Stummer Ildikó

Szerző
Tubáné Elek Réka
elek.reka@aki.gov.hu



1093 Budapest, Zsil utca 3–5.
Telefon: +36 1 217 1011
www.aki.gov.hu
aki@aki.gov.hu

A kiadvány az Agrárközgazdasági Intézet
által üzemeltetett Piaci Árinformációs Rendszer
adatai alapján készül.



Friss adatokért kérjük látogasson el a
[PÁIR lekérdezhető adatok](#) felületre.

ISSN 1418 2130

A kiadványokkal kapcsolatban részletes
felvilágosítást ad:
Publikációs Csoport – publikacio@aki.gov.hu

Tartalomjegyzék

Összefoglaló	3
Summary	3
Piaci jelentés	4
Világ és Európai Unió	4
Magyarország	4
Ábrák, táblázatok	5
Sertés	5
Szarvasmarha	13
Bárány	18
Nemzetközi előrevetítések	21



Összefoglaló

Az AKI PÁIR adatai szerint a fiatal bika termelői ára 986 forint/kilogramm hasított meleg súly volt 2024 1–39. hetében, 23 százalékkal emelkedett az egy évvel korábbihoz viszonyítva. A vágóüsző ára 28 százalékkal, a vágótehéné 16 százalékkal volt magasabb a vizsgált időszakban.

Summary

According to AKI PÁIR, in Hungary, the producer price of young bulls was HUF 986 per kilogram carcass warm weight in 1–39th weeks of 2024 increased by 23 per cent compared to to the previous year. The price of slaughter heifers increased by 28 per cent and the price of slaughter cows increased by 16 per cent in the period under review.

Piaci jelentés

Világ és Európai Unió

Az Amerikai Egyesült Államok agrárminisztériumának (*USDA*) szeptemberben megjelent projekciója szerint az USA marhahústermelése kismértékben csökkenhet 2024 negyedik negyedévében a 2023. október–decemberihez képest. Az előrevetítés szerint a belső fogyasztásban nem várható változás. Az USA marhahúsimportja 8,5 százalékkal lehet több 2024 október–decemberében az előző év azonos időszakához képest, míg a nemzetközi piacon a marhahús értékesítésben nem várható számottevő változás a jelzett időszakban. Az *USDA* szakértői a hízóbika termelői árának 10,7 és a vágótehén árának 27,3 százalékos emelkedésére számítanak ugyanekkor. Az *USDA* adatai szerint az Egyesült Államok marhahús-kibocsátása nem változott számottevően, míg borjúhústermelése 14 százalékkal csökkent 2024 január–augusztusában a 2023. január–augusztuséhoz viszonyítva. A szarvasmarhák vágása 3,5 százalékkal mérséklődött, a vágóállatok élősúlya 2,3 százalékkal nőtt. Az Egyesült Államokban a bika ára 6,6 dollár (USD)/kilogramm hasított hideg súly volt 2024 augusztusában, 3,2 százalékkal haladta meg az egy évvel korábbit.

Brazíliában a szarvasmarha ára brazil reálban kifejezve közel 20 százalékkal volt magasabb 2024 szeptemberében az előző év azonos hónapjának átlagárához képest. A Brazil Marhahúsexportörök Szövetségének (*ABIEC*) adatai szerint Brazília marhahúskivitele 2 millió 89 ezer tonna volt 2024 január–szeptemberében, ami 27,8 százalékos bővülést jelent az egy évvel korábbihoz képest. Kínába 928,5 ezer tonna brazil marhahús került, ami 9,1 százalékkal több a 2023 január–szeptemberében szállított volumennél.

Az Európai Unióban a fiatal bika „R3” kereskedelmi osztály vágóhídi belépési ára 5,04 euró/kilogramm hasított hideg súly volt 2024 1–39. hetében, ami 1,7 százalékos emelkedést jelent az egy évvel korábbihoz képest. A tehén „O3” ára 1,3 százalékkal csökkent, az üsző „R3” ára nem változott számottevően a vizsgált időszakban.

Magyarország

Az AKI vágási statisztikai adatai szerint 2024 január–augusztusában a szarvasmarha vágása élősúlyban kifejezve 9,5 százalékkal maradt el a 2023. január–augusztusi mennyiségtől. Az összes vágás kétharmadát adó tehének vágása mintegy 9,9 százalékkal, az üszők 21,8 százalékkal volt kevesebb, míg a bikáké 1,1 százalékkal növekedett ugyanekkor.

A KSH adatai alapján Magyarország élőmarha-exportja 5,1 százalékkal bővült (40,1 ezer tonna), míg értéke 1,5 százalékkal csökkent 2024 január–júliusában 2023 azonos időszakához képest. A főbb partnerek Koszovó, Horvátország, Ausztria, Albánia, Lengyelország és Olaszország voltak. Magyarország élőmarha-importja 10,8 százalékkal haladta meg az egy évvel korábbit (14,5 ezer tonna), értéke 13,4 százalékkal nőtt. Az élő szarvasmarha több mint fele Dániából, Németországból, Hollandiából és Szlovákiából származott. A marhahúsexport mennyisége 21,6 százalékkal (4,4 ezer tonna), értéke 18,8 százalékkal csökkent. A marhahúsimport volumene 12 százalékkal (8,2 ezer tonna), értéke 10 százalékkal nőtt a megfigyelt periódusban.

Az AKI PÁIR adatai szerint a fiatal bika termelői ára 986 forint/kilogramm hasított meleg súly volt 2024 1–39. hetében, 23 százalékkal emelkedett az egy évvel korábbihoz viszonyítva. A vágóüsző ára 28 százalékkal, a vágótehéné 16 százalékkal volt magasabb a vizsgált időszakban.

Ábrák, táblázatok

Sertés

1. táblázat: **A vágósertés termelői ára^{a)} Magyarországon**

Megnevezés	Minőségi kategória	Mértékegység	2023. 39. hét	2024. 38. hét	2024. 39. hét	2024. 39. hét/ 2023. 39. hét (százalék)	2024. 39. hét/ 2024. 38. hét (százalék)
Vágósertés, hazai termelésből	E	darab	19 476	18 690	20 730	106,44	110,91
		HUF/kg hasított meleg súly	878,53	794,42	797,66	90,80	100,41
	Valamennyi kategória ^{b)}	darab	50 432	57 741	61 787	122,52	107,01
		HUF/kg hasított meleg súly	884,39	799,57	801,71	90,65	100,27

^{a)} Az ár nem tartalmazza a szállítási költséget.

^{b)} S-P, Nem minősített, M1.

Forrás: AKI PÁIR

2. táblázat: **A vágósertés vágóhídi belépési ára^{a)} Magyarországon**

Megnevezés	Mértékegység	2023. 39. hét	2024. 38. hét	2024. 39. hét	2024. 39. hét/ 2023. 39. hét (százalék)	2024. 39. hét/ 2024. 38. hét (százalék)
Vágósertés, hazai termelésből származó	darab	50 432	57 741	61 787	122,52	107,01
	HUF/kg hasított meleg súly	896,40	813,73	815,87	91,02	100,26
Vágósertés, importból származó	darab	9 381	8 690	8 126	86,62	93,51
	HUF/kg hasított meleg súly	881,37	794,88	801,28	90,91	100,80

^{a)} A sertések termelői ára a vágóhíd kapujában, amely tartalmazza a szállítási költséget is.

Forrás: AKI PÁIR

3. táblázat: **A hizósertéstáp értékesítési ára Magyarországon**

Megnevezés	Mértékegység	2023. augusztus	2024. július	2024. augusztus	2024. augusztus/ 2023. augusztus (százalék)	2024. augusztus/ 2024. július (százalék)
Hizósertéstáp I.	tonna	2 362	2 784	2 612	110,58	93,83
	HUF/tonna	129 483	124 088	121 109	93,53	97,60
Hizósertéstáp II.	tonna	6 419	6 820	7 233	112,69	106,05
	HUF/tonna	119 596	129 370	113 259	94,70	87,55
Hizósertéstáp III.	tonna
	HUF/tonna

... = Adatvédelmi korlátok miatt nem közölhető adat.

Forrás: AKI PÁIR

4. táblázat: **A nyers sertéshúsok feldolgozó értékesítési ára Magyarországon**

Megnevezés	Mértékegység	2023. 39. hét	2024. 38. hét	2024. 39. hét	2024. 39. hét/ 2023. 39. hét (százalék)	2024. 39. hét/ 2024. 38. hét (százalék)
Csontos sertéshús, lehúzott, félben (fej, láb és farok nélkül)	tonna	270,66	156,05	299,06	110,49	191,64
	HUF/kg	1 214,16	1 275,86	1 122,47	92,45	87,98
Szalonnás és bőrös sertéshús, félben (fejvel, lábbal, farokkal)	tonna	373,03	444,90	483,75	129,68	108,73
	HUF/kg	1 031,20	952,10	946,88	91,82	99,45
Sertéskaraj, csonttal, szűzpecsenye nélkül	tonna	8,46	4,81	10,45	123,49	217,18
	HUF/kg	1 464,81	1 339,20	1 349,68	92,14	100,78
Sertéscomb, csont nélkül	tonna	228,81	118,45	167,05	73,01	141,03
	HUF/kg	1 648,66	1 610,06	1 552,65	94,18	96,43
Sertésstarja, csonttal	tonna	16,06	46,27	19,27	119,99	41,65
	HUF/kg	1 765,02	1 533,27	1 647,32	93,33	107,44
Sertéslapocka	tonna	59,62	128,86	232,46	389,93	180,39
	HUF/kg	1 567,95	1 412,13	1 361,40	86,83	96,41
Sertésoldalas	tonna	31,54	44,58	37,69	119,50	84,56
	HUF/kg	1 773,52	1 712,61	1 801,81	101,59	105,21
Sertésdagadó	tonna	3,75	3,60	4,04	107,70	112,16
	HUF/kg	1 412,52	1 258,02	1 244,64	88,12	98,94
Más sertéshús csonttal	tonna	237,67	329,64	348,07	146,45	105,59
	HUF/kg	794,63	774,65	806,29	101,47	104,08
Más sertéshús csont nélkül	tonna	664,87	941,50	951,66	143,13	101,08
	HUF/kg	1 086,84	766,88	906,63	83,42	118,22
Darált sertéshús	tonna
	HUF/kg

... = Adatvédelmi korlátok miatt nem közölhető adat.

Forrás: AKI PÁIR

5. táblázat: **A nyers sertéshúsok (friss) és a darálthús (friss) kiskereskedelmi beszerzési ára Magyarországon**

Megnevezés	Kiszereelés	Mértékegység	2023. 39. hét	2024. 38. hét	2024. 39. hét	2024. 39. hét/ 2023. 39. hét (százalék)	2024. 39. hét/ 2024. 38. hét (százalék)
Sertéscomb csont nélkül	lédig	tonna	286,97	135,30	178,95	62,36	132,26
		HUF/kg	1 559,06	1 514,65	1 503,27	96,42	99,25
	tálcás (500 gramm)	tonna	9,37	5,68	6,84	72,99	120,48
		HUF/kg	2 228,74	2 178,40	1 744,18	78,26	80,07
	vákuumos	tonna	127,43	147,11	114,18	89,60	77,61
		HUF/kg	1 693,24	1 605,62	1 610,25	95,10	100,29
Sertéslapocka	lédig	tonna	60,94	192,88	215,47	353,60	111,71
		HUF/kg	1 478,71	1 374,98	1 383,78	93,58	100,64
	tálcás (500 gramm)	tonna	2,58	2,91	3,72	144,17	128,10
		HUF/kg	2 104,68	1 961,02	1 996,95	94,88	101,83
	vákuumos	tonna	56,58	97,57	74,57	131,78	76,42
		HUF/kg	1 485,90	1 459,05	1 484,98	99,94	101,78
Sertéskaraj csonttal, szűzpecsenye nélkül	lédig	tonna	22,80	6,45	5,04	22,12	78,23
		HUF/kg	1 423,88	1 364,35	1 349,48	94,77	98,91
	tálcás (500 gramm)	tonna	1,41
		HUF/kg	2 070,20
	vákuumos	tonna	5,15	5,05	4,67	90,80	92,54
		HUF/kg	1 741,70	1 661,02	1 643,33	94,35	98,93
Sertésstarja csonttal	lédig	tonna	21,58	62,05	16,61	76,95	26,76
		HUF/kg	1 624,66	1 549,18	1 649,64	101,54	106,48
	tálcás (500 gramm)	tonna	3,95	4,01	1,91	48,27	47,52
		HUF/kg	1 148,56	1 944,10	2 065,68	179,85	106,25
	vákuumos	tonna	6,04	5,09	4,90	81,04	96,25
		HUF/kg	1 819,59	1 840,31	1 854,81	101,94	100,79
Sertésoldalas	lédig	tonna	13,09	45,44	15,77	120,51	34,71
		HUF/kg	1 684,22	1 738,44	1 677,58	99,61	96,50
	tálcás (500 gramm)	tonna
		HUF/kg
	vákuumos	tonna	14,15	22,86	16,38	115,74	71,64
		HUF/kg	1 935,70	1 787,52	1 809,18	93,46	101,21
Sertésdagadó	lédig	tonna	2,11	1,77	1,50	71,45	84,80
		HUF/kg	1 488,24	1 416,91	1 423,62	95,66	100,47
	tálcás (500 gramm)	tonna
		HUF/kg
	vákuumos	tonna	0,22	0,23	0,24	105,95	103,94
		HUF/kg	1 648,17	1 535,79	1 604,03	97,32	104,44
Sertés darálthús	tonna	203,95	243,90	206,18	101,09	84,54	
	HUF/kg	1 598,91	1 569,02	1 592,10	99,57	101,47	

... = Adatvédelmi korlátok miatt nem közölhető adat.

Forrás: AKI PÁIR

6. táblázat: **A vágósertés („E” minőségi kategória) vágóhídi belépési ára^{a)} az Európai Unióban**

EUR/100 kg hasított hideg súly

	2023. 39. hét	2024. 38. hét	2024. 39. hét	2024. 39. hét/ 2023. 39. hét (százalék)	2024. 39. hét/ 2024. 38. hét (százalék)
Magyarország	233,09	209,25	209,48	89,87	100,11
Belgium	217,40	197,61	197,44	90,82	99,91
Bulgária	268,11	251,91	251,96	93,98	100,02
Csehország	225,49	203,94	203,04	90,04	99,56
Dánia	190,57	170,36	170,83	89,64	100,28
Németország	235,38	209,90	210,58	89,46	100,32
Észtország	211,37	199,38	200,12	94,68	100,37
Görögország	257,14	–	–	–	–
Spanyolország	226,39	211,58	209,19	92,40	98,87
Franciaország	212,00	203,00	203,00	95,75	100,00
Horvátország	196,18	194,38	194,82	99,31	100,23
Írország	221,20	–	–	–	–
Olaszország	–	–	–	–	–
Ciprus	254,53	270,59	270,43	106,25	99,94
Lettország	239,39	219,72	217,87	91,01	99,16
Litvánia	230,69	207,60	208,00	90,16	100,19
Luxemburg	230,91	–	–	–	–
Málta	226,33	225,11	225,18	99,49	100,03
Hollandia	205,36	168,62	168,61	82,10	99,99
Ausztria	242,21	222,00	221,44	91,42	99,75
Lengyelország	232,25	216,82	216,96	93,42	100,06
Portugália	242,96	231,51	228,51	94,05	98,70
Románia	247,69	219,22	219,34	88,56	100,05
Szlovénia	241,36	213,25	219,47	90,93	102,92
Szlovákia	243,40	225,24	220,58	90,62	97,93
Finnország	221,28	210,56	210,63	95,19	100,03
Svédország	221,09	233,77	234,94	106,26	100,50
EU	225,86	204,64	204,52	90,55	99,94

^{a)} Az ár tartalmazza a szállítási költséget is.
Forrás: Európai Bizottság

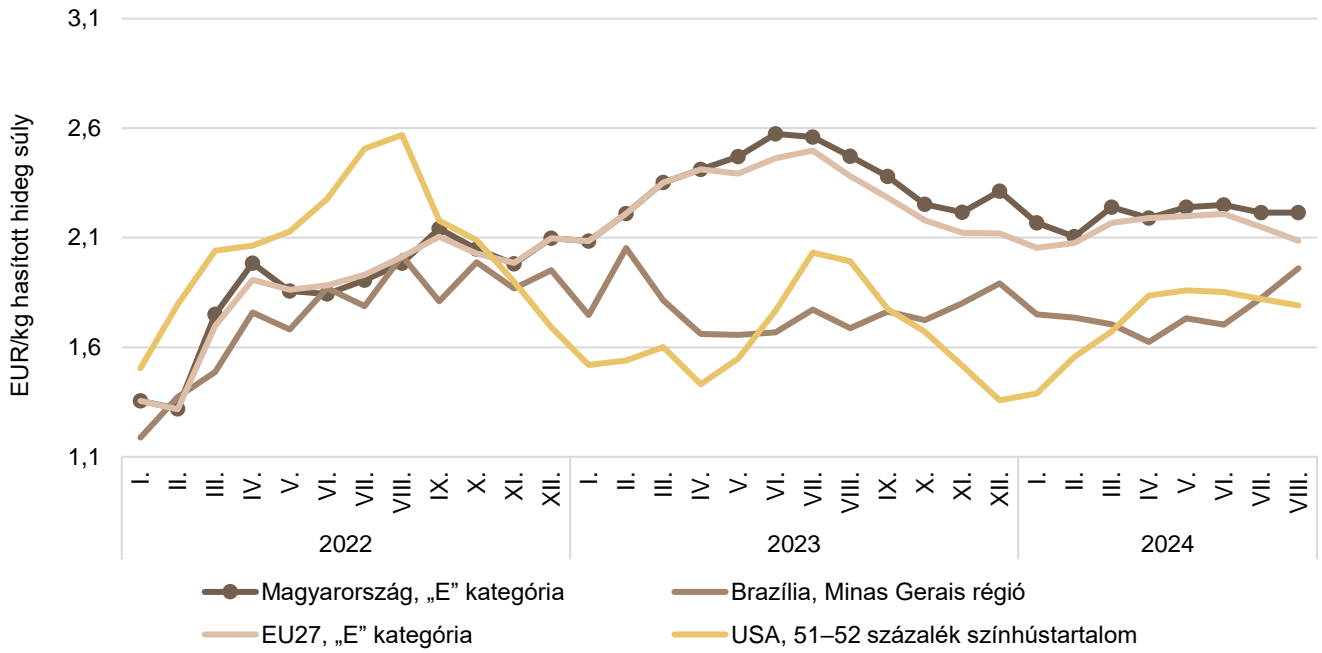
7. táblázat: **A vágósertés termelői ára az EU néhány tagországában**

EUR/kg hasított súly

	2024. 36. hét	2024. 37. hét	2024. 38. hét	2024. 39. hét	2024. 40. hét
Vion (Hollandia)	1,86	1,86	1,86	1,86	1,86
Compezo (Hollandia)	1,77	1,77	1,77	1,77	1,77
Németország (szerződéses ár)	2,00	2,00	2,00	2,00	2,00
Tönnies (Németország)	2,00	2,00	2,00	2,00	2,00
West Fleisch (Németország)	2,01	2,01	2,01	2,01	2,01
Danish Crown (Dánia)	1,42	1,42	1,42	1,42	1,47
Tican (Dánia)	1,54	1,54	1,54	1,54	1,54

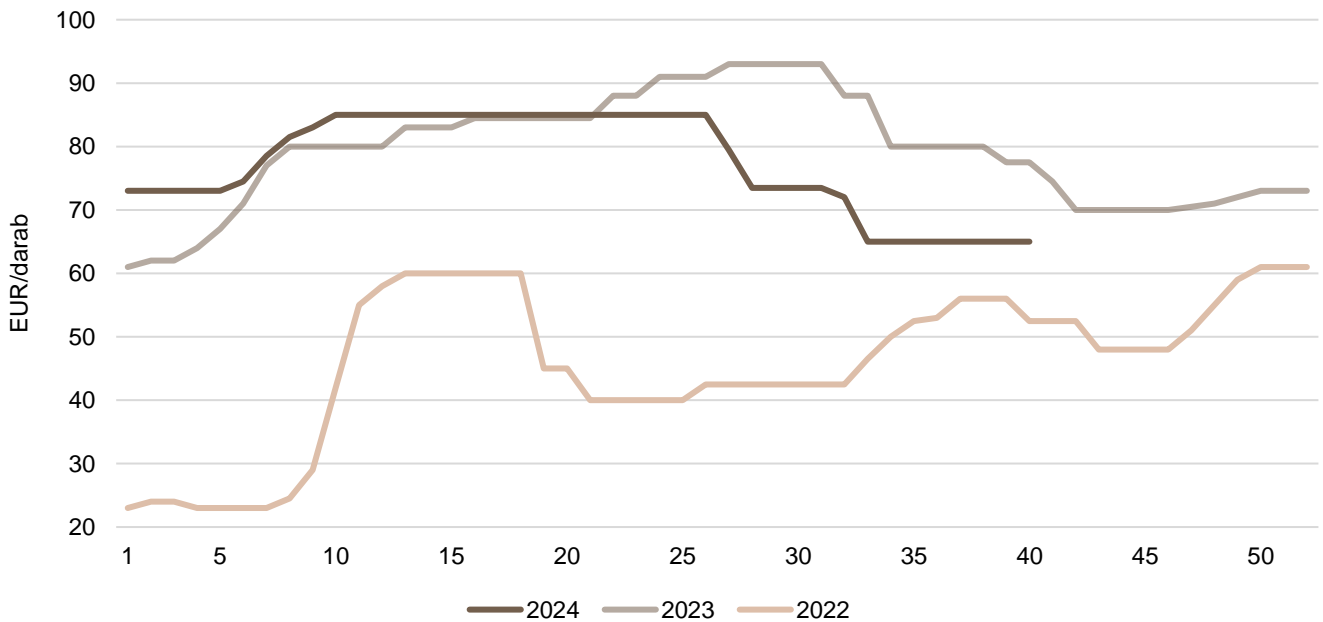
Forrás: Schuttert, Danish Crown, Tican, MPB

1. ábra: **A sertés havi világsi árá (2022–2024)**



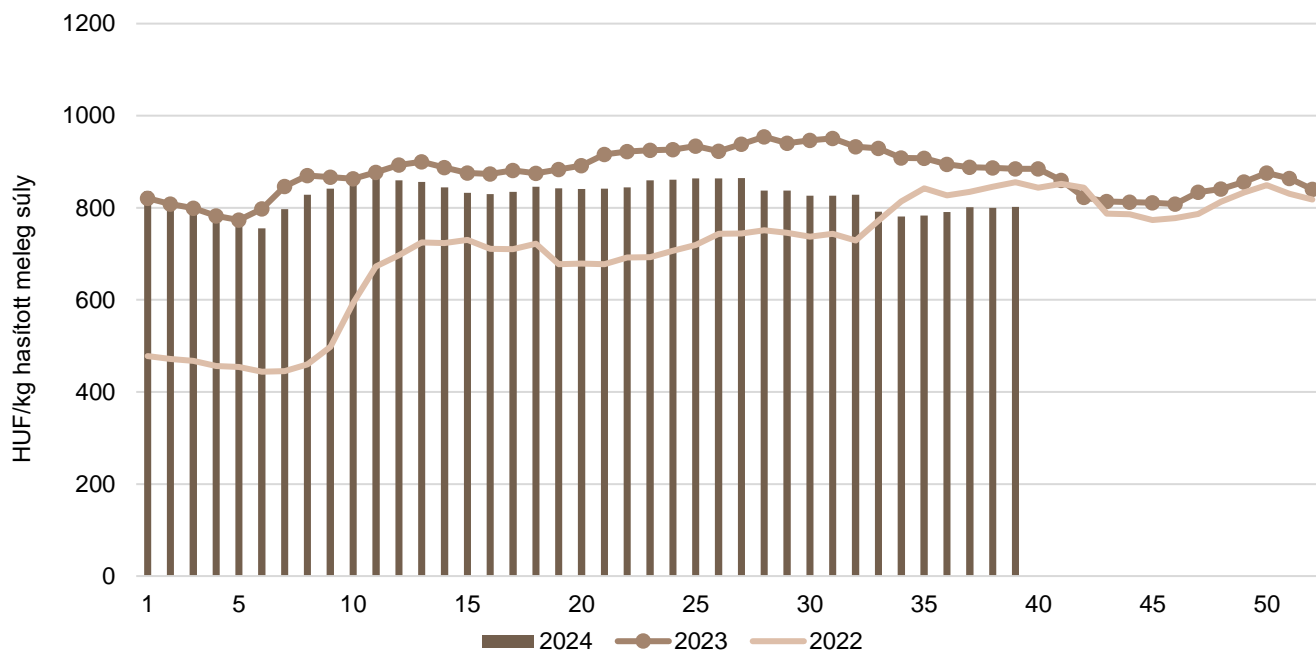
Forrás: USDA, Európai Bizottság, MPB, AKI PÁIR

2. ábra: **A malac ára (Nord–West, 25 kg) Németországban (2022–2024)**



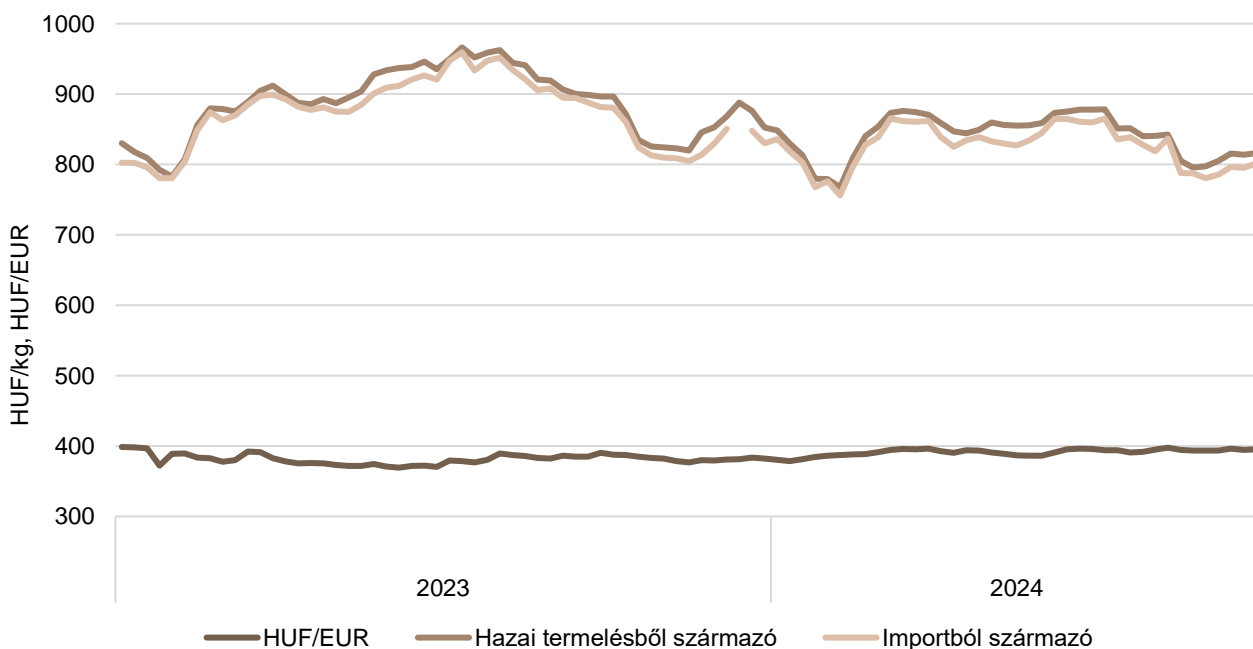
Forrás: VAEX

3. ábra: **A hazai termelésből származó vágósertés^{a)} heti termelői ára Magyarországon (2022–2024)**

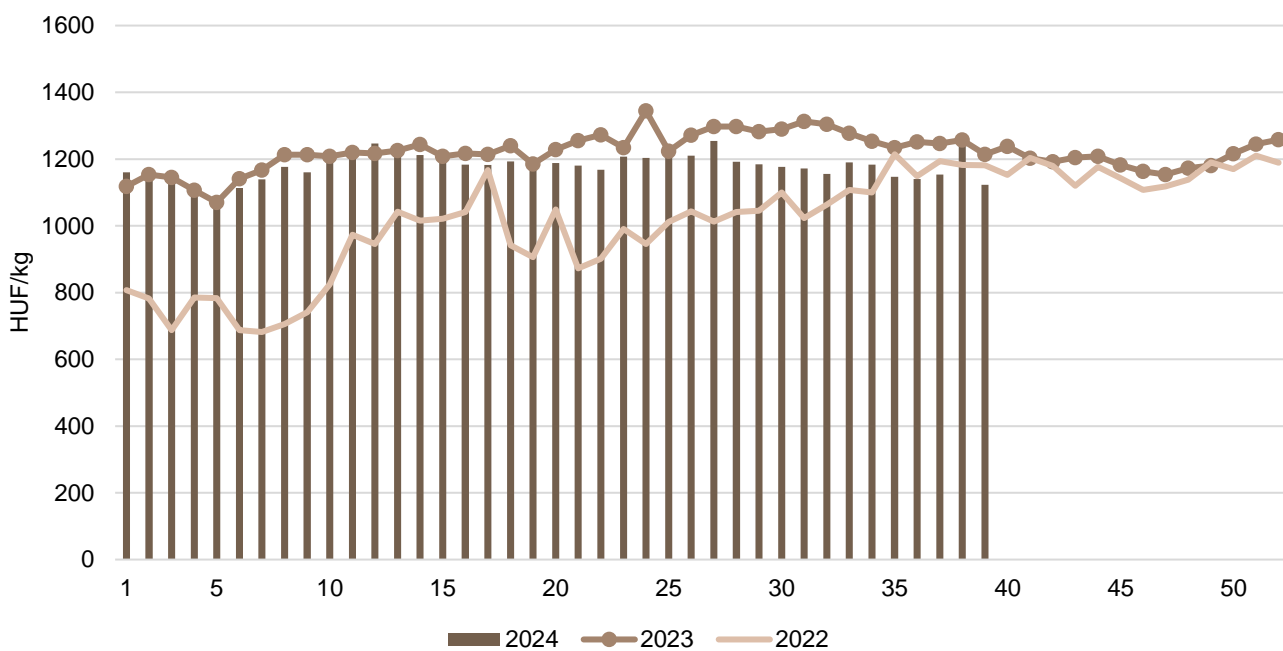


^{a)} S-P, Nem minősített, M1.
 Forrás: AKI PÁIR

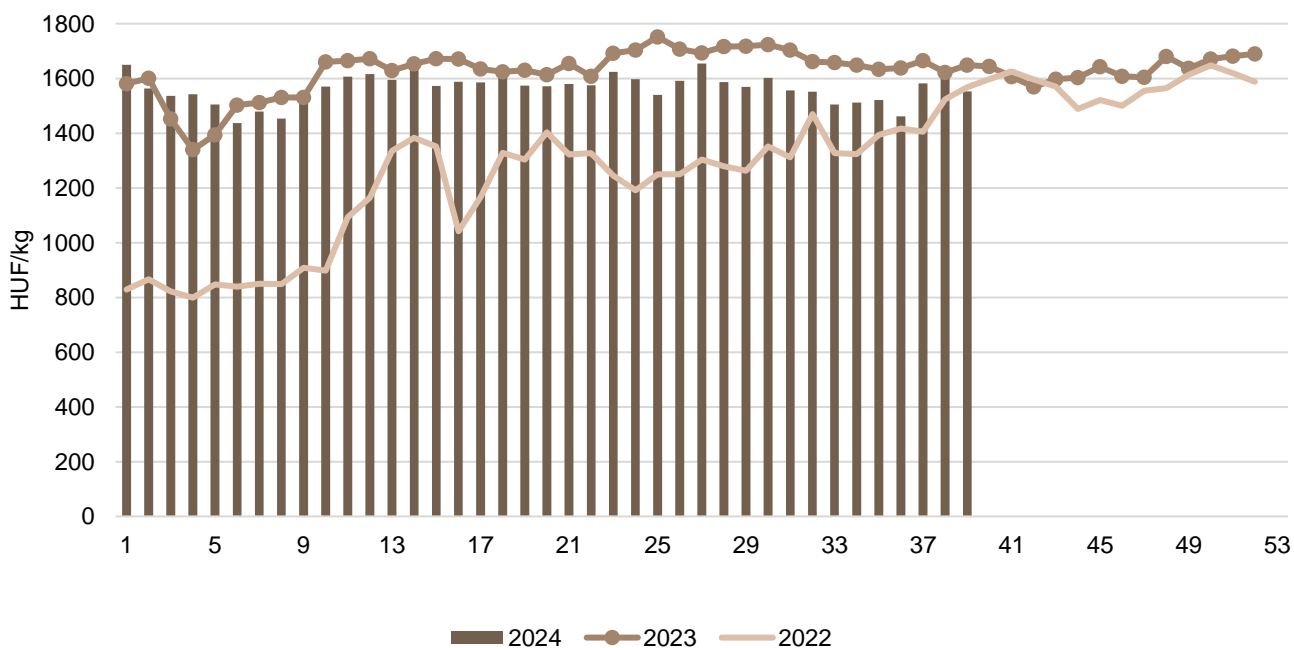
4. ábra: **A vágósertés heti vágóhídi belépési ára Magyarországon (2023–2024)**



Forrás: AKI PÁIR, MNB

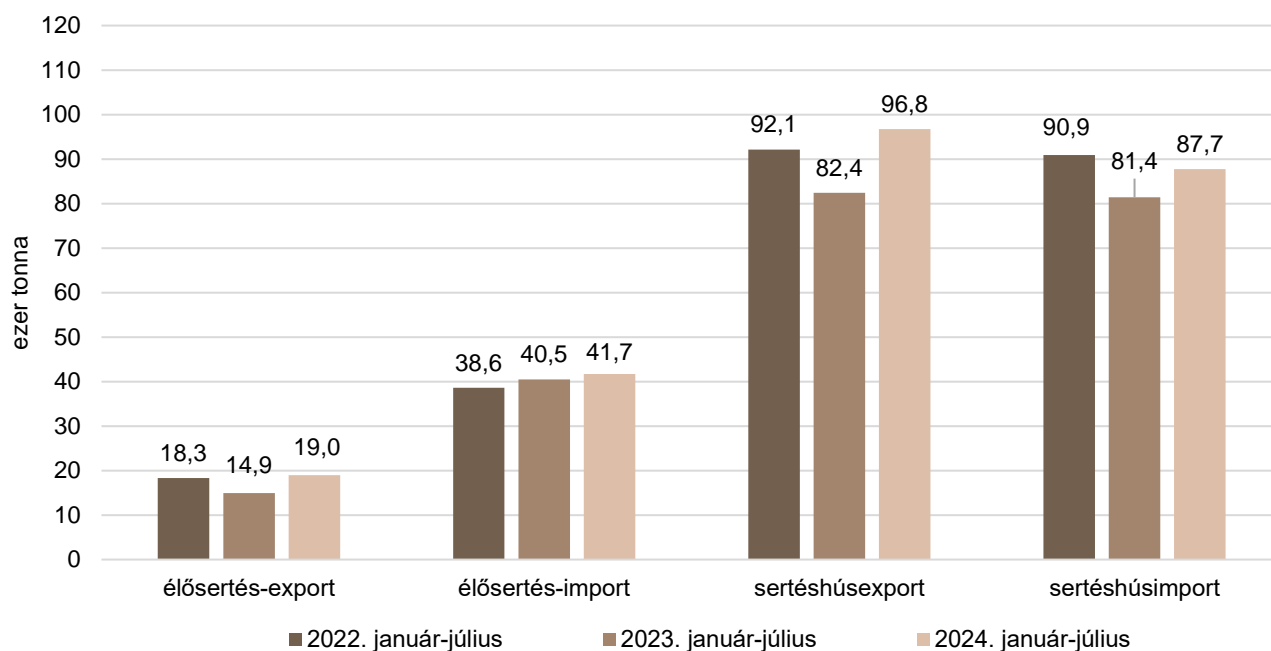
5. ábra: **A csontos sertéshús, lehúzott, félben heti értékesítési ára Magyarországon (2022–2024)**

Forrás: AKI PÁIR

6. ábra: **A sertéscomb heti értékesítési ára Magyarországon (2022–2024)**

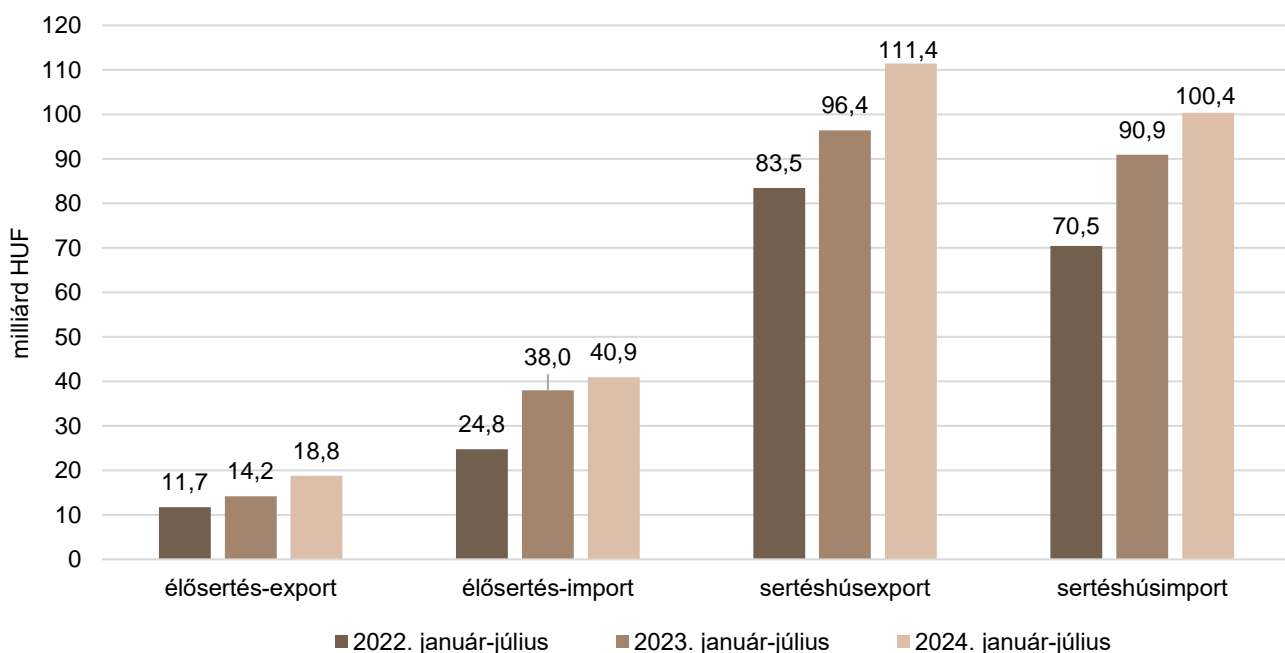
Forrás: AKI PÁIR

7. ábra: **Az élő sertés és a sertéshús külkereskedelmének mennyisége Magyarországon**



Forrás: KSH

8. ábra: **Az élő sertés és a sertéshús külkereskedelmének értéke Magyarországon**



Forrás: KSH

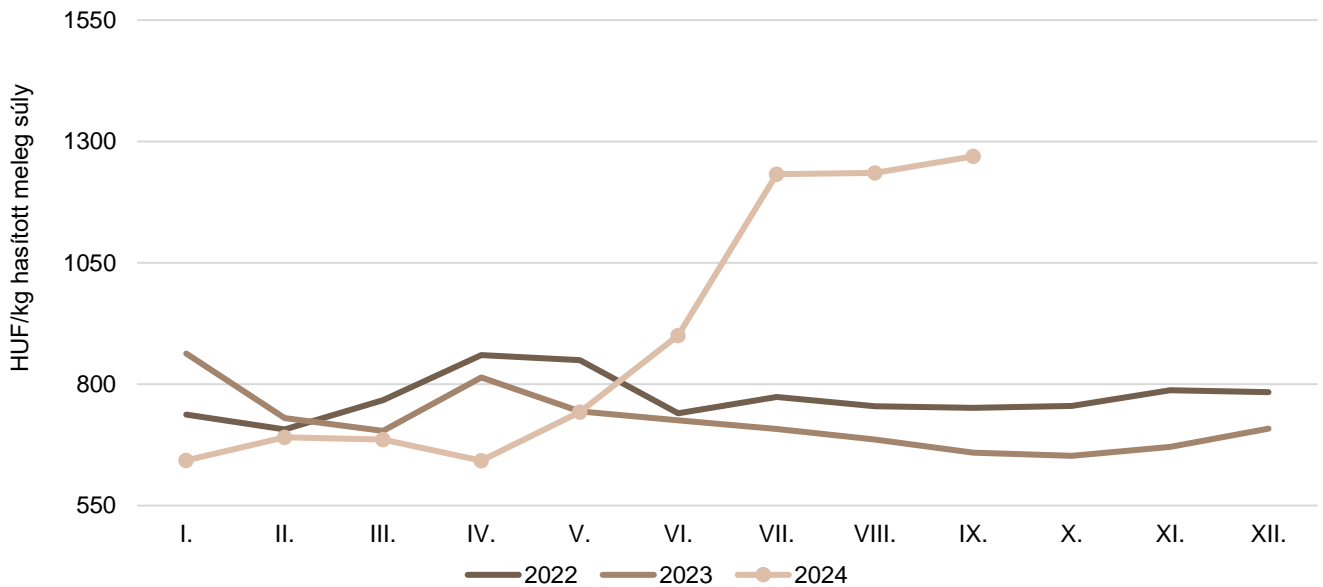
Szarvasmarha

8. táblázat: **A vágómarha termelői ára Magyarországon**

Megnevezés	Minőségi kategória	Mértékegység	2023. 39. hét	2024. 38. hét	2024. 39. hét	2024. 39. hét/ 2023. 39. hét (százalék)	2024. 39. hét/ 2024. 38. hét (százalék)
Fiatal bika	E–P	darab	94	109	116	123,40	106,42
		HUF/kg hasított meleg súly	744,34	1327,59	1456,73	195,71	109,73
Vágótehén	E–P	darab	771	584	641	83,14	109,76
		HUF/kg hasított meleg súly	626,35	1236,55	1251,19	199,76	101,18
Vágóüsző	E–P	darab	99	41	46	46,46	112,20
		HUF/kg hasított meleg súly	696,10	1 255,34	1 230,26	176,74	98,00
Vágómarha összesen	E–P	darab	1 011	778	821	81,21	105,53
		HUF/kg hasított meleg súly	647,45	1 271,31	1 278,66	197,49	100,58

Forrás: AKI PÁIR

9. ábra: **A vágómarha havi termelői ára Magyarországon (2022–2024)**



Forrás: AKI PÁIR

9. táblázat: **A fiatal bika („R3” minőségi kategória) vágóhídi belépési ára^{a)} az Európai Unióban**

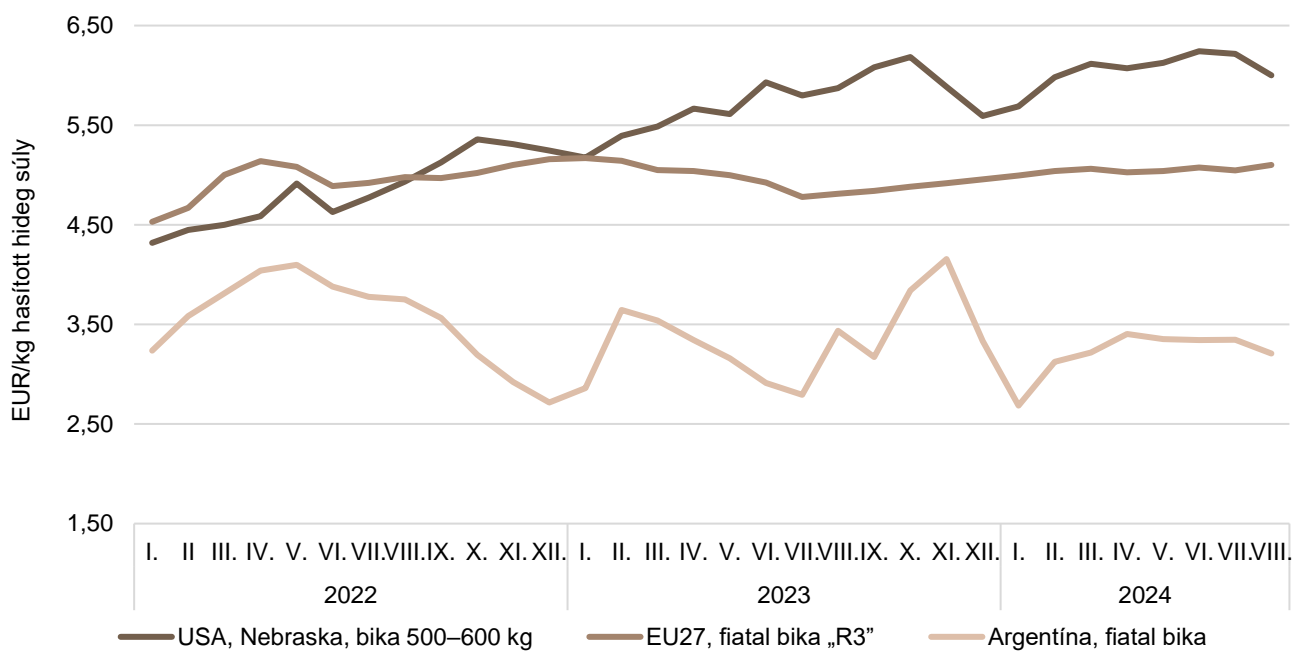
EUR/100 kg hasított hideg súly

	2023. 39. hét	2024. 38. hét	2024. 39. hét	2024. 39. hét/ 2023. 39. hét (százalék)	2024. 39. hét/ 2024. 38. hét (százalék)
Magyarország	–	172,98	172,48	–	99,71
Belgium	420,00	415,75	415,25	98,87	99,88
Bulgária	531,71	503,13	503,13	94,63	100,00
Csehország	451,40	–	491,91	108,97	–
Dánia	427,94	423,28	429,09	100,27	101,37
Németország	474,62	524,90	531,27	111,94	101,21
Észtország	–	–	–	–	–
Görögország	433,61	–	427,70	98,64	–
Spanyolország	501,48	556,44	565,23	112,71	101,58
Franciaország	519,00	529,00	530,00	102,12	100,19
Horvátország	508,39	517,09	524,21	103,11	101,38
Írország	457,09	500,19	498,65	109,09	99,69
Olaszország	519,90	525,19	486,98	93,67	92,72
Ciprus	–	–	–	–	–
Lettország	370,70	403,15	401,15	108,21	99,50
Litvánia	379,09	422,52	438,32	115,62	103,74
Luxemburg	486,45	–	–	–	–
Málta	445,67	–	–	–	–
Hollandia	215,00	518,00	534,00	248,37	103,09
Ausztria	475,35	516,55	516,03	108,56	99,90
Lengyelország	450,68	495,80	497,95	110,49	100,43
Portugália	493,16	525,18	505,16	102,43	96,19
Románia	424,49	423,85	456,65	107,58	107,74
Szlovénia	492,90	517,15	506,07	102,67	97,86
Szlovákia	358,18	447,22	387,83	108,28	86,72
Finnország	508,29	477,05	486,22	95,66	101,92
Svédország	496,69	543,00	543,78	109,48	100,14
EU	484,90	522,73	526,13	108,50	100,65

^{a)} Az ár tartalmazza a szállítási költséget is.

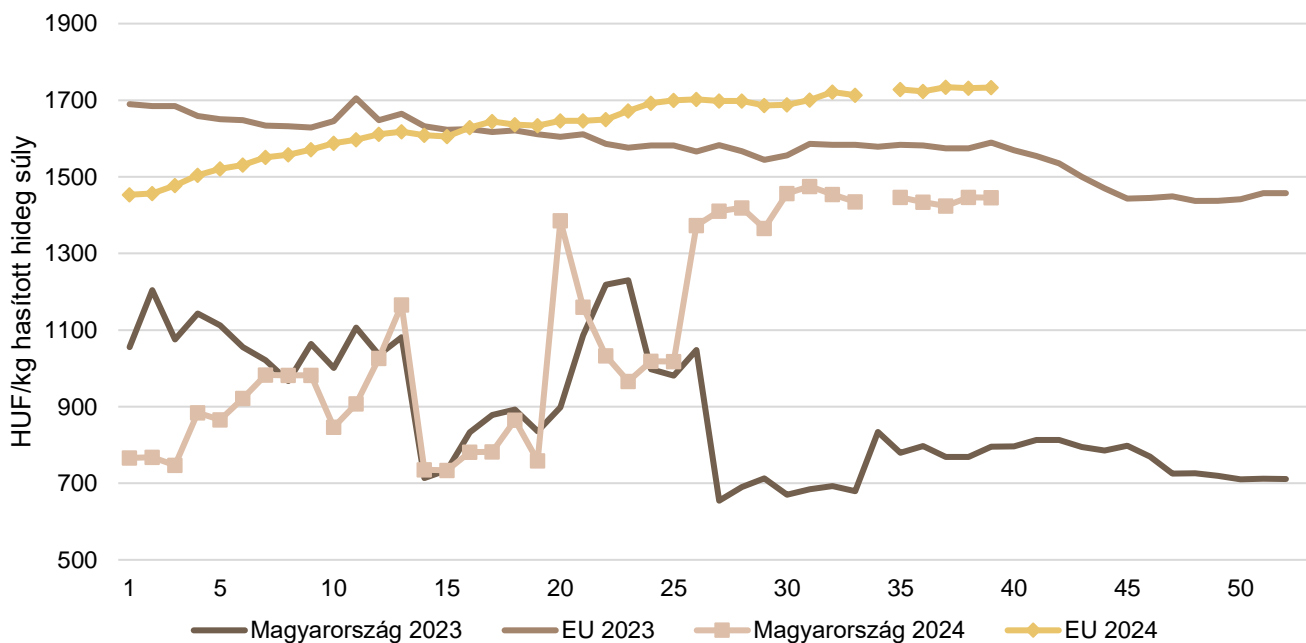
Forrás: Európai Bizottság

10. ábra: A szarvasmarha havi világpiaci ára (2022–2024)



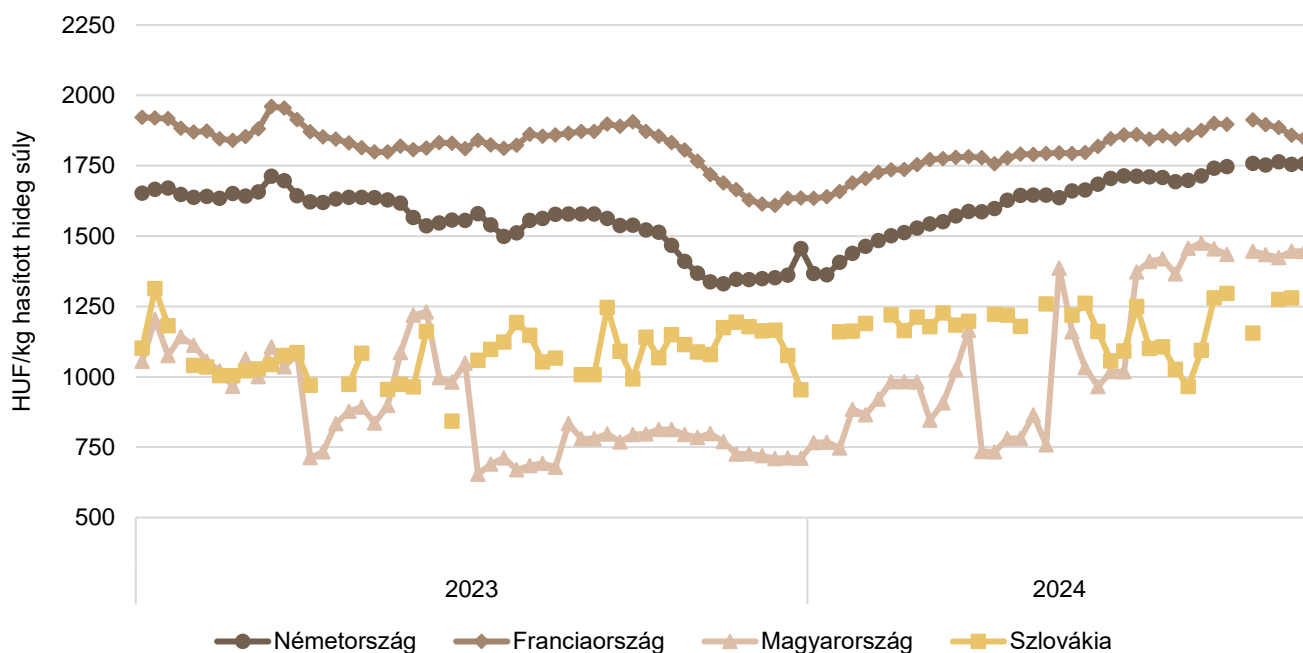
Forrás: USDA, Európai Bizottság, Minagri

11. ábra: A vágótehén „O3” heti vágóhídi belépési ára Magyarországon és az EU-ban (2023–2024)



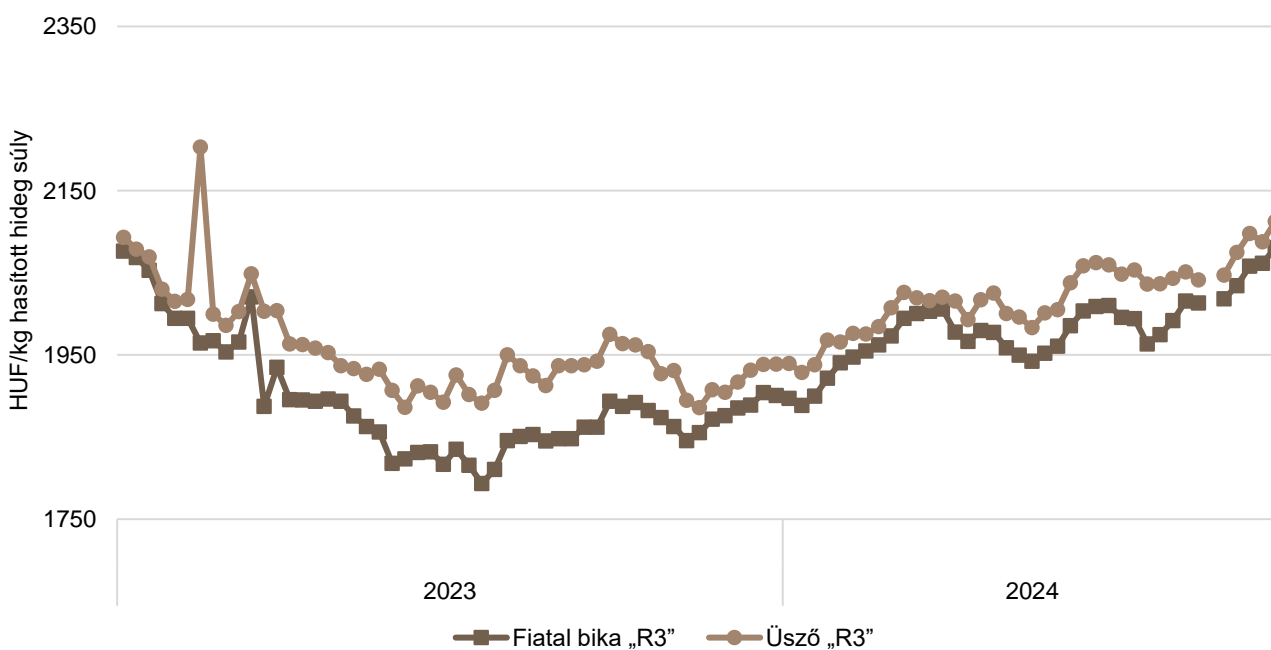
Forrás: Európai Bizottság, AKI PÁIR

12. ábra: A vágótehén „O3” heti vágóhídi belépési ára az EU néhány tagországában (2023–2024)

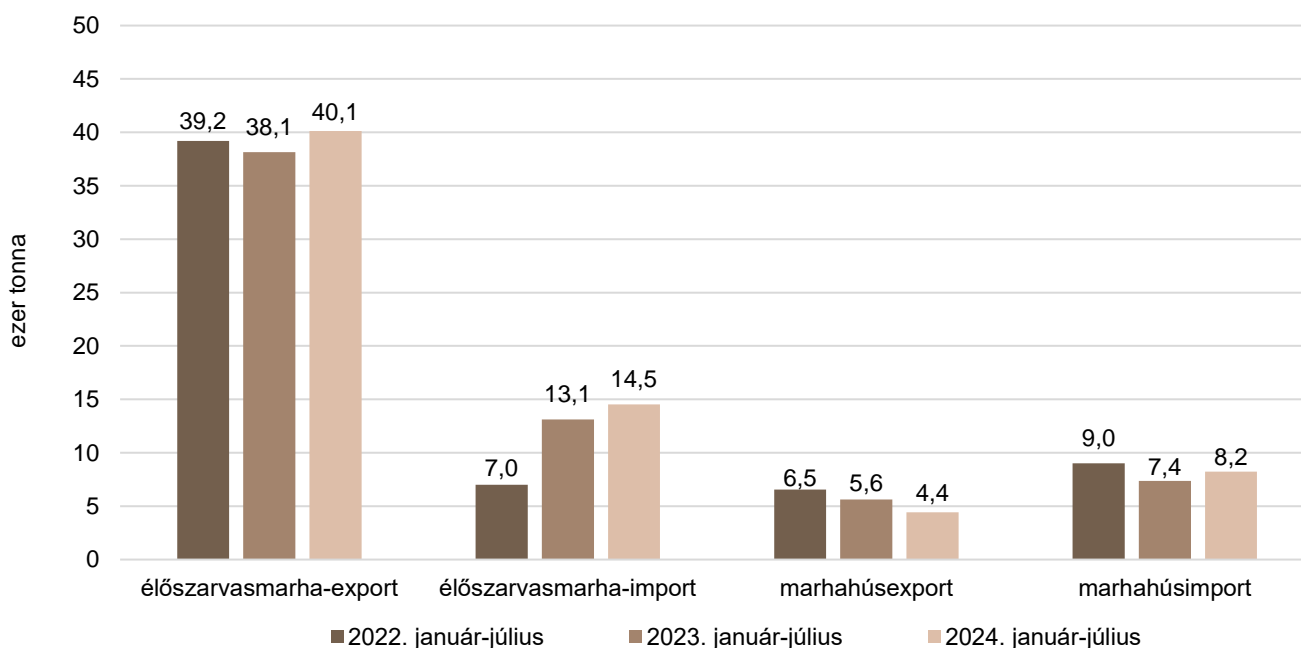


Forrás: Európai Bizottság

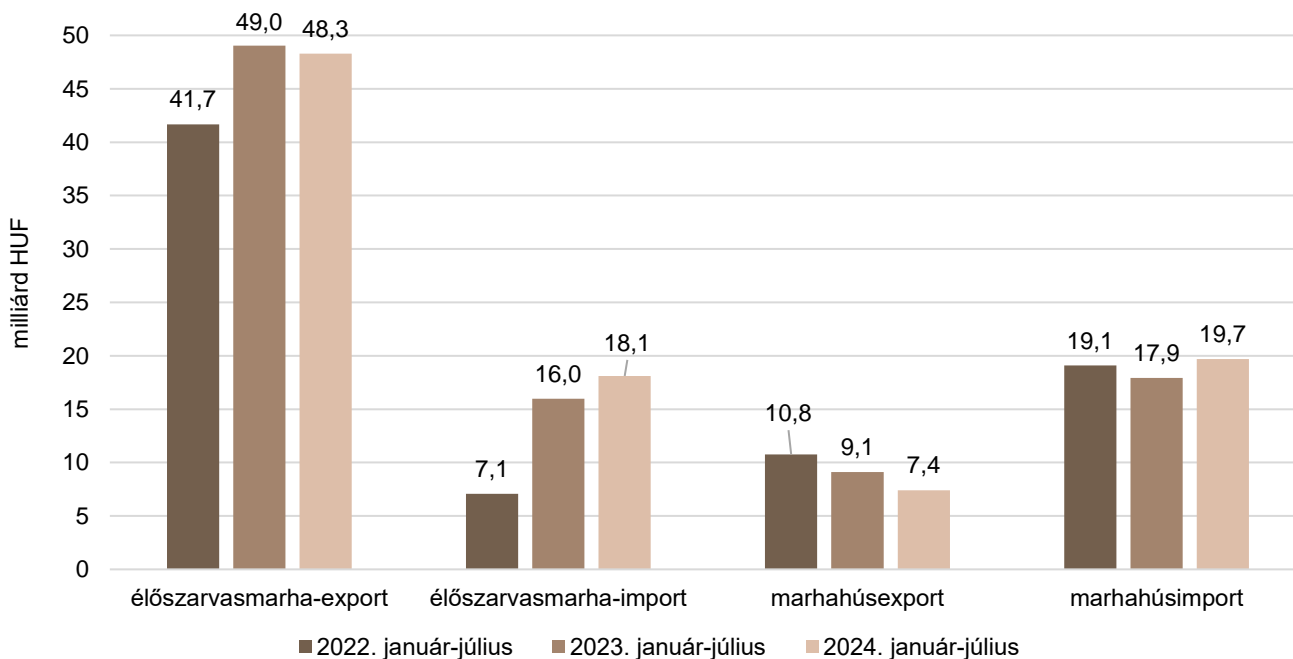
13. ábra: A fiatal bika „R3” és az üsző „R3” heti vágóhídi belépési ára az EU-ban (2023–2024)



Forrás: Európai Bizottság

14. ábra: **Az élő szarvasmarha és a marhahús külkereskedelmének mennyisége Magyarországon**

Forrás: KSH

15. ábra: **Az élő szarvasmarha és a marhahús külkereskedelmének értéke Magyarországon**

Forrás: KSH

Bárány

10. táblázat: **A vágóbárány termelői ára Magyarországon**

Megnevezés	Mértékegység	2023. 39. hét	2024. 38. hét	2024. 39. hét	2024. 39. hét/ 2023. 39. hét (százalék)	2024. 39. hét/ 2024. 38. hét (százalék)
Könnyű bárány	darab	...	1 087
	HUF/kg élősúly	...	1 999,77
ebből 20–24 kg között	darab
	HUF/kg élősúly
Nehéz bárány	darab	...	1 273	1 113	...	87,43
	HUF/kg élősúly	...	1 883,15	1 933,69	...	102,68
Vágóbárány összesen	darab	...	2 360	1 370	...	58,05
	HUF/kg élősúly	...	1 936,86	1 932,35	...	99,77

... = Adatvédelmi korlátok miatt nem közölhető adat.

Forrás: AKI PÁIR

11. táblázat: **A nehéz bárány (13 kg-nál nagyobb vágott súly) ára az Európai Unióban**

EUR/100 kg vágott súly

	2023. 39. hét	2024. 38. hét	2024. 39. hét	2024. 39. hét/ 2023. 39. hét (százalék)	2024. 39. hét/ 2024. 38. hét (százalék)
Magyarország	–	1 016,42	1 040,36	–	102,36
Belgium	650,00	744,60	–	–	–
Németország	827,86	873,71	865,48	104,54	11,97
Spanyolország	776,34	891,76	893,49	115,09	12,91
Franciaország	804,00	947,00	958,00	119,15	12,58
Horvátország	963,96	1 205,07	1 200,50	124,54	10,33
Írország	616,43	–	–	–	–
Olaszország	591,00	703,00	700,00	118,44	16,85
Ciprus	714,00	846,00	850,00	119,05	14,07
Lettország	536,26	571,00	596,00	111,14	19,46
Litvánia	545,34	530,41	547,56	100,41	18,93
Hollandia	–	–	–	–	–
Ausztria	696,00	697,77	724,00	104,02	14,91
Portugália	679,67	752,67	752,67	110,74	14,71
Románia	402,26	654,35	629,29	156,44	23,91
Finnország	601,83	614,30	600,60	99,80	16,25
Svédország	621,23	626,91	648,04	104,32	16,64
EU	729,13	848,34	851,14	116,73	13,76

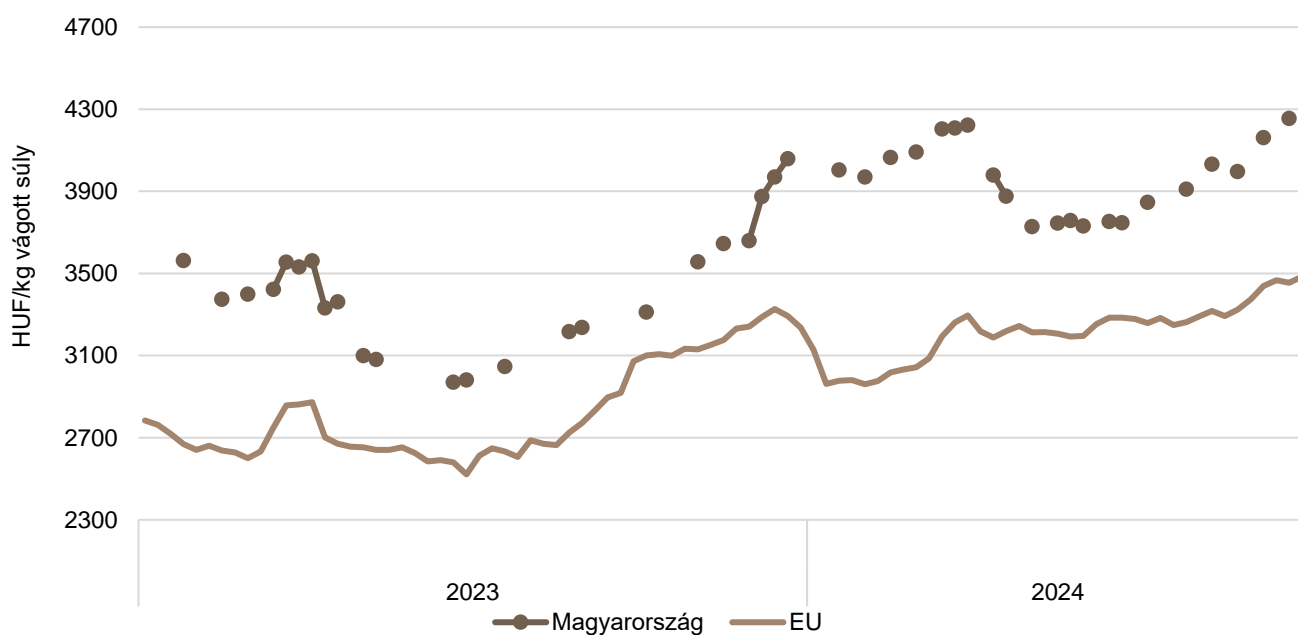
Forrás: Európai Bizottság

12. táblázat: **A könnyű bárány (13 kg-nál kisebb vágott súly) ára az Európai Unióban**

EUR/100 kg vágott súly

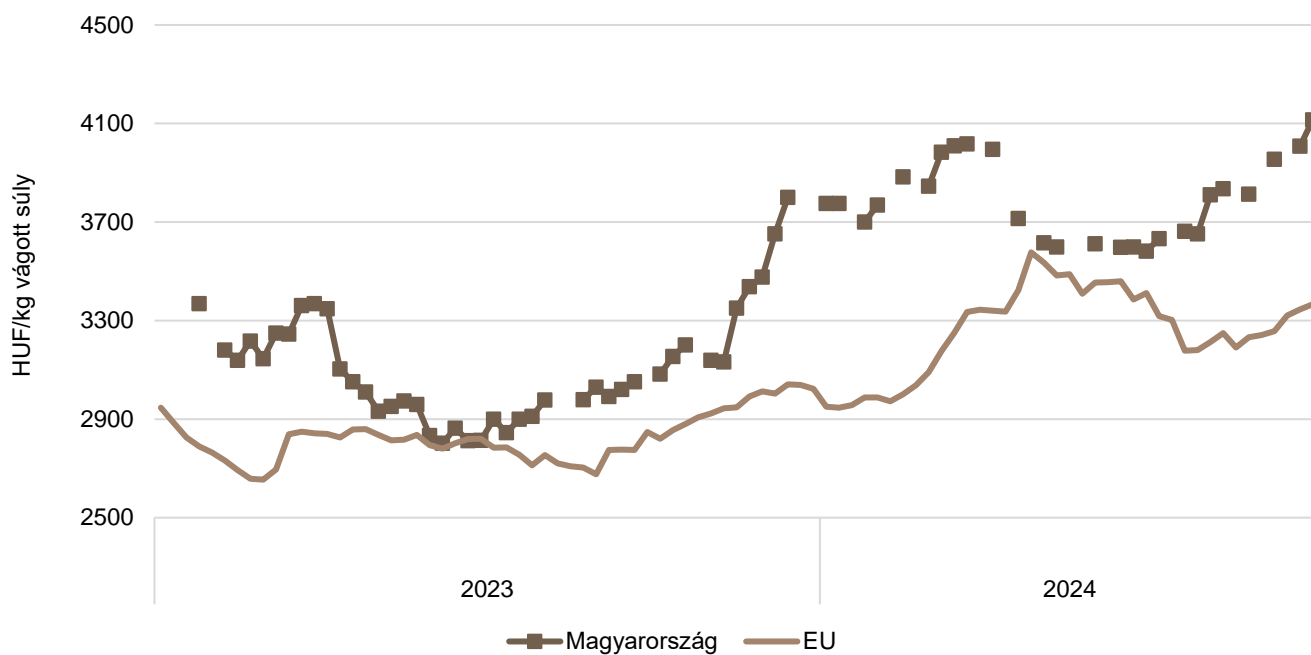
	2023. 39. hét	2024. 38. hét	2024. 39. hét	2024. 39. hét/ 2023. 39. hét (százalék)	2024. 39. hét/ 2024. 38. hét (százalék)
Magyarország	–	1 079,36	–	–	–
Bulgária	817,44	681,91	886,16	108,41	129,95
Görögország	786,80	–	–	–	–
Spanyolország	808,25	943,26	943,96	116,79	100,07
Horvátország	1 064,27	1 190,12	1 068,14	100,36	89,75
Olaszország	697,00	691,00	723,00	103,73	104,63
Portugália	924,15	933,62	947,26	102,50	101,46
Szlovénia	666,53	793,22	807,80	121,19	101,84
Szlovákia	–	–	–	–	–
EU	786,83	875,97	881,17	111,99	100,59

Forrás: Európai Bizottság

16. ábra: **A könnyű bárány heti termelői ára Magyarországon és az EU-ban (2023–2024)**

Forrás: Európai Bizottság, AKI PÁIR

17. ábra: **A nehéz bárány heti termelői ára Magyarországon és az EU-ban (2023–2024)**



Forrás: Európai Bizottság, AKI PÁIR

Nemzetközi előrevetítések

13. táblázat: **A világ hústermelése (2020–2024)**

ezer tonna

	2020	2021	2022 ^{a)}	2023 ^{b)}	2024 ^{b)}	2023/2022 (százalék)	2024/2023 (százalék)
Sertéshús							
Kína	36 340	47 500	55 410	57 940	56 750	104,57	97,95
Európai Unió	23 219	23 615	22 277	20 800	21 150	93,37	101,68
USA	12 845	12 560	12 252	12 391	12 771	101,13	103,07
Brazília	4 125	4 365	4 350	4 450	4 560	102,30	102,47
Hongkong	63	74	91	93	95	102,20	102,15
Fülöp-szigetek	1 115	1 000	1 020	1 050	1 050	102,94	100,00
Kanada	2 115	2 101	2 078	2 106	2 050	101,35	97,34
Japán	1 306	1 318	1 293	1 294	1 315	100,08	101,62
Dél-Korea	1 403	1 407	1 419	1 435	1 440	101,13	100,35
Mexikó	1 451	1 484	1 530	1 557	1 590	101,76	102,12
Egyéb	11 212	11 525	11 881	12 268	12 620	103,26	102,87
Összesen	96 087	107 984	114 642	116 311	116 324	101,46	100,01
Marha- és borjúhús							
USA	12 389	12 734	12 890	12 286	12 142	95,31	98,83
Brazília	9 975	9 750	10 350	10 950	11 350	105,80	103,65
Európai Unió	6 903	6 883	6 722	6 460	6 500	96,10	100,62
Kína	6 720	6 980	7 180	7 530	7 800	104,87	103,59
Japán	477	480	492	502	505	102,03	100,60
Argentína	3 170	3 000	3 140	3 300	3 050	105,10	92,42
Ausztrália	2 123	1 895	1 878	2 224	2 470	118,42	111,06
Mexikó	2 079	2 129	2 177	2 215	2 255	101,75	101,81
Új-Zéland	727	754	728	748	760	102,75	101,60
Dél-Korea	291	304	330	345	362	104,55	104,93
Kanada	1 314	1 385	1 412	1 326	1 320	93,91	99,55
Egyéb	10 540	11 180	11 098	11 179	11 320	100,73	101,26
Összesen	57 636	58 358	59 324	59 963	60 748	101,08	101,31

^{a)} Becslés.

^{b)} Előrevetítés.

Forrás: USDA

14. táblázat: **Az Európai Unió húspiacának kilátásai rövid távon (2019–2024)**

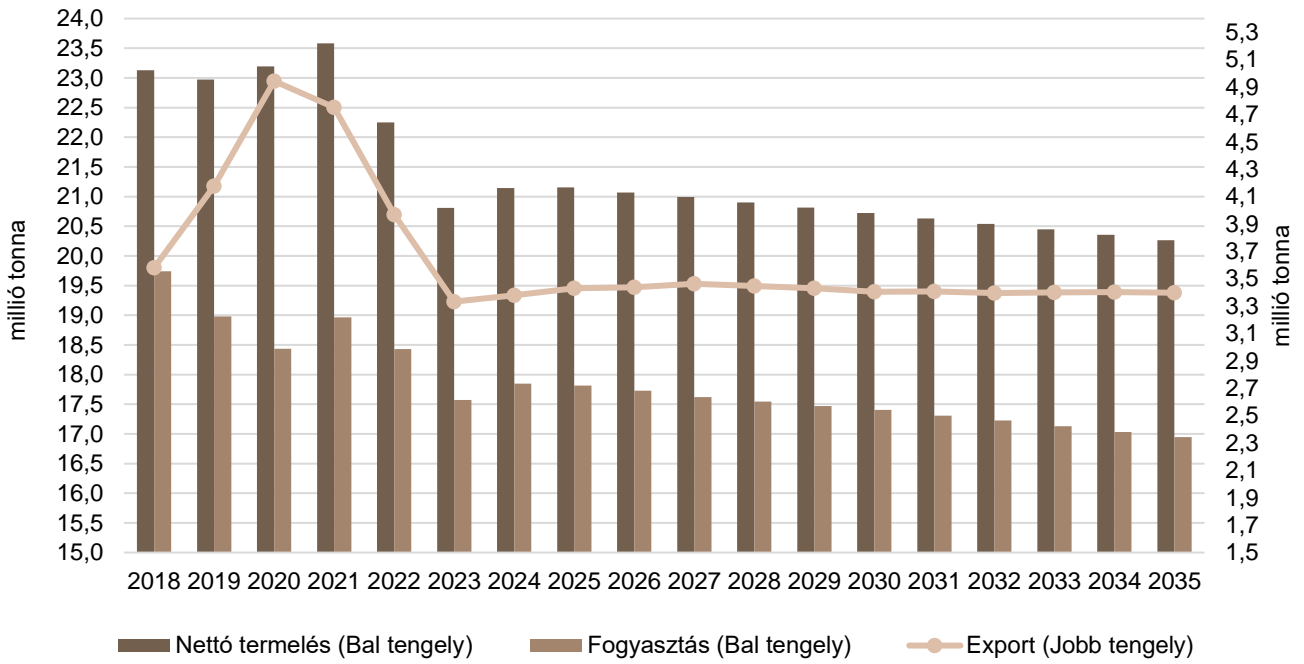
ezer tonna

	2019	2020	2021	2022	2023 ^{a)}	2024 ^{b)}	2023/2022 (százalék)	2024/2023 (százalék)
Sertéshús								
Nettó termelés	22 996	23 219	23 615	22 276	20 805	20 731	93,40	99,64
Import	162	159	97	121	108	106	88,88	97,96
Export	4 177	4 944	4 752	3 991	3 011	2 891	75,44	96,00
Fogyasztás	18 981	18 434	18 960	18 406	17 902	17 946	97,26	100,24
Egy főre jutó fogyasztás (kg)	33,1	32,1	33,0	32,0	31,0	31,0	96,88	100,00
Önellátottság (százalék)	121,4	126,1	124,8	121,3	116,5	115,8	96,04	99,40
Marha- és borjűhús								
Nettó termelés	6 964	6 903	6 883	6 722	6 457	6 304	96,05	97,63
Import	387	306	285	328	334	331	101,92	98,95
Export	577	593	567	517	522	537	100,95	103,01
Fogyasztás	6 774	6 617	6 600	6 533	6 259	6 097	95,81	97,41
Egy főre jutó fogyasztás (kg)	10,6	10,3	10,3	10,2	9,7	9,4	95,10	96,91
Önellátottság (százalék)	106,2	107,8	107,6	105,9	106,6	106,9	100,66	100,28
Juh- és kecskehús								
Nettó termelés	592	576	585	582	553	526	95,04	95,07
Import	162	154	126	155	159	163	102,26	102,52
Export	57	58	47	44	38	38	87,02	98,17
Fogyasztás	697	671	665	693	674	651	97,16	96,66
Egy főre jutó fogyasztás (kg)	1,4	1,3	1,3	1,4	1,3	1,3	92,86	100,00
Önellátottság (százalék)	93,1	94,2	95,5	91,2	90,1	89,2	98,79	99,00

^{a)} Becslés.^{b)} Előrevetítés.

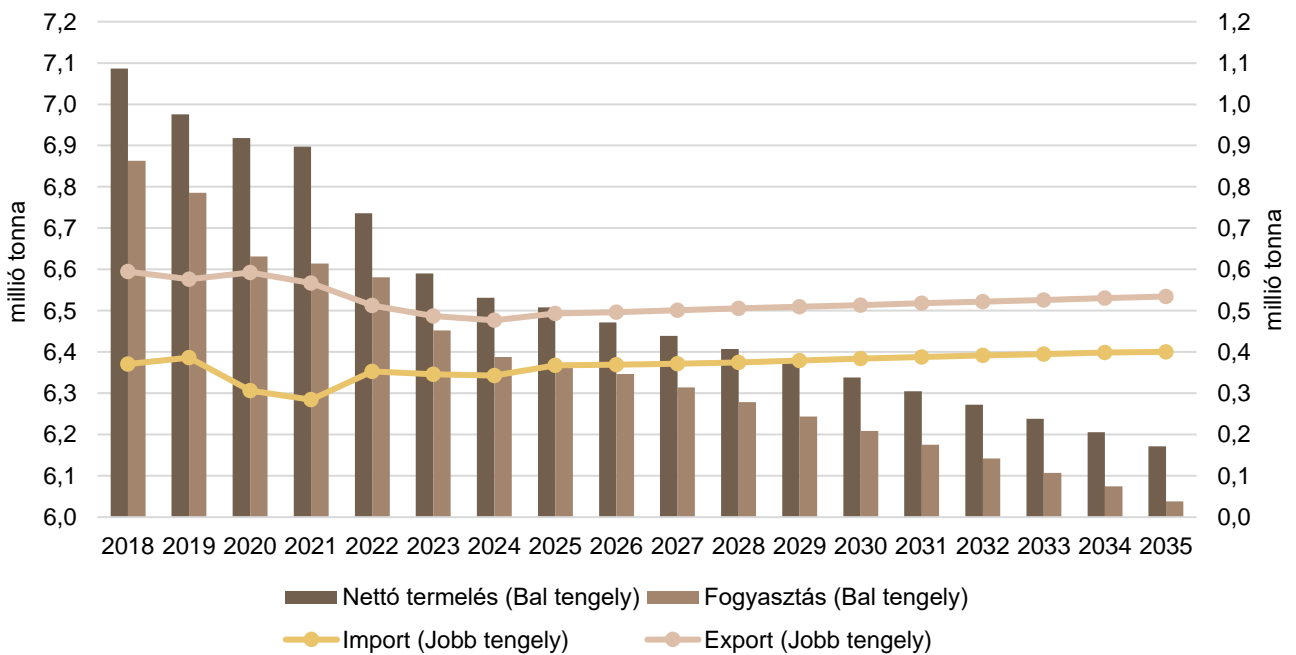
Forrás: Európai Bizottság

18. ábra: Az Európai Unió sertéshúsipiacának kilátásai középtávon (2018–2035)



Forrás: Európai Bizottság

19. ábra: Az Európai Unió marha- és borjúhúsipiacának kilátásai középtávon (2018–2035)



Forrás: Európai Bizottság

