

AGRÁRPIACI JELENTÉSEK

Szilva

**ZÖLDSÉG,
GYÜMÖLCS ÉS
BOR**

XXVIII. évfolyam • 19. szám • 2024

ZÖLDSÉG, GYÜMÖLCS ÉS BOR
XXVIII. évfolyam • 19. szám • 2024

2024. október 1.

Megjelenik kéthetente

Felelős szerkesztő

Dr. Stummer Ildikó

Szerzők

Isépy Anett

isepy.anett@aki.gov.hu

Losonczi Tünde

losonczi.tunde@aki.gov.hu

Ecsediné Wanek Zsuzsanna

wanek.zsuzsa@aki.gov.hu

Kiadó



1093 Budapest, Zsil utca 3–5.

Telefon: +36 1 217 1011

www.aki.gov.hu

aki@aki.gov.hu

A kiadvány az Agrárközgazdasági Intézet
által üzemeltetett Piaci Árinformációs Rendszer
adatai alapján készül.



Friss adatokért kérjük látogasson el a
[PÁIR lekérdezhető adatok](#) felületre

ISSN 1418 2130

A kiadványokkal kapcsolatban részletes
felvilágosítást ad:
Publikációs Csoport – publikacio@aki.gov.hu

Tartalomjegyzék

Összefoglaló	3
Summary	3
Zöldség- és gyümölcspiaci jelentés	4
Budapesti nagybani piaci körkép	4
A szilva piaca	6
Európai Unió	6
Magyarország	6
Magyarországi piaci információk	8
Nemzetközi piaci információk	18
Borpiaci jelentés	19
Magyarországi piaci információk	20



Összefoglaló

Az AKI PÁIR adatai szerint a Budapesti Nagybani Piacon a 39. héten a 15 mm+ méretű koktélpárid-csomot a 2023. 39. hetinél 15 százalékkal magasabb, 1650 forint/kilogramm áron árusították. A hazai leggyakoribb almafajták ára 350 (Idared) és 400 forint/kilogramm (Granny Smith és Starking) között mozgott. A szilva termelői ára (470 forint/kilogramm) 8 százalékkal haladta meg 2024 28–39. hetében az elmúlt év azonos időszakának átlagárát.

Az AKI PÁIR adatai szerint a belföldön termelt és belföldön értékesített földrajzi jelzés nélküli, valamint az oltalom alatt álló földrajzi jelzéssel ellátott borok értékesítési ára 6 százalékkal 31,1 ezer forintba emelkedett hektoliterenként 2024. január–augusztus között az előző év azonos időszakához viszonyítva

Summary

According to the data of AKI PAIR, at the Budapest Wholesale market in week 39 the 15 mm+ size cherry tomatoes were sold at a price of HUF 1650 per kilogram, 15 per cent higher than in week 39/2023. The price of most common apple varieties ranged from HUF 350 (Idared) to HUF 400 per kilogram (Granny Smith and Starking). The producer price of plum was HUF 470 per kilogram in the 28–39th weeks of 2024, which is 8 per cent higher than it was in the same period of the previous year.

According to the data of AKI PÁIR, the processor's sale prices of wines without geographical indication (GI) and wines with protected geographical indication (PGI) increased by 6 per cent to HUF 31,1 thousand per hectoliter between January–August 2024 compared to the same period of the previous year.

Zöldség- és gyümölcspiaci jelentés

Budapesti nagybani piaci körkép

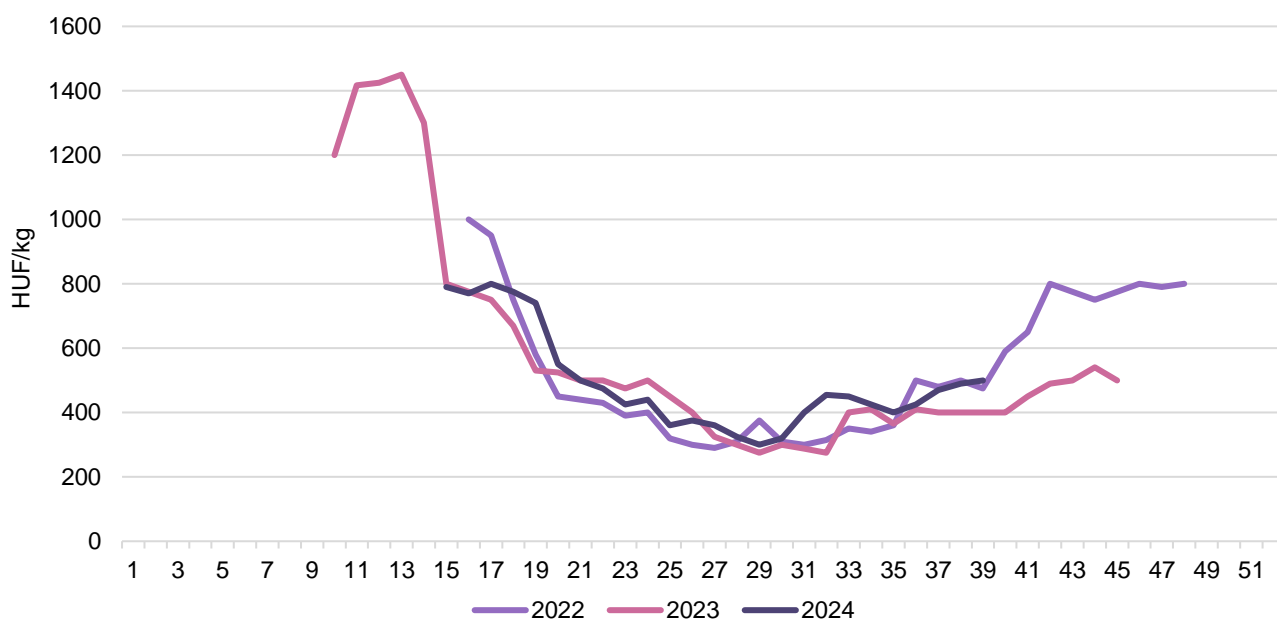
Az AKI PÁIR adatai a 39. héten a Budapesti Nagybani Piacon a hazai termesztésű, 40–47 mm-es méretkategóriájú gömbparadicsom 760 forint/kilogramm leggyakoribb áron került a kínálatba, ami mintegy 56 százalékkal meghaladta az egy évvel korábbit. A 15 mm+ méretű koktélpáradicsomot a 2023. 39. hetinél 15 százalékkal magasabb, 1650 forint/kilogramm áron árusították.

A belpiaci padlizsán 650 forint/kilogramm leggyakoribb ára 17 százalékkal volt alacsonyabb, mint a tavalyi azonos heti, míg a cukkini heti átlagára 25 százalékkal 500 forint/kilogrammmra emelkedett ugyanekkor. A jégcsapretek a 2023. 39. hetit 29 százalékkal felülmúló, 550 forint/kilogramm leggyakoribb áron szerepelt a megfigyelt heti választékban, miközben a sárgaborsó kilogrammonkénti 400 forintos ára megegyezett az 52 héttel korábbival.

A belföldi termesztésű kanadai, orange típusú sütőtököt 300 forint/kilogramm áron értékesítették a 39. héten. A hazai, lédig gumós zeller 580 forint/kilogramm termelői ára a 39. héten csaknem változatlan maradt az előző év azonos hetében jellemző árhoz képest (-0,6 százalék), míg a darabáron értékesített gumós zellert 350 forintért (+17 százalék) kínálták. A csiperkegomba 1000 forint/kilogramm leggyakoribb áron szerepelt a választékban, a laskagomba pedig az egy évvel korábbit 20 százalékkal meghaladó, 1200 forint/kilogramm átlagáron.

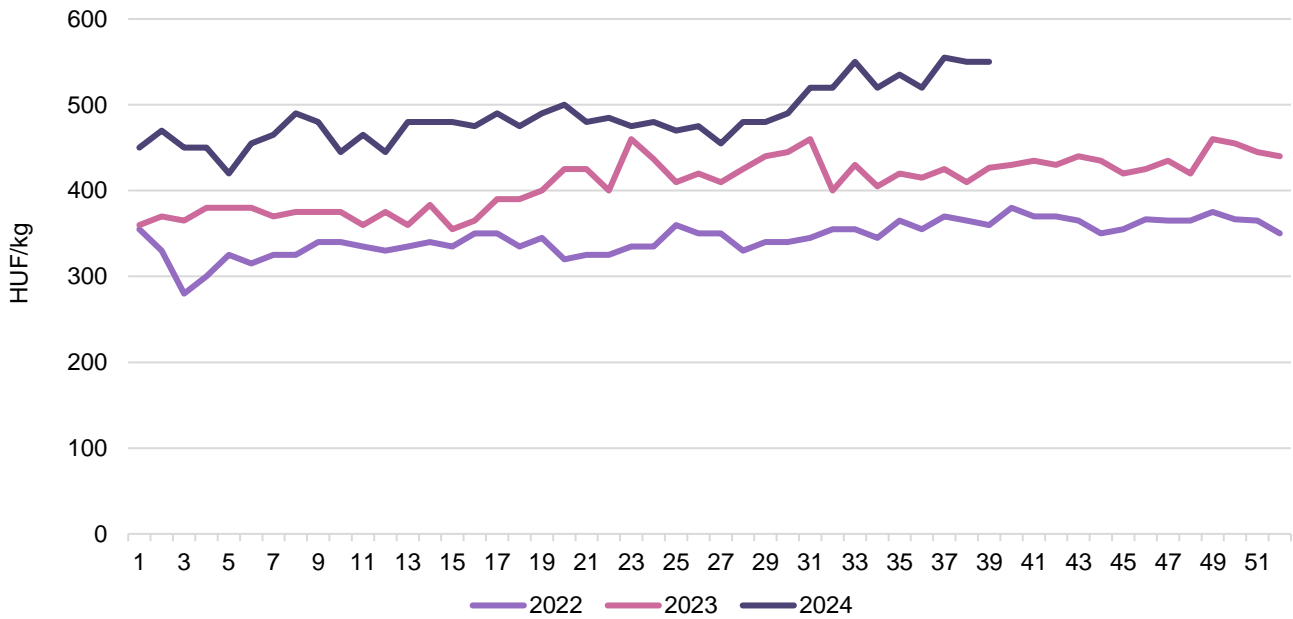
A belföldi Bosc kobak (Alexander) körtét kilogrammonként 800, a Vilmoskörtét pedig 775 forintért árusították, ami mindkét körtefajtánál egyaránt 21 százalékkal haladta meg a tavalyi 39. heti árat. A hazai leggyakoribb almafajták ára 350 (Idared) és 400 forint/kilogramm (Granny Smith és Starking) között mozgott. A Besztercei szilvát 365, a japán típusút 550 forint/kilogramm áron kínálták a 39. héten.

1. ábra: A belföldi cukkini heti termelői átlagára a Budapesti Nagybani Piacon (2022–2024)



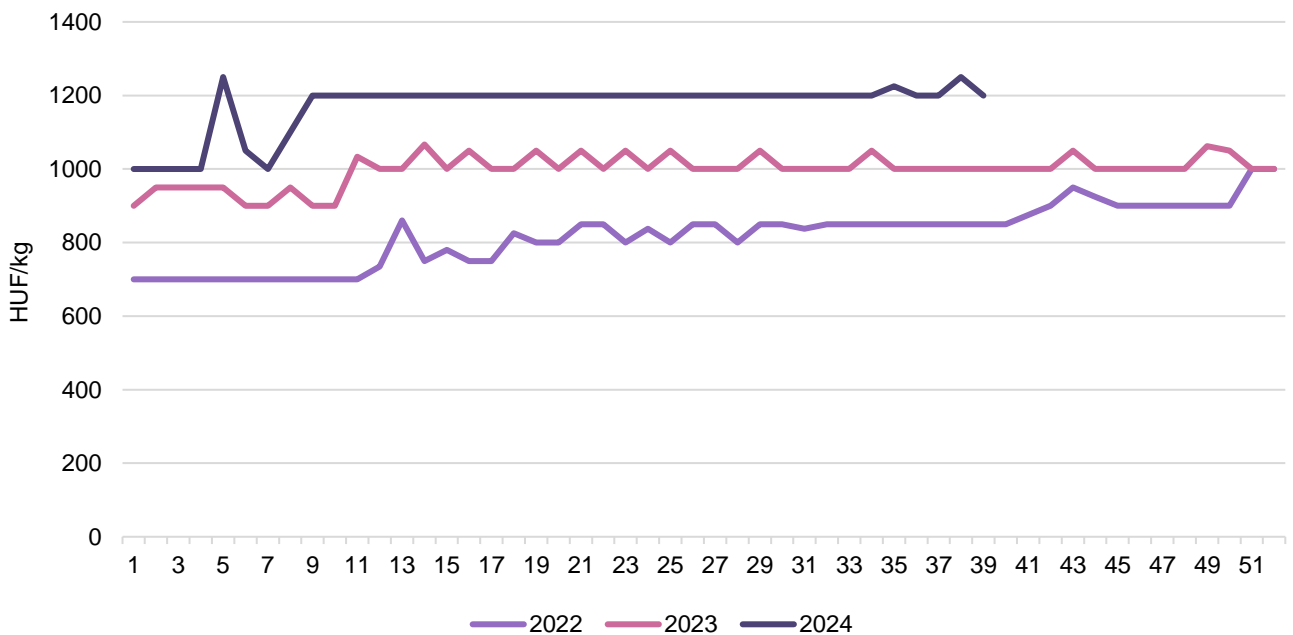
Forrás: AKI PÁIR

2. ábra: A belföldi jégcsapretek heti termelői átlagára a Budapesti Nagyban Piacon (2022–2024)



Forrás: AKI PÁIR

3. ábra: A belföldi laskagomba heti termelői átlagára a Budapesti Nagyban Piacon (2022–2024)



Forrás: AKI PÁIR

A szilva piaca

Európai Unió

Németország statisztikai hivatalának (*Destatis*) előrevetítése szerint 2024-ben Németország szilvatermése 37,11 ezer tonna körül várható, ami 15,3 százalékkal maradna el a 2023-ban betakarított 43,8 ezer tonnás volumentől. Tízéves átlagban 45 ezer tonnát takarítottak be, így a 2024. évi termés ettől 17,6 százalékkal, 7,9 ezer tonnával lenne kevesebb. Németországban 4,12 ezer hektáron természetnek szilvaféléket. Elsősorban a késő tavaszi fagyok és a csapadékos tavaszi időjárás okozott gondokat az ültetvényekben. A két szilvatermesztés szempontjából legfontosabb tartomány közül Baden-Württembergben 21,7 ezer tonna körüli termésre (+30 százalék a tízéves átlaghoz képest), Rajna-vidék-Pfalz tartományban 6,6 ezer tonna mennyiségre számítottak (–40 százalék az elmúlt tíz év átlagához képest). A lengyel Központi Statisztikai Hivatal (*GUS*) adatai szerint Lengyelországban a szilva termése az idén 17 százalékkal kevesebb (106,2 ezer tonna) lesz az egy évvel korábbi mennyiséghez képest.

Az EU belső piacán a friss szilva legnagyobb exportőre Spanyolország volt 2023-ban, majd Hollandia és Olaszország következett a sorban (*Eurostat*). Az idei év első hat hónapjában Hollandia 24,5 ezer tonna (+7 százalék), Spanyolország 9,1 ezer tonna (+10 százalék) szilvát értékesített az unió piacán, ugyanakkor Olaszország 669 tonnára (–25 százalék) csökkentette szállításait.

Az *Eurostat* adatai szerint az unió külkereskedelmi egyenlege friss szilva tekintetében negatív volt 2023-ban: 69,9 ezer tonna export állt szemben 114,4 ezer tonna importtal. Az Európai Unióba szállított friss szilva mennyisége 16 százalékkal 39,6 ezer tonnára emelkedett 2024 első fél évében az egy évvel korábbihoz képest. A közösség határain kívülről a Dél-afrikai Köztársaságból 28,8 ezer tonna (+2 százalék) szilva érkezett.

Magyarország

A KSH adatai szerint Magyarországon 2023-ban 6,9 ezer hektárról 37,3 ezer tonna szilvát takarítottak be (2022-ben 34,9 ezer tonna termett). Szakértők szerint az idei évben – természetközvetenként és fajtánként eltérő mértékben – fagykár, szárazság, aszály csökkentette az előzetesen várt termést. A betakarítás két héttel korábban kezdődött.

Magyarországon a friss szilva kivitele az elmúlt három évben 2,8–3,5 ezer tonna között mozgott (KSH). A Magyarországra importált friss szilva 1,1–1,4 ezer tonna között alakult a megfigyelt időszakban. A friss szilva külkereskedelmi egyenlege pozitív volt 2023-ban: a szilvaexport (2,81 ezer tonna) meghaladta az importot (1,19 ezer tonna). A kivitel főleg Szlovákiába és Csehországba irányult. Az idei év első hat hónapjában 309,2 tonna szilva érkezett az országba (döntően Spanyolországból és Hollandiából), 15 százalékkal több, mint az előző esztendő azonos időszakában.

Az AKI PÁIR adatai szerint a Budapesti Nagybani Piacon a belföldi szilva termelői ára (470 forint/kilogramm) 8 százalékkal volt magasabb a 28–39. héten az elmúlt év azonos időszakának átlagához képest.

4. ábra: A belföldi szilva heti átlagára a Budapesti Nagyban Piacon (2022–2024)



Forrás: AKI PÁIR

Magyarországi piaci információk

1. táblázat: **Az I. osztályú belföldi zöldségfélék és gyümölcsök leggyakoribb bruttó termelői ára a Budapesti Nagyban Piacon**

Faj	Fajta/Típus	Méret	Mérték-egység	2023. 39. hét	2024. 38. hét	2024. 39. hét	2024. 39. hét/ 2023. 39. hét (százalék)	2024. 39. hét/ 2024.38. hét (százalék)
Burgonya	Red-Scarlett		Ft/kg	243	185	200	82,2	108,1
	Chérie		Ft/kg	450	360	375	83,3	104,2
	Nem jelölt		Ft/kg	250	200	195	78,0	97,5
Paradicsom	Gömb	35-40 mm	Ft/kg	-	585	690	-	117,9
		40-47 mm	Ft/kg	487	690	760	156,2	110,1
	Fürtös	47 mm+	Ft/kg	614	885	875	142,5	98,9
	Koktél	15 mm-	Ft/kg	1300	1250	1450	111,5	116,0
		15 mm+	Ft/kg	1433	1550	1650	115,1	106,5
Paprika	Tölteni való édes	30-70 mm	Ft/kg	403	620	515	127,7	83,1
		70 mm+	Ft/kg	513	725	625	121,8	86,2
	Hegyes	-	Ft/db	-	150	133	-	88,3
		15 mm+	Ft/db	-	263	290	-	110,5
		≥15 mm	Ft/db	-	210	210	-	100,0
	Bogyiszlói		Ft/kg	743	870	800	107,6	92,0
	Pritamin	70 mm+	Ft/kg	-	800	825	-	103,1
	Alma		Ft/kg	533	600	575	107,8	95,8
	Kaliforniai	70 mm+	Ft/kg	1000	1100	1200	120,0	109,1
	Cseresznye		Ft/kg	600	760	825	137,5	108,6
	Lecsőpaprika		Ft/kg	317	450	430	135,8	95,6
Padlizsán	-	70 mm+	Ft/kg	787	575	650	82,6	113,0
Uborka	Kígyó	400-500 g	Ft/kg	483	720	745	154,1	103,5
	Berakó (fürtös)	3-6 cm	Ft/kg	567	640	775	136,8	121,1
		6-9 cm	Ft/kg	467	575	575	123,2	100,0
		9-14 cm	Ft/kg	367	475	465	126,8	97,9
Sárgadinnye	Zöld húsú		Ft/kg	-	500	500	-	100,0
	Sárga húsú		Ft/kg	600	500	490	81,7	98,0
Főzőtök	Spárgatök		Ft/kg	240	325	410	170,8	126,2
	Cukkini		Ft/kg	400	490	500	125,0	102,0
	Patisszon		Ft/kg	387	500	570	147,4	114,0
	Bébitök		Ft/kg	350	470	550	157,1	117,0
Sütőtök	Kanadai		Ft/kg	-	300	300	-	100,0
	Nagydobosi		Ft/kg	-	-	250	-	-
Sárgarépa			Ft/kg	367	300	365	99,5	121,7
Petrezselyem			Ft/kg	767	700	775	101,1	110,7

Faj	Fajta/Típus	Méret	Mértékegység	2023. 39. hét	2024. 38. hét	2024. 39. hét	2024. 39. hét/2023. 39. hét (százalék)	2024. 39. hét/2024. 38. hét (százalék)
Petrezselyemzöld			Ft/csomó	40	50	50	125,0	100,0
Zeller	Gumós		Ft/kg	583	575	580	99,4	100,9
			Ft/db	300	375	350	116,7	93,3
Cékla			Ft/kg	270	325	350	129,6	107,7
Fejes saláta			Ft/db	242	250	250	103,4	100,0
Jégsaláta			Ft/db	400	390	388	96,9	99,4
Lollo Rossa			Ft/db	283	300	285	100,6	95,0
Lollo Bionda			Ft/db	283	300	285	100,6	95,0
Fejes káposzta	Fehér		Ft/kg	220	220	220	100,0	100,0
	Vörös		Ft/kg	247	340	290	117,6	85,3
Kelkáposzta			Ft/kg	270	365	465	172,2	127,4
Karalábé			Ft/db	200	288	275	137,5	95,7
Karfiol	-	16 cm+	Ft/kg	373	525	500	133,9	95,2
Kínai kel			Ft/kg	400	465	410	102,5	88,2
Brokkoli			Ft/kg	800	685	710	88,8	103,6
Retek	Hónapos		Ft/csomó	200	235	238	118,8	101,1
	Jégcsap		Ft/kg	427	550	550	128,9	100,0
Torma			Ft/kg	1200	2200	2200	183,3	100,0
Borsó	Száraz sárga		Ft/kg	400	355	400	100,0	112,7
Bab	Zöldbab		Ft/kg	800	1340	1425	178,1	106,3
	Száraz tarka		Ft/kg	1133	1000	1000	88,2	100,0
	Száraz fehér		Ft/kg	1200	1100	1100	91,7	100,0
Vöröshagyma	Barna héjú	40-70 mm	Ft/kg	307	168	173	56,3	103,0
		70 mm+	Ft/kg	333	190	200	60,0	105,3
	Lila héjú	40-70 mm	Ft/kg	400	350	390	97,5	111,4
	Zöldhagyma		Ft/csomó	280	265	275	98,2	103,8
Fokhagyma	-	45 mm+	Ft/kg	1200	1700	1800	150,0	105,9
Póréhagyma			Ft/db	350	375	400	114,3	106,7
Gomba	Csiperke		Ft/kg	-	1000	1000	-	100,0
	Laska		Ft/kg	1000	1250	1200	120,0	96,0
Csemegekukorica			Ft/db	160	180	180	112,5	100,0
Alma	Granny Smith	65 mm+	Ft/kg	-	-	400	-	-
	Idared	65 mm+	Ft/kg	-	350	350	-	100,0
	Jonagold	65 mm+	Ft/kg	-	350	378	-	107,9
	Jonathan	65 mm+	Ft/kg	-	275	313	-	113,6
	Mutsu	65 mm+	Ft/kg	-	325	368	-	113,1
	Gala	55-65 mm	Ft/kg	-	325	365	-	112,3
	Starking	65 mm+	Ft/kg	-	375	400	-	106,7
	Golden	65 mm+	Ft/kg	425	363	368	86,5	101,4

Faj	Fajta/Típus	Méret	Mérték-egység	2023. 39. hét	2024. 38. hét	2024. 39. hét	2024. 39. hét/ 2023. 39. hét (százalék)	2024. 39. hét/ 2024.38. hét (százalék)
Körte	Bosc kobak (Alexander)	60-70 mm	Ft/kg	660	725	800	121,2	110,3
	Vilmos	60-75 mm	Ft/kg	640	690	775	121,1	112,3
Szilva	Besztercei	28 mm-ig	Ft/kg	-	400	365	-	91,3
	Japán típusú	35 mm+	Ft/kg	-	540	550	-	101,9
	Nem jelölt	28 mm-ig	Ft/kg	420	515	420	100,0	81,6
Őszibarack	Fehér húszú	51-61 mm	Ft/kg	-	505	485	-	96,0
		61-67 mm	Ft/kg	-	765	690	-	90,2
		67-73 mm	Ft/kg	-	875	850	-	97,1
	Sárga húszú	51-61 mm	Ft/kg	-	600	470	-	78,3
		61-67 mm	Ft/kg	-	690	675	-	97,8
		67-73 mm	Ft/kg	-	850	780	-	91,8
Nektarin	Nem jelölt		Ft/kg	-	588	550	-	93,5
Csemegeszóó	Chasselas	75-150 g	Ft/kg	450	560	625	138,9	111,6
	Fehér		Ft/kg	575	750	675	117,4	90,0
	Piros		Ft/kg	-	860	885	-	102,9
Mák			Ft/kg	1450	-	-	-	-

Megjegyzés: A teljes adatbázis megtekinthető a <https://adat.aki.gov.hu/Szakrendszeri/Pair> oldalon.
Forrás: AKI PÁIR

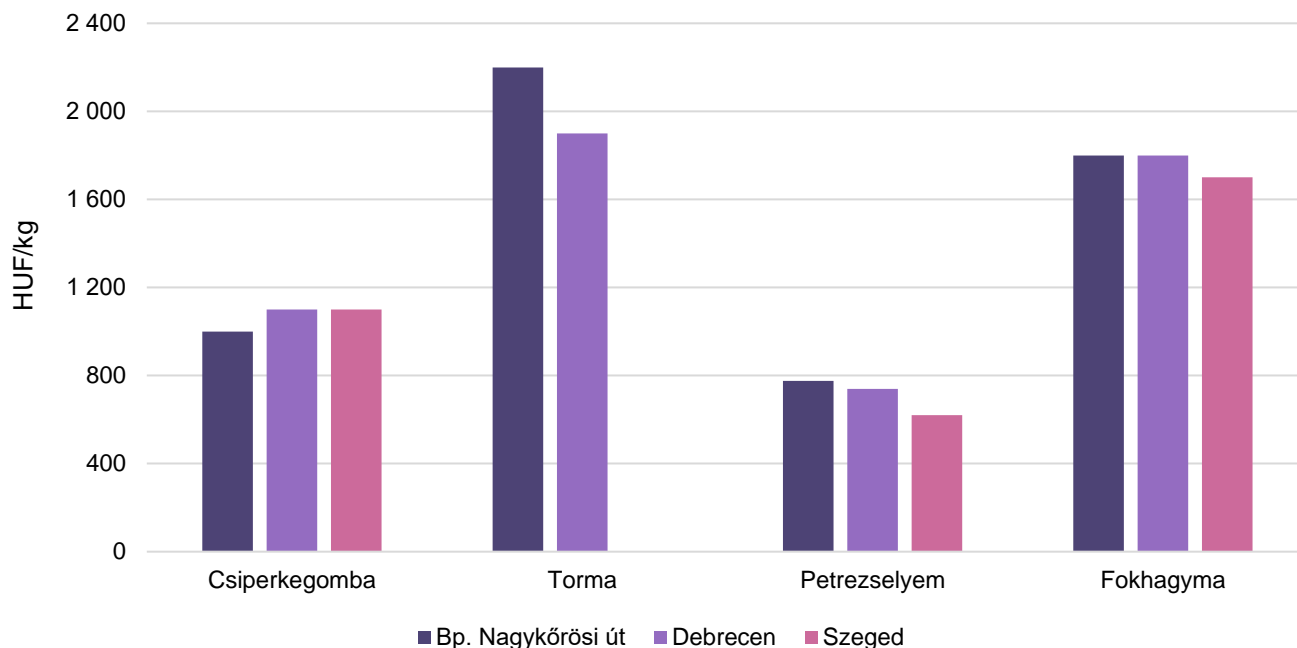
2. táblázat: **Az Európai Unióból és a harmadik országokból származó I. osztályú zöldségfélék és gyümölcsök leggyakoribb bruttó ára a Budapesti Nagybari Piacon**

Faj	Fajta/ Típus	Méret	Származási hely	Mérték- egység	2023. 37. hét	2024. 36. hét	2024. 37. hét	2024. 37. hét/ 2023. 37. hét (százalék)	2024. 37. hét/ 2024. 36. hét (százalék)
Burgonya	Nem jelölt		Franciaország	Ft/kg	-	-	255	-	-
Paprika	Kaliforniai	70 mm+	Spanyolország	Ft/kg	-	1050	1220	-	116,2
Zeller	Gumós		Hollandia	Ft/kg	-	550	525	-	95,5
Jégsaláta			Hollandia	Ft/db	565	400	440	77,9	110,0
Karfiol	-	16 cm+	Hollandia	Ft/kg	540	800	720	133,3	90,0
Brokkoli			Spanyolország	Ft/kg	-	1250	1325	-	106,0
Lencse			Kanada	Ft/kg	800	850	850	106,3	100,0
Alma	Nem jelölt		Nem jelölt	Ft/kg	500	500	500	100,0	100,0
Őszibarack	Nem jelölt		Görögország	Ft/kg	890	800	825	92,7	103,1
Nektarin	Nem jelölt		Spanyolország	Ft/kg	-	840	825	-	98,2
Dió (tisztított)			Nem jelölt	Ft/kg	3300	3800	3800	115,2	100,0
Mandula (tisztított)			USA	Ft/kg	3250	3300	3300	101,5	100,0
Mogyoró (tisztított)			Törökország	Ft/kg	3000	3000	3000	100,0	100,0
Földimo- gyoró			Kína	Ft/kg	1800	1500	1500	83,3	100,0
Csemege- szőlő	Fehér		Olaszország	Ft/kg	-	780	800	-	102,6
	Piros		Olaszország	Ft/kg	-	825	895	-	108,5
Citrom	-	53-65 mm	Argentína	Ft/kg	710	1090	1150	162,0	105,5
Mák			Cseh Köztársaság	Ft/kg	1500	1300	1350	90,0	103,8

Megjegyzés: A teljes adatbázis megtekinthető a <https://adat.aki.gov.hu/Szakrendszeri/Pair> oldalon.

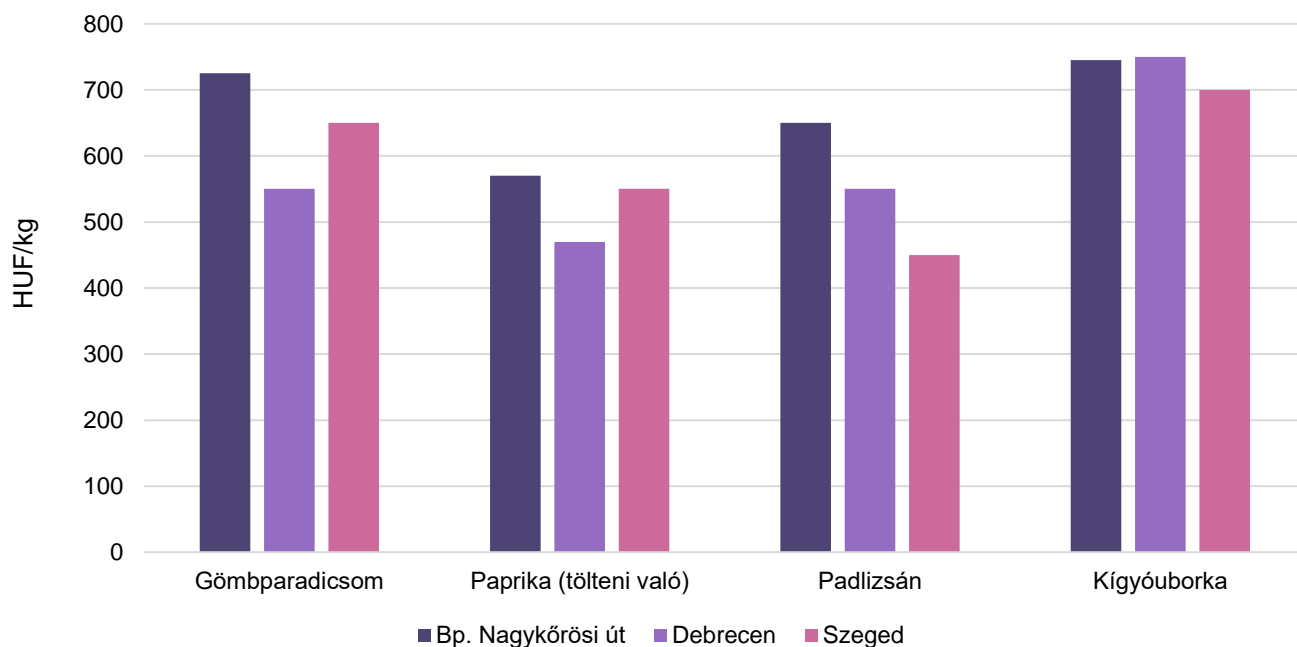
Forrás: AKI PÁIR

5. ábra: **A csiperkegomba, a torma, a petrezselyem és a fokhagyma leggyakoribb termelői ára a nagybani piacokon (2024. 39. hét)**



Forrás: AKI PÁIR

6. ábra: **A gömbparadicsom, a tölteni való paprika, a padlizsán és a kígyóborka leggyakoribb termelői ára a nagybani piacokon (2024. 39. hét)**



Forrás: AKI PÁIR

3. táblázat: **A gyümölcsfélék (déli gyümölccsel, dinnyefélék nélkül) külkereskedelmi forgalma Magyarországon**

	Export mennyisége			Import mennyisége		
	2023. január–június	2024. január–június	Változás	2023. január–június	2024. január–június	Változás
	tonna	tonna	százalék	tonna	tonna	százalék
Gyümölcs	44 420,3	64 416,7	145,0	197 233,7	187 848,4	95,2
Ebből:						
Dióbél	98,2	127,1	129,5	318,5	690,2	216,7
Alma (ipari célú)	64,3	608,6	947,2	1 612,9	1 778,5	110,3
Alma (friss fogyasztásra)	10 249,4	8 777,7	85,6	18 491,8	14 582,6	78,9
Körte	456,9	482,0	105,5	4 148,6	5 292,6	127,6
Kajszi	88,5	814,6	920,0	909,9	1 352,7	148,7
Meggy	1 291,5	8 415,4	651,6	0,1	45,0	54 198,8
Cseresznye	186,9	364,6	195,1	585,6	29,1	5,0
Őszibarack	231,1	120,1	52,0	3 017,6	4 830,9	160,1
Szilva	80,4	229,0	285,0	269,7	309,3	114,7

	Export értéke			Import értéke		
	2023. január–június	2024. január–június	Változás	2023. január–június	2024. január–június	Változás
	millió HUF	millió HUF	százalék	millió HUF	millió HUF	százalék
Gyümölcs	23 017,0	30 504,4	132,5	87 897,5	96 408,7	109,7
Ebből:						
Dióbél	197,3	254,1	128,8	468,0	984,4	210,3
Alma (ipari célú)	11,1	120,9	1 088,8	251,9	447,0	177,5
Alma (friss fogyasztásra)	2 631,8	2 742,3	104,2	3 750,9	4 185,7	111,6
Körte	315,1	359,6	114,1	1 764,1	2 262,0	128,2
Kajszi	81,9	533,5	651,8	520,5	804,6	154,6
Meggy	422,7	3 417,0	808,4	0,4	41,4	11 138,9
Cseresznye	230,8	284,8	123,4	827,8	35,7	4,3
Őszibarack	161,7	97,5	60,3	1 767,2	2 678,1	151,5
Szilva	60,2	121,2	201,2	191,6	249,5	130,2

Forrás: KSH

4. táblázat: **A zöldségfélék (dinnyefélékkel) külkereskedelmi forgalma Magyarországon**

	Export mennyisége			Import mennyisége		
	2023. január–június	2024. január–június	Változás	2023. január–június	2024. január–június	Változás
	tonna	tonna	százalék	tonna	tonna	százalék
Zöldség	107 015,9	122 797,0	114,7	238 657,8	233 641,4	97,9
Ebből:						
Görögdinnye	1 385,0	1 433,6	103,5	21 278,4	11 760,1	55,3
Paradicsom	8 421,5	11 083,9	131,6	15 526,1	14 145,2	91,1
Vöröshagyma	686,8	230,0	33,5	9 009,6	8 154,9	90,5
Fokhagyma	160,1	97,0	60,6	823,3	668,2	81,2
Fejes és vöröskáposzta	2 153,1	2 100,3	97,6	3 500,4	3 830,1	109,4
Fejes saláta	600,4	957,8	159,5	751,4	628,5	83,6
Saláta (kivéve fejes saláta)	2 725,4	3 382,7	124,1	8 400,7	9 468,3	112,7
Uborka és apróuborka	2 979,5	6 394,1	214,6	11 795,8	10 529,7	89,3
Spárga	2 237,4	2 659,5	118,9	52,2	125,8	240,9
Gomba	2 625,5	3 442,8	131,1	977,9	1 154,1	118,0
Paprika	4 320,9	1 743,1	40,3	6 396,9	8 529,1	133,3

	Export értéke			Import értéke		
	2023. január–június	2024. január–június	Változás	2023. január–június	2024. január–június	Változás
	millió HUF	millió HUF	százalék	millió HUF	millió HUF	százalék
Zöldség	65 891,3	76 356,7	115,9	92 993,9	97 136,2	104,5
Ebből:						
Görögdinnye	423,4	416,1	98,3	3 808,4	2 713,7	71,3
Paradicsom	4 939,3	6 102,5	123,6	11 464,5	10 104,8	88,1
Vöröshagyma	264,6	110,0	41,6	2 796,2	2 126,8	76,1
Fokhagyma	149,9	119,8	79,9	653,3	975,3	149,3
Fejes és vöröskáposzta	898,6	833,8	92,8	530,7	516,5	97,3
Fejes saláta	314,0	437,6	139,4	178,7	240,8	134,7
Saláta (kivéve fejes saláta)	1 586,0	1 775,7	112,0	4 174,3	4 099,9	98,2
Uborka és apróuborka	1 167,0	2 509,3	215,0	4 180,7	4 125,7	98,7
Spárga	3 123,0	3 775,6	120,9	113,7	103,1	90,7
Gomba	2 509,4	3 316,4	132,2	763,7	833,0	109,1
Paprika	2 796,4	1 161,2	41,5	3 787,6	5 251,5	138,7

Forrás: KSH

5. táblázat: **A feldolgozott zöldségfélék és gyümölcsök BELFÖLDÖN értékesített mennyisége és értékesítési ára**

Megnevezés	Mértékegység	2023. VIII.	2024. VII.	2024.VIII.	2024. VIII./ 2023. VIII. (százalék)	2024. VIII./ 2024. VII. (százalék)
Paradicsomsűrítmény	tonna
	HUF/tonna
Konzerv csemegekukorica	tonna	1 165	669	663	56,90	99,11
	HUF/tonna	517 912	577 930	539 614	104,19	93,37
Fagyasztott csemegekukorica	tonna	1 022	235	236	23,05	100,35
	HUF/tonna	541 621	486 813	479 883	88,60	98,58
Fagyasztott zöldbab	tonna	368	376	416	113,07	110,54
	HUF/tonna	487 674	471 589	503 923	103,33	106,86
Konzerv zöldborsó	tonna	207	174	257	123,79	147,47
	HUF/tonna	396 029	351 805	371 299	93,76	105,54
Fagyasztott zöldborsó	tonna	931	1 101	884	95,00	80,28
	HUF/tonna	452 795	442 606	460 288	101,65	103,99
Almasűrítmény	tonna	276	250	226	81,90	90,66
	HUF/tonna	543 203	692 378	757 209	139,40	109,36
Meggybefőtt (720 ml)	tonna	224	246	219	97,69	88,87
	HUF/tonna	327 906	347 158	369 582	112,71	106,46
Fagyasztott meggy	tonna	191	173	87	45,64	50,31
	HUF/tonna	626 484	710 066	757 539	120,92	106,69

... = Adatvédelmi korlátok miatt nem közölhető adat.

Forrás: AKI PÁIR

6. táblázat: **A feldolgozott zöldségfélék és gyümölcsök KÜLFÖLDÖN értékesített mennyisége és értékesítési ára**

Megnevezés	Mértékegység	2023. VIII.	2024. VII.	2024. VIII.	2024. VIII./ 2023. VIII. (százalék)	2024. VIII./ 2024. VII. (százalék)
Paradicsomsúrítmény	tonna
	HUF/tonna
Konzerv csemegekukorica	tonna	19 728	16 651	13 254	67,18	79,60
	HUF/tonna	537 189	519 696	529 157	98,50	101,82
Fagyasztott csemegekukorica	tonna	3 482	3 181	3 898	111,97	122,57
	HUF/tonna	481 383	511 678	448 779	93,23	87,71
Fagyasztott zöldbab	tonna
	HUF/tonna
Konzervzöldborsó	tonna	5 393	4 173	3 949	73,23	94,64
	HUF/tonna	518 733	475 262	491 750	94,80	103,47
Fagyasztott zöldborsó	tonna	590	1 474	749	126,83	50,81
	HUF/tonna	459 664	400 705	455 982	99,20	113,80
Almasúrítmény	tonna	...	783	543	...	69,36
	HUF/tonna	...	762 535	753 082	...	98,76
Meggybefőtt (720 ml)	tonna	1 847	2 190	747	40,45	34,10
	HUF/tonna	358 848	386 300	398 363	111,01	103,12
Fagyasztott meggy	tonna	383	287	144	37,51	50,16
	HUF/tonna	412 605	749 074	817 784	198,20	109,17

... = Adatvédelmi korlátok miatt nem közölhető adat.

Forrás: AKI PÁIR

7. táblázat: **Az alma és a paradicsom (I. osztályú, ömlesztett) kiskereskedelmi beszerzési ára Magyarországon**

Megnevezés	Mértékegység	2023. 38. hét.	2024. 37. hét	2024. 38. hét	2024. 38. hét/ 2023. 38. hét (százalék)	2024. 38. hét/ 2024. 37. hét (százalék)
Paradicsom gömb	tonna	23,9	40,1	47,2	197,8	117,8
	HUF/kg	366,4	500,7	639,3	174,5	127,7
Paradicsom fűrtös	tonna	343,3	286,4	371,9	108,3	129,8
	HUF/kg	314,0	432,8	523,7	166,8	121,0
Alma Idared	tonna	60,1	47,2	63,9	106,3	135,3
	HUF/kg	311,8	358,0	355,1	113,9	99,2
Alma Gala	tonna	160,5	96,1	251,9	156,9	262,0
	HUF/kg	267,7	331,4	312,0	116,5	94,2
Alma Golden	tonna	123,4	87,5	162,5	131,7	185,7
	HUF/kg	263,9	362,1	341,8	129,5	94,4
Alma Jonagold/ Jonagored	tonna	37,7	30,4	32,4	86,1	106,5
	HUF/kg	309,0	387,8	385,3	124,7	99,4
Alma Red delicious	tonna	120,2	99,6	21,6	18,0	21,7
	HUF/kg	285,1	328,9	384,4	134,9	116,9

Forrás: AKI PÁIR

Nemzetközi piaci információk

8. táblázat: **A zöldségfélék és a gyümölcsök ára a hamburgi, a berlini, a müncheni és a frankfurti nagybani piacokon (HUF/kg)**

Megnevezés	Származás	Hamburg		Származás	Berlin		Származás	München		Származás	Frankfurt	
		Min.	Max.		Min.	Max.		Min.	Max.		Min.	Max.
		2024.9.23.			2024.9.23.			2024.9.23.			2024.9.23.	
Alma (Gala)	belföldi	434	473	belföldi	473	592	belföldi	513	592	Olaszország	631	710
Körte	belföldi	355	414	belföldi	394	473	belföldi	552	631	belföldi	552	631
Őszibarack	Spanyolország	828	1 065	Spanyolország	789	947	Spanyolország	868	1 026	Spanyolország	986	1 282
Nektarin	Spanyolország	789	986	Spanyolország	789	907	Spanyolország	947	986	Spanyolország	986	1 282
Szamóca	belföldi	2 761	2 998	belföldi	2 919	3 392	belföldi	3 156	4 339	belföldi	3 392	3 945
Málna	Lengyelország	3 787	5 996	belföldi	3 945	5 838	belföldi	7 574	7 889	belföldi	5 207	6 509
Szilva	belföldi	552	631	belföldi	572	671	belföldi	552	631	belföldi	592	592
Görögdinnye	Spanyolország	434	592	Spanyolország	454	631	Spanyolország	513	552	Spanyolország	473	631
Csiperkegomba	Lengyelország	966	1 361	Lengyelország	907	1 104	Lengyelország	1 045	1 183	Lengyelország	1 026	1 183
Fejes káposzta	belföldi	158	217	belföldi	217	296	belföldi	276	335	belföldi	296	316
Fokhagyma	belföldi	2 367	2 603	belföldi	2 367	2 761	belföldi	2 367	3 353	Spanyolország	2 564	2 958

Megjegyzés: Átszámítva az MNB hivatalos középárfolyamán.
 Forrás: www.ami-informiert.de

Borpiaci jelentés

Az AKI PÁIR adatai szerint a belföldön termelt és belföldön értékesített földrajzi jelzés nélküli, valamint az oltalom alatt álló földrajzi jelzéssel ellátott borok értékesítési ára 6 százalékkal 31,1 ezer forintra emelkedett hektoliterenként 2024. január–augusztus között az előző év azonos időszakához viszonyítva. Az oltalom alatt álló földrajzi jelzéssel ellátott borok közül a fehérborok feldolgozó értékesítési ára közel 13 százalékkal 29,8 ezer forint/hektoliterre, a vörös- és rozéboroké 14 százalékkal 36,1 ezer forint/hektoliterre nőtt.

A belföldön termelt és külföldön értékesített földrajzi jelzés nélküli, valamint az oltalom alatt álló földrajzi jelzéssel ellátott borok értékesítési ára hozzávetőleg 5 százalékkal 30,2 ezer forintra emelkedett hektoliterenként 2024 első nyolc hónapjában az egy évvel korábbihoz viszonyítva. Az oltalom alatt álló földrajzi jelzéssel ellátott fehérborok értékesítési ára mintegy 4 százalékkal 26,5 ezer forint/hektoliterre nőtt. Az oltalom alatt álló földrajzi jelzéssel ellátott vörös- és rozéborok 9 százalékkal alacsonyabb áron, hektoliterenként 25,6 ezer forintért kerültek forgalomba a nemzetközi piacon a megfigyelt időszakban.

A belföldön termelt és belföldön értékesített oltalom alatt álló eredetmegjelöléssel ellátott borok közül a tokaji fehérborok belföldi értékesítési átlagára 150,7 ezer forint/hektolitert tett ki, nem változott lényegesen 2024. január–augusztus között 2023 azonos időszakához mérten. Az oltalom alatt álló eredetmegjelöléssel ellátott vörös- és rozéborok közül az egri borok belföldi értékesítési átlagára csaknem 4 százalékkal 60,3 ezer forint/hektoliterre emelkedett a vizsgált időszakban.

A belföldön termelt és külföldön értékesített oltalom alatt álló eredetmegjelöléssel ellátott borok közül a tokaji fehérborok értékesítési átlagára 1 százalékkal, 83,8 ezer forint/hektoliterre mérséklődött 2024. január–augusztus között az előző év azonos időszakához viszonyítva. Az oltalom alatt álló eredetmegjelöléssel ellátott egri vörös- és rozéborok értékesítési ára mintegy 6 százalékkal 68,4 ezer forintra emelkedett hektoliterenként.

A KSH adatai szerint Magyarország bor-külkereskedelmi egyenlege (gyöngyöző bor és pezsgő nélkül) mennyiségben és értékben pozitív volt 2024 első fél évében, mennyiségben 26 százalékkal, értékben csaknem 20 százalékkal nőtt 2023 első fél évéhez mérten. A borexport volumenben közel 27 százalékkal 648,4 ezer hektoliterre bővült, értékben mintegy 21 százalékkal 23,6 milliárd forintra emelkedett. A külpiacon értékesített mennyiség nagyobb hányadát (73 százalék) a lédig borok tették ki, amelyek exportja közel 25 százalékkal 473,5 ezer hektoliterre nőtt a vizsgált időszakban. A palackos borok kiszállítása 32 százalékkal 174,9 ezer hektoliterre, míg értéke 7 százalékkal 11 milliárd forintra emelkedett. A nemzetközi piacon továbbra is a magyar fehérborok voltak a keresettebbek, a kivitel 81 százalékát tették ki a megfigyelt periódusban.

A KSH adatai szerint Magyarország borimportja 2024 első fél évében 32,5 ezer hektoliterre nőtt, 31 százalékkal múlta felül az egy évvel korábbit, és szinte teljes egészében palackos kiszerezésű volt. A palackos és a lédig kiszerezésű borok behozatalának összértéke hozzávetőleg 27 százalékkal 2,6 milliárd forintra emelkedett.

Magyarországi piaci információk

9. táblázat: **A földrajzi jelzés nélküli és az oltalom alatt álló földrajzi jelzéssel ellátott BELFÖLDÖN értékesített borok mennyisége és feldolgozó értékesítési ára**

Megnevezés		Mértékegység	2023. január–augusztus	2024. január–augusztus	2024. január–augusztus/ 2023. január–augusztus (százalék)
Fehér	Földrajzi jelzés nélküli	hektoliter	18 764	52 922	282,04
		HUF/hektoliter	38 304	25 355	66,19
	Oltalom alatt álló földrajzi jelzéssel ellátott	hektoliter	191 900	151 412	78,90
		HUF/hektoliter	26 476	29 810	112,59
Fehér összesen		hektoliter	210 664	204 334	97,00
		HUF/hektoliter	27 530	28 656	104,09
Vörös és rozé	Földrajzi jelzés nélküli	hektoliter	1 634
		HUF/hektoliter	58 150
	Oltalom alatt álló földrajzi jelzéssel ellátott	hektoliter	136 890	91 397	66,77
		HUF/hektoliter	31 591	36 084	114,22
Vörös és rozé összesen		hektoliter	136 890
		HUF/hektoliter	31 591
Földrajzi jelzés nélküli bor összesen		hektoliter	20 398	54 394	266,66
		HUF/hektoliter	39 894	26 424	66,24
Oltalom alatt álló földrajzi jelzéssel ellátott bor összesen		hektoliter	328 789	242 810	73,85
		HUF/hektoliter	28 606	32 172	112,47
Földrajzi jelzés nélküli bor és oltalom alatt álló földrajzi jelzéssel ellátott bor összesen		hektoliter	349 188	297 204	85,11
		HUF/hektoliter	29 265	31 120	106,34

... = Adatvédelmi korlátok miatt nem közölhető adat.

Megjegyzés: Belföldön termelt borok.

Forrás: AKI PÁIR

10. táblázat: **A földrajzi jelzés nélküli és az oltalom alatt álló földrajzi jelzéssel ellátott KÜLFÖLDÖN értékesített borok mennyisége és feldolgoói értékesítési ára**

Megnevezés		Mértékegység	2023. január–augusztus	2024. január–augusztus	2024. január–augusztus/ 2023. január–augusztus (százalék)
Fehér	Földrajzi jelzés nélküli	hektoliter	32 080	51 185	159,55
		HUF/hektoliter	58 402	52 562	90,00
	Oltalom alatt álló földrajzi jelzéssel ellátott	hektoliter	278 682	257 385	92,36
		HUF/hektoliter	25 505	26 452	103,71
Fehér összesen		hektoliter	310 763	308 570	99,29
		HUF/hektoliter	28 901	30 783	106,51
Vörös és rozé	Földrajzi jelzés nélküli	hektoliter
		HUF/hektoliter
	Oltalom alatt álló földrajzi jelzéssel ellátott	hektoliter	50 488	41 099	81,40
		HUF/hektoliter	28 224	25 610	90,74
Vörös és rozé összesen		hektoliter
		HUF/hektoliter
Földrajzi jelzés nélküli bor összesen		hektoliter	32 615	51 503	157,91
		HUF/hektoliter	58 408	52 644	90,13
Oltalom alatt álló földrajzi jelzéssel ellátott bor összesen		hektoliter	329 170	298 484	90,68
		HUF/hektoliter	25 922	26 337	101,60
Földrajzi jelzés nélküli bor és oltalom alatt álló földrajzi jelzéssel ellátott bor összesen		hektoliter	361 785	349 987	96,74
		HUF/hektoliter	28 851	30 211	104,71

... = Adatvédelmi korlátok miatt nem közölhető adat.

Megjegyzés: Belföldön termelt borok.

Forrás: AKI PÁIR

11. táblázat: **Az oltalom alatt álló eredetmegjelöléssel ellátott BELFÖLDÖN értékesített borok mennyisége és feldolgozóinak értékesítési átlagára**

Megnevezés	Bortípus	Mértékegység	2023. január–augusztus	2024. január–augusztus	2024. január–augusztus/ 2023. január–augusztus (százalék)
Tokaji OEM	Fehér	hektoliter	5 285	6 755	127,82
		HUF/hektoliter	149 987	150 699	100,47
Egri OEM	Fehér	hektoliter	8 613	6 499	75,45
		HUF/hektoliter	61 562	70 154	113,96
	Vörös és rozé	hektoliter	16 617	16 372	98,52
		HUF/hektoliter	58 246	60 312	103,55
Mátrai OEM	Fehér	hektoliter
		HUF/hektoliter
	Vörös és rozé	hektoliter	–	...	–
		HUF/hektoliter	–	...	–
Villányi OEM	Fehér	hektoliter
		HUF/hektoliter
	Vörös és rozé	hektoliter
		HUF/hektoliter
Balatonboglári OEM	Fehér	hektoliter
		HUF/hektoliter
	Vörös és rozé	hektoliter
		HUF/hektoliter
Kunsági OEM	Fehér	hektoliter	5 275	3 877	73,51
		HUF/hektoliter	71 984	118 533	164,67
	Vörös és rozé	hektoliter	4 474	3 611	80,72
		HUF/hektoliter	46 382	42 517	91,67
Egyéb OEM	Fehér	hektoliter	23 986	22 421	93,47
		HUF/hektoliter	43 967	53 497	121,67
	Vörös és rozé	hektoliter	24 187	15 151	62,64
		HUF/hektoliter	17 365	21 376	123,10

... = Adatvédelmi korlátok miatt nem közölhető adat.

Megjegyzés: Belföldön termelt borok.

Forrás: AKI PÁIR

12. táblázat: **Az oltalom alatt álló eredetmegjelöléssel ellátott KÜLFÖLDÖN értékesített borok mennyisége és feldolgozó értékesítési ára**

Megnevezés	Bortípus	Mértékegység	2023. január–augusztus	2024. január–augusztus	2024. január–augusztus 2023. január–augusztus (százalék)
Tokaji OEM	Fehér	hektoliter	15 660	15 597	99,60
		HUF/hektoliter	84 554	83 780	99,09
Egri OEM	Fehér	hektoliter	2 872	1 539	53,56
		HUF/hektoliter	72 334	71 085	98,27
	Vörös és rozé	hektoliter	3 366	2 889	85,82
		HUF/hektoliter	64 720	68 401	105,69
Mátrai OEM	Fehér	hektoliter
		HUF/hektoliter
	Vörös és rozé	hektoliter
		HUF/hektoliter
Villányi OEM	Fehér	hektoliter
		HUF/hektoliter
	Vörös és rozé	hektoliter
		HUF/hektoliter
Balatonboglári OEM	Fehér	hektoliter
		HUF/hektoliter
	Vörös és rozé	hektoliter
		HUF/hektoliter
Kunsági OEM	Fehér	hektoliter
		HUF/hektoliter
	Vörös és rozé	hektoliter	256	187	73,10
		HUF/hektoliter	38 118	43 945	115,29
Egyéb OEM	Fehér	hektoliter	62 729	110 517	176,18
		HUF/hektoliter	20 411	22 800	111,71
	Vörös és rozé	hektoliter	11 208	14 785	131,92
		HUF/hektoliter	24 662	23 733	96,23

... = Adatvédelmi korlátok miatt nem közölhető adat.

Megjegyzés: Belföldön termelt borok.

Forrás: AKI PÁIR

13. táblázat: **Magyarország borkülkereskedelme mennyiségben kifejezve**

Megnevezés		Export mennyisége			Import mennyisége		
		2023. I–VI.	2024. I–VI.	Változás	2023. I–VI.	2024. I–VI.	Változás
		ezer hl	ezer hl	százalék	ezer hl	ezer hl	százalék
Palackos	Fehér	105,97	120,01	113,25	15,18	18,78	123,74
	Vörös és rozé	26,45	54,92	207,60	8,87	12,90	145,34
	Összesen	132,42	174,92	132,10	24,05	31,67	131,71
Lédig	Fehér	337,67	404,09	119,67	0,44	0,38	84,72
	Vörös és rozé	41,97	69,39	165,33	0,27	0,39	147,25
	Összesen	379,64	473,48	124,72	0,71	0,77	108,27
Palackos és lédig kiszerezés összesen		512,06	648,40	126,63	24,76	32,45	131,04

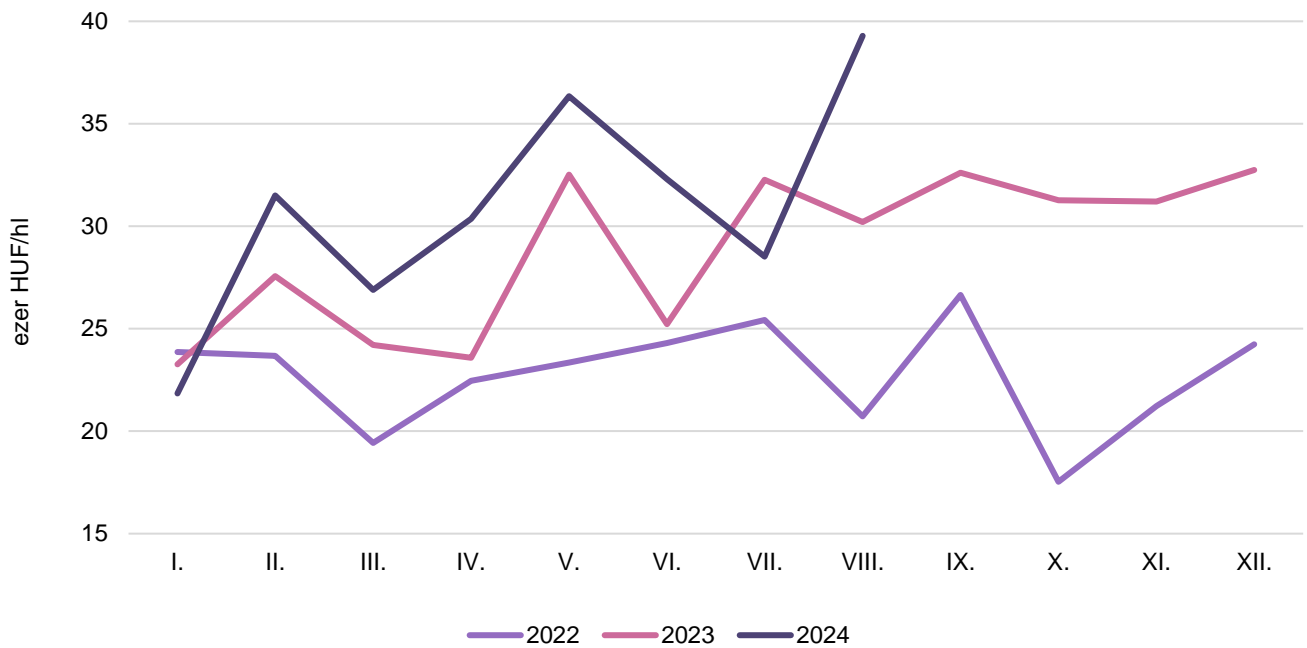
Forrás: KSH

14. táblázat: **Magyarország borkülkereskedelme értékben kifejezve**

Megnevezés		Export értéke			Import értéke		
		2023. I–VI.	2024. I–VI.	Változás	2023. I–VI.	2024. I–VI.	Változás
		milliárd HUF	milliárd HUF	százalék	milliárd HUF	milliárd HUF	százalék
Palackos	Fehér	8,51	8,77	103,07	0,87	1,14	131,53
	Vörös és rozé	1,77	2,23	126,00	1,08	1,36	125,15
	Összesen	10,28	11,00	107,02	1,95	2,49	127,99
Lédig	Fehér	8,18	10,67	130,37	0,09	0,08	94,90
	Vörös és rozé	1,09	1,90	173,86	0,02	0,03	161,68
	Összesen	9,27	12,57	135,49	0,10	0,11	105,64
Palackos és lédig kiszerezés összesen		19,55	23,56	120,53	2,05	2,60	126,85

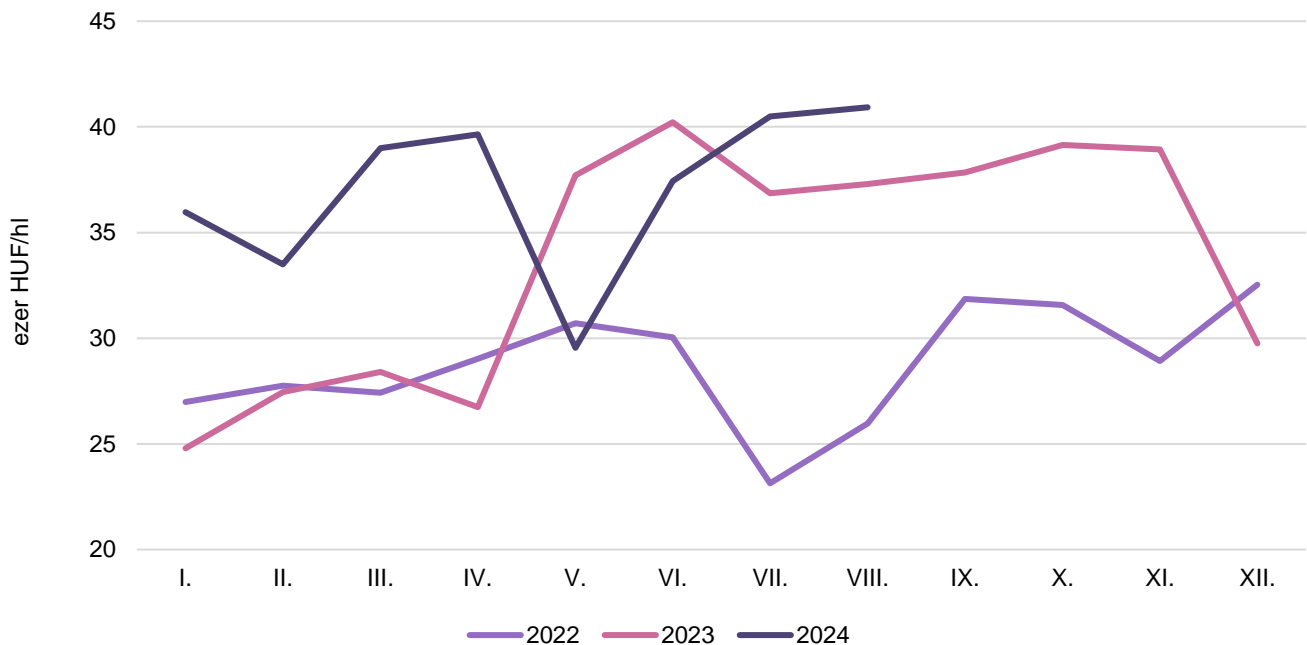
Forrás: KSH

7. ábra: **Az oltalom alatt álló földrajzi jelzéssel ellátott fehérborok feldolgozó értékesítési ára Magyarországon (2022–2024)**



Forrás: AKI PÁIR

8. ábra: **Az oltalom alatt álló földrajzi jelzéssel ellátott vörös- és rozéborok feldolgozó értékesítési ára Magyarországon (2022–2024)**



Forrás: AKI PÁIR

