

AGRÁRPIACI JELENTÉSEK

GABONA ÉS IPARI NÖVÉNYEK

XXVII. évfolyam • 19. szám • 2024

GABONA ÉS IPARI NÖVÉNYEK
XXVII. évfolyam • 19. szám • 2024

2024. október 1.

Megjelenik kéthetente

Felelős szerkesztő
Dr. Stummer Ildikó

Szerző
Pásztor Zsuzsanna
pasztor.zsuzsanna@aki.gov.hu



1093 Budapest, Zsil utca 3–5.
Telefon: +36 1 217 1011
www.aki.gov.hu
aki@aki.gov.hu

A kiadvány az Agrárközgazdasági Intézet
által üzemeltetett Piaci Árinformációs Rendszer
adatai alapján készül.



Friss adatokért kérjük látogasson el a
[PÁIR lekérdezhető adatok](#) felületre.

ISSN 1418 2130

A kiadványokkal kapcsolatban részletes
felvilágosítást ad:
Publikációs Csoport – publikacio@aki.gov.hu

Tartalomjegyzék

Összefoglaló	3
Summary	3
Gabonapiaci jelentés	4
Búza	4
Kukorica	4
A gabonafélék jegyzése	5
Gabonapiaci információk	8
Olajnövényi jelentés	14
Szójabab	14
Repcemag	14
Napraforgómag	14
Az olajmagok és származékaik jegyzése	15
Olajmagpiaci információk	18



Összefoglaló

Az AKI PÁIR adatai szerint Magyarországon az étkezési búza áfa és szállítási költség nélküli termelői ára 75,6 ezer forint/tonna (+8 százalék az egy évvel korábbihoz képest), a takarmánybúzáé 71 ezer forint/tonna (+19 százalék), a takarmánykukoricáé 74,9 ezer forint/tonna (+31 százalék) volt szeptember harmadik hetében.

Ezzel egy időben az ipari napraforgómag termelői ára (magas olajsavtartalmú napraforgómaggal együtt) 162,8 ezer forint/tonna (+26 százalék), a repcemagé 181,2 ezer forint/tonna (+11 százalék), a szójababé 175,7 ezer forint/tonna (+22 százalék) volt.

Summary

According to the data of AKI PÁIR, in Hungary, the producer price of milling wheat (excluding VAT and transport costs) was HUF 75.6 thousand per tonne (+8 per cent compared to a year earlier), of feed wheat was HUF 71 thousand per tonne (+19 per cent), of feed maize was HUF 74.9 thousand per tonne

(+31 per cent) in the third week of September.

At the same time, the producer price of sunflower seed (with high oleic sunflower seed) was HUF 162.8 thousand per tonne (+26 per cent), of rapeseed was HUF 181.2 thousand per tonne (+11 per cent), of soybean was HUF 175.7 thousand per tonne (+22 per cent).

Gabonapiaci jelentés

Búza

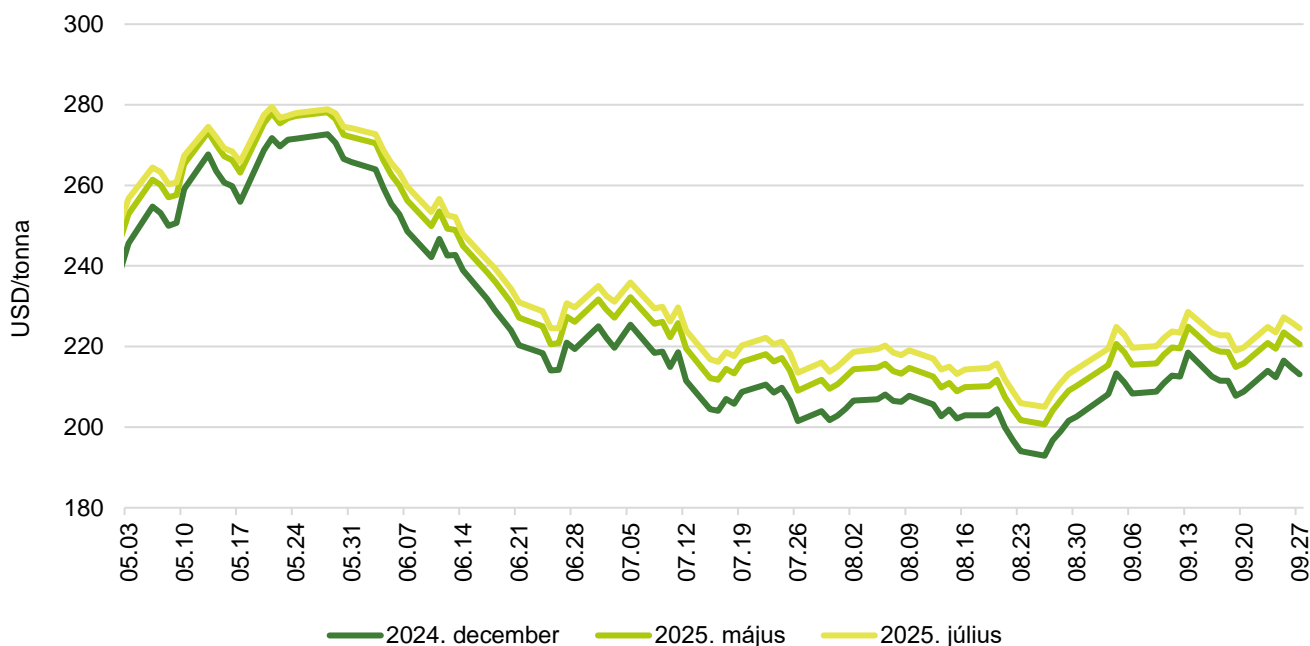
Az Amerikai Egyesült Államok Mezőgazdasági Minisztériuma (*USDA*) szeptemberi előrejelzésében az előző szezonét csaknem 1 százalékkal meghaladó, 797 millió tonna globális búzatermést jelez a 2024/2025. gazdasági évre vonatkozóan. A várható felhasználás 805 millió tonna lehet, és 257 millió tonna búza maradhat a tárolókban a gazdasági év végére. A *Tallage* francia piacelemző vállalat tájékoztatása szerint szeptemberben Finnországban, Dániában és Svédországban még zajlott a búza betakarítása. Uniós szinten az egyes tagországok között nagy eltérések vannak a terméseredményekben. Spanyolországban, Délkelet-Európában, Romániában és Magyarországon kielégítő volt a búza- és árpatermés. Ezzel szemben a vegetációs időszak alatt jelentős volt a csapadék Franciaországban, a Benelux-államokban és Németországban, ami a búza mennyiségére és minőségére egyaránt kedvezőtlenül hatott. Lengyelország és a közép-európai tagországok kibocsátása is elmaradt a korábbi várakozásoktól. Mindezek eredményeként az Európai Unió 2024. évi búzatermése 114 millió tonnára tehető, ami 10 százalékkal elmarad az egy évvel korábbtól. A főbb termelő tagországok közül Franciaországban 29 százalékkal (25 millió tonna), Németországban 12 százalékkal (18,7 millió tonna) lehet kisebb a termés. Romániában 10,4 millió tonna (–0,5 százalék), Lengyelországban 12,5 millió tonna (–9 százalék), Bulgáriában 6,9 millió tonna (+5 százalék) termést jeleznek. Spanyolország kibocsátása a 2023. évinek több mint kétszeresére, 6,9 millió tonnára tehető. Magyarországon az AKI PÁIR adatai szerint átlagosan 75,6 ezer forint/tonna áfa és szállítási költség nélküli termelői áron kereskedtek az étkezési búzával szeptember harmadik hetében. Ez az árszint az egy évvel korábbit 8 százalékkal haladta meg. A takarmánybúza 71 ezer forint/tonna (+19 százalék) termelői áron forgott ugyanekkor. A chicagói árutőzsdén (*CME/CBOT*) a búza decemberi jegyzése 208–216 dollár/tonna tartományban mozgott szeptember 16. és 27. között. Ezzel egy időben a párizsi árutőzsdén (*Euronext/MATIF*) a termény decemberi jegyzése 216–221 euró/tonna között alakult.

Kukorica

Az *USDA* szeptemberi projekciójában a 2023/2024. gazdasági évitől csaknem 6 millió tonnával elmaradó, 1219 millió tonna globális kukoricatermést jelez a 2024/2025. gazdasági évben. A felhasználás 1220 millió tonnára tehető, ami az előző szezonét 2 millió tonnával múlná felül. A 2024/2025. évi szezon végére 308 millió tonna kukorica maradhat a tárolókban. Az Európai Unióban a *Tallage* szerint a 2023. évinél 2 százalékkal nagyobb területről, 8,7 millió hektárról arathatnak kukoricát az idén. A várható termés – a hozam 9 százalékos romlása miatt – 57,9 millió tonna (–8 százalék) lehet. Dél- és Délkelet-Európában az egy évvel ezelőttihez képest egy hónappal korábban, augusztus elején kezdődött a kukorica betakarítása, Romániában és Bulgáriában rossz eredményekkel. A terméskilátások Közép-Európában is jelentősen romlottak az augusztusig tartó meleg és száraz időjárás miatt. Franciaországban 1,6 millió hektárról (+21 százalék) – a hozam 8 százalékos romlása ellenére (9,1 tonna/hektár) – 14,3 millió tonna (+11 százalék) kukoricát takaríthatnak be. Romániában 2,3 millió hektáron (–5 százalék) 3,4 tonna/hektáros hozammal (–26 százalék) 7,8 millió tonna (–30 százalék) lehet a kibocsátás. Lengyelországban a termésátlag 1 százalékos (7,1 tonna/hektár) és a terület 8 százalékos csökkenése (1,1 millió hektár) miatt 7,9 millió tonna (–10 százalék) kukorica kerülhet a raktárakba. Magyarországon az Agrárminisztérium (AM) tájékoztatása szerint a gazdák szeptember 24-ig a 874 ezer hektár 55 százalékán végeztek a munkákkal, amelyről hektáronként 5,5 tonnás termésátlaggal 2,7 millió tonna kukoricát arattak. Az AKI PÁIR adatai szerint átlagosan 74,9 ezer forint/tonna termelői áron cserélt gazdát a takarmánykukorica szeptember harmadik hetében, ami az egy évvel korábbit 31 százalékkal múlta felül. A Budapesti Értéktőzsdén az *ISCC NUTS II* fenntartható takarmánykukorica novemberi jegyzése 2000 forinttal 75 ezer forint/tonnára emelkedett szeptember 16. és 27. között. A chicagói árutőzsdén 158–165 dollár/tonna tartományban mozgott a kukorica decemberi jegyzése szeptember 16. és 27. között. A párizsi árutőzsdén a termény novemberi tőzsdei elszámolóára 201–207 euró/tonna között alakult ugyanekkor.

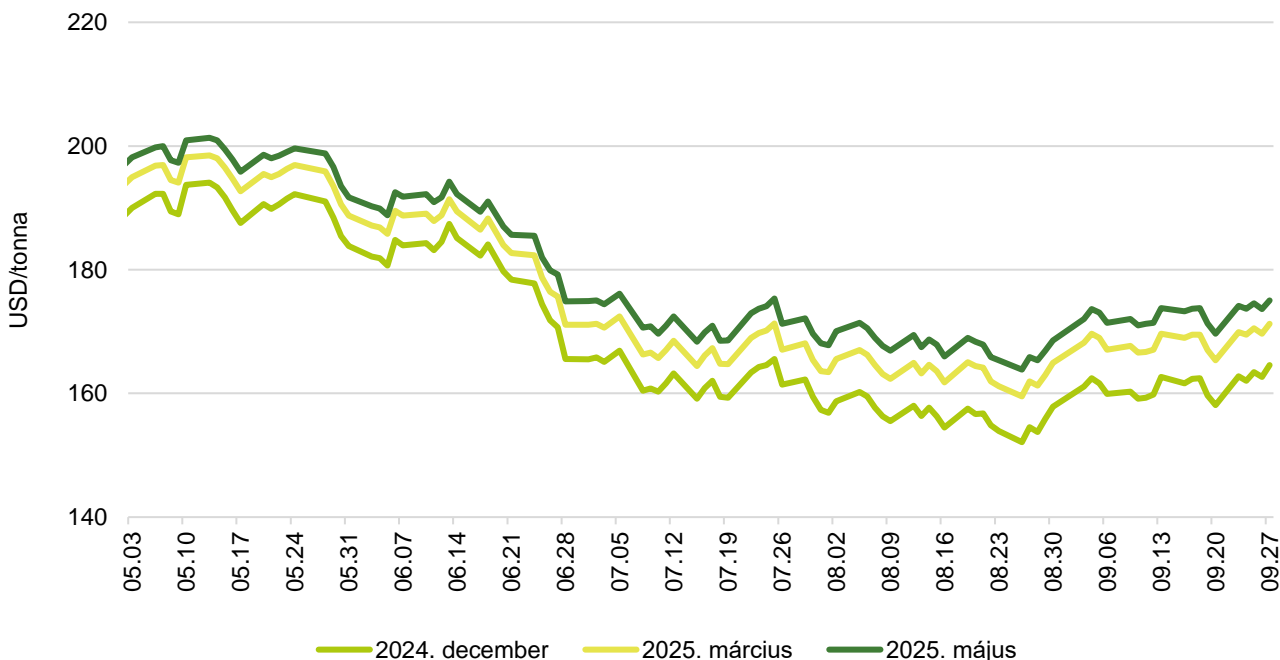
A gabonafélék jegyzése

1. ábra: A búza különböző határidőre szóló jegyzése a chicagói árutőzsdén (2024)



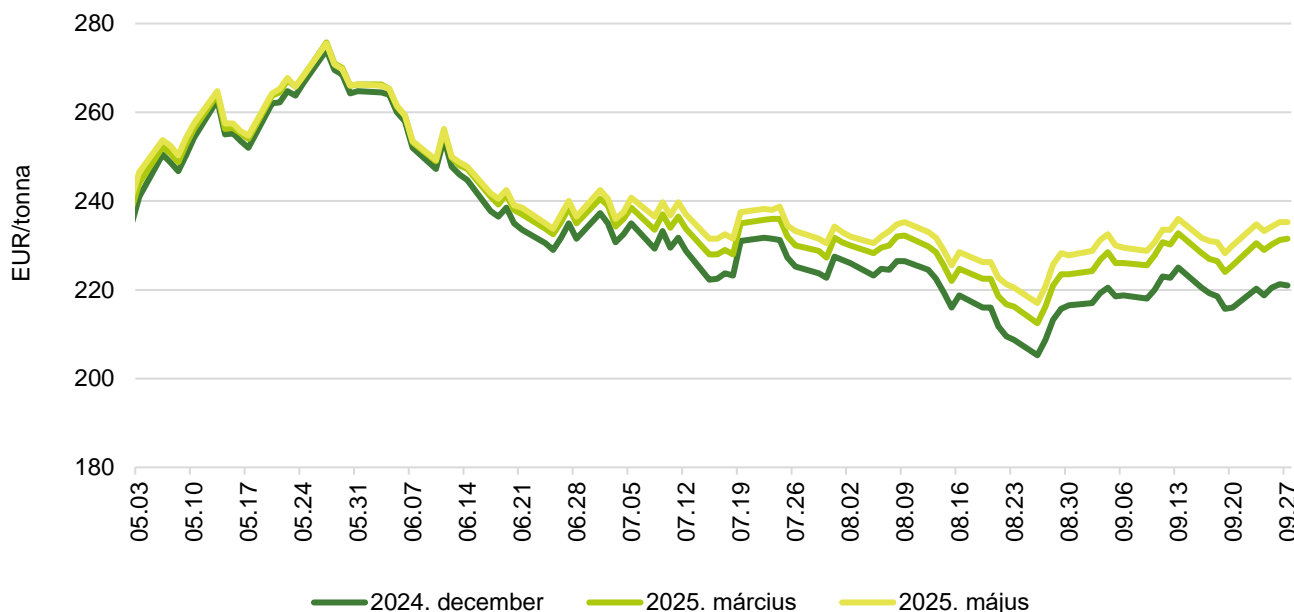
Forrás: CME Group

2. ábra: A kukorica különböző határidőre szóló jegyzése a chicagói árutőzsdén (2024)



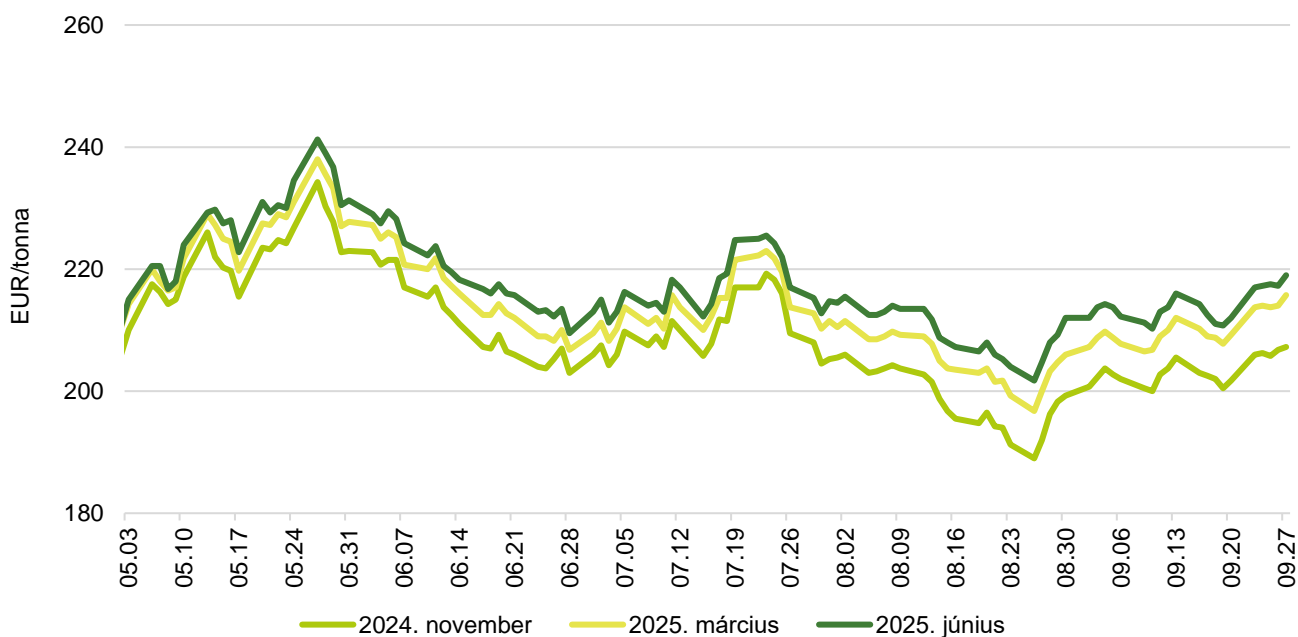
Forrás: CME Group

3. ábra: **A búza különböző határidőre szóló jegyzése a párizsi árutőzsdén (2024)**



Forrás: Euronext

4. ábra: **A kukorica különböző határidőre szóló jegyzése a párizsi árutőzsdén (2024)**



Forrás: Euronext

1. táblázat: **A búza és a kukorica nemzetközi tőzsdei jegyzése (2024. szeptember 27.)**

Szállítási határidő	Euronext/MATIF, Párizs		Szállítási határidő	CME/CBOT, Chicago (őszi lágy búza)	
	EUR/tonna	HUF/tonna		USD/tonna	HUF/tonna
BÚZA					
2024. december	221	87 704	2024. december	213	75 885
2025. március	232	91 871	2025. március	221	78 528
2025. május	235	93 359	2025. július	225	79 968
2025. szeptember	229	90 779	2025. szeptember	226	80 622
2025. december	234	92 664	2025. december	230	82 061
2026. március	237	94 153	2026. március	236	84 024
KUKORICA					
2024. november	207	82 247	2024. december	165	58 596
2025. március	216	85 620	2025. március	171	60 979
2025. június	219	86 910	2025. május	175	62 325
2025. augusztus	222	88 001	2025. július	177	63 138
2025. november	218	86 513	2025. szeptember	176	62 689
2026. március	209	83 041	2025. december	178	63 446

Forrás: Euronext, CME Group

2. táblázat: **A főbb termények különböző lejáratra szóló kontraktusainak belső volatilitása**

	Lejárt	Elszámolóár (USD/tonna)	Belső volatilitás ^{a)}	
			2024.09.20. (százalék)	2024.09.27. (százalék)
Búza	2024. december	213,11	25,1	26,2
Kukorica	2024. december	164,56	17,2	18,0
Szójabab	2024. november	391,54	17,0	20,6
Szójadara	2024. október	378,76	21,5	25,4

^{a)} Belső volatilitás (implied volatility): A piaci szereplők várakozásait tükröző volatilitás, amelyre az adott határidős kontraktusra köthető opciók aktuális prémiumából matematikai modellek segítségével következtetni lehet. (Pl.: Ha a belső volatilitás értéke 15,8 százalék, akkor az adott határidős kontraktus jegyzésében az elkövetkező 365 napban 68 százalékos valószínűséggel $\pm 15,8$ százalékos eltérés várható.)

Forrás: Barchart

3. táblázat: **A különböző árutőzsdei szereplők nyitott kötésállománya (határidős kontraktusok) a főbb termények vonatkozásában a chicagói árutőzsdén (2024. szeptember 24.)**

pozíciók száma

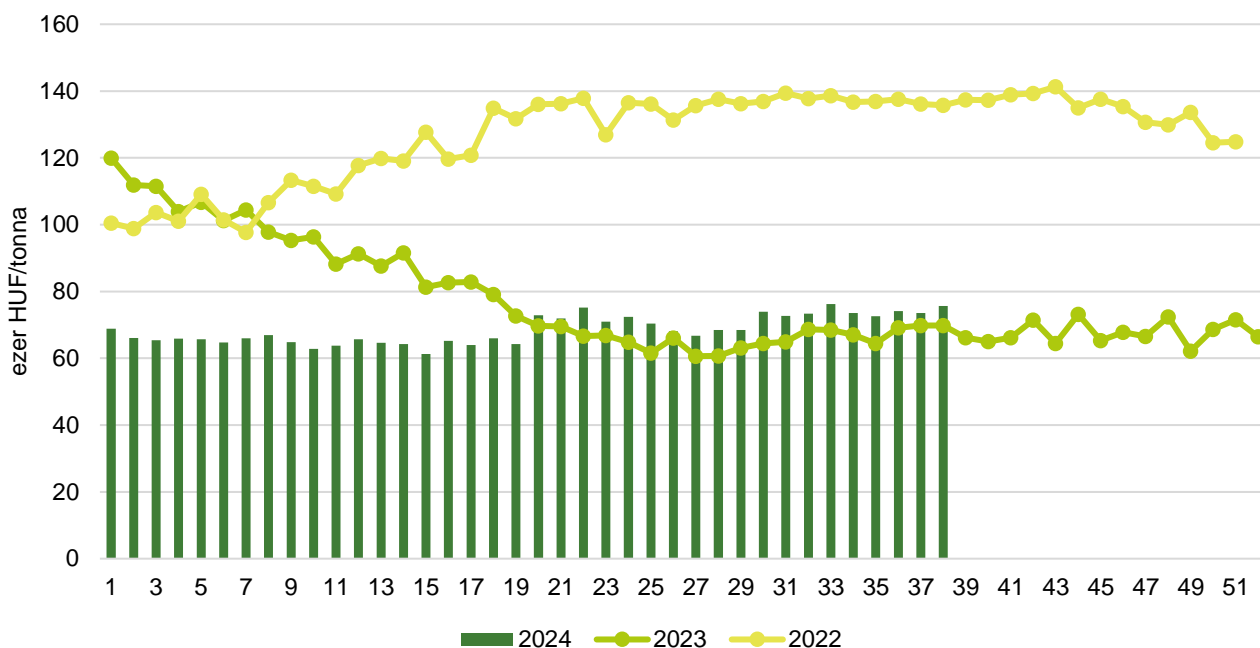
	Termelő/kereskedő/ feldolgozó/stb.		Swap kereskedők			Pénzügyi befektetők			Egyéb		
	Vételi	Eladási	Vételi	Eladási	Spread ^{a)}	Vételi	Eladási	Spread ^{a)}	Vételi	Eladási	Spread ^{a)}
Búza	47 128	90 293	65 583	5 264	16 224	76 938	107 259	65 559	44 881	26 650	14 051
Kukorica	355 049	487 728	249 240	14 368	35 187	197 394	337 705	237 804	128 772	52 683	126 706
Szójabab	355 577	362 144	130 308	8 342	36 725	64 551	140 568	116 817	54 395	71 809	54 532
Szójadara	111 363	301 333	105 690	2 117	15 480	116 148	57 051	69 955	19 801	16 019	39 492

^{a)} Spread – Különbözeti ügylet.

Forrás: Commodity Futures Trading Commission

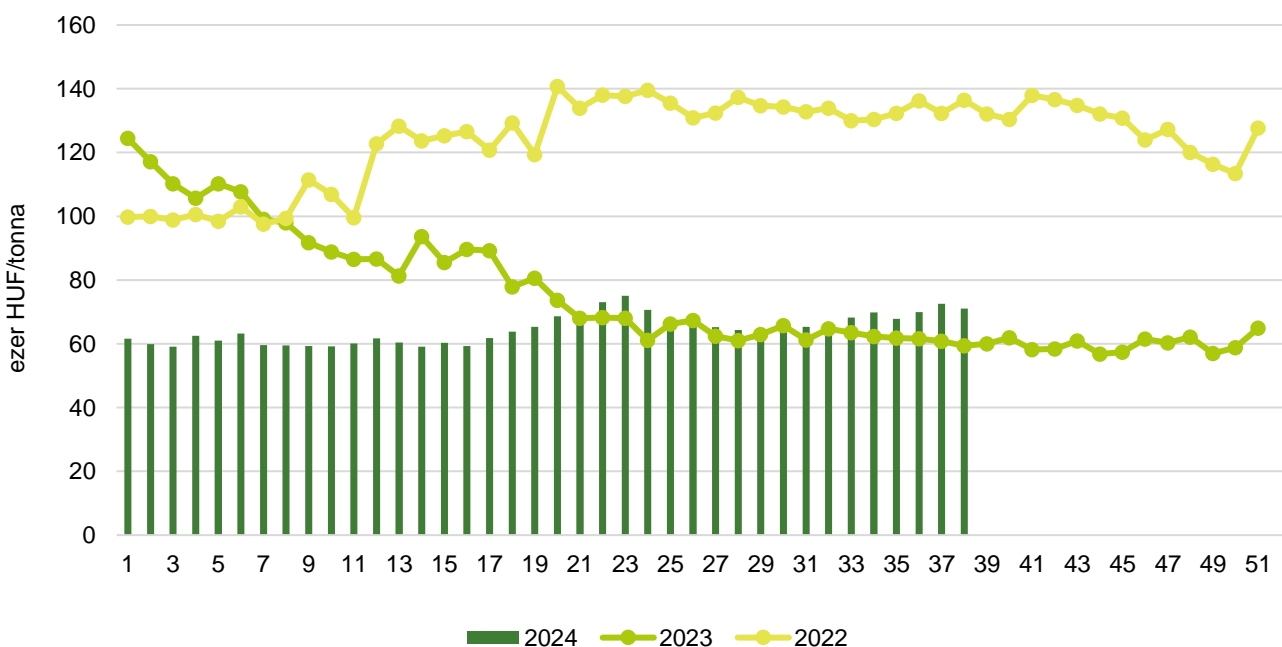
Gabonapiaci információk

5. ábra: **Az étkezési búza heti termelői ára Magyarországon (2022–2024)**



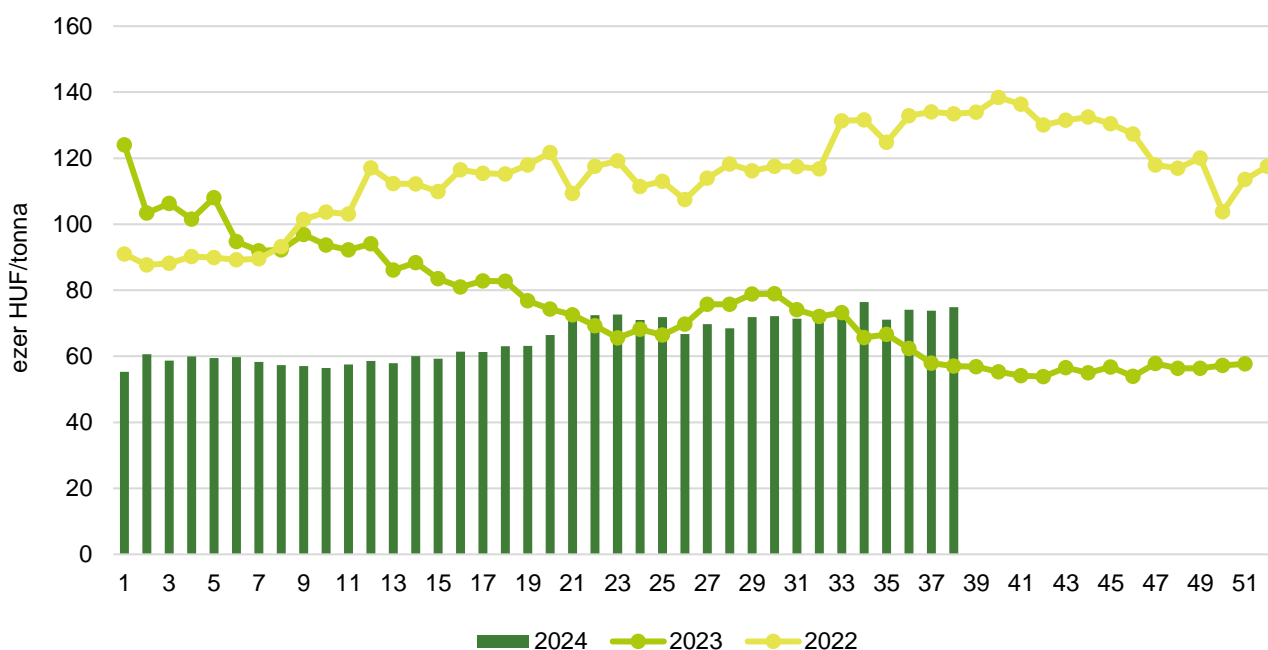
Forrás: AKI PÁIR

6. ábra: **A takarmánybúza heti termelői ára Magyarországon (2022–2024)**



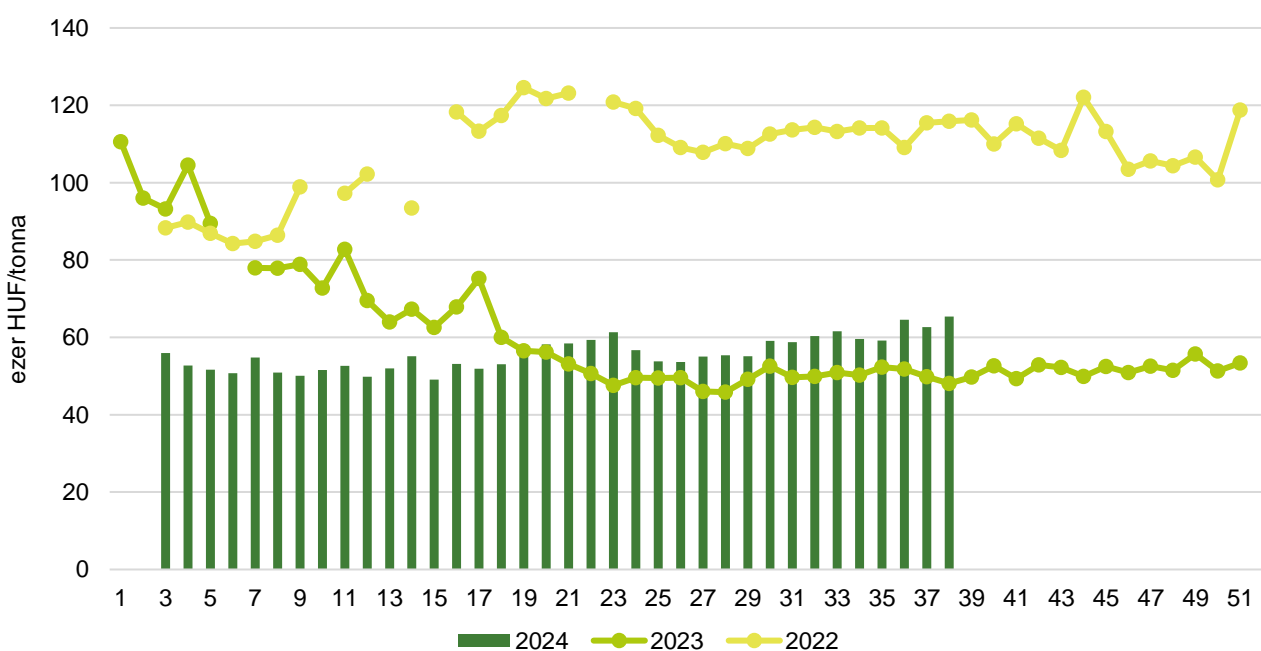
Forrás: AKI PÁIR

7. ábra: A takarmánykukorica heti termelői ára Magyarországon (2022–2024)



Forrás: AKI PÁIR

8. ábra: A takarmányárpa heti termelői ára Magyarországon (2022–2024)



Forrás: AKI PÁIR

4. táblázat: **A gabonafélék nemzetközi és európai kikötői ára**

		Mértékegység	2024.09.07.	2024.09.14.	2024.09.21.	2024.09.28.
BÚZA	USA, FOB HRW	USD/tonna	267	265	250	255
	Franciaország, FOB Rouen (superior)	USD/tonna	235	248	239	240
	Oroszország, 12,5% FOB	USD/tonna	217	217	219	220
	Ukrajna, 11,5% FOB	USD/tonna	212	215	215	215
	Románia, FOB Constanța	EUR/tonna	n. a.	205	209	196
KUKORICA	USA, FOB NOLA	USD/tonna	195	205	205	205
	Fekete-tenger, FOB	USD/tonna	201	202	204	210
	Románia, FOB Constanța	EUR/tonna	n. a.	n. a.	n. a.	203
	Hollandia, CIF Rotterdam	EUR/tonna	229	212	217	222
ÁRPA	Franciaország, FOB Rouen	USD/tonna	210	220	210	215
	Fekete-tenger, FOB	USD/tonna	190	190	190	190
	Románia, FOB Constanța	EUR/tonna	n. a.	n. a.	180	180

Megjegyzés: FOB – Free on Board (költségmentesen a hajó fedélzetére), CIF – Cost, Insurance and Freight (költség, biztosítás és fuvardíj – megnevezett rendeltetési kikötő); n. a. – nincs adat.

Forrás: Hammersmith, Európai Bizottság, IGC

5. táblázat: **A gabonafélék európai termelői ára**

EUR/tonna

		2024. 35. hét	2024. 36. hét	2024. 37. hét	2024. 38. hét
MALMI BÚZA	Bulgária, DEPPROD Dobrich	179	174	171	186
	Németország, DEPSILO Hamburg	209	217	219	220
	Franciaország, DELPORT Rouen	194	209	208	222
	Románia, DEPSILO Banat	187	174	189	180
TAKARMÁNY-BÚZA	Bulgária, DEPPROD Dobrich	166	164	164	164
	Németország, DEPSILO Köln	210	216	219	210
	Románia, DEPSILO Oltenia	167	n. a.	n. a.	184
KUKORICA	Bulgária, DEPPROD Plevén	179	184	205	205
	Németország, DEPSILO Köln	224	220	221	216
	Franciaország, DELPORT Bordeaux	202	216	216	203
	Románia, DEPSILO Oltenia	164	173	168	177
TAKARMÁNY-ÁRPA	Bulgária, DEPPROD Burgas	156	164	164	164
	Németország, DEPSILO Hamburg	173	183	186	188
	Franciaország, DELPORT Rouen	169	169	187	190
	Románia, DEPSILO Muntenia	165	169	160	166

Megjegyzés: DEPPROD – a telephelyen vagy a termőhelyen tehergépkocsra vagy egyéb szállítóeszközre pakolva, DEPSILO – a tárolt termény silónál tehergépkocsra vagy egyéb szállítóeszközre pakolva, DELPORT – a kikötőbe szállítva; n. a. – nincs adat.

Forrás: Európai Bizottság

6. táblázat: **A gabonafélék termelői ára Magyarországon**

Megnevezés	Mértékegység	2023. 38. hét	2024. 37. hét	2024. 38. hét	2024. 38. hét/ 2023. 38. hét (százalék)	2024. 38. hét/ 2024. 37. hét (százalék)
Étkezési búza	tonna	31 530	19 187	23 899	76	125
	HUF/tonna	69 767	73 589	75 621	108	103
Takarmánybúza	tonna	14 784	4 460	8 466	57	190
	HUF/tonna	59 434	72 520	71 012	119	98
Takarmánykukorica	tonna	74 740	32 651	36 321	49	111
	HUF/tonna	56 994	73 814	74 874	131	101
Takarmányárpa	tonna	4 991	5 149	2 528	51	49
	HUF/tonna	48 063	62 635	65 410	136	104

Megjegyzés: A termelői ár az áfát és a szállítási költséget nem tartalmazza.

Forrás: AKI PÁIR

7. táblázat: **A gabonaalapú termékek feldolgozói értékesítési ára Magyarországon**

Megnevezés	Kiszereles	Mértékegység	2023. 38. hét	2024. 37. hét	2024. 38. hét	2024. 38. hét/ 2023. 38. hét (százalék)	2024. 38. hét/ 2024. 37. hét (százalék)
Finomliszt BL 55	ömlesztett	tonna	3 269	4 129	3 793	116	92
		HUF/kg	123	128	127	103	100
	zsákos	tonna	3 020	2 916	2 623	87	90
		HUF/kg	131	132	132	101	101
	zacskós	tonna	1 884	1 654	2 268	120	137
		HUF/kg	147	151	148	101	98
Rétesliszt BFF 55	ömlesztett	tonna	...	93	92	...	100
		HUF/kg	...	139	141	...	102
	zsákos	tonna	44	53	49	112	93
		HUF/kg	150	138	144	96	105
	zacskós	tonna	102	83	85	83	102
		HUF/kg	173	174	170	98	98
Rozsliszt RL 90	ömlesztett	tonna	...	-	-	-	-
		HUF/kg	...	-	-	-	-
	zsákos	tonna	40	50	31	76	62
		HUF/kg	164	157	177	108	113
Fehér kenyérliszt BL 80	ömlesztett	tonna	1 643	1 658	1 730	105	104
		HUF/kg	130	127	129	99	102
	zsákos	tonna	724	762	657	91	86
		HUF/kg	131	131	132	100	101
Tésztaipari liszt TL 50	ömlesztett	tonna	682	803	708	104	88
		HUF/kg	123	133	127	103	96
	zsákos	tonna	51	67	74	145	110
		HUF/kg	140	145	142	101	97
Étkezési búzadara AD	zacskós	tonna	160	125	130	81	105
		HUF/kg	171	169	170	100	101

... = Adatvédelmi korlátok miatt nem közölhető adat.

Forrás: AKI PÁIR

8. táblázat: **A búzaliszt kiskereskedelmi beszerzési ára Magyarországon**

Megnevezés	Kiszerezés	Mértékegység	2023. 38. hét	2024. 37. hét	2024. 38. hét	2024. 38. hét/ 2023. 38. hét (százalék)	2024. 38. hét/ 2024. 37. hét (százalék)
Finomliszt BL 55 gyártói márka	1 kg	tonna	287	736	186	65	25
		HUF/kg	166	160	173	104	108
Finomliszt BL 55 kereskedelmi márka	1 kg	tonna	1 099	1 240	1 448	132	117
		HUF/kg	131	134	133	101	100
Finomliszt BL 55 (összesen)	1 kg	tonna	1 387	1 976	1 634	118	83
		HUF/kg	139	144	138	99	96

Forrás: AKI PÁIR

9. táblázat: **A továbbfeldolgozásra szánt lisztek beszerzési ára Magyarországon**

Megnevezés	Kiszerezés	Mértékegység	2023. augusztus	2024. július	2024. augusztus	2024. augusztus/ 2023. augusztus (százalék)	2024. augusztus / 2024. július (százalék)
Finomliszt BL 55	ömlesztett	tonna	9 468	9 635	10 828	114	112
		HUF/kg	141	128	127	90	100
	zsákos	tonna	432	501	450	104	90
		HUF/kg	138	131	135	97	103
Rétesliszt BFF 55	ömlesztett	tonna
		HUF/kg
	zsákos	tonna
		HUF/kg
Fehér kenyérliszt BL 80	ömlesztett	tonna	4 499	4 327	4 201	93	97
		HUF/kg	139	118	117	84	99
	zsákos	tonna	367	385	315	86	82
		HUF/kg	125	122	123	98	100
Tésztaipari liszt TL 50	ömlesztett	tonna
		HUF/kg
	zsákos	tonna	...	–	–
		HUF/kg	...	–	–
Rozsliszt RL 90	ömlesztett	tonna	103	88	79	77	90
		HUF/kg	148	142	130	88	91
	zsákos	tonna	96	100	90	93	90
		HUF/kg	169	163	162	96	99

... = Adatvédelmi korlátok miatt nem közölhető adat.

Forrás: AKI PÁIR

10. táblázat: **Az ipari keveréktakarmányok feldolgozóinak értékesítési ára Magyarországon**

Megnevezés	Mértékegység	2023. augusztus	2024. július	2024. augusztus	2024. augusztus / 2023. augusztus (százalék)	2024. augusztus / 2024. július (százalék)
Brojertáp	tonna	10 127	11 334	13 149	130	116
	HUF/tonna	152 976	144 253	142 561	93	99
Hízósertéstáp	tonna	8 987	9 663	10 392	116	108
	HUF/tonna	121 892	127 712	114 987	94	90

Forrás: AKI PÁIR

11. táblázat: **A gabonafélék külkereskedelme Magyarországon**

ezer tonna

		2023. január–július	2024. január–július	Változás (százalék)
Export	10019900 Búza, nem vető	1 228,1	2 032,1	165,46
	10039000 Árpa, nem vető	528,8	593,9	112,31
	10059000 Kukorica, nem vető	702,6	1 545,4	219,94
Import	10019900 Búza, nem vető	120,6	64,0	53,10
	10039000 Árpa, nem vető	14,9	16,6	110,89
	10059000 Kukorica, nem vető	804,6	31,7	3,93

Forrás: KSH

12. táblázat: **A világ búza- és kukoricamérlege**

	USDA		IGC		Tallage	
	2023/2024 ^{a)}	2024/2025 ^{b)}	2023/2024 ^{a)}	2024/2025 ^{b)}	2023/2024 ^{a)}	2024/2025 ^{b)}
BÚZA						
Termelés	791	797	795	798	753	756
Felhasználás	799	805	807	803	762	762
Export	224	217	215	198	200	180
Import	224	217	215	198	200	180
Zárókészlet	265	257	272	267	224	218
KUKORICA						
Termelés	1 224	1 219	1 227	1 224	1 167	1 170
Felhasználás	1 218	1 220	1 223	1 230	1 150	1 169
Export	199	193	195	181	190	181
Import	199	193	195	181	190	181
Zárókészlet	310	308	281	276	294	295

^{a)} Előzetes adat.^{b)} Előrejelzés.

Forrás: USDA, IGC, Tallage

Olajnövénypiaci jelentés

Szójabab

Az *USDA* szeptemberi előrejelzésében 429 millió tonna globális szójababtermést jelez a 2024/2025. gazdasági évben. Ez a kibocsátás mintegy 9 százalékkal haladhatja meg 2023/2024. évi termést. A világszerte felhasznált 347 millió tonnára, a zárókészlet 135 millió tonnára tehető a 2024/2025. gazdasági év végén. A *Tallage* szeptemberi tájékoztatása szerint Romániában a csapadékhiány és a magas hőmérséklet miatt csökkent a termésátlag. Ezzel szemben Franciaországban és Olaszországban az ötéves átlag feletti hozamokra számítanak. Az Európai Unióban 2,9 millió tonna (+2 százalék) szójabab várható 2024-ben. Olaszországban 1 millió tonna, Franciaországban 390 ezer tonna, Romániában pedig 250 ezer tonna lehet a kibocsátás. Magyarországon az Agrárminisztérium (AM) tájékoztatása szerint a 112 ezer hektár 26 százalékról 65 ezer tonna szójababot arattak szeptember 24-ig. Az AKI PÁIR adatai szerint a szójabab áfa és szállítási költség nélküli termelői ára 175,7 ezer forint/tonna (+22 százalék) volt szeptember harmadik hetében. A chicagói árutőzsdén (*CME/CBOT*) a szójabab novemberi jegyzése 369–392 dollár/tonna tartományban mozgott szeptember 16. és 27. között.

Repcemag

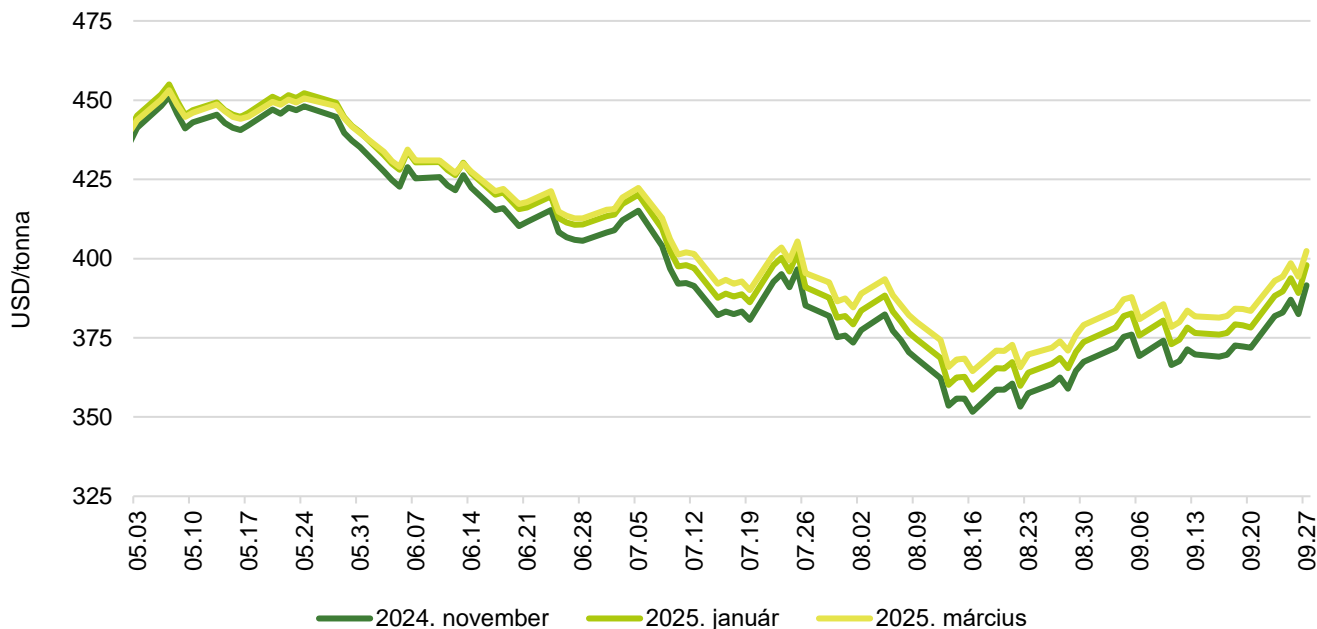
Az *USDA* szerint a repcemag és a canola globális termelése az egy évvel korábbit 2 százalékkal múlhatja alul, 87,6 millió tonna lehet a 2024/2025. gazdasági évben. A felhasználás 89 millió tonnára tehető. A gazdasági év végére 8,3 millió tonna repcemag (–19 százalék) maradhat a tárolókban. A *Tallage* szerint az Európai Unióban 5,8 millió hektárt foglalhat el a repcemag a 2025/2026. évi szezonban. Franciaországban 1,5 százalékkal elmaradó, 1,3 millió hektáron kerülhet a földbe a vetőmag. Németországban ideálisak a vetési feltételek, az egy évvel korábbihoz képest 2 százalékkal nagyobb, 1,1 millió tonna hektár lehet a növény által elfoglalt terület. Lengyelországban és a közép-európai tagországokban a heves esőzések kedvezőtlenül hatnak a vetési munkákra, illetve a már kikelt növényekre nézve. A kedvezőtlen időjárás miatt Romániában és Bulgáriában akár október végéig is elhúzódhat a vetés. Lengyelországban 4 százalékkal (960 ezer hektár) lehet kisebb a vetésterület, miközben Romániában 80 százalékkal (700 ezer hektár) emelkedhet. Az AKI PÁIR adatai szerint a repcemag áfa és szállítási költség nélküli termelői ára 181,2 ezer forint/tonna volt szeptember harmadik hetében, ami az egy évvel korábbit 11 százalékkal múlta felül. A párizsi árutőzsdén (*Euronext/MATIF*) a repcemag novemberi tőzsdei elszámolóára 458–480 euró/tonna tartományban alakult szeptember 16. és 27. között.

Napraforgómag

Az *USDA* szakértői a 2023/2024. évihez képest 10 százalékkal kisebb, 50,6 millió tonna napraforgómag-termésre számítanak világszinten a 2024/2025. gazdasági évben. A várható felhasználás 51 millió tonna, a termény zárókészlete pedig 2,4 millió tonna lehet. A *Tallage* tájékoztatása szerint Romániában és Bulgáriában a hozam az elmúlt 15 év legkisebb termésátlagai között van, emellett a szemek olajtartalma is alacsony. Franciaországban késve indultak fejlődésnek a napraforgótáblák, ami a betakarításban is csúszást eredményez, emiatt a növények jobban ki vannak téve az esetleges kedvezőtlen időjárás kockázatának. Az Európai Unióban 8,9 millió tonna (–9 százalék) napraforgómagot takaríthatnak be az idén. Romániában és Franciaországban egyaránt 1,9 millió tonnát, Bulgáriában pedig 1,5 millió tonnát arathatnak. Magyarországon az AM tájékoztatása szerint 1,7 millió tonna napraforgómag kerülhet a tárolókba az idén, szeptember 24-ig a 670 ezer hektár 79 százaléka végeztek a munkákkal a gazdák. Az AKI PÁIR adatai szerint a magas olajsavtartalmú napraforgómagot (*HO*) 171,2 ezer forint/tonna (+27 százalék), a nagy olajtartalmú (*LO*) 158 ezer forint/tonna (+27 százalék) áron vásárolták a feldolgozók és a kereskedők szeptember harmadik hetében. Az ipari napraforgómag (magas olajsavas napraforgómaggal együtt) áfa és szállítási költség nélküli termelői ára átlagosan 162,8 ezer forint/tonna (+26 százalék) volt.

Az olajmagok és származékaik jegyzése

9. ábra: A szójabab különböző határidőre szóló jegyzése a chicagói árutőzsdén (2024)



Forrás: CME Group

10. ábra: A szójadara különböző határidőre szóló jegyzése a chicagói árutőzsdén (2024)



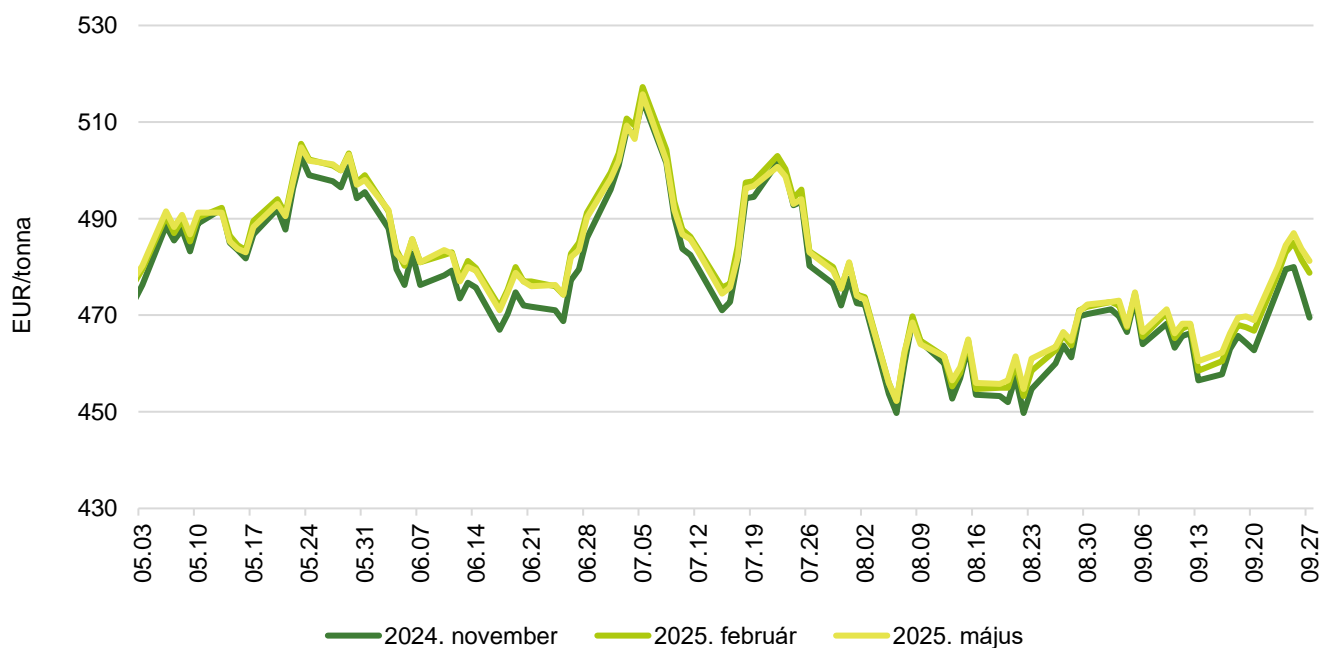
Forrás: CME Group

11. ábra: **A szójaolaj különböző határidőre szóló jegyzése a chicagói árutőzsdén (2024)**



Forrás: CME Group

12. ábra: **A repcemag különböző határidőre szóló jegyzése a párizsi árutőzsdén (2024)**



Forrás: Euronext

13. táblázat: **Az olajmagok és származékaik jegyzése a párizsi és a chicagói árutőzsdén (2024. szeptember 27.)**

	Euronext/MATIF, Párizs		
	Szállítási határidő	EUR/tonna	HUF/tonna
Repcemag	2024. november	470	186 321
	2025. február	479	189 992
	2025. május	481	190 984
	2025. augusztus	463	183 642
	2025. november	466	184 833
	2026. február	461	182 849
	CME/CBOT, Chicago		
	Szállítási határidő	USD/tonna	HUF/tonna
Szójabab	2024. november	392	139 420
	2025. január	398	141 696
	2025. március	402	143 293
	2025. május	407	144 863
	2025. július	410	146 014
	2025. augusztus	409	145 752
Szójadara	2024. október	379	134 868
	2024. december	379	135 025
	2025. január	379	135 064
	2025. március	381	135 496
	2025. május	382	135 927
	2025. július	384	136 791

Forrás: Euronext, CME Group

14. táblázat: **A növényolajok és származékaik jegyzése Olaszországban és Ausztriában (2024. szeptember 24.)**

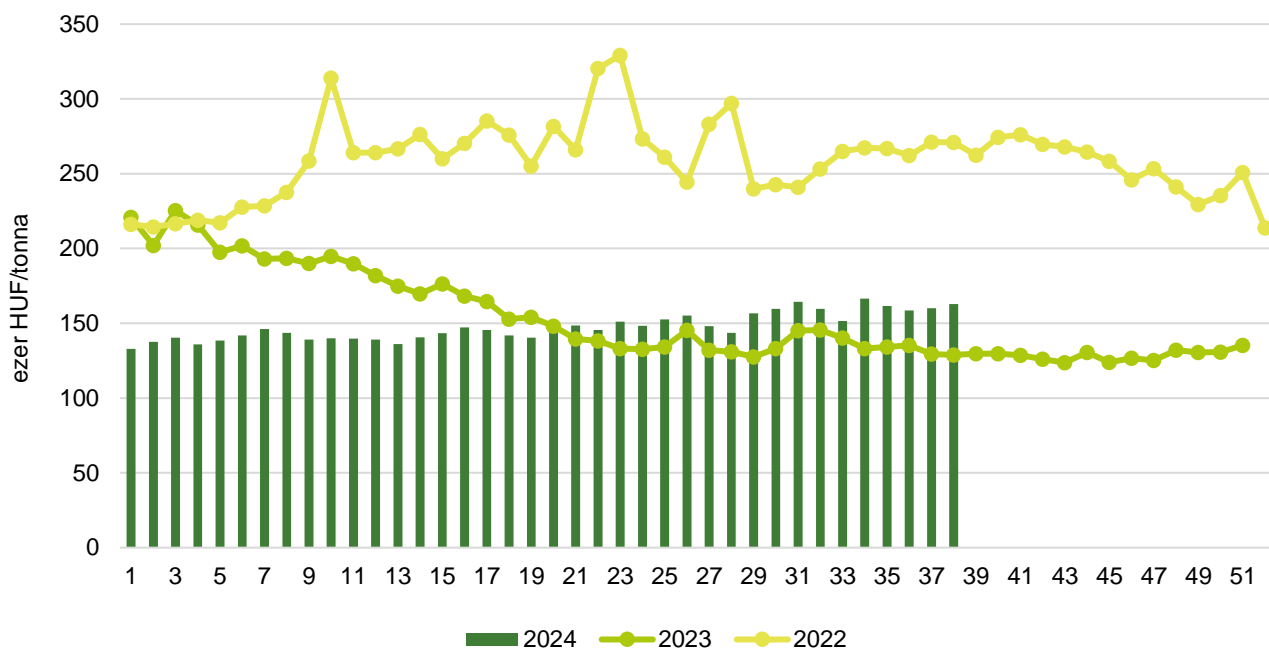
Termék	Ország	EUR/tonna	HUF/tonna
Napraforgóolaj (nyers)	Olaszország	945	373 190
Napraforgóolaj (finomított)		1 115	440 325
Szójaolaj (nyers)		960	379 114
Szójaolaj (finomított)		1 115	440 325
Napraforgódara	Ausztria	n. a.	n. a.
Repcedara		n. a.	n. a.

n. a. – nincs adat.

Forrás: Associazione Granaria di Milano, BLPW

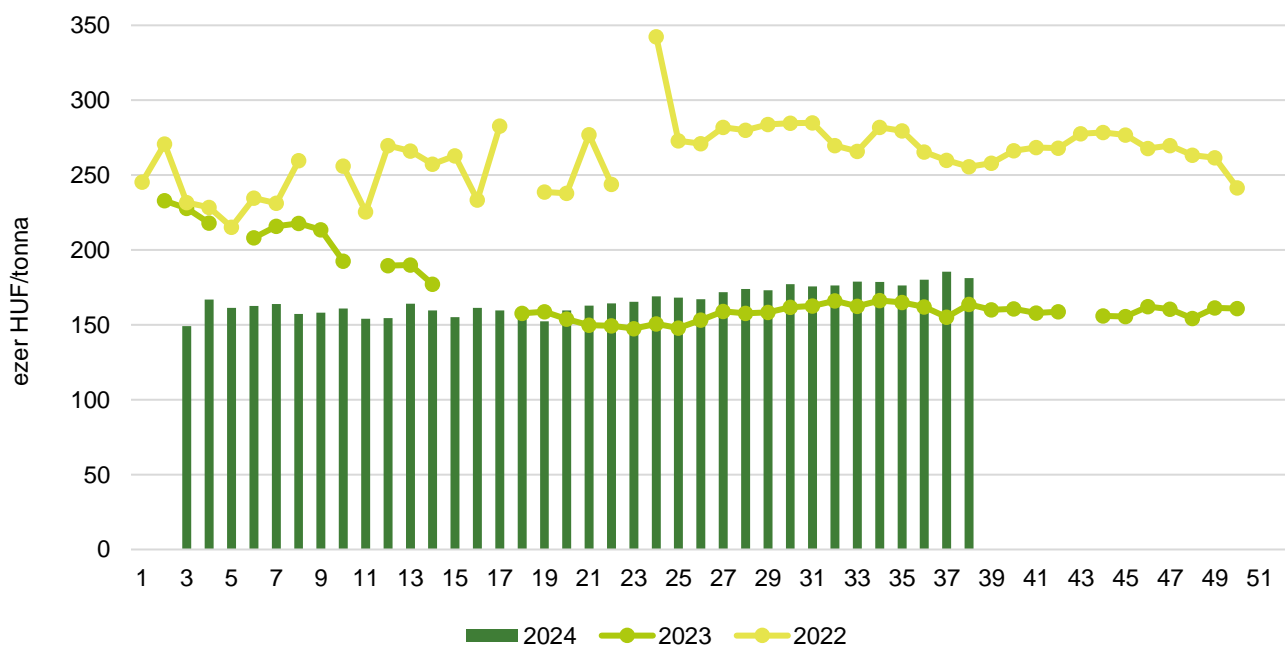
Olajmagpiaci információk

13. ábra: **A napraforgómag heti termelői ára Magyarországon (2022–2024)**



Forrás: AKI PÁIR

14. ábra: **A repcemag heti termelői ára Magyarországon (2022–2024)**



Forrás: AKI PÁIR

15. táblázat: **Az olajmagok és származékaik nemzetközi és európai kikötői ára**

USD/tonna

			2024.09.07.	2024.09.14.	2024.09.21.	2024.09.28.
SZÓJA	BAB	USA FOB NOLA	405	410	415	435
		Brazília FOB	425	430	435	450
		EU CIF USA-ból	n. a.	436	438	449
		EU CIF Brazíliából	n. a.	460	467	476
		Fekete-tenger FOB	420	420	425	425
		Argentína, Up River FOB	423	415	419	431
	DARA	EU CIF Rotterdam	n. a.	440	443	444
	OLAJ	EU FOB Hollandia	n. a.	1 070	1 099	1 110
REPCE	MAG	Franciaország FOB Moselle	515	512	517	534
		EU CIF Hamburg	n. a.	513	52	534
		Ausztrália FOB	487	482	485	502
		Kanada FOB	464	453	463	489
		Ukrajna FOB	468	468	473	480
	DARA	EU FOB Hamburg	n. a.	317	323	307
	OLAJ	EU FOB Hollandia	n. a.	1 039	1 043	1 083
NAPRAFORGÓ	MAG	EU CIF Amszterdam	n. a.	535	540	555
		EU FOB Bordeaux	538	546	551	552
		Ukrajna FOB	425	425	415	415
	DARA	Ukrajna DAF	n. a.	200	200	215
		Ukrajna FOB	n. a.	n. a.	n. a.	n. a.
	OLAJ	EU FOB Rotterdam	n. a.	1 050	1 060	1 125
	Fekete-tenger FOB	n. a.	n. a.	n. a.	n. a.	
NYERS PÁLMAOLAJ	EU CIF Rotterdam	n. a.	1 075	1 105	1 195	

Megjegyzés: FOB – Free on Board (költségmentesen a hajó fedélzetére – megjelölt elhajózási kikötő), DAF – Delivered at Frontier (határra szállítva); CIF – Cost, Insurance and Freight (költség, biztosítás és fuvardíj – megnevezett rendeltetési kikötő); n. a. – nincs adat.
 Forrás: APK-Infom, Hammersmith, Oil World, Európai Bizottság, IGC

16. táblázat: **Az ipari napraforgómag és a repcemag heti termelői ára Magyarországon**

Megnevezés	Mértékegység	2023. 38. hét	2024. 37. hét	2024. 38. hét	2024. 38. hét/ 2023. 38. hét (százalék)	2024. 38. hét/ 2024. 37. hét (százalék)
Ipari napraforgómag (magas olajsavtartalmú, HO)	tonna	42 194	24 245	28 845	68	119
	HUF/tonna	135 222	169 538	171 230	127	101
Ipari napraforgómag (nagy olajtartalmú, LO)	tonna	67 458	50 972	49 951	74	98
	HUF/tonna	124 864	155 439	157 970	127	102
Ipari napraforgómag (Összesen)	tonna	109 652	75 217	78 796	72	105
	HUF/tonna	128 849	159 984	162 824	126	102
Repcemag	tonna	8 677	6 986	7 030	81	101
	HUF/tonna	163 627	185 459	181 173	111	98

Megjegyzés: A termelői ár az áfát és a szállítási költséget nem tartalmazza.

Forrás: AKI PÁIR

17. táblázat: **A növényolajok és származékaik feldolgozói értékesítési ára Magyarországon**

Megnevezés	Mértékegység	2023. 38. hét	2024. 37. hét	2024. 38. hét	2024. 38. hét/ 2023. 38. hét (százalék)	2024. 38. hét/ 2024. 37. hét (százalék)
Nyers napraforgóolaj	tonna	8 232
	HUF/tonna	301 496
Napraforgódara	tonna	5 314	5 033	5 526	104	110
	HUF/tonna	99 417	88 790	87 332	88	98
Nyers repceolaj	tonna
	HUF/tonna
Repcedara	tonna	2 435	1 387	1 965	81	142
	HUF/tonna	113 948	112 446	110 085	97	98

... = Adatvédelmi korlátok miatt nem közölhető adat.

Forrás: AKI PÁIR

18. táblázat: **A szójabab termelői, a full-fat (extrudált) szója, a szójadara és a szójaolaj feldolgozói értékesítési ára Magyarországon**

Megnevezés	Mértékegység	2023. 38. hét	2024. 37. hét	2024. 38. hét	2024. 38. hét/ 2023. 38. hét (százalék)	2024. 38. hét/ 2024. 37. hét (százalék)
Szójabab	tonna	4 487	1 092	2 121	47	194
	HUF/tonna	144 062	167 114	175 723	122	105
Full-fat (extrudált) szója	tonna	157
	HUF/tonna	236 402
Szójadara	tonna
	HUF/tonna
Szójaolaj	tonna	–	–	...
	HUF/tonna	–	–	...

... = Adatvédelmi korlátok miatt nem közölhető adat.

Megjegyzés: Full-fat (extrudált) szója: 30–40% nyersfehérje, 17–23% nyerszsír, max. 12% víz. Szójadara: Low-Pro, Mid-Pro, High-Pro összesítve. Az ár az áfát és a szállítási költséget nem tartalmazza.

Forrás: AKI PÁIR

19. táblázat: **A napraforgó-étolaj kiskereskedelmi beszerzési ára Magyarországon**

Megnevezés	Kiszerezés	Mértékegység	2023. 38. hét	2024. 37. hét	2024. 38. hét	2024. 38. hét/ 2023. 38. hét (százalék)	2024. 38. hét/ 2024. 37. hét (százalék)
Napraforgó-étolaj gyártói márka	1liter	1000 liter	151	274	346	229	126
		HUF/liter	594	542	490	82	90
Napraforgó-étolaj kereskedelmi márka	1liter	1000 liter	396	804	906	229	113
		HUF/liter	412	428	435	105	101
Napraforgó-étolaj (összesen)	1liter	1000 liter	547	1 078	1 252	229	116
		HUF/liter	463	457	450	97	98

Forrás: AKI PÁIR

20. táblázat: **Az olajmagok és származékaik külkereskedelme Magyarországon**

ezer tonna

		2023. január–július	2024. január–július	Változás (százalék)
Export	1205 Repcemag	229,1	358,8	156,62
	1206 Napraforgómag	120,6	234,5	194,43
	2304 Szójadara	87,7	71,2	81,12
Import	1205 Repcemag	106,1	85,0	80,12
	1206 Napraforgómag	220,9	35,9	16,27
	2304 Szójadara	280,4	326,4	116,40

Forrás: KSH

21. táblázat: **A világ olajmagnérlege**

millió tonna

	USDA		Oil World		Tallage	
	2023/2024 ^{a)}	2024/2025 ^{b)}	2023/2024 ^{a)}	2024/2025 ^{b)}	2023/2024 ^{a)}	2024/2025 ^{b)}
SZÓJABAB						
Termelés	395	429	393	422	386	411
Felhasználás	330	347	384	403	381	396
Export	178	182	178	n. a.	178	169
Import	178	178	178	n. a.	178	169
Zárókészlet	112	135	102	120	104	119
REPCEMAG						
Termelés	89	88	79	76	89	85
Felhasználás	88	89	81	78	89	89
Export	18	17	19	n. a.	19	19
Import	18	17	19	n. a.	19	19
Zárókészlet	10	8	13	11	10	7
NAPRAFORGÓMAG						
Termelés	56	51	59	56	56	52
Felhasználás	57	51	61	57	59	53
Export	3	2	3	n. a.	3	2
Import	3	2	3	n. a.	3	2
Zárókészlet	3	2	4	3	3	3

^{a)} Előzetes adat.^{b)} Előrejelzés.

Megjegyzés: n. a. – nincs adat.

Forrás: USDA, Oil World, Tallage

