

AGRÁRPIACI JELENTÉSEK

**ÉLŐ ÁLLAT ÉS
HÚS**

XXVII. évfolyam • 19. szám • 2024

ÉLŐ ÁLLAT ÉS HÚS
XXVII. évfolyam • 19. szám • 2024
2024. szeptember 24.

Megjelenik kéthetente

Felelős szerkesztő
Dr. Stummer Ildikó

Szerző
Tubáné Elek Réka
elek.reka@aki.gov.hu



1093 Budapest, Zsil utca 3–5.
Telefon: +36 1 217 1011
www.aki.gov.hu
aki@aki.gov.hu

A kiadvány az Agrárközgazdasági Intézet
által üzemeltetett Piaci Árinformációs Rendszer
adatai alapján készül.



Friss adatokért kérjük látogasson el a
[PÁIR lekérdezhető adatok](#) felületre.

ISSN 1418 2130

A kiadványokkal kapcsolatban részletes
felvilágosítást ad:
Publikációs Csoport – publikacio@aki.gov.hu

Tartalomjegyzék

Összefoglaló	3
Summary	3
Piaci jelentés	4
Világ	4
Európai Unió	4
Magyarország	4
Ábrák, táblázatok	5
Sertés	5
Szarvasmarha	13
Bárány	18
Nemzetközi előrevetítések	21



Összefoglaló

Az AKI PÁIR adatai szerint a hazai termelésű vágósertés termelői ára áfa és szállítási költség nélkül 802 forint/kilogramm hasított meleg súly volt 2024 augusztusában, 13 százalékkal csökkent az egy évvel korábbi átlagárhoz képest.

Summary

According to AKI PÁIR, the producer price of domestically produced slaughter pigs (excluding VAT and transport costs) was HUF 802 per kilogram carcass weight in August 2024, which was 13 per cent decrease compared to the average price in August 2023.

Piaci jelentés

Világ

Az Amerikai Egyesült Államok agrárminisztériumának (USDA) legfrissebb projekciója szerint az USA sertéshústermelése 4,5 százalékkal haladhatja meg 2024 negyedik negyedében a 2023 október–decemberében előállított mennyiséget. Az USDA szakértői a hízósertés termelői árának csaknem 1 százalékos emelkedésére számítanak a vizsgált összehasonlításban. A belső fogyasztás 3,8 százalékkal bővíthet, a sertéshús-értékesítés 5 százalékkal lehet több a nemzetközi piacon a megfigyelt időszakban. Az USA élősertés-importjában 3,3 százalékos csökkenés valószínűsíthető, míg a sertéshús-behozatalában 3,6 százalékos növekedés várható a jelzett időszakban. Az USDA adatai szerint az USA sertéshústermelése 2,5 százalékkal nőtt 2024 január–júliusában a 2023. január–júliusi volumenhez képest. A vágások száma 2,4 százalékkal emelkedett, ugyanakkor a vágóhidakra kerülő sertések élősúlya nem változott a megfigyelt időszakban. Az USDA adatai szerint az Egyesült Államokban a sertés ára 1,97 dollár (USD)/kilogramm hasított hideg súly volt 2024 augusztusában, ami 9 százalékos csökkenést jelentett az egy évvel korábbihoz képest.

Brazíliában a sertés ára (11,99 brazil reál/kilogramm hasított hideg súly) 33 százalékkal emelkedett a megfigyelt időszakban. A brazíliai sertés- és baromfitenyésztők szövetségének (ABPA) adatai szerint Brazília sertéshúskivitele 7,7 százalékkal 870,2 ezer tonnára nőtt 2024 első nyolc hónapjában a tavaly január–augusztusi mennyiséghez képest. A sertéshúsexport fő célországai a Fülöp-szigetek, Kína, Chile, Hongkong és Japán voltak.

Európai Unió

Az Európai Bizottság adatai szerint az Európai Unió 2024 január–májusában 6,3 százalékkal kevesebb (1,6 millió tonna) friss, fagyasztott és feldolgozott sertéshúst értékesített a nemzetközi piacon, mint 2023 azonos időszakában. Az export 37 százaléka Kínába irányult (583,2 ezer tonna), további nagy célpiacok Japán (175,9 ezer tonna), illetve Hongkong (149,7 ezer tonna) voltak. Az Európai Unióban az „E” kereskedelmi osztályba tartozó sertés vágóhídi belépési ára 2,15 euró/kilogramm hasított hideg súly volt 2024 júliusában, 14 százalékkal csökkent egy év alatt. Az uniós sertéspiactól meghatározó vállalatok és vágóhidak sertésárai 2024 37. hetében átlagosan csaknem 15 százalékkal maradtak el az előző év azonos hetének átlagárától. A németországi szerződéses ár, a West Fleisch és a Tönnies felvásárlási ára egyaránt 2 euró/kilogramm hasított súly volt a megfigyelt héten. A Vion 1,86, a Tican 1,54 és a Danish Crown 1,42 euró/kilogramm hasított súly áron vásárolta a sertéseket a 37. héten.

Magyarország

A KSH adatai szerint Magyarország élősertés-kivitele 27,2 százalékkal 16,4 ezer tonnára nőtt 2024 január–júniusában a 2023. január–júniusi mennyiséghez viszonyítva. A legfőbb partnerek Románia, Ausztria, Szlovákia és Albánia voltak. Az élősertés-behozatala 5,7 százalékkal 35,6 ezer tonnára bővült, a legnagyobb beszállítónak Szlovákia, Horvátország, Németország és Csehország számított. A nemzetközi piacon értékesített sertéshús mennyisége 18 százalékkal emelkedett (83,5 ezer tonna), értéke 16,8 százalékkal nőtt a megfigyelt időszakban. A legtöbb sertéshúst Romániába, Olaszországba, Horvátországba és Bulgáriába szállították. A sertéshúsimport volumene 9,2 százalékkal (76,2 ezer tonna), értéke 13,1 százalékkal növekedett 2024 első fél évében. A sertéshús több mint kétharmada Németországból, Spanyolországból, Lengyelországból és Hollandiából származott.

Az AKI PÁIR adatai szerint a hazai termelésű vágósertés termelői ára áfa és szállítási költség nélkül 802 forint/kilogramm hasított meleg súly volt 2024 augusztusában, 13 százalékkal csökkent az egy évvel korábbi átlagárhoz képest.

Ábrák, táblázatok

Sertés

1. táblázat: **A vágósertés termelői ára^{a)} Magyarországon**

Megnevezés	Minőségi kategória	Mértékegység	2023. 37. hét	2024. 36. hét	2024. 37. hét	2024. 37. hét/ 2023. 37. hét (százalék)	2024. 37. hét/ 2024. 36. hét (százalék)
Vágósertés, hazai termelésből	E	darab	20 584	17 934	20 505	99,62	114,34
		HUF/kg hasított meleg súly	888,34	785,44	795,93	89,60	101,34
	Valamennyi kategória ^{b)}	darab	50 784	57 162	59 660	117,48	104,37
		HUF/kg hasított meleg súly	896,49	790,76	801,31	89,38	101,33

^{a)} Az ár nem tartalmazza a szállítási költséget.

^{b)} S-P, Nem minősített, M1.

Forrás: AKI PÁIR

2. táblázat: **A vágósertés vágóhídi belépési ára^{a)} Magyarországon**

Megnevezés	Mértékegység	2023. 37. hét	2024. 36. hét	2024. 37. hét	2024. 37. hét/ 2023. 37. hét (százalék)	2024. 37. hét/ 2024. 36. hét (százalék)
Vágósertés, hazai termelésből származó	darab	50 784	57 162	59 660	117,48	104,37
	HUF/kg hasított meleg súly	908,50	804,92	815,47	89,76	101,31
Vágósertés, importból származó	darab	9 655	6 327	8 266	85,61	130,65
	HUF/kg hasított meleg súly	894,18	785,75	796,59	89,09	101,38

^{a)} A sertések termelői ára a vágóhíd kapujában, amely tartalmazza a szállítási költséget is.

Forrás: AKI PÁIR

3. táblázat: **A hizósertéstáp értékesítési ára Magyarországon**

Megnevezés	Mértékegység	2023. augusztus	2024. július	2024. augusztus	2024. augusztus/ 2023. augusztus (százalék)	2024. augusztus/ 2024. július (százalék)
Hizósertéstáp I.	tonna	2 362	2 784	2 612	110,58	93,83
	HUF/tonna	129 483	124 088	121 109	93,53	97,60
Hizósertéstáp II.	tonna	6 419	6 820	7 233	112,69	106,05
	HUF/tonna	119 596	129 370	113 259	94,70	87,55
Hizósertéstáp III.	tonna
	HUF/tonna

... = Adatvédelmi korlátok miatt nem közölhető adat.

Forrás: AKI PÁIR

4. táblázat: **A nyers sertéshúsok feldolgozói értékesítési ára Magyarországon**

Megnevezés	Mértékegység	2023. 37. hét	2024. 36. hét	2024. 37. hét	2024. 37. hét/ 2023. 37. hét (százalék)	2024. 37. hét/ 2024. 36. hét (százalék)
Csontos sertéshús, lehúzott, félben (fej, láb és farok nélkül)	tonna	261,25	253,16	265,82	101,75	105,00
	HUF/kg	1 246,29	1 140,55	1 153,12	92,52	101,10
Szalonnás és bőrös sertéshús, félben (fejvel, lábbal, farokkal)	tonna	377,50	434,63	485,64	128,64	111,74
	HUF/kg	1 048,34	941,41	945,46	90,19	100,43
Sertéskaraj, csonttal, szűzpecsenye nélkül	tonna	3,43	6,09	8,58	249,97	140,85
	HUF/kg	1 452,34	1 323,83	1 368,39	94,22	103,37
Sertéscomb, csont nélkül	tonna	260,06	315,26	185,41	71,29	58,81
	HUF/kg	1 665,11	1 461,97	1 581,86	95,00	108,20
Sertéstarja, csonttal	tonna	14,73	21,37	17,63	119,69	82,50
	HUF/kg	1 747,75	1 754,60	1 631,45	93,35	92,98
Sertéslapocka	tonna	72,56	131,02	160,38	221,04	122,41
	HUF/kg	1 547,15	1 405,61	1 372,31	88,70	97,63
Sertésoldalas	tonna	41,85	42,19	43,00	102,74	101,92
	HUF/kg	1 763,29	1 756,86	1 812,29	102,78	103,16
Sertésdagadó	tonna	3,80	3,93	3,38	88,90	86,12
	HUF/kg	1 416,37	1 235,43	1 254,57	88,58	101,55
Más sertéshús csonttal	tonna	232,65	280,52	360,68	155,03	128,57
	HUF/kg	817,25	832,16	826,57	101,14	99,33
Más sertéshús csont nélkül	tonna	639,80	1 290,35	897,43	140,27	69,55
	HUF/kg	1 147,40	832,19	979,83	85,40	117,74
Darált sertéshús	tonna
	HUF/kg

... = Adatvédelmi korlátok miatt nem közölhető adat.

Forrás: AKI PÁIR

5. táblázat: **A nyers sertéshúsok (friss) és a darálthús (friss) kiskereskedelmi beszerzési ára Magyarországon**

Megnevezés	Kiszerezés	Mértékegység	2023. 37. hét	2024. 36. hét	2024. 37. hét	2024. 37. hét/ 2023. 37. hét (százalék)	2024. 37. hét/ 2024. 36. hét (százalék)
Sertéscomb csont nélkül	lédig	tonna	351,61	107,94	201,60	57,34	186,77
		HUF/kg	1 591,82	1 518,62	1 488,21	93,49	98,00
	tálcás (500 gramm)	tonna	9,79	5,30	6,31	64,47	119,02
		HUF/kg	2 210,93	2 167,75	2 177,78	98,50	100,46
	vákuumos	tonna	143,94	109,20	126,06	87,58	115,45
		HUF/kg	1 517,20	1 650,48	1 627,89	107,30	98,63
Sertéslapocka	lédig	tonna	56,35	255,20	184,04	326,58	72,11
		HUF/kg	1 565,06	1 364,98	1 402,62	89,62	102,76
	tálcás (500 gramm)	tonna	1,09	3,51	3,25	298,99	92,45
		HUF/kg	2 010,61	2 011,72	1 991,90	99,07	99,02
	vákuumos	tonna	35,79	87,91	95,56	267,03	108,70
		HUF/kg	1 584,67	1 434,89	1 469,70	92,75	102,43
Sertéskaraj csonttal, szűzpecsenye nélkül	lédig	tonna	5,10	6,31	31,86	625,26	504,60
		HUF/kg	1 539,02	1 419,44	1 334,46	86,71	94,01
	tálcás (500 gramm)	tonna	...	2,55
		HUF/kg	...	2 032,86
	vákuumos	tonna	3,91	4,54	7,39	189,32	162,93
		HUF/kg	1 778,53	1 678,53	1 661,60	93,43	98,99
Sertésstarja csonttal	lédig	tonna	47,46	36,82	22,35	47,10	60,71
		HUF/kg	1 586,43	1 586,22	1 636,81	103,18	103,19
	tálcás (500 gramm)	tonna	1,92	1,55	2,54	132,60	164,12
		HUF/kg	2 199,26	2 051,45	2 049,65	93,20	99,91
	vákuumos	tonna	4,63	4,66	6,50	140,38	139,33
		HUF/kg	1 897,63	1 853,06	1 805,61	95,15	97,44
Sertésoldalas	lédig	tonna	14,30	14,83	16,67	116,57	112,40
		HUF/kg	1 685,68	1 657,30	1 600,18	94,93	96,55
	tálcás (500 gramm)	tonna
		HUF/kg
	vákuumos	tonna	20,29	24,90	25,55	125,93	102,61
		HUF/kg	1 954,40	1 843,01	1 826,53	93,46	99,11
Sertésdagadó	lédig	tonna	1,37	1,58	1,50	109,71	94,90
		HUF/kg	1 505,51	1 447,98	1 417,02	94,12	97,86
	tálcás (500 gramm)	tonna
		HUF/kg
	vákuumos	tonna	0,22
		HUF/kg	1 530,66
Sertés darálthús	tonna	372,98	239,23	244,10	65,45	102,04	
	HUF/kg	1 283,48	1 637,51	1 654,19	128,88	101,02	

... = Adatvédelmi korlátok miatt nem közölhető adat.

Forrás: AKI PÁIR

6. táblázat: **A vágósertés („E” minőségi kategória) vágóhídi belépési ára^{a)} az Európai Unióban**

EUR/100 kg hasított hideg súly

	2023. 37. hét	2024. 36. hét	2024. 37. hét	2024. 37. hét/ 2023. 37. hét (százalék)	2024. 37. hét/ 2024. 36. hét (százalék)
Magyarország	238,97	207,12	208,82	87,38	100,82
Belgium	216,20	197,85	197,44	91,32	99,79
Bulgária	268,76	251,67	251,92	93,74	100,10
Csehország	226,23	204,14	203,17	89,81	99,53
Dánia	196,94	169,96	169,65	86,14	99,82
Németország	240,61	210,07	210,25	87,38	100,09
Észtország	214,39	–	197,35	92,05	–
Görögország	256,10	229,97	–	–	–
Spanyolország	232,48	217,47	213,87	92,00	98,34
Franciaország	215,00	204,00	203,00	94,42	99,51
Horvátország	193,84	193,90	195,74	100,98	100,95
Írország	224,92	–	–	–	–
Olaszország	–	–	–	–	–
Ciprus	–	–	–	–	–
Lettország	254,59	270,57	270,25	106,15	99,88
Litvánia	242,17	221,01	221,28	91,37	100,12
Luxemburg	233,05	208,46	207,22	88,92	99,41
Málta	225,77	224,56	225,07	99,69	100,23
Hollandia	207,52	168,66	168,61	81,25	99,97
Ausztria	245,20	222,06	221,12	90,18	99,58
Lengyelország	227,81	210,49	213,62	93,77	101,49
Portugália	250,26	237,12	234,12	93,55	98,73
Románia	257,56	220,03	218,55	84,86	99,33
Szlovénia	247,22	219,94	217,52	87,99	98,90
Szlovákia	243,76	224,63	221,61	90,91	98,66
Finnország	220,96	211,54	210,93	95,46	99,71
Svédország	216,77	233,98	233,67	107,79	99,86
EU	228,73	204,68	204,51	89,41	99,92

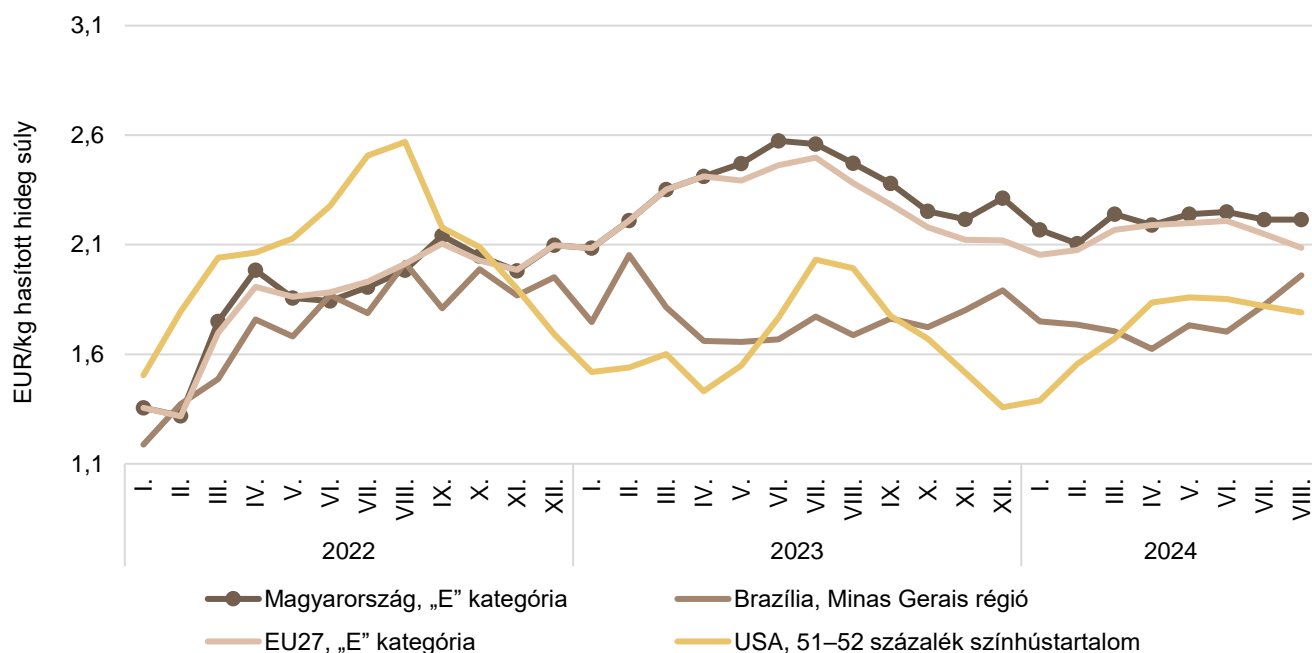
^{a)} Az ár tartalmazza a szállítási költséget is.
 Forrás: Európai Bizottság

7. táblázat: **A vágósertés termelői ára az EU néhány tagországában**

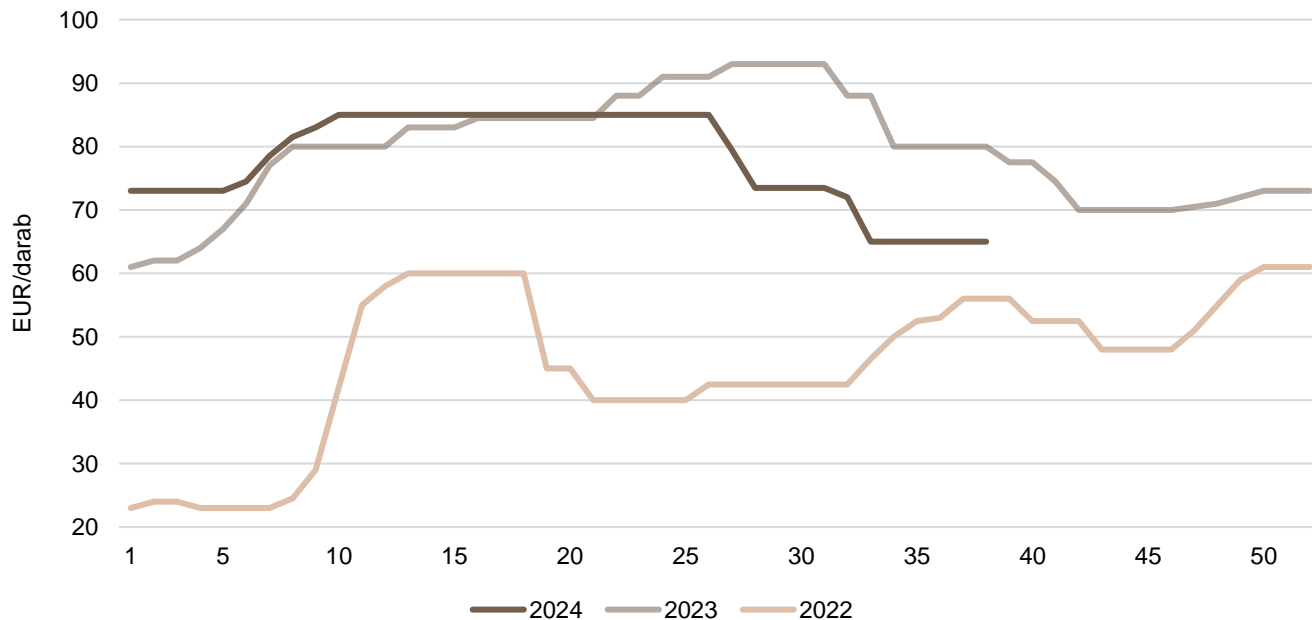
EUR/kg hasított súly

	2024. 34. hét	2024. 35. hét	2024. 36. hét	2024. 37. hét	2024. 38. hét
Vion (Hollandia)	1,86	1,86	1,86	1,86	1,86
Compezo (Hollandia)	1,77	1,77	1,77	1,77	1,77
Németország (szerződéses ár)	2,00	2,00	2,00	2,00	2,00
Tönnies (Németország)	2,00	2,00	2,00	2,00	2,00
West Fleisch (Németország)	2,01	2,01	2,01	2,01	2,01
Danish Crown (Dánia)	1,47	1,42	1,42	1,42	1,42
Tican (Dánia)	1,54	1,54	1,54	1,54	1,54

Forrás: Schuttert, Danish Crown, Tican, MPB

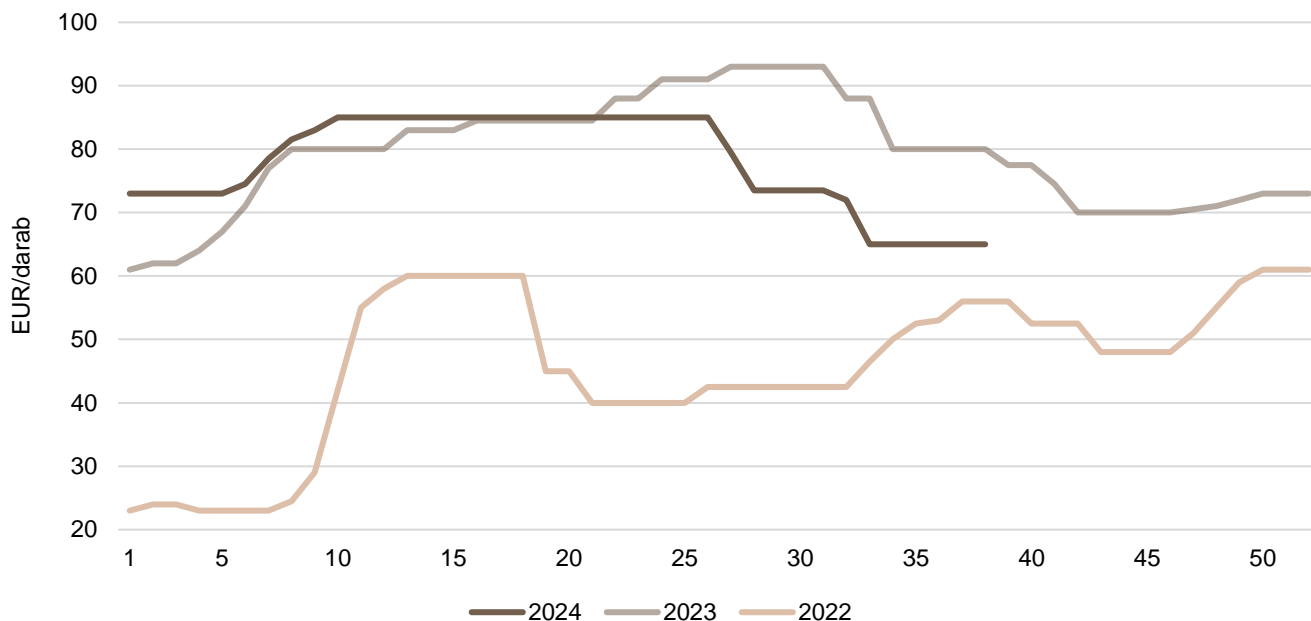
1. ábra: **A sertés havi világsi árá (2022–2024)**

Forrás: USDA, Európai Bizottság, MPB, AKI PÁIR

2. ábra: **A malac ára (Nord–West, 25 kg) Németországban (2022–2024)**

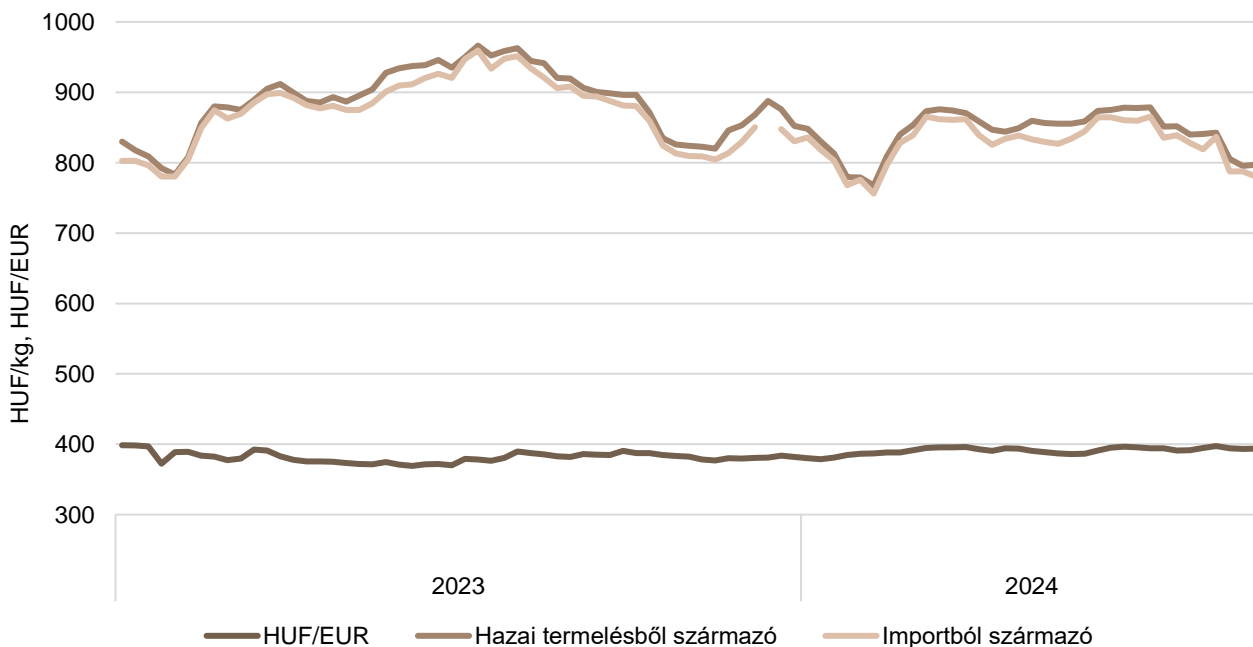
Forrás: VAEX

3. ábra: **A hazai termelésből származó vágósertés^{a)} heti termelői ára Magyarországon (2022–2024)**

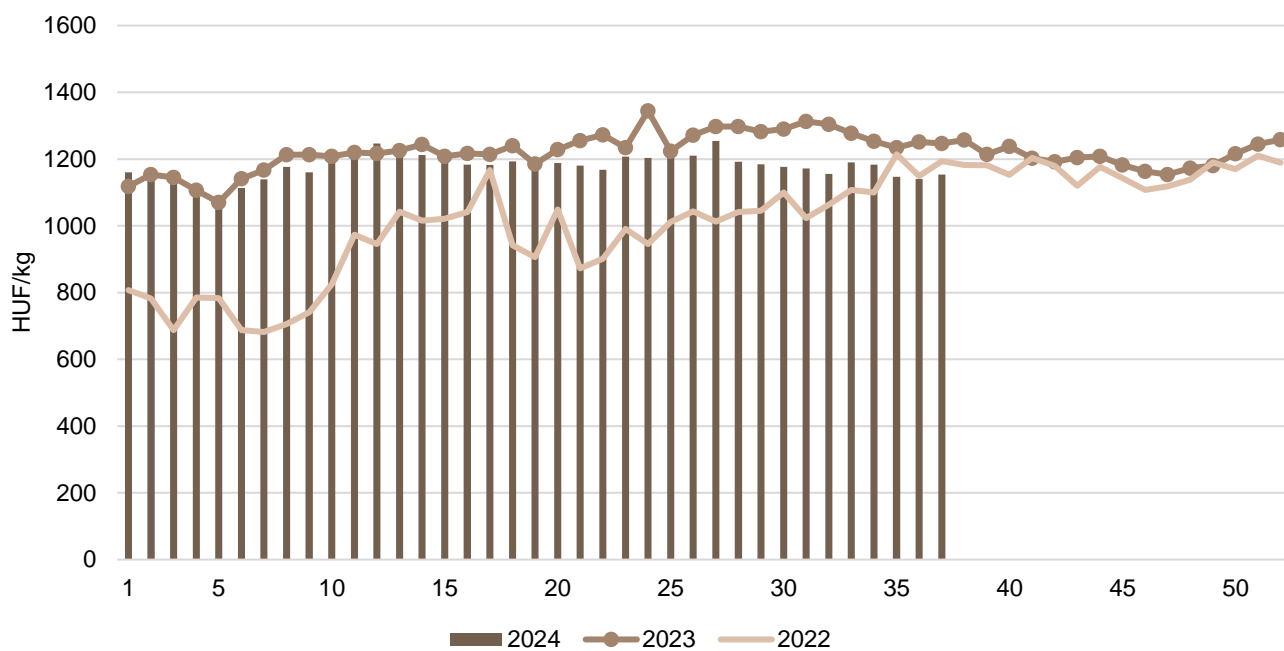


^{a)} S-P, Nem minősített, M1.
 Forrás: AKI PÁIR

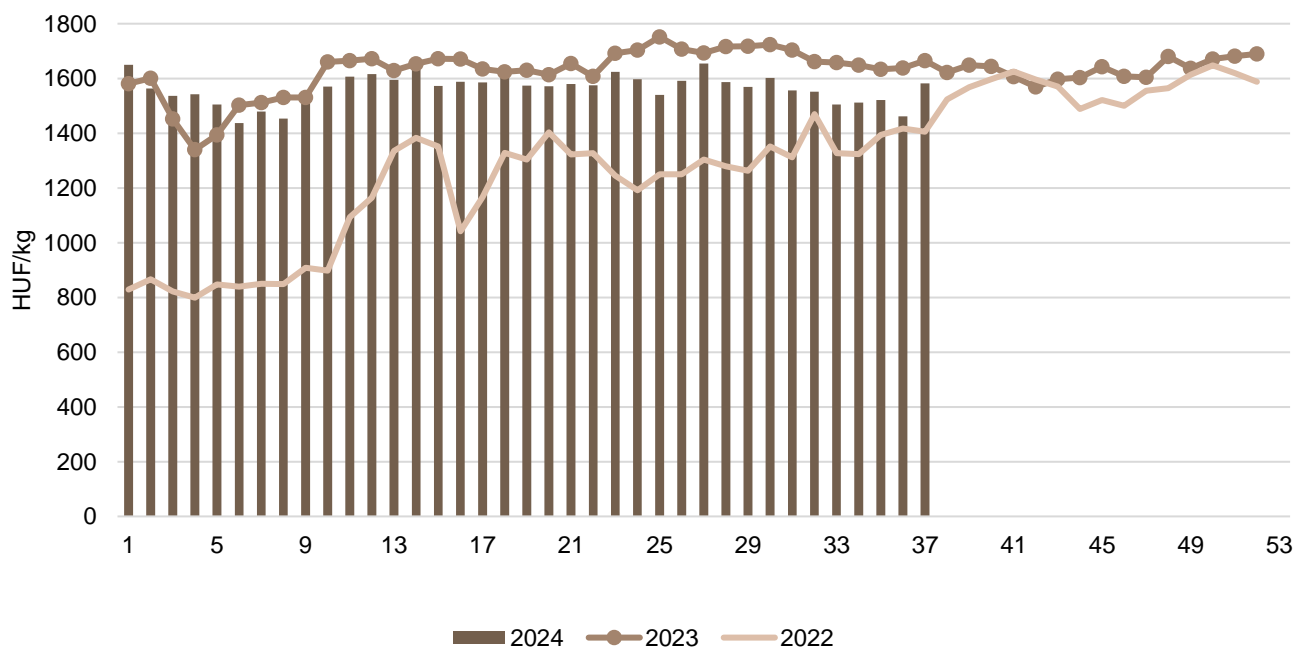
4. ábra: **A vágósertés heti vágóhídi belépési ára Magyarországon (2023–2024)**



Forrás: AKI PÁIR, MNB

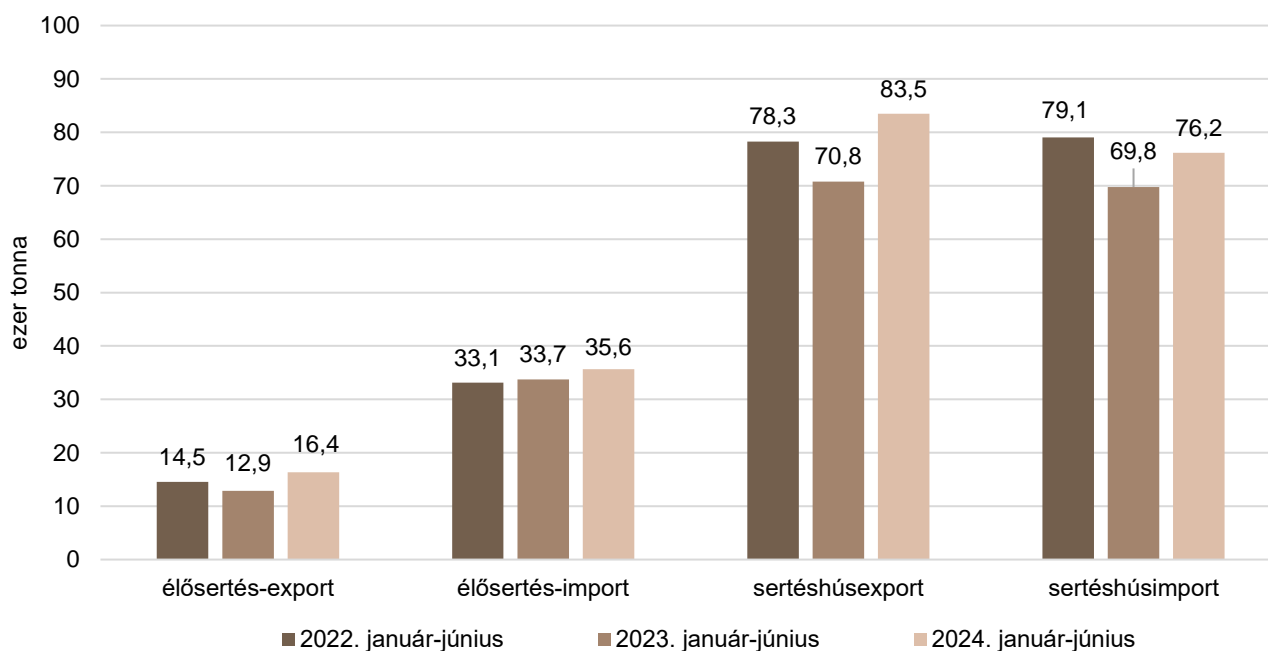
5. ábra: **A csontos sertéshús, lehúzott, félben heti értékesítési ára Magyarországon (2022–2024)**

Forrás: AKI PÁIR

6. ábra: **A sertéscomb heti értékesítési ára Magyarországon (2022–2024)**

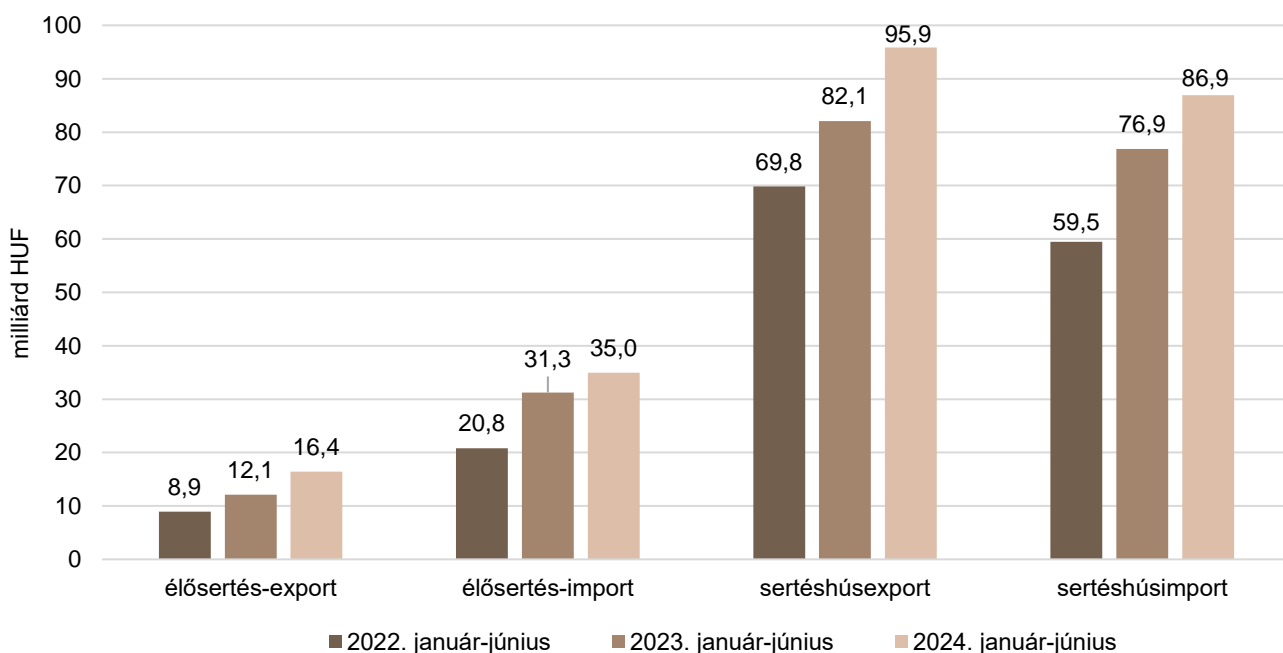
Forrás: AKI PÁIR

7. ábra: **Az élő sertés és a sertéshús külkereskedelmének mennyisége Magyarországon**



Forrás: KSH

8. ábra: **Az élő sertés és a sertéshús külkereskedelmének értéke Magyarországon**



Forrás: KSH

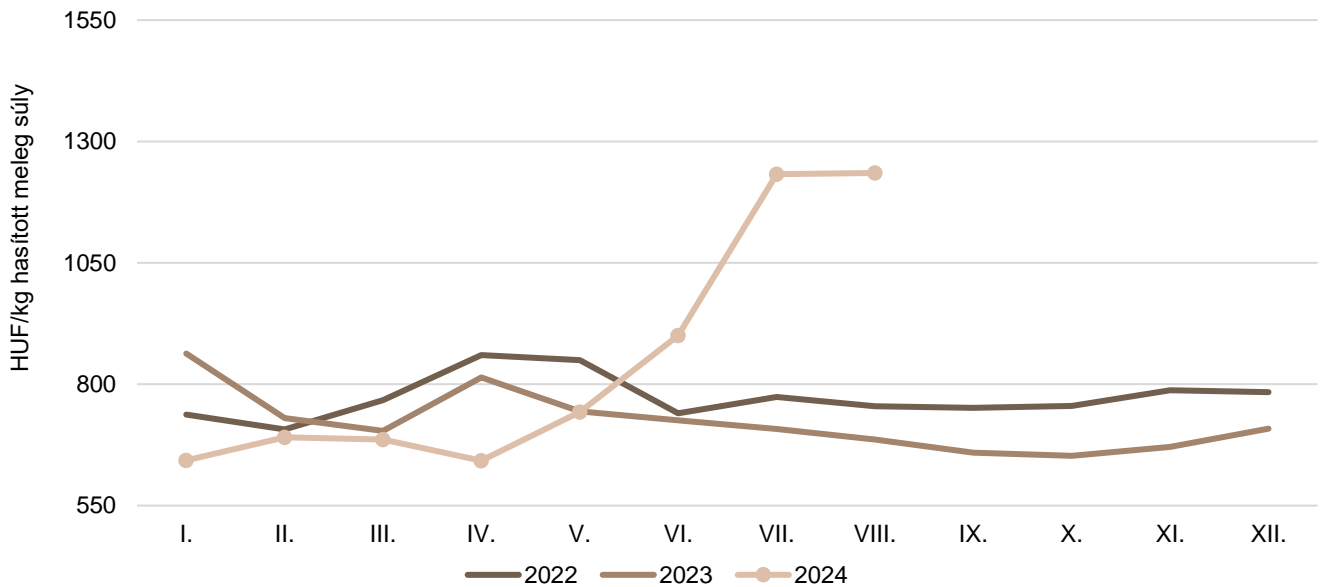
Szarvasmarha

8. táblázat: **A vágómarha termelői ára Magyarországon**

Megnevezés	Minőségi kategória	Mértékegység	2023. 37. hét	2024. 36. hét	2024. 37. hét	2024. 37. hét/ 2023. 37. hét (százalék)	2024. 37. hét/ 2024. 36. hét (százalék)
Fiatal bika	E–P	darab	120	87	113	94,17	129,89
		HUF/kg hasított meleg súly	759,71	1590,99	1513,63	199,24	95,14
Vágótehén	E–P	darab	597	475	594	99,50	125,05
		HUF/kg hasított meleg súly	643,41	1199,97	1236,12	192,12	103,01
Vágóüsző	E–P	darab	92	67	39	42,39	58,21
		HUF/kg hasított meleg súly	612,36	1 177,92	1 222,60	199,65	103,79
Vágómarha összesen	E–P	darab	829	638	758	91,44	118,81
		HUF/kg hasított meleg súly	653,95	1 246,62	1 277,19	195,30	102,45

Forrás: AKI PÁIR

9. ábra: **A vágómarha havi termelői ára Magyarországon (2022–2024)**



Forrás: AKI PÁIR

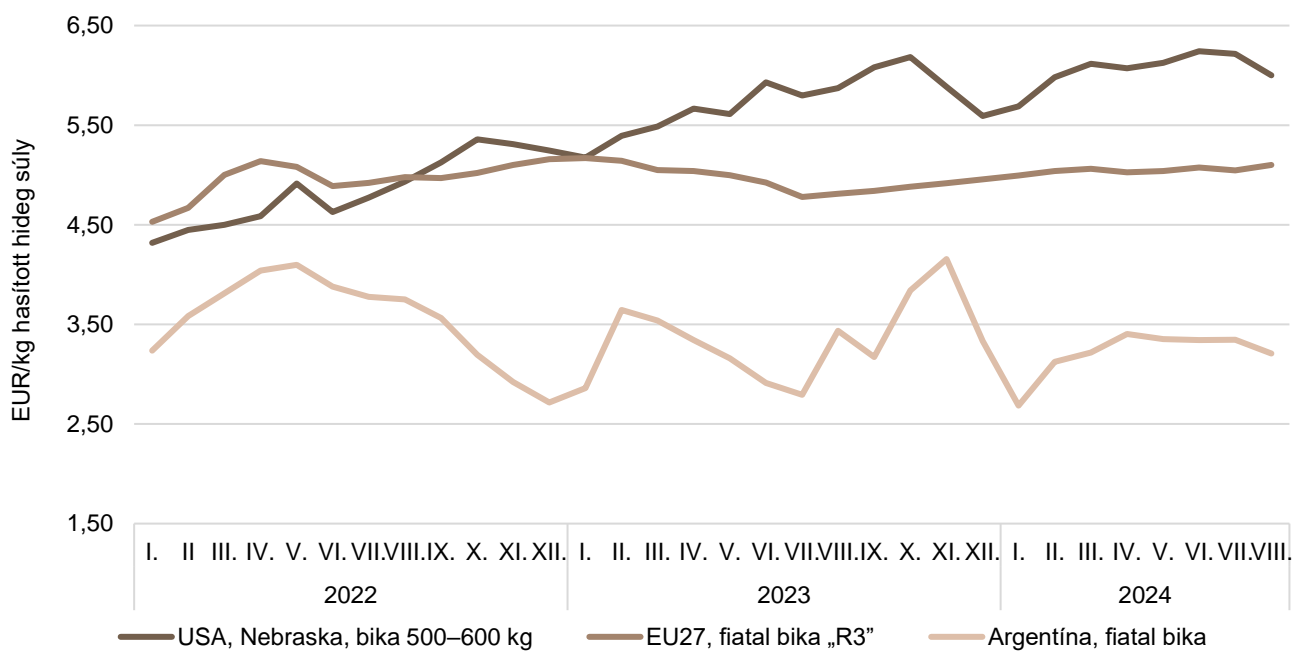
9. táblázat: **A fiatal bika („R3” minőségi kategória) vágóhídi belépési ára^{a)} az Európai Unióban**

EUR/100 kg hasított hideg súly

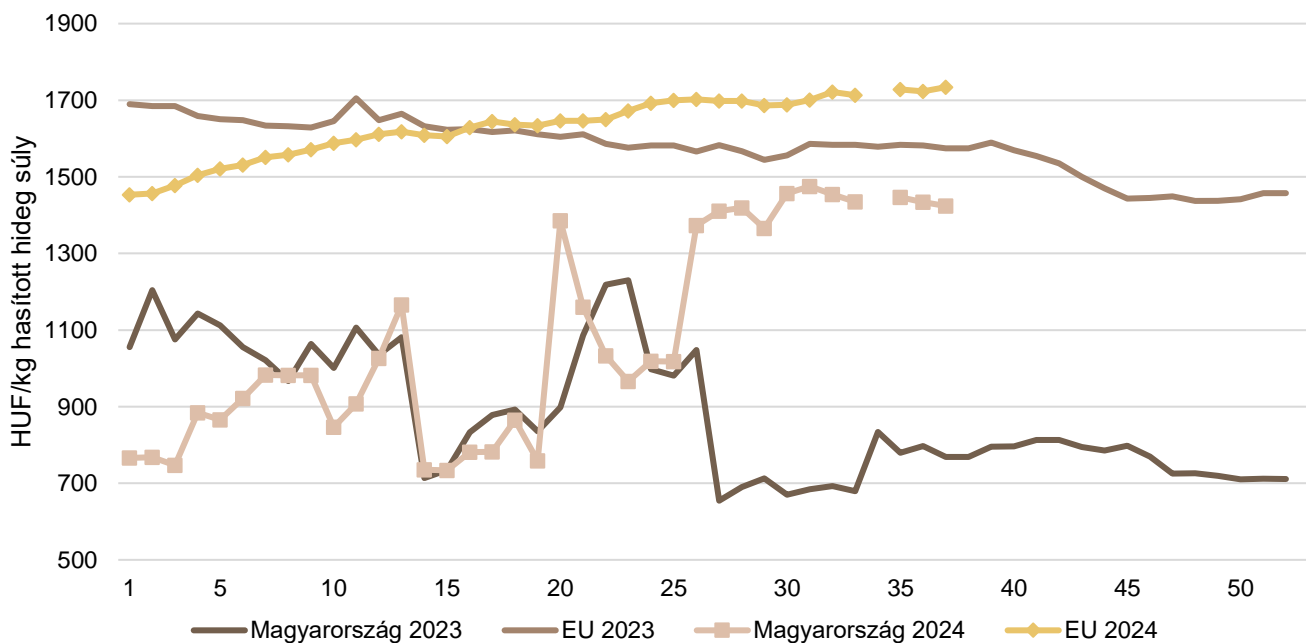
	2023. 37. hét	2024. 36. hét	2024. 37. hét	2024. 37. hét/ 2023. 37. hét (százalék)	2024. 37. hét/ 2024. 36. hét (százalék)
Magyarország	–	173,39	172,31	–	99,37
Belgium	418,81	415,25	415,25	99,15	100,00
Bulgária	511,30	503,13	503,13	98,40	100,00
Csehország	426,42	490,88	486,32	114,05	99,07
Dánia	429,41	429,47	430,17	100,18	100,16
Németország	476,51	517,67	521,46	109,43	100,73
Észtország	–	–	–	–	–
Görögország	449,18	–	–	–	–
Spanyolország	502,33	539,10	550,42	109,57	102,10
Franciaország	516,00	528,00	527,00	102,13	99,81
Horvátország	511,16	532,45	522,24	102,17	98,08
Írország	464,09	500,26	499,14	107,55	99,78
Olaszország	508,30	493,40	483,01	95,02	97,89
Ciprus	255,47	270,87	271,25	106,18	100,14
Lettország	328,13	513,15	423,15	128,96	82,46
Litvánia	358,15	433,09	440,67	123,04	101,75
Luxemburg	511,40	–	–	–	–
Málta	445,67	–	–	–	–
Hollandia	351,00	519,00	521,00	148,43	100,39
Ausztria	477,81	508,85	512,67	107,30	100,75
Lengyelország	440,22	488,70	491,07	111,55	100,49
Portugália	479,16	490,47	508,84	106,19	103,75
Románia	445,21	432,71	423,88	95,21	97,96
Szlovénia	487,14	518,20	523,18	107,40	100,96
Szlovákia	–	490,78	482,80	–	98,37
Finnország	506,00	486,79	474,37	93,75	97,45
Svédország	486,22	540,07	539,32	110,92	99,86
EU	483,69	517,23	519,57	107,42	100,45

^{a)} Az ár tartalmazza a szállítási költséget is.

Forrás: Európai Bizottság

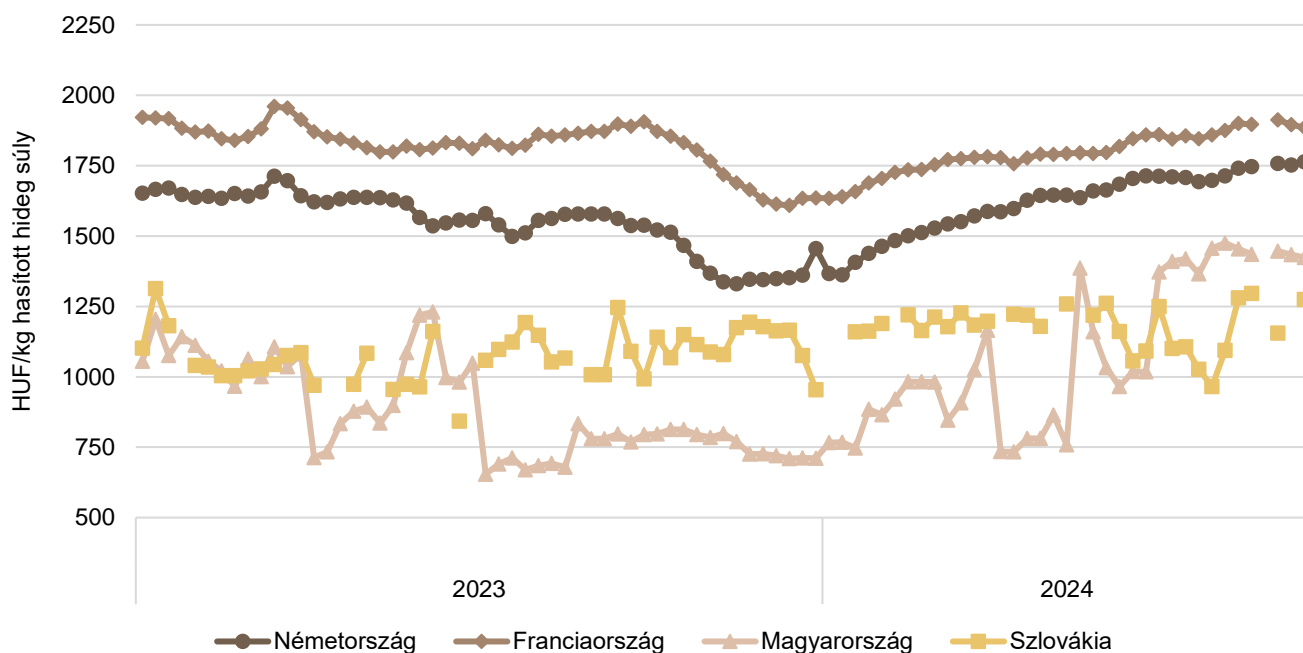
10. ábra: **A szarvasmarha havi világpiaci ára (2022–2024)**

Forrás: USDA, Európai Bizottság, Minagri

11. ábra: **A vágótehén „O3” heti vágóhídi belépési ára Magyarországon és az EU-ban (2023–2024)**

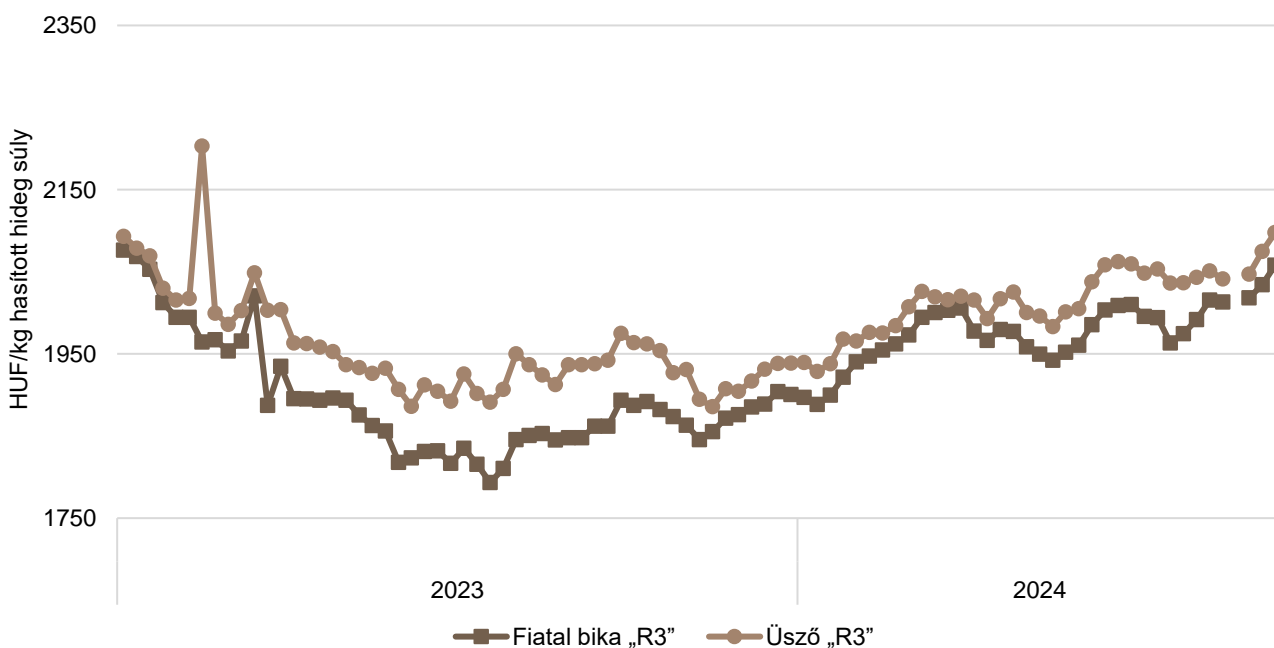
Forrás: Európai Bizottság, AKI PÁIR

12. ábra: A vágótehén „O3” heti vágóhídi belépési ára az EU néhány tagországában (2023–2024)

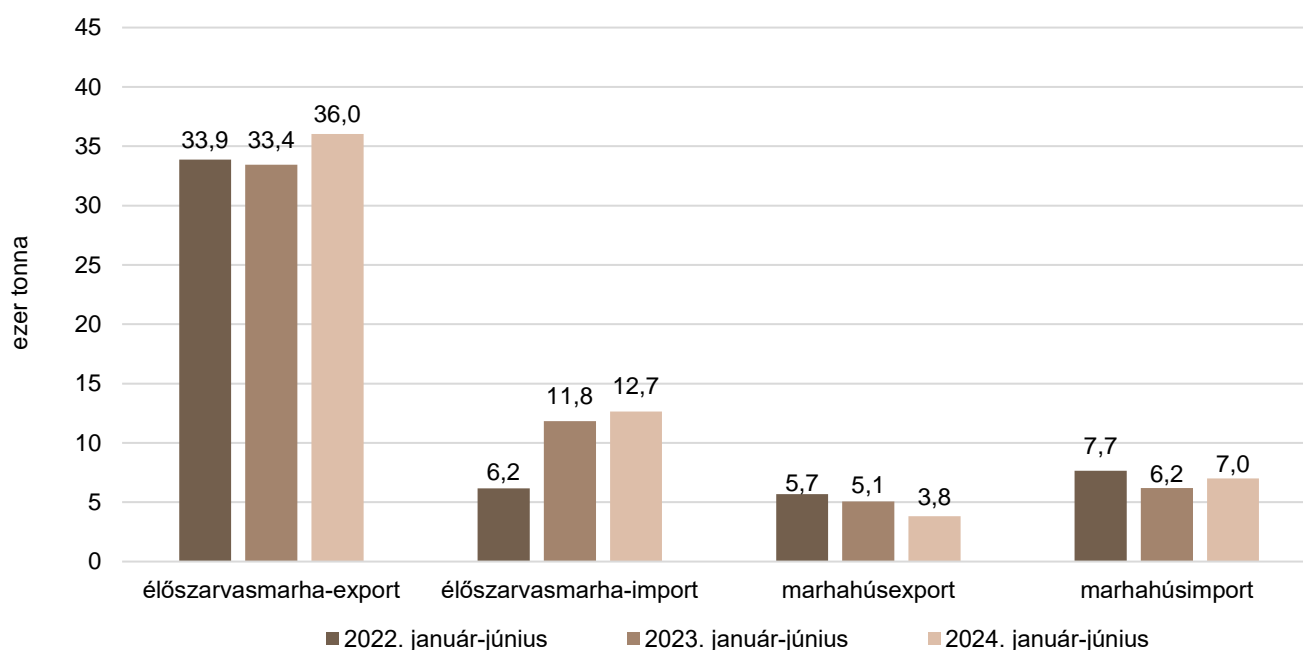


Forrás: Európai Bizottság

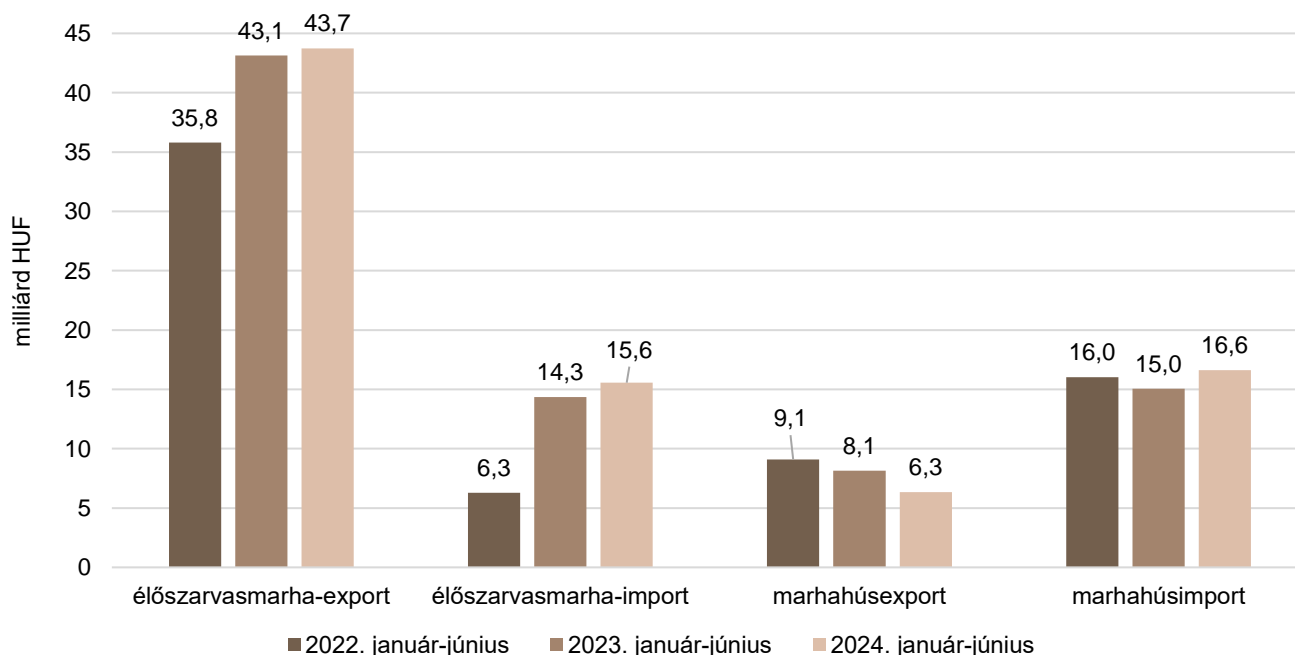
13. ábra: A fiatal bika „R3” és az üsző „R3” heti vágóhídi belépési ára az EU-ban (2023–2024)



Forrás: Európai Bizottság

14. ábra: **Az élő szarvasmarha és a marhahús külkereskedelmének mennyisége Magyarországon**

Forrás: KSH

15. ábra: **Az élő szarvasmarha és a marhahús külkereskedelmének értéke Magyarországon**

Forrás: KSH

Bárány

10. táblázat: **A vágóbárány termelői ára Magyarországon**

Megnevezés	Mértékegység	2023. 37. hét	2024. 36. hét	2024. 37. hét	2024. 37. hét/ 2023. 37. hét (százalék)	2024. 37. hét/ 2024. 36. hét (százalék)
Könnyű bárány	darab	...	1 443
	HUF/kg élősúly	...	1 956,82
ebből 20–24 kg között	darab
	HUF/kg élősúly
Nehéz bárány	darab	1 128	1 869
	HUF/kg élősúly	1 417,98	1 858,78
Vágóbárány összesen	darab	1 577	3 312
	HUF/kg élősúly	1 453,65	1 901,50

... = Adatvédelmi korlátok miatt nem közölhető adat.

Forrás: AKI PÁIR

11. táblázat: **A nehéz bárány (13 kg-nál nagyobb vágott súly) ára az Európai Unióban**

EUR/100 kg vágott súly

	2023. 37. hét	2024. 36. hét	2024. 37. hét	2024. 37. hét/ 2023. 37. hét (százalék)	2024. 37. hét/ 2024. 36. hét (százalék)
Magyarország	784,78	1 005,42	–	–	–
Belgium	667,80	742,90	–	–	–
Németország	818,80	–	–	–	–
Spanyolország	758,70	873,80	890,37	117,35	101,90
Franciaország	798,00	926,00	936,00	117,29	101,08
Horvátország	938,60	1 066,96	1 212,06	129,13	113,60
Írország	–	715,18	–	–	–
Olaszország	588,00	730,00	713,00	121,26	97,67
Ciprus	714,00	835,00	839,00	117,51	100,48
Lettország	552,69	560,00	601,00	108,74	107,32
Litvánia	574,39	583,48	643,59	112,05	110,30
Hollandia	–	–	–	–	–
Ausztria	705,00	706,00	685,00	97,16	97,03
Portugália	532,33	736,00	750,33	140,95	101,95
Románia	478,08	474,51	–	–	–
Finnország	636,52	614,30	614,30	96,51	100,00
Svédország	613,51	662,82	648,83	105,76	97,89
EU	721,31	828,28	834,25	115,66	100,72

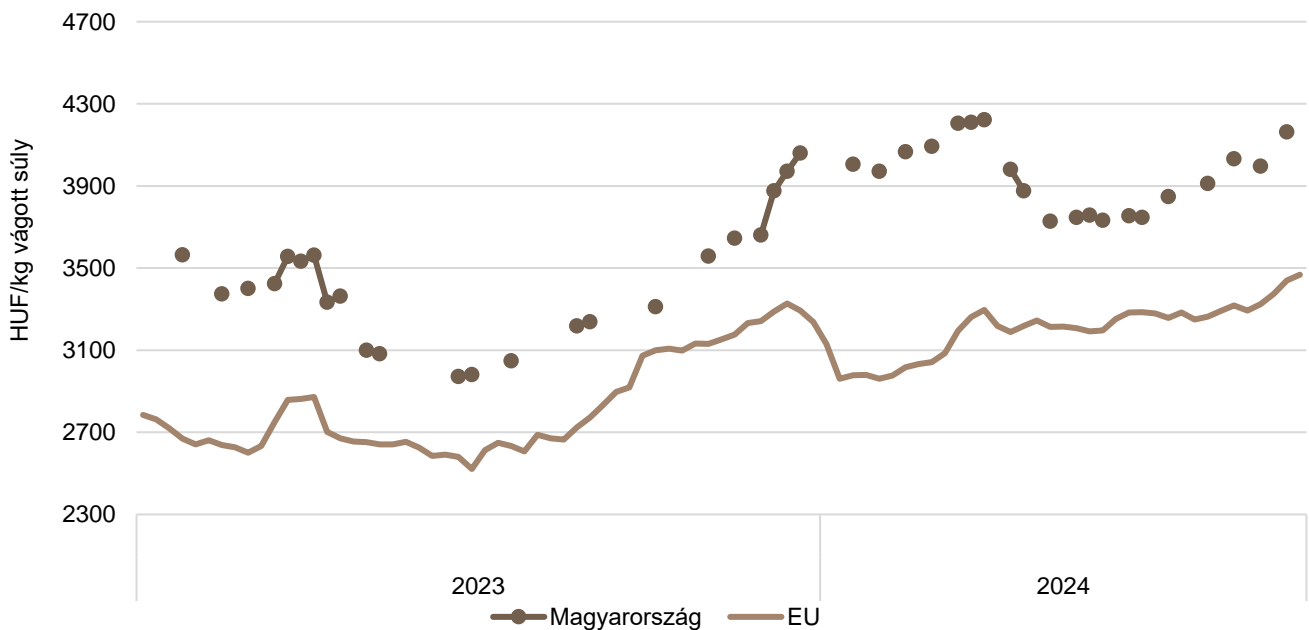
Forrás: Európai Bizottság

12. táblázat: **A könnyű bárány (13 kg-nál kisebb vágott súly) ára az Európai Unióban**

EUR/100 kg vágott súly

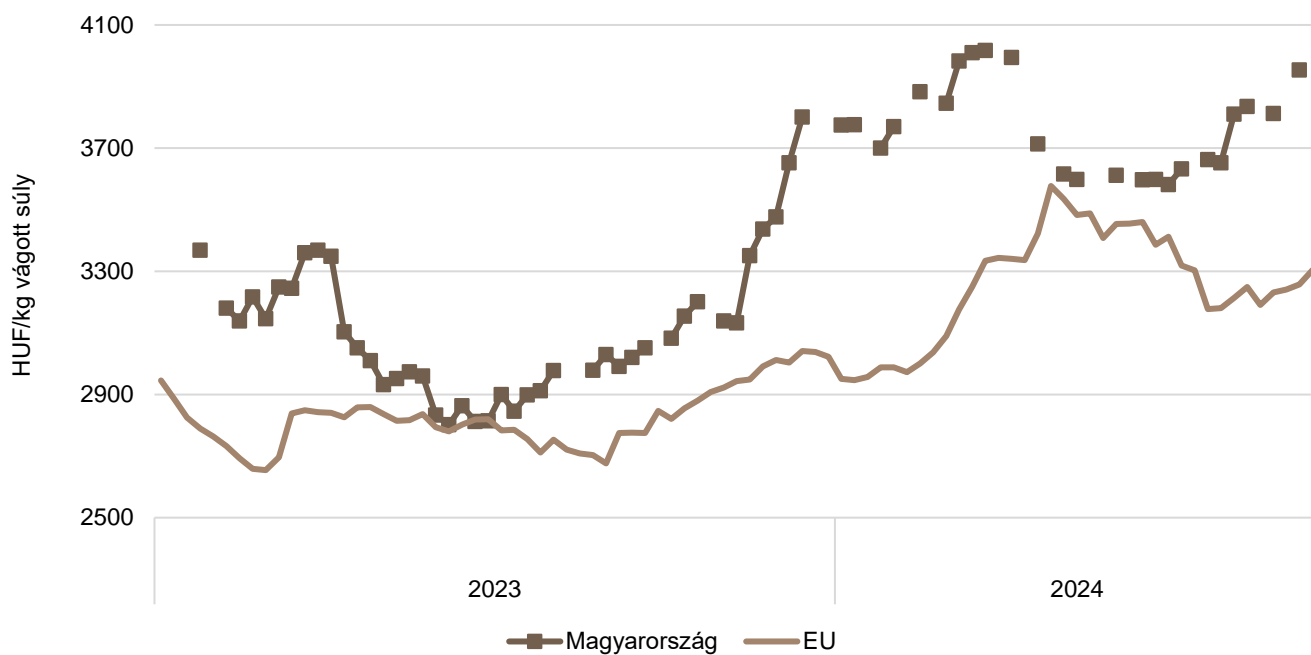
	2023. 37. hét	2024. 36. hét	2024. 37. hét	2024. 37. hét/ 2023. 37. hét (százalék)	2024. 37. hét/ 2024. 36. hét (százalék)
Magyarország	–	1 058,45	–	–	–
Bulgária	866,73	790,38	–	–	–
Görögország	742,27	–	–	–	–
Spanyolország	776,16	926,67	942,46	121,43	101,70
Horvátország	992,59	1 147,52	1 171,56	118,03	102,09
Olaszország	685,00	722,00	691,00	100,88	95,71
Portugália	851,16	936,54	930,09	109,27	99,31
Szlovénia	662,09	821,82	773,79	116,87	94,16
Szlovákia	–	–	–	–	–
EU	752,51	874,42	875,50	116,34	100,12

Forrás: Európai Bizottság

16. ábra: **A könnyű bárány heti termelői ára Magyarországon és az EU-ban (2023–2024)**

Forrás: Európai Bizottság, AKI PÁIR

17. ábra: **A nehéz bárány heti termelői ára Magyarországon és az EU-ban (2023–2024)**



Forrás: Európai Bizottság, AKI PÁIR

Nemzetközi előrevetítések

13. táblázat: **A világ hústermelése (2020–2024)**

ezer tonna

	2020	2021	2022 ^{a)}	2023 ^{b)}	2024 ^{b)}	2023/2022 (százalék)	2024/2023 (százalék)
Sertéshús							
Kína	36 340	47 500	55 410	57 940	56 750	104,57	97,95
Európai Unió	23 219	23 615	22 277	20 800	21 150	93,37	101,68
USA	12 845	12 560	12 252	12 391	12 771	101,13	103,07
Brazília	4 125	4 365	4 350	4 450	4 560	102,30	102,47
Hongkong	63	74	91	93	95	102,20	102,15
Fülöp-szigetek	1 115	1 000	1 020	1 050	1 050	102,94	100,00
Kanada	2 115	2 101	2 078	2 106	2 050	101,35	97,34
Japán	1 306	1 318	1 293	1 294	1 315	100,08	101,62
Dél-Korea	1 403	1 407	1 419	1 435	1 440	101,13	100,35
Mexikó	1 451	1 484	1 530	1 557	1 590	101,76	102,12
Egyéb	11 212	11 525	11 881	12 268	12 620	103,26	102,87
Összesen	96 087	107 984	114 642	116 311	116 324	101,46	100,01
Marha- és borjúhús							
USA	12 389	12 734	12 890	12 286	12 142	95,31	98,83
Brazília	9 975	9 750	10 350	10 950	11 350	105,80	103,65
Európai Unió	6 903	6 883	6 722	6 460	6 500	96,10	100,62
Kína	6 720	6 980	7 180	7 530	7 800	104,87	103,59
Japán	477	480	492	502	505	102,03	100,60
Argentína	3 170	3 000	3 140	3 300	3 050	105,10	92,42
Ausztrália	2 123	1 895	1 878	2 224	2 470	118,42	111,06
Mexikó	2 079	2 129	2 177	2 215	2 255	101,75	101,81
Új-Zéland	727	754	728	748	760	102,75	101,60
Dél-Korea	291	304	330	345	362	104,55	104,93
Kanada	1 314	1 385	1 412	1 326	1 320	93,91	99,55
Egyéb	10 540	11 180	11 098	11 179	11 320	100,73	101,26
Összesen	57 636	58 358	59 324	59 963	60 748	101,08	101,31

^{a)} Becslés.

^{b)} Előrevetítés.

Forrás: USDA

14. táblázat: **Az Európai Unió húspiacának kilátásai rövid távon (2019–2024)**

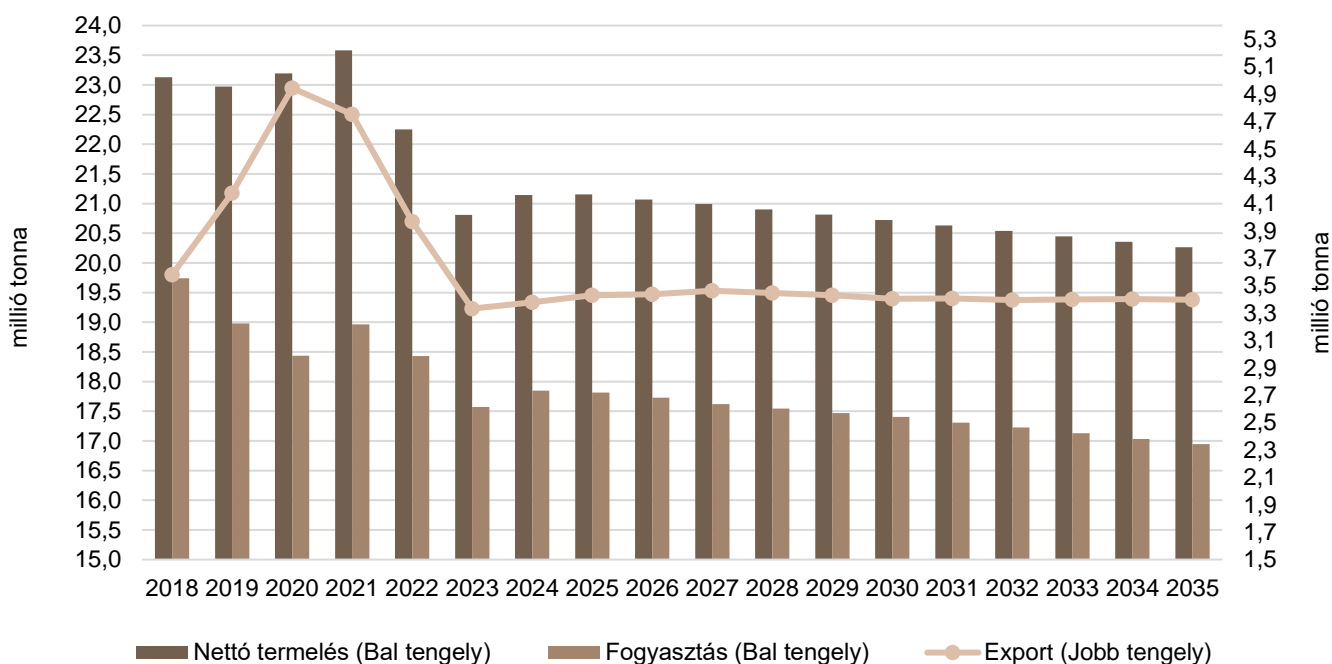
ezer tonna

	2019	2020	2021	2022	2023 ^{a)}	2024 ^{b)}	2023/2022 (százalék)	2024/2023 (százalék)
Sertéshús								
Nettó termelés	22 996	23 219	23 615	22 276	20 805	20 731	93,40	99,64
Import	162	159	97	121	108	106	88,88	97,96
Export	4 177	4 944	4 752	3 991	3 011	2 891	75,44	96,00
Fogyasztás	18 981	18 434	18 960	18 406	17 902	17 946	97,26	100,24
Egy főre jutó fogyasztás (kg)	33,1	32,1	33,0	32,0	31,0	31,0	96,88	100,00
Önellátottság (százalék)	121,4	126,1	124,8	121,3	116,5	115,8	96,04	99,40
Marha- és borjúhús								
Nettó termelés	6 964	6 903	6 883	6 722	6 457	6 304	96,05	97,63
Import	387	306	285	328	334	331	101,92	98,95
Export	577	593	567	517	522	537	100,95	103,01
Fogyasztás	6 774	6 617	6 600	6 533	6 259	6 097	95,81	97,41
Egy főre jutó fogyasztás (kg)	10,6	10,3	10,3	10,2	9,7	9,4	95,10	96,91
Önellátottság (százalék)	106,2	107,8	107,6	105,9	106,6	106,9	100,66	100,28
Juh- és kecskehús								
Nettó termelés	592	576	585	582	553	526	95,04	95,07
Import	162	154	126	155	159	163	102,26	102,52
Export	57	58	47	44	38	38	87,02	98,17
Fogyasztás	697	671	665	693	674	651	97,16	96,66
Egy főre jutó fogyasztás (kg)	1,4	1,3	1,3	1,4	1,3	1,3	92,86	100,00
Önellátottság (százalék)	93,1	94,2	95,5	91,2	90,1	89,2	98,79	99,00

^{a)} Becslés.^{b)} Előrevetítés.

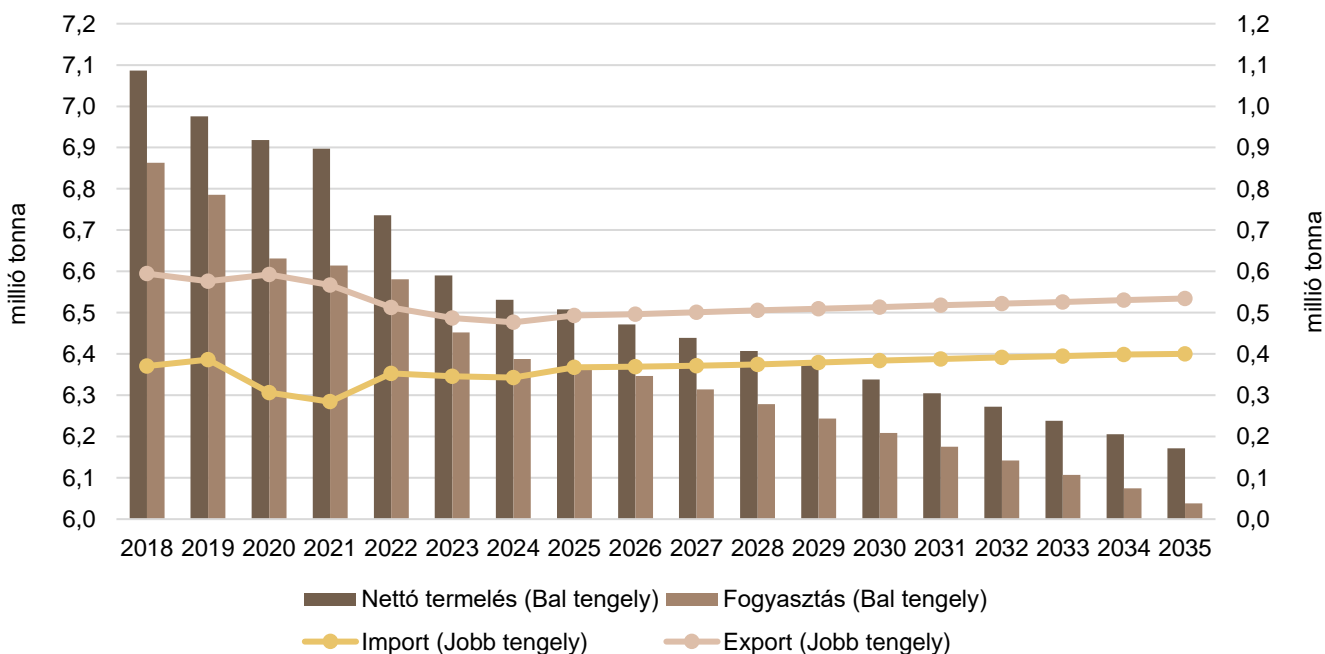
Forrás: Európai Bizottság

18. ábra: Az Európai Unió sertéshúsipiacának kilátásai középtávon (2018–2035)



Forrás: Európai Bizottság

19. ábra: Az Európai Unió marha- és borjúhúsipiacának kilátásai középtávon (2018–2035)



Forrás: Európai Bizottság

