

AGRÁRPIACI JELENTÉSEK



BAROMFI

XXIV. évfolyam • 19. szám • 2024

BAROMFI
XXIV. évfolyam • 19. szám • 2024
2024. szeptember 24.

Megjelenik kéthetente

Felelős szerkesztő
Dr. Stummer Ildikó

Szerző
Vadkerti-Tóth Nikolett
vadkerti-toth.nikolett@aki.gov.hu



1093 Budapest, Zsil utca 3–5.
Telefon: +36 1 217 1011
www.aki.gov.hu
aki@aki.gov.hu

A kiadvány az Agrárközgazdasági Intézet
által üzemeltetett Piaci Árinformációs Rendszer
adatai alapján készül.



Friss adatokért kérjük látogasson el a
[PÁIR lekérdezhető adatok](#) felületre.

ISSN 1418 2130

A kiadványokkal kapcsolatban részletes
felvilágosítást ad:
Publikációs Csoport – publikacio@aki.gov.hu

Tartalomjegyzék

Összefoglaló	3
Summary	3
Piaci jelentés	4
Ábrák, táblázatok	5
Baromfi	5
Nemzetközi előrevetítések	18



Összefoglaló

Az AKI PÁIR adatai szerint Magyarországon a vágócsirke élősúlyos termelői ára 17,0 százalékkal 414,8 forint/kilogrammmra, a vágópulykáké 14,3 százalékkal 590,8 forint/kilogrammmra csökkent 2024 első harminchét hetében az előző év azonos időszakához képest.

Summary

According to the data of AKI PÁIR, the producer price of slaughter chicken (live weight) was HUF 414.8 per kilogram in the first thirty-seven weeks of 2024 in Hungary, which is 17.0 per cent lower than it was in the same weeks of the previous year. The producer price of slaughter turkey (live weight) was HUF 590.8 per kilogram, which is 14.3 per cent lower than it was in the same weeks of the previous year.

Piaci jelentés

Az Amerikai Egyesült Államok agrárminisztériumának (USDA) 2024. szeptemberben megjelent előrevetítése szerint az USA csirkehústermelése 4 százalékkal emelkedhet 2024 negyedik negyedévében a 2023. év azonos időszakához képest, míg a pulykahústermelése csaknem 6 százalékkal csökkenhet. Éves szinten a csirkehúsok termelése 2 százalékkal növekedhet, míg a pulykahúsé 6 százalékkal mérséklődhet az idén a tavalyi évihez viszonyítva. Az USA csirkehúsexportja 4 százalékkal, a pulykahúsexportja 3 százalékkal lehet kevesebb 2024 negyedik negyedévében az előző év azonos időszakához viszonyítva, éves szinten előbbi 7 százalékkal csökkenhet, míg utóbbi 3,5 százalékkal gyarapodhat 2024-ben. Az egy főre jutó csirkehúsfogyasztás 4,5 százalékkal emelkedhet, ugyanakkor a pulykahúsfogyasztás 2 százalékkal csökkenhet 2024 negyedik negyedévében.

Az Európai Bizottság adatai szerint az unió (EU27) baromfihúsexportja 12 százalékkal 875 ezer tonnára emelkedett 2024. január–május között az előző év azonos időszakához képest. Az unió legnagyobb célországa az Egyesült Királyság volt (36 százalék részesedés az exportból), ahova 4 százalékkal több baromfihúst szállítottak. Emellett nőtt a Vietnámba (+98 százalék), Szaúd-Arábiába (+37 százalék) és Kongóba (+22 százalék) szállított baromfihús mennyisége, míg Ghánába (–4 százalék) csökkent az uniós baromfihús kivitele. A közösség baromfihúsimportja 3 százalékkal 387 ezer tonnára emelkedett 2024 első öt hónapjában a tavalyi év hasonló időszakához viszonyítva. Az import több mint fele Brazíliából és Ukrajnából származott, a két országból összesen 214 ezer tonna baromfihús érkezett, ami 6,4 százalékkal kevesebb a 2023. január és május között beszállított mennyiségnél. Ezzel egy időben nőtt az Egyesült Királyságból (+49 százalék) és a Kínából (+10 százalék) származó baromfihús mennyisége.

A KSH adatai alapján Magyarország baromfihúsexportja 2,5 százalékkal 106 ezer tonnára nőtt 2024 első hat hónapjában 2023 azonos időszakához viszonyítva. Ezen belül a csirkehús kivitele nem változott számottevően (72 ezer tonna), míg a pulykahúsé 23 százalékkal csaknem 12 ezer tonnára emelkedett. A baromfihús legnagyobb célpiacai továbbra is Románia és Bulgária voltak. Magyarország baromfihúsimportja 20 százalékkal 36 ezer tonnára csökkent a megfigyelt időszakban. Ezen belül a csirkehús beszállítása 23 százalékkal 27 ezer tonnára esett vissza, míg a pulykahúsé 45 százalékkal 3 ezer tonnára bővült. A legtöbb baromfihús Lengyelországból érkezett.

Az AKI vágási statisztikai adatai alapján Magyarországon 428,7 ezer tonna (élősúly) baromfit vágtak le 2024 első hét hónapjában, 13,9 százalékkal többet, mint az előző év azonos időszakában. Ebből a vágócsirke 306,2 ezer tonnát (+8,0 százalék), a vágópulyka 40,6 ezer tonnát (+5,3 százalék) tett ki.

Az Európai Bizottság adatai szerint 268 euró/100 kilogramm volt az egész csirke uniós átlagára 2024 első harminchét hetében, ami csaknem 1 százalékos csökkenést jelent az előző évihez viszonyítva.

Az AKI PÁIR adatai szerint Magyarországon a vágócsirke élősúlyos termelői ára 17,0 százalékkal 414,8 forint/kilogrammmra, a vágópulykéé 14,3 százalékkal 590,8 forint/kilogrammmra csökkent 2024 első harminchét hetében az előző év azonos időszakához képest. A csirkemellfilé feldolgozói értékesítési ára 1746,2 forint/kilogramm (–11,0 százalék), a csontos csirkemellé 1156,2 forint/kilogramm (–12,4 százalék), a csirkemell (összesen) ára 1719,9 forint/kilogramm (–11,0 százalék) volt a megfigyelt periódusban.

Ábrák, táblázatok

Baromfi

1. táblázat: **A vágócsirke termelői ára és a friss csirkehúsok feldolgozó értékesítési ára Magyarországon**

Megnevezés	Mértékegység	2023. 37. hét	2024. 36. hét	2024. 37. hét	2024. 37. hét/ 2023. 37. hét (százalék)	2024. 37. hét/ 2024. 36. hét (százalék)
Vágócsirke	tonna	3 700,8	3 759,9	3 996,5	108,0	106,3
	HUF/kg	460,7	418,2	418,2	90,8	100,0
Csirke egészben, 70 százalékos	tonna	41,9	41,5	44,0	105,2	106,1
	HUF/kg	926,5	892,6	908,5	98,1	101,8
Csirke egészben, 65 százalékos	tonna	109,6	74,1	92,9	84,8	125,5
	HUF/kg	917,3	933,0	921,3	100,5	98,8
Csirkecomb, csontos	tonna	572,8	668,5	809,5	141,3	121,1
	HUF/kg	911,8	899,6	888,8	97,5	98,8
Csirkemellfilé	tonna	825,7	1 052,8	1 022,7	123,9	97,1
	HUF/kg	1 877,8	1 797,8	1 771,8	94,4	98,6
Csirkemell, csontos	tonna	37,1	41,9	40,4	108,8	96,3
	HUF/kg	1 186,2	1 258,1	1 254,8	105,8	99,7
Csirkemell (összesen)	tonna	862,8	1 094,7	1 063,1	123,2	97,1
	HUF/kg	1 848,0	1 777,1	1 752,2	94,8	98,6
Csirkemáj, szívvel	tonna	43,5	47,5	49,0	112,4	103,1
	HUF/kg	885,3	795,0	799,3	90,3	100,5

Forrás: AKI PÁIR

2. táblázat: **A vágópulyka termelői ára és a friss pulykahúsok feldolgozó értékesítési ára Magyarországon**

Megnevezés	Mértékegység	2023. 37. hét	2024. 36. hét	2024. 37. hét	2024. 37. hét/ 2023. 37. hét (százalék)	2024. 37. hét/ 2024. 36. hét (százalék)
Vágópulyka	tonna	1 171,3	1 485,9	1 485,7	126,8	100,0
	HUF/kg	617,8	585,2	582,3	94,3	99,5
Pulykacomb alsó, csontos	tonna	18,3	17,6	13,6	74,3	77,2
	HUF/kg	693,9	533,7	594,0	85,6	111,3
Pulykacomb felső, csontos	tonna	14,4	10,0	13,0	90,0	130,1
	HUF/kg	1 304,1	1 343,2	1 325,4	101,6	98,7
Pulykamellfilé	tonna	88,0	91,0	96,2	109,3	105,8
	HUF/kg	1 893,7	2 046,7	2 071,0	109,4	101,2

Forrás: AKI PÁIR

3. táblázat: **A friss 65 százalékos egész csirke és a csirkemellfilé kiskereskedelmi beszerzési ára Magyarországon**

Megnevezés		Mértékegység	2023. 37. hét	2024. 36. hét	2024. 37. hét	2024. 37. hét/ 2023. 37. hét (százalék)	2024. 37. hét/ 2024. 36. hét (százalék)
65 százalékos egész csirke	lédig	tonna	9,7	6,6	7,8	80,3	117,9
		HUF/kg	880,9	854,7	856,8	97,3	100,2
	zsugortasakos	tonna	74,7	40,4	49,1	65,7	121,5
		HUF/kg	874,5	870,2	866,3	99,1	99,6
Csirkemellfilé	lédig	tonna	287,0	287,0	198,1	69,0	69,1
		HUF/kg	1 765,2	1 651,2	1 666,7	94,4	100,9
	vákuumos	tonna	263,6	351,3	343,4	130,3	97,8
		HUF/kg	1 913,3	1 733,5	1 739,4	90,9	100,3

Forrás: AKI PÁIR

4. táblázat: **A vágócsirke élősúlyos termelői ára néhány európai uniós tagországban**

Mértékegység	Franciaország ^{a)}		Csehország ^{b)}		Szlovákia ^{c)}		Németország ^{d)}	
	ár	hónap	ár	hónap	ár	hét	ár	hét
HUF/kg élősúly	407	VII.	412	VII.	436	37.	461	38.
Mértékegység	Olaszország ^{e)}		Lengyelország ^{f)}		Magyarország ^{g)}			
	ár	hét	ár	hét	ár	hét		
HUF/kg élősúly	551	37.	483	37.	418	37.		

^{a)} Nincs szabvány.^{b)} Élősúly 1,8 kg.^{c)} Élősúly 1,85 kg.^{d)} Észak-Rajna-Vesztfália tartomány. Élősúly 1,5 kg.^{e)} Nagybani piacok, nincs szabvány.^{f)} Élősúly legalább 1,2 kg.^{g)} Élősúly legalább 1,2 kg.

Megjegyzés: Átszámítva az MNB hivatalos középárfolyamán.

Forrás: Agreste, SZIF, Landwirtschaftskammer Nordrhein-Westfalen, PPA-ATIS, ISMEA, MRIRW ZSRIR, AKI PÁIR

5. táblázat: **Az egész csirke (65 százalékos) feldolgozó értékesítési ára az Európai Unióban**

EUR/100 kg

	2023. 37. hét	2024. 36. hét	2024. 37. hét	2024. 37. hét/ 2023. 37. hét (százalék)	2024. 37. hét/ 2024. 36. hét (százalék)
Magyarország	238,60	237,20	231,34	97,0	97,5
Belgium	234,95	243,11	–	–	–
Bulgária	206,15	216,98	218,46	106,0	100,7
Csehország	232,51	234,34	236,85	101,9	101,1
Dánia	–	–	–	–	–
Németország	410,00	425,00	425,00	103,7	100,0
Észtország	–	–	–	–	–
Görögország	311,58	351,47	–	–	–
Spanyolország	237,79	226,77	227,88	95,8	100,5
Franciaország	300,00	300,00	300,00	100,0	100,0
Horvátország	258,26	248,67	253,31	98,1	101,9
Írország	248,43	–	–	–	–
Olaszország	332,00	330,00	–	–	–
Ciprus	245,20	245,81	245,81	100,2	100,0
Lettország	–	–	–	–	–
Litvánia	–	230,27	229,73	–	99,8
Luxemburg	–	–	–	–	–
Málta	283,33	–	–	–	–
Hollandia	–	–	–	–	–
Ausztria	355,37	337,86	339,44	95,5	100,5
Lengyelország	165,70	207,48	–	–	–
Portugália	247,50	247,50	247,50	100,0	100,0
Románia	211,07	218,09	–	–	–
Szlovénia	306,40	291,40	289,23	94,4	99,3
Szlovákia	243,46	238,07	239,54	98,4	100,6
Finnország	334,91	–	–	–	–
Svédország	291,97	323,32	329,85	113,0	102,0
EU	261,49	277,68	277,93	106,3	100,1

Forrás: Európai Bizottság, AKI PÁIR

6. táblázat: **Magyarország baromfihús-külkereskedelme**

			Export			Import		
	Megnevezés	Mértékegység	2023. I–VI.	2024. I–VI.	2024. I–VI./ 2023. I–VI. (százalék)	2023. I–VI.	2024. I–VI.	2024. I–VI./ 2023. I–VI. (százalék)
Baromfihús ^{a)}	Mennyiség	tonna	103 725	106 305	102,5	45 002	35 812	79,6
	Érték	millió forint	124 775	110 782	88,8	41 640	34 161	82,0

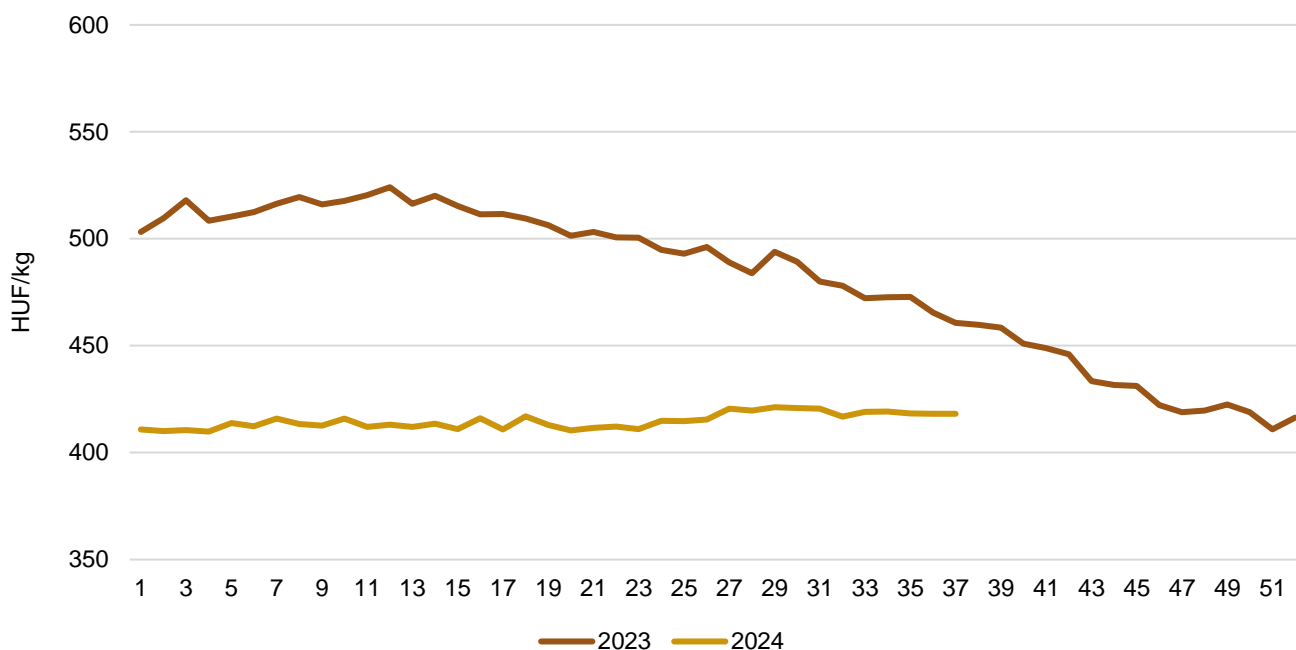
^{a)} 0207 Baromfi élelmezési célra alkalmas húsa, vágási mellékterméke és belseje frissen, hűtve vagy fagyaszta.
Forrás: KSH

7. táblázat: **A brojlertáp ára Magyarországon**

Megnevezés	Mértékegység	2023. augusztus	2024. július	2024. augusztus	2024. augusztus/ 2023. augusztus (százalék)	2024. augusztus/ 2024. július (százalék)
Indítótáp (0–3. hét)	tonna	1 725,0	2 429,0	2 077,2	120,4	85,5
	HUF/tonna	161 104,6	151 240,8	150 929,2	93,7	99,8
Nevelőtáp (3–6. hét)	tonna	4 118,8	4 351,0	5 395,5	131,0	124,0
	HUF/tonna	155 612,9	144 709,8	144 654,4	93,0	100,0
Befejezőtáp (6–7. hét)	tonna	4 283,0	4 553,9	5 676,5	132,5	124,7
	HUF/tonna	147 166,9	140 089,0	137 510,1	93,4	98,2

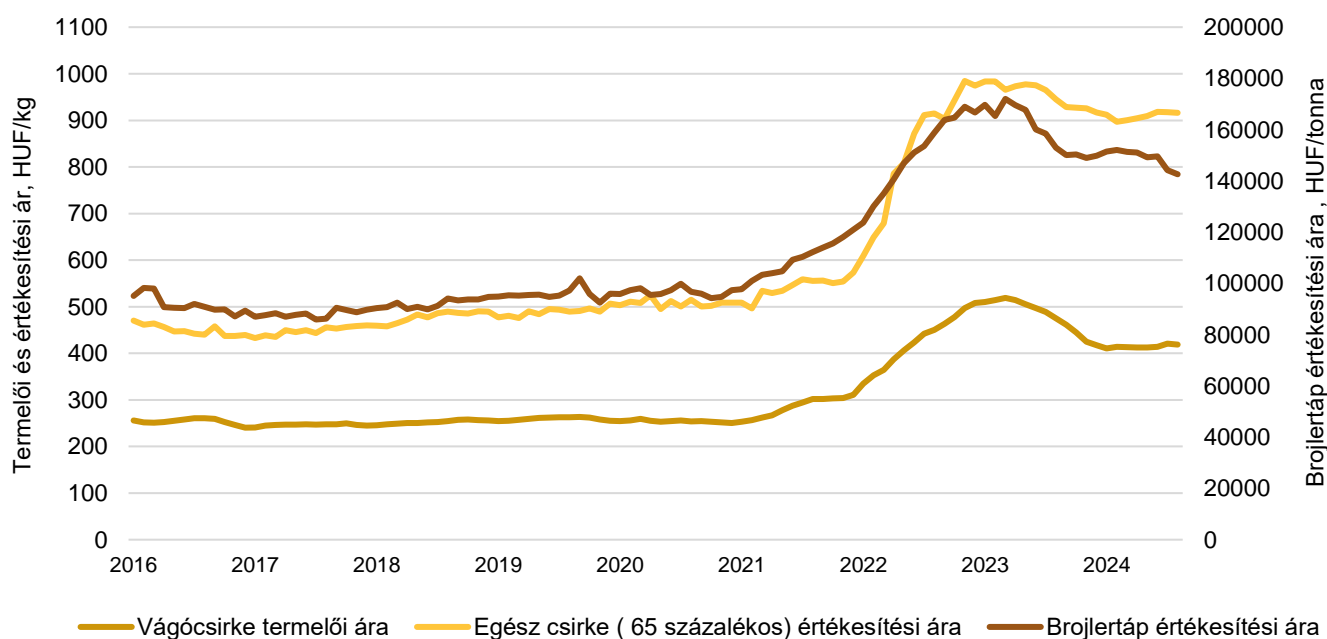
Forrás: AKI PÁIR

1. ábra: A vágócsirke heti termelői ára Magyarországon (2023–2024)



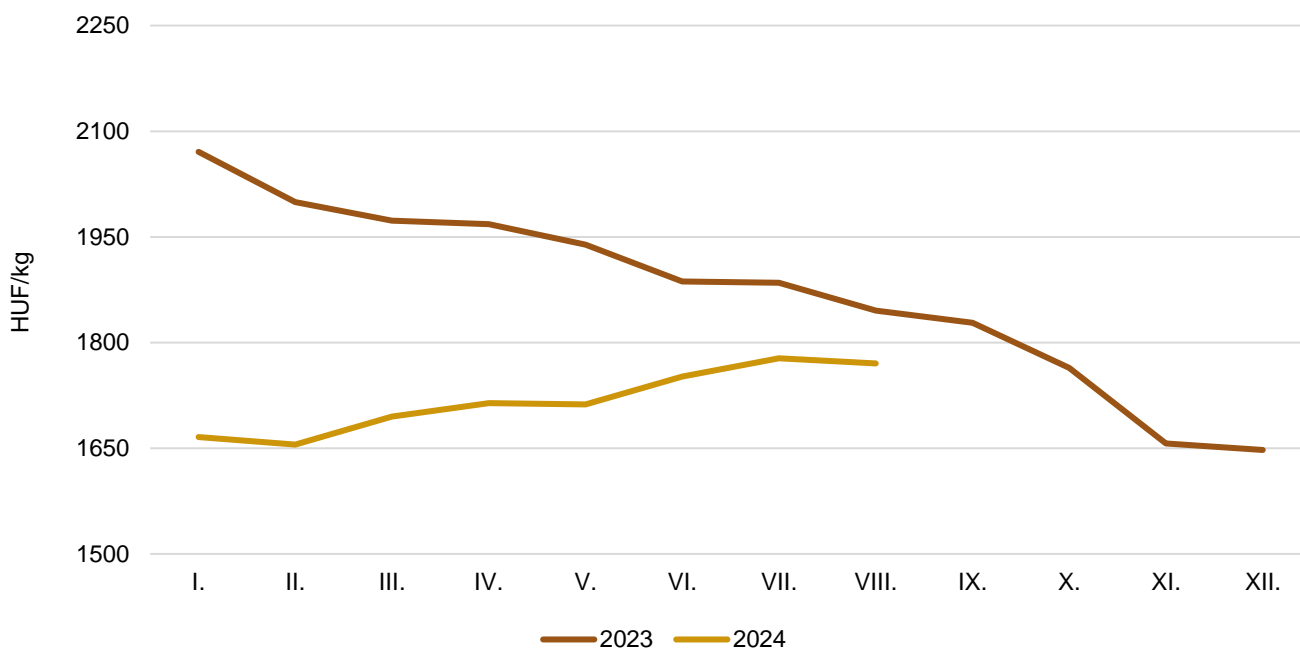
Forrás: AKI PÁIR

2. ábra: A vágócsirke-termékpálya árainak alakulása Magyarországon (2016–2024)



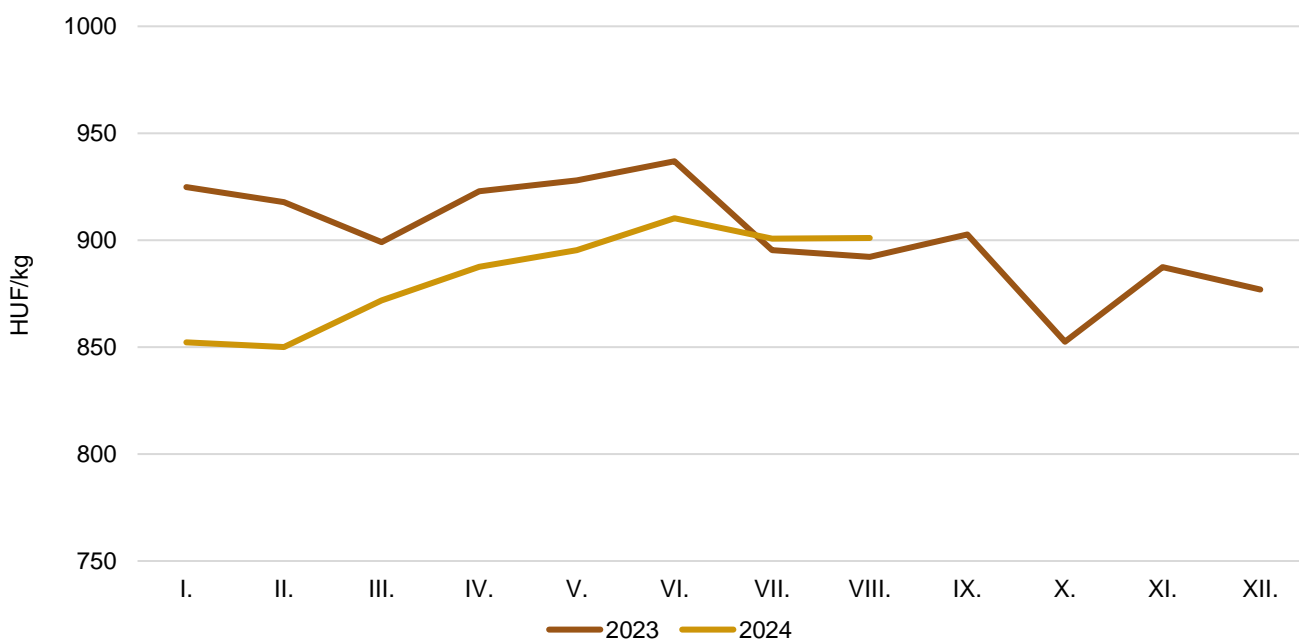
Forrás: AKI PÁIR

3. ábra: **A csirkemell havi feldolgozói értékesítési ára Magyarországon (2023–2024)**

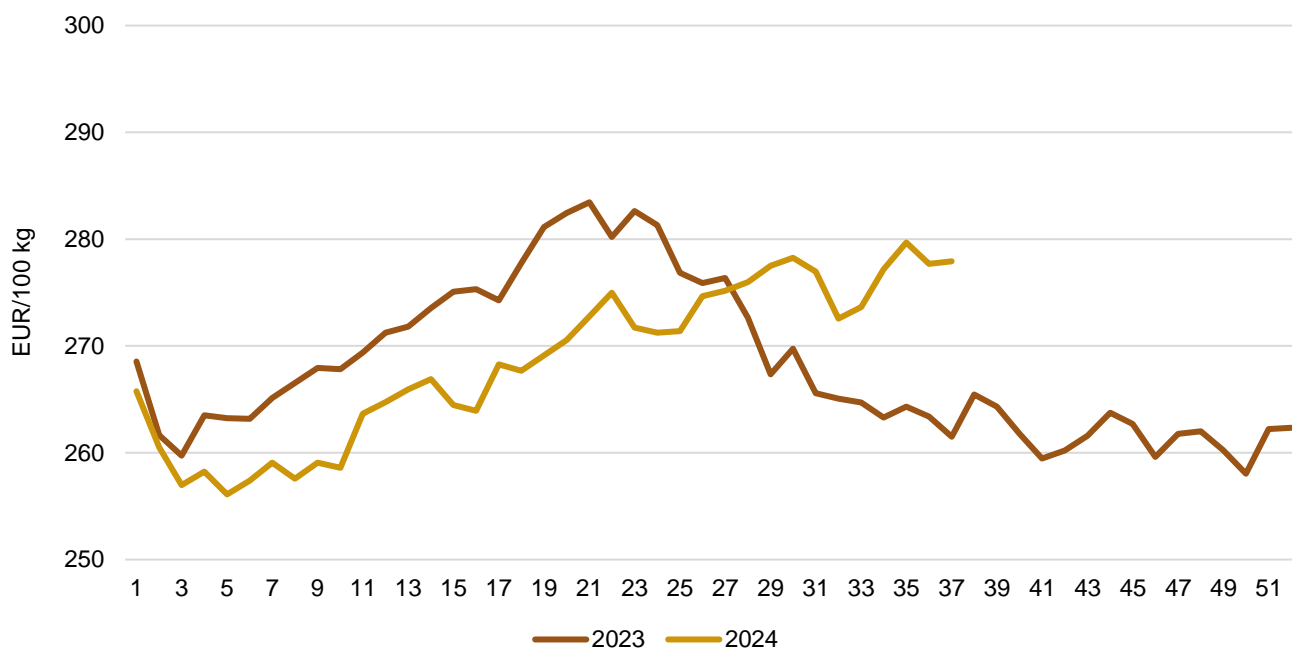


Forrás: AKI PÁIR

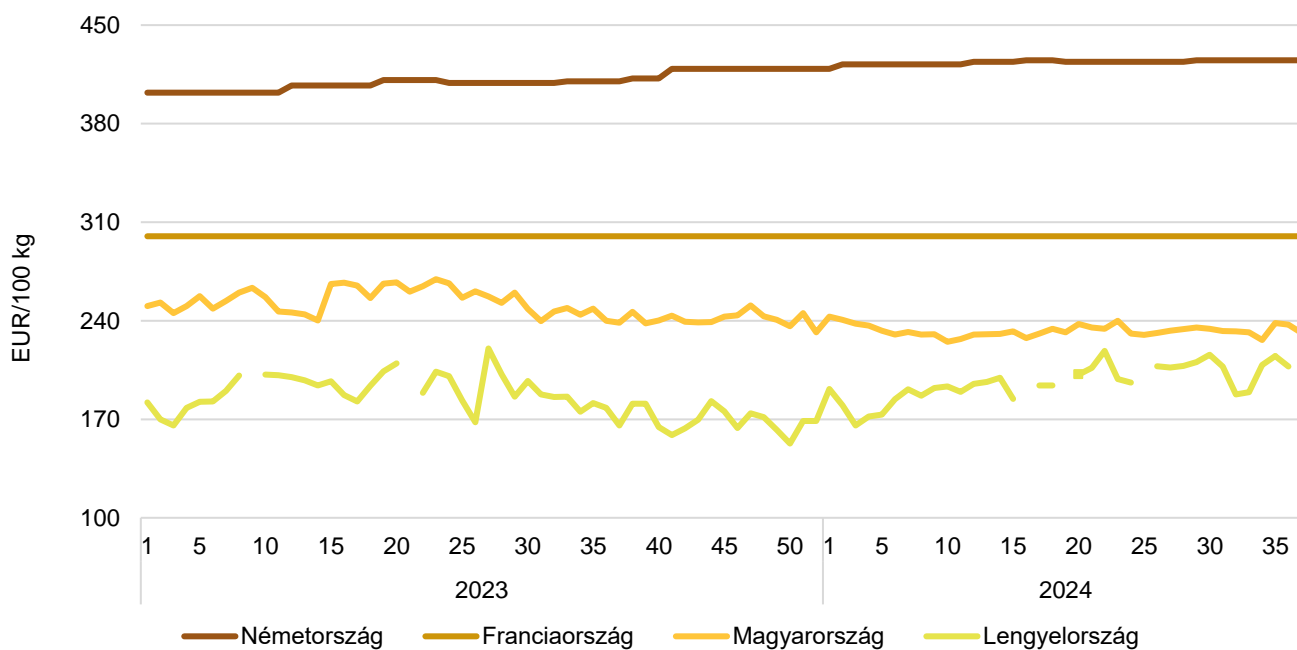
4. ábra: **A csirkecomb havi feldolgozói értékesítési ára Magyarországon (2023–2024)**



Forrás: AKI PÁIR

5. ábra: **Az egész csirke (65 százalékos) heti értékesítési ára az Európai Unióban (2023–2024)**

Forrás: Európai Bizottság

6. ábra: **Az egész csirke (65 százalékos) heti értékesítési ára néhány uniós tagországban (2023–2024)**

Forrás: Európai Bizottság, AKI PÁIR

8. táblázat: **A ketreces tartásból származó tojás csomagolóhelyi értékesítési ára Magyarországon**

Megnevezés		Mértékegység	2023. 37. hét	2024. 36. hét	2024. 37. hét	2024. 37. hét/ 2023. 37. hét (százalék)	2024. 37. hét/ 2024. 36. hét (százalék)
Dobozos (10 darabos)	M	darab	4 195 288	3 787 809	3 208 764	76,5	84,7
		HUF/darab	53,67	46,11	48,22	89,9	104,6
	L	darab	690 790	681 512	621 630	90,0	91,2
		HUF/darab	64,70	58,12	58,70	90,7	101,0
	M+L	darab	4 886 078	4 469 321	3 830 394	78,4	85,7
		HUF/darab	55,23	47,94	49,92	90,4	104,1
Tálcás (30 darabos)	M	darab	2 893 702	2 746 310	3 565 180	123,2	129,8
		HUF/darab	45,71	42,01	41,39	90,5	98,5
	L	darab	1 830 208	1 730 344	1 755 473	95,9	101,5
		HUF/darab	54,59	45,83	48,08	88,1	104,9
	M+L	darab	4 723 910	4 476 654	5 320 653	112,6	118,9
		HUF/darab	49,15	43,49	43,60	88,7	100,3
Összesen	M	darab	7 088 990	6 534 119	6 773 944	95,6	103,7
		HUF/darab	50,42	44,39	44,63	88,5	100,5
	L	darab	2 520 998	2 411 856	2 377 103	94,3	98,6
		HUF/darab	57,36	49,30	50,86	88,7	103,2
	M+L	darab	9 609 988	8 945 975	9 151 047	95,2	102,3
		HUF/darab	52,24	45,71	46,24	88,5	101,2

Forrás: AKI PÁIR

9. táblázat: **A mélyalmos tartásból származó tojás csomagolóhelyi értékesítési ára Magyarországon**

Megnevezés		Mértékegység	2023. 37. hét	2024. 36. hét	2024. 37. hét	2024. 37. hét/ 2023. 37. hét (százalék)	2024. 37. hét/ 2024. 36. hét (százalék)
Dobozos (10 darabos)	M	darab	...	923 800
		HUF/darab	...	49,14
	L	darab
		HUF/darab
	M+L	darab	1 535 054	1 770 780
		HUF/darab	58,05	51,35
Tálcás (30 darabos)	M	darab
		HUF/darab
	L	darab
		HUF/darab
	M+L	darab
		HUF/darab
Összesen	M	darab	...	968 500
		HUF/darab	...	49,71
	L	darab
		HUF/darab
	M+L	darab	1 566 043	1 831 669
		HUF/darab	58,44	51,86

... = Adatvédelmi korlátok miatt nem közölhető adat.

Forrás: AKI PÁIR

10. táblázat: **Az L méretosztályú étkezési tojás csomagolóhelyi értékesítési ára néhány európai uniós tagországban**

Mértékegység	Szlovákia		Magyarország		Lengyelország		Olaszország	
	ár	hét	ár	hét	ár	hét	ár	hét
HUF/100 darab	4 816	37.	5 086	37.	5 153	37.	5 941	37.

Megjegyzés: Átszámítva az MNB hivatalos középárfolyamán.
 Forrás: PPA ATIS, AKI PÁIR, MRIRW ZSRIR, ISMEA

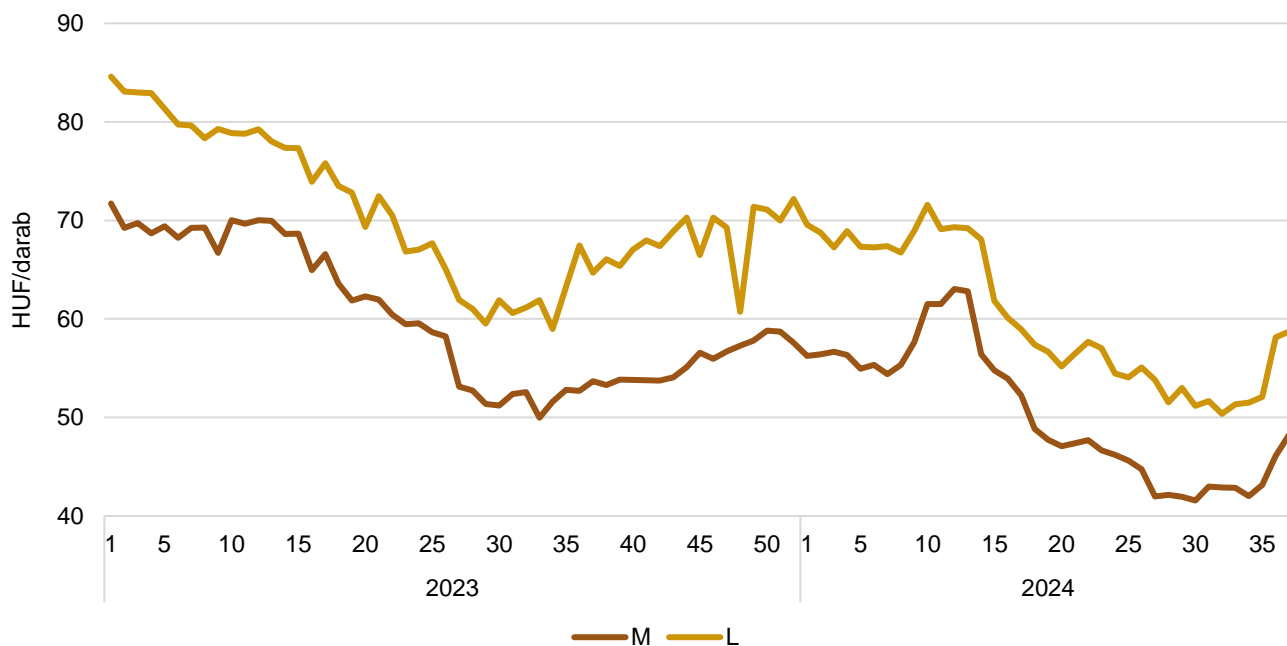
11. táblázat: **Az étkezési tojás (M+L) csomagolóhelyi értékesítési ára az Európai Unióban**

EUR/100 kg

	2023. 37. hét	2024. 36. hét	2024. 37. hét	2024. 37. hét/ 2023. 37. hét (százalék)	2024. 37. hét/ 2024. 36. hét (százalék)
Magyarország	224,16	191,12	192,62	85,9	100,8
Belgium	183,40	196,83	175,95	95,9	89,4
Bulgária	184,89	188,44	176,04	95,2	93,4
Csehország	166,74	175,32	153,18	91,9	87,4
Dánia	–	–	–	–	–
Németország	223,24	192,95	196,58	88,1	101,9
Észtország	226,68	213,06	227,28	100,3	106,7
Görögország	235,52	259,84	–	–	–
Spanyolország	192,86	185,97	189,94	98,5	102,1
Franciaország	191,06	186,57	191,56	100,3	102,7
Horvátország	277,59	252,20	238,76	86,0	94,7
Írország	232,00	230,90	230,18	99,2	99,7
Olaszország	252,38	240,07	–	–	–
Ciprus	172,91	172,91	172,91	100,0	100,0
Lettország	209,47	171,49	176,92	84,5	103,2
Litvánia	185,67	156,84	158,37	85,3	101,0
Luxemburg	–	–	–	–	–
Málta	257,07	–	–	–	–
Hollandia	202,00	178,00	180,00	89,1	101,1
Ausztria	270,76	269,20	265,65	98,1	98,7
Lengyelország	209,30	196,17	201,99	96,5	103,0
Portugália	235,89	205,03	205,03	86,9	100,0
Románia	180,79	177,65	–	–	–
Szlovénia	234,00	229,84	234,73	100,3	102,1
Szlovákia	210,81	178,47	180,10	85,4	100,9
Finnország	210,85	209,84	213,72	101,4	101,8
Svédország	239,20	268,28	272,51	113,9	101,6
EU	212,29	199,30	201,99	95,2	101,4

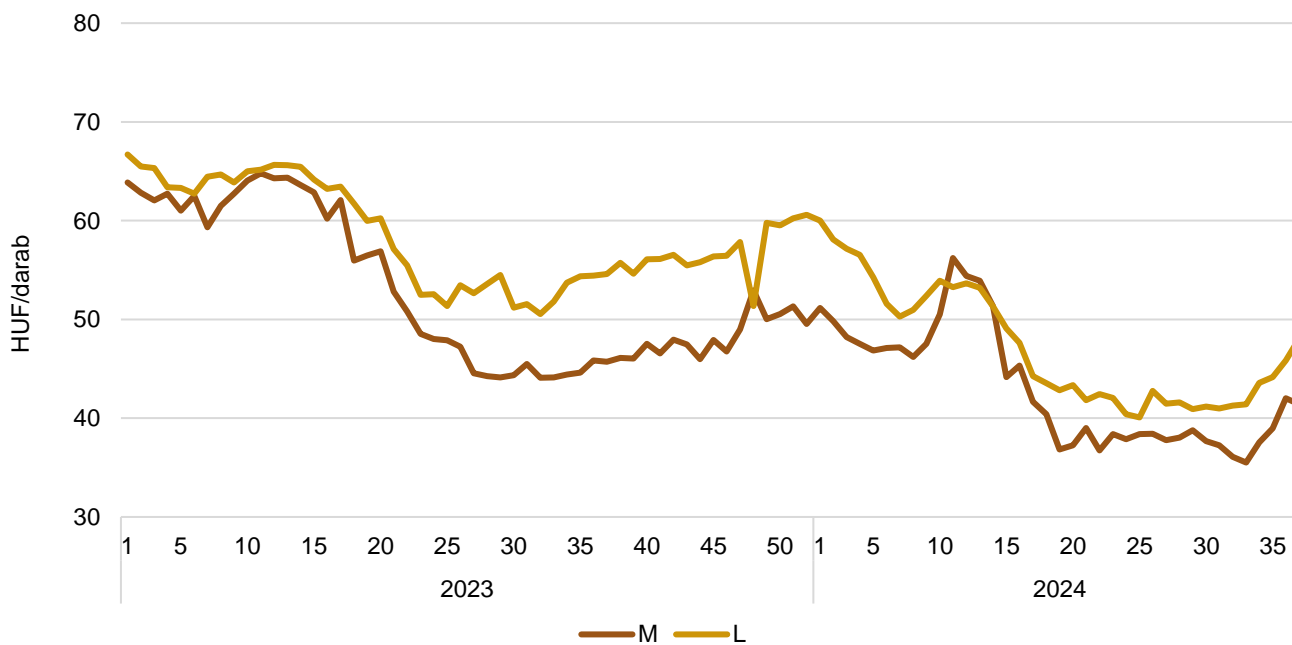
Forrás: Európai Bizottság, AKI PÁIR

7. ábra: **A ketreces tartásból származó dobozos tojás heti csomagolóhelyi értékesítési ára Magyarországon (2023–2024)**



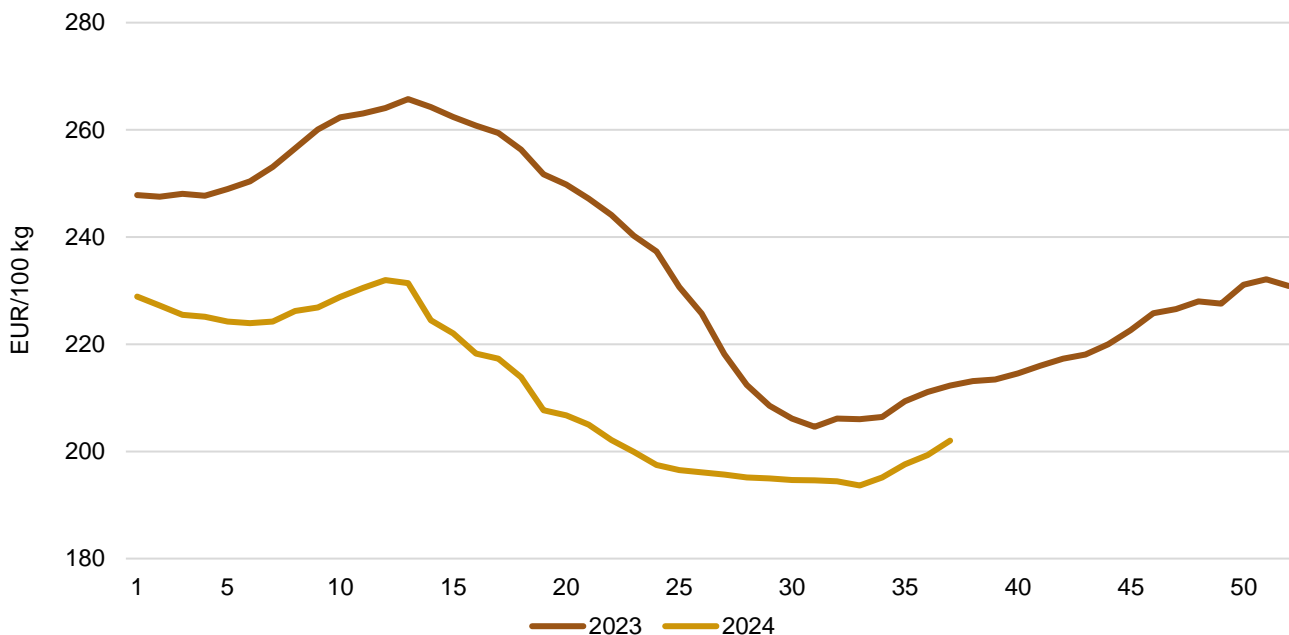
Forrás: AKI PÁIR

8. ábra: **A ketreces tartásból származó tálcás tojás heti csomagolóhelyi értékesítési ára Magyarországon (2023–2024)**



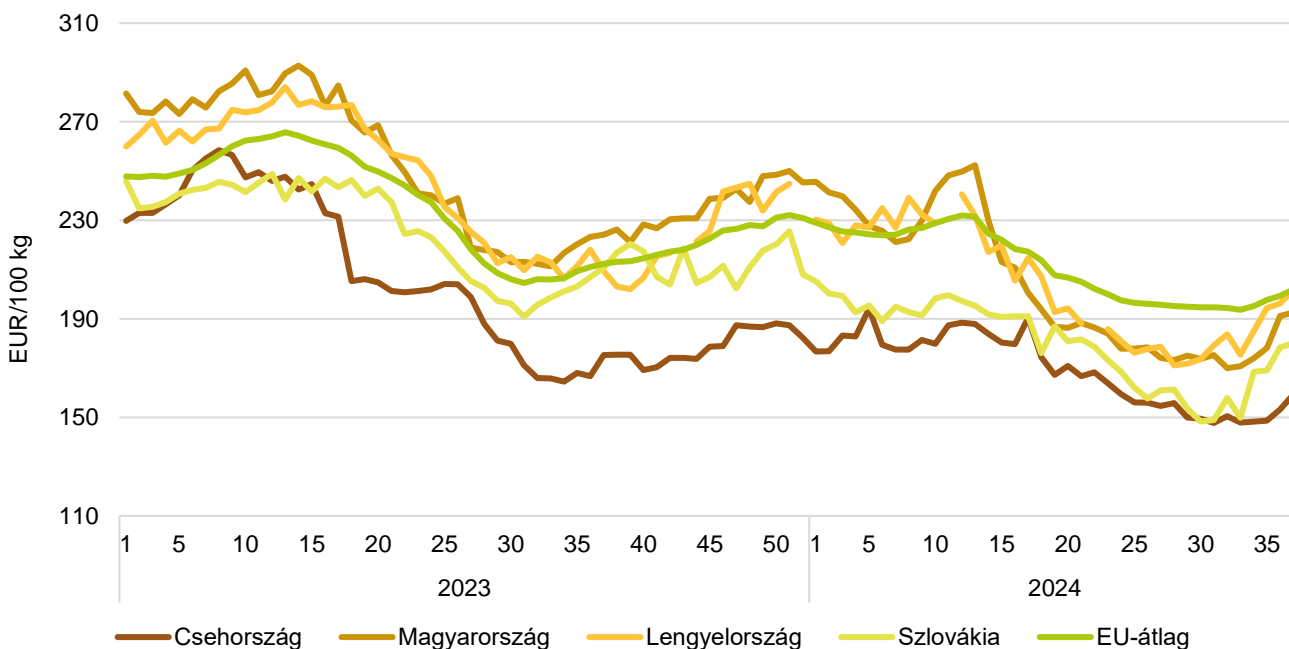
Forrás: AKI PÁIR

9. ábra: **Az étkezési tojás (M+L) heti csomagolóhelyi értékesítési ára az Európai Unióban (2023–2024)**



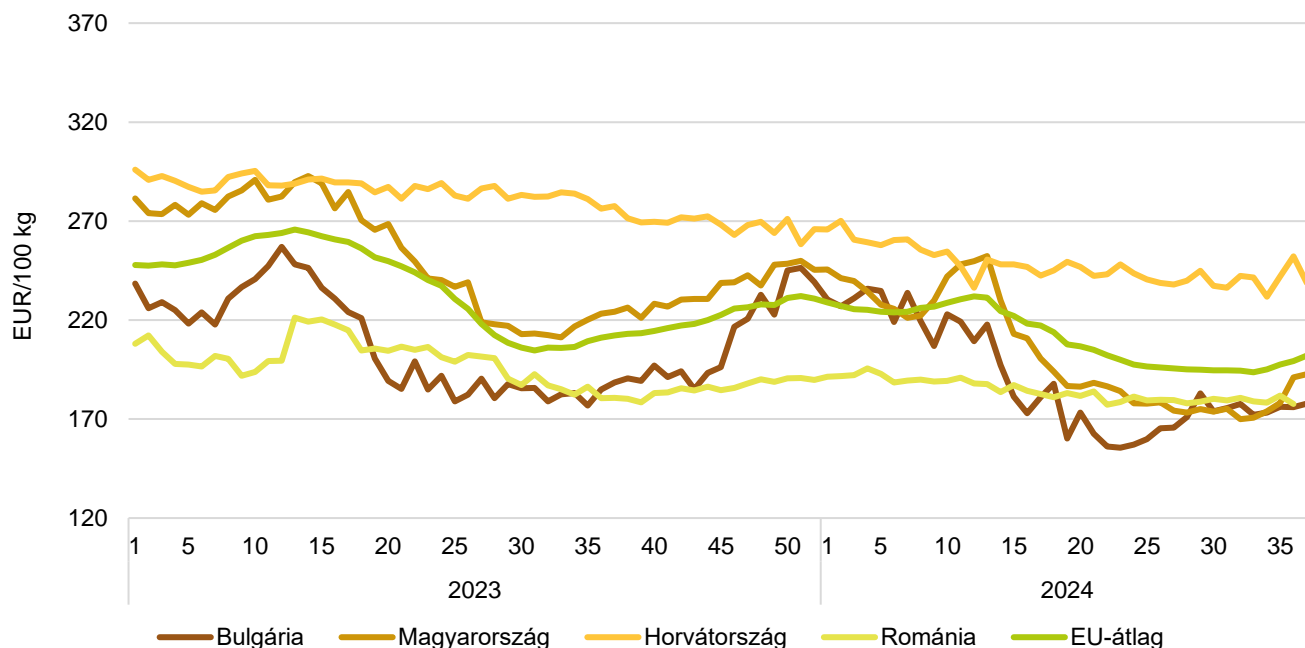
Forrás: Európai Bizottság

10. ábra: **Az étkezési tojás (M+L) heti csomagolóhelyi értékesítési ára néhány uniós tagországban I. (2023–2024)**



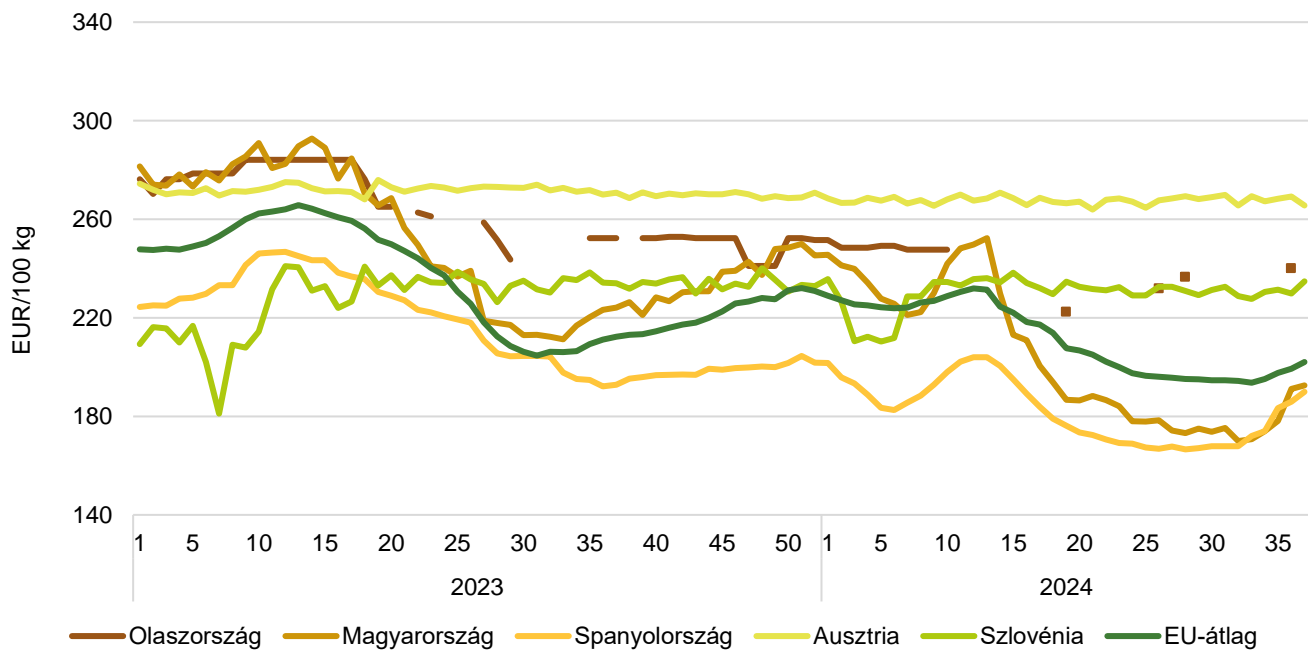
Forrás: Európai Bizottság, AKI PÁIR

11. ábra: **Az étkezési tojás (M+L) heti csomagolóhelyi értékesítési ára néhány uniós tagországban II. (2023–2024)**



Forrás: Európai Bizottság, AKI PÁIR

12. ábra: **Az étkezési tojás (M+L) heti csomagolóhelyi értékesítési ára néhány uniós tagországban III. (2023–2024)**

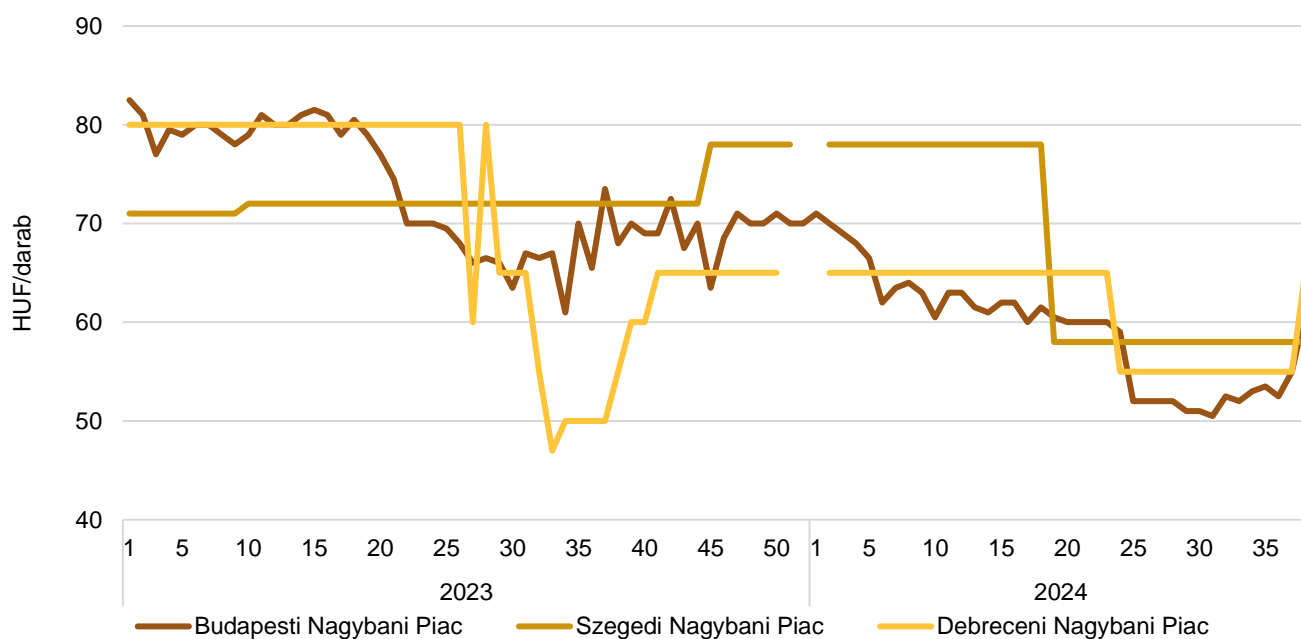


Forrás: Európai Bizottság, AKI PÁIR

12. táblázat: **A tojás bruttó leggyakoribb ára a nagybani és fogyasztói piacokon**

	HUF/darab				
	2023. 38. hét	2024. 37. hét	2024. 38. hét	2024. 38. hét/ 2023. 38. hét (százalék)	2024. 38. hét/ 2024. 37. hét (százalék)
Budapesti Nagybani Piac	68	55	61	89,7	110,9
Szegedi Nagybani Piac	72	58	58	80,6	100,0
Debreceni Nagybani Piac	55	55	65	118,2	118,2
Budapesti Fehérvári úti Fogyasztói Piac	75	65	65	86,7	100,0
Budapesti Vámház körüli Fogyasztói Piac	70	65	65	92,9	100,0
Szegedi Fogyasztói Piac	95	90	90	94,7	100,0
Debreceni Fogyasztói Piac	70	85	80	114,3	94,1

Forrás: AKI PÁIR

13. ábra: **A tojás bruttó leggyakoribb ára a nagybani piacokon (2023–2024)**

Forrás: AKI PÁIR

Nemzetközi előrevetítések

13. táblázat: **A világ csirkehústermelése (2020–2024)**

ezer tonna

	2020	2021	2022	2023	2024 ^{a)}	2023/2022 (százalék)	2024/2023 (százalék)
USA	20 255	20 391	20 992	21 125	21 396	100,6	101,3
Brazília	13 880	14 500	14 465	14 900	15 050	103,0	101,0
Kína	14 600	14 700	14 300	14 300	13 870	100,0	97,0
Európai Unió	11 030	10 840	10 870	11 030	11 100	101,5	100,6
Oroszország	–	–	–	–	–	–	–
Mexikó	3 596	3 665	3 763	3 850	3 940	102,3	102,3
Egyéb	36 298	36 964	37 450	37 054	37 945	98,9	102,4
Összesen	99 659	101 060	101 840	102 259	103 301	100,4	101,0

^{a)} Előrevetítés.
Forrás: USDA

14. táblázat: **A világ csirkehúsfogyasztása (2020–2024)**

ezer tonna

	2020	2021	2022	2023	2024 ^{a)}	2023/2022 (százalék)	2024/2023 (százalék)
USA	16 994	17 167	17 673	17 866	18 093	101,1	101,3
Kína	15 211	15 031	14 401	14 575	14 165	101,2	97,2
Brazília	10 010	10 279	10 023	10 057	10 026	100,3	99,7
Európai Unió	9 652	9 648	9 849	10 025	10 110	101,8	100,8
Mexikó	4 431	4 575	4 666	4 820	4 960	103,3	102,9
Oroszország	–	–	–	–	–	–	–
Japán	2 757	2 848	2 877	2 879	2 880	100,1	100,0
Egyesült Királyság	2 068	2 173	2 477	2 530	2 530	102,1	100,0
Egyéb	36 121	36 865	37 307	37 128	38 056	99,5	102,5
Összesen	97 244	98 586	99 273	99 880	100 820	100,6	100,9

^{a)} Előrevetítés.
Forrás: USDA

15. táblázat: **A világ csirkehúsimportja (2020–2024)**

ezer tonna

	2020	2021	2022	2023	2024 ^{a)}	2023/2022 (százalék)	2024/2023 (százalék)
Japán	1 005	1 077	1 101	1 090	1 095	99,0	100,5
Mexikó	842	917	915	975	1 025	106,6	105,1
Egyesült Királyság	732	689	903	890	900	98,6	101,1
Európai Unió	660	647	704	720	735	102,3	102,1
Kína	999	788	633	800	825	126,4	103,1
Szaúd-Arábia	618	615	594	640	665	107,7	103,9
Irak	468	388	485	535	500	110,3	93,5
Fülöp-szigetek	336	437	498	450	475	90,4	105,6
USA	66	72	83	55	64	66,3	116,4
Egyéb	4 956	5 179	5 174	5 077	5 214	98,1	102,7
Összesen	10 682	10 809	11 090	11 232	11 498	101,3	102,4

^{a)} Előrevetítés.
Forrás: USDA

16. táblázat: **A világ csirkehúsexportja (2020–2024)**

ezer tonna

	2020	2021	2022	2023	2024 ^{a)}	2023/2022 (százalék)	2024/2023 (százalék)
Brazília	3 875	4 226	4 447	4 845	5 025	108,9	103,7
USA	3 376	3 353	3 316	3 324	3 358	100,2	101,0
Európai Unió	2 038	1 839	1 725	1 725	1 725	100,0	100,0
Thaiföld	941	907	1 021	1 090	1 120	106,8	102,8
Törökország	–	–	–	–	–	–	–
Kína	388	457	532	525	530	98,7	101,0
Ukrajna	–	–	–	–	–	–	–
Egyéb	2 484	2 526	2 533	2 097	2 244	82,8	107,0
Összesen	13 102	13 308	13 574	13 606	14 002	100,2	102,9

^{a)} Előrevetítés.
Forrás: USDA

17. táblázat: **Az Európai Unió baromfihúsipacának kilátásai rövid távon (2019–2024)**

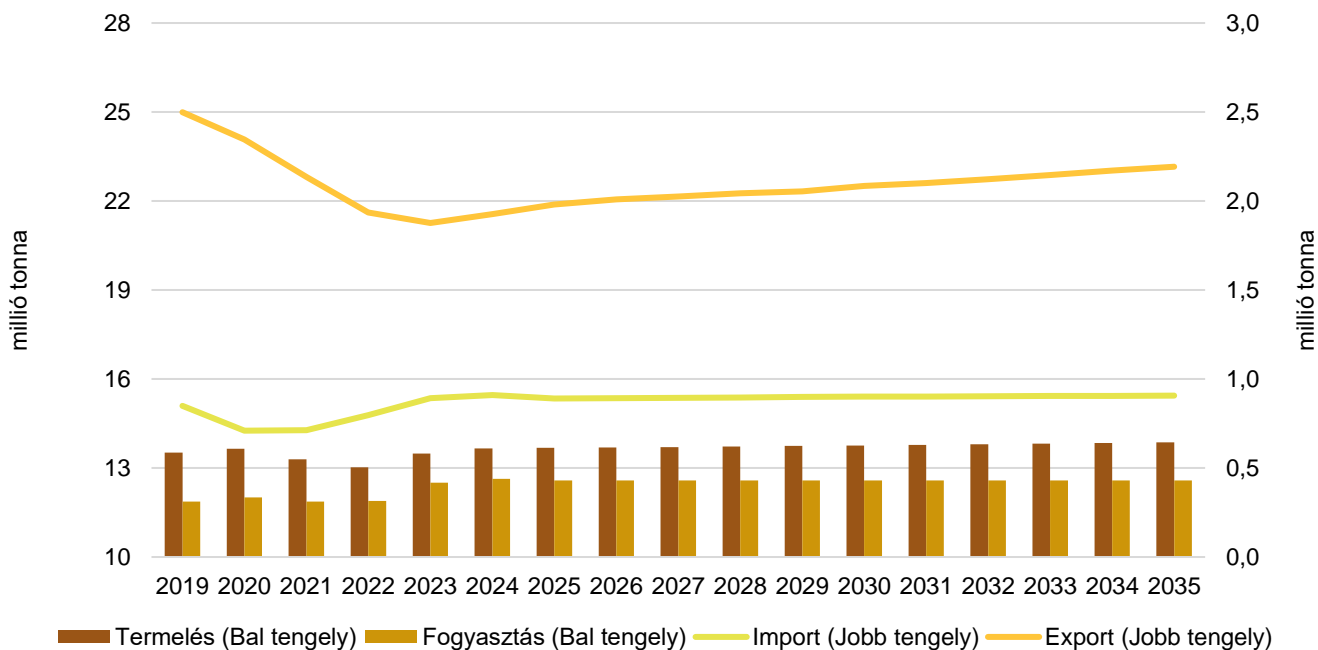
ezer tonna

	2019	2020	2021	2022	2023 ^{a)}	2024 ^{b)}	2023/2022 (százalék)	2024/2023 (százalék)
Bruttó termelés	13 521	13 644	13 291	13 026	13 493	13 659	103,6	101,2
Import	848	710	713	796	892	910	112,1	102,0
Export	2 499	2 345	2 136	1 935	1 877	1 926	97,0	102,6
Összes fogyasztás	11 870	12 009	11 868	11 888	12 508	12 634	105,2	101,0
Egy főre vetített fogyasztás (kg)	23,3	23,6	23,3	23,3	24,4	24,6	104,7	100,8
Önellátottság (százalék)	114	114	112	110	108	108	98,5	100,2

a) Becslés.

b) Előrevetítés.

Forrás: Európai Bizottság

14. ábra: **Az Európai Unió baromfihúsipacának kilátásai középtávon (2019–2035)**

Forrás: Európai Bizottság

