

AGRÁRPIACI JELENTÉSEK

TEJ ÉS TEJTERMÉKEK

XXVII. évfolyam • 9. szám • 2024

TEJ ÉS TEJTERMÉKEK
XXVII. évfolyam • 9. szám • 2024
2024. szeptember 20.

Megjelenik havonta

Felelős szerkesztő
Dr. Stummer Ildikó

Szerző
Mándi-Nagy Dániel
mandi-nagy.daniel@aki.gov.hu



1093 Budapest, Zsil utca 3–5.
Telefon: +36 1 217 1011
www.aki.gov.hu
aki@aki.gov.hu

A kiadvány az Agrárközgazdasági Intézet
által üzemeltetett Piaci Árinformációs Rendszer
adatai alapján készül.



Friss adatokért kérjük látogasson el a
[PÁIR lekérdezhető adatok](#) felületre.

ISSN 1418 2130

A kiadványokkal kapcsolatban részletes
felvilágosítást ad:
Publikációs Csoport – publikacio@aki.gov.hu

Tartalomjegyzék

Összefoglaló	3
Summary	3
Tejpiaci jelentés	4
Ábrák, táblázatok	5
Nyerstej	5
Tejtermékek	14
Tejfelvásárlás	26
Határidős jegyzések	31
Nemzetközi előrevetítések	33



Összefoglaló

Az AKI PÁIR adatai szerint Magyarországon a nyerstej országos termelői átlagára 166,73 forint/kilogramm volt 2024 augusztusában. A zsírtartalom és a fehérjetartalom egyaránt 0,04 százalékpontos javulása, valamint az alapár 1 százalékos növekedése mellett a nyerstej átlagára 2 százalékkal emelkedett 2024 augusztusában a 2024. júliushoz képest, és 10 százalékkal meghaladta az előző év azonos hónapjának átlagárát.

A nyerstej kiviteli ára 198,82 forint/kilogramm volt 2024 augusztusában, az előző havhoz képest 11 százalékkal, az előző év azonos hónapjához viszonyítva 27 százalékkal nőtt. A kiviteli ár 19 százalékkal volt magasabb a termelői átlagárnál. Az AKI PÁIR adatai szerint a nyerstej kiszállítása 6 százalékkal bővült 2024 augusztusában az előző év azonos hónapjához viszonyítva.

Summary

According to the data of AKI PÁIR, the national average producer price of raw milk in Hungary was HUF 166.73 per kilogram in August 2024. The fat and protein content increased by 0.04 percentage, the base price by 1 per cent, the average price by 2 per cent in August 2024 compared to July 2024, and the average price was by 10 per cent higher than in the same month of the previous year.

The export price of raw milk was HUF 198.82 per kilogram in August 2024, it increased in one month by 11 per cent, compared to the same month of the previous year by 27 per cent. The export price was by 19 per cent higher than the average producer price. According to the data of AKI PÁIR, the raw milk export increased by 6 per cent in August 2024 compared to August 2023.

Tejpiaci jelentés

A nyerstej termelői ára nemzeti valutában kifejezve 2024 júliusában az USA-ban 32 százalékkal, Új-Zélandon 26 százalékkal, az Európai Unióban 6 százalékkal emelkedett az egy évvel korábbihoz képest. A világpiacon az ömlesztett vaj értékesítési ára (FOB Óceánia) 2024 37. hetében 42 százalékkal, a teljes tejporé 30 százalékkal, a sovány tejporé 21 százalékkal, a cheddar sajté 5 százalékkal nőtt 2023 azonos hetéhez mérten.

A nyerstej azonnali (spot) piaci ára Olaszországban a 18–38. hét között 22,5 euróval 65,5 euró/100 kilogrammra nőtt. Hollandiában a 4,4 százalék zsírtartalmú nyerstej spot piaci ára áfa nélkül, szállítási költséggel a 17–36. hét között 26,5 euróval emelkedett, majd két hét alatt 2,5 euróval 61 euró/100 kilogrammra csökkent. Olaszországban, Verona városában a nyerstej spot piaci ára 2024. szeptember 16-án áfa nélkül, szállítási költséggel 65,5 euró/100 kilogramm, a biotéjé 70,5 euró/100 kg, a Németországból és az Ausztriából származó 3,6 százalék zsírtartalmú nyerstejé 65,5 euró/100 kilogramm, a fölözötté 34 euró/100 kilogramm, a tejszíné 405 euró/100 kilogramm, az Európai Unióból származó tejszíné 405 euró/100 kilogramm volt. A németországi Élelmiszer-gazdasági Kutató Központ (ife) havi rendszerességgel közzéteszi a nyerstej alapanyagértékét 4,0 százalék zsír- és 3,4 százalék fehérje-beltartalomra vonatkozóan. Az alapanyagérték tükrözi a nyerstej összetevőinek (zsír, fehérje) árát, amelyet a kempteni árutőzsde vaj- és soványtejpor-jegyzései alapján határoznak meg. A zsírtarték 63 százalékkal, a fehérje-érték 11 százalékkal emelkedett, így a szállítási költség nélküli alapanyagérték 42 százalékkal volt magasabb 2024 augusztusában az előző év azonos hónapjához képest. Franciaországban 2024 36. hetében a tejfelvásárlás az előző hetitől 1,1 százalékkal maradt el, míg az előző év azonos hetit 2 százalékkal haladta meg. A németországi központi tejpiaci szolgálat gyorsjelentése szerint Németországban a nyerstej felvásárlása az előző héthez képest 0,6 százalékkal, az előző év azonos hetéhez viszonyítva 2,2 százalékkal csökkent ugyanekkor, amit részben a kékenyelvbetegség terjedése okozott. Németországban az ömlesztett vaj értékesítési ára 2024 38. hetében az előző év azonos hetéhez viszonyítva 81 százalékkal, a sovány tejporé 15 százalékkal magasabb volt. A kempteni árutőzsdén a 25 kilogrammos kiszerezésű ömlesztett vaj értékesítési ára 815 euró/100 kilogramm, a 25 kilogrammos kiszerezésű zsákos, élelmezési célú (intervenciós minőségű) sovány tejporé 261 euró/100 kilogramm volt 2024 38. hetében. Az ömlesztett vaj ára 268 százalékkal, a sovány tejporé 49 százalékkal volt magasabb az intervenciós árszintnél a vizsgált héten.

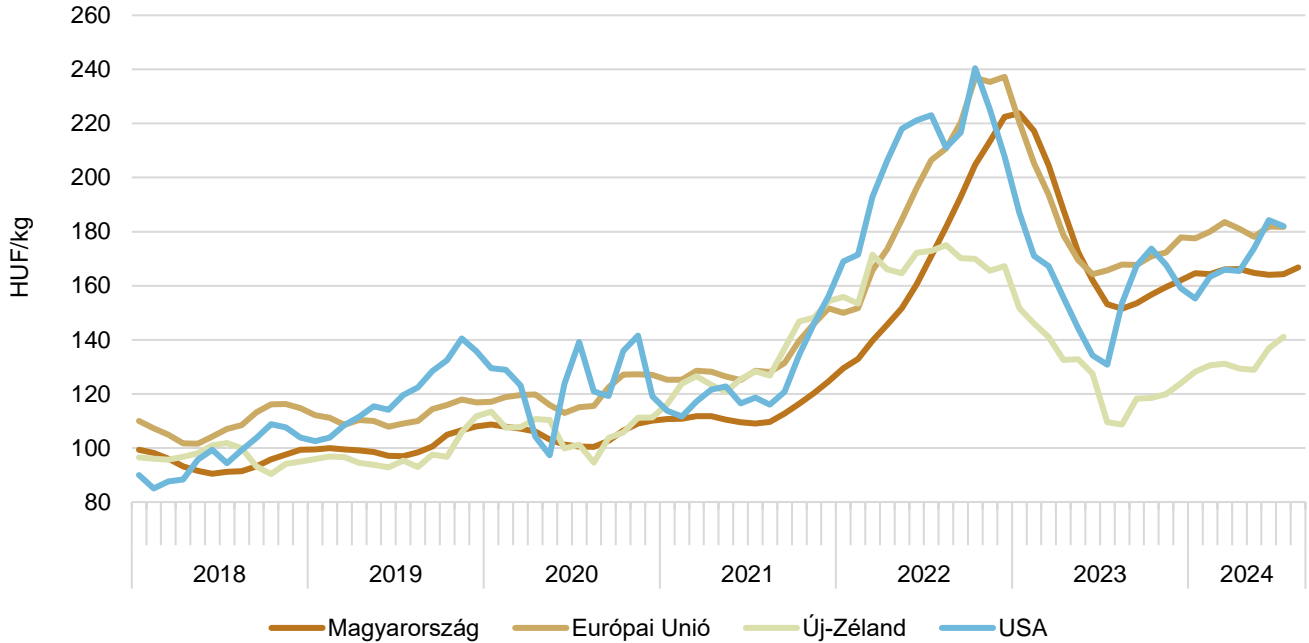
Az AKI PÁIR adatai szerint Magyarországon a nyerstej országos termelői átlagára 166,73 forint/kilogramm volt 2024 augusztusában. A zsírtartalom és a fehérjetartalom egyaránt 0,04 százalékpontos javulása és az alapár 1 százalékos növekedése mellett a nyerstej átlagára 2 százalékkal emelkedett 2024 augusztusában a 2024. júliuséhoz képest, és 10 százalékkal meghaladta az előző év azonos hónapjának átlagárát. A nyerstej felvásárlása 2024 augusztusában az előző havi mennyiséget 2 százalékkal, a 2023. augusztusit 5 százalékkal haladta meg. A nyerstej kiviteli ára 198,82 forint/kilogramm volt 2024 augusztusában, az előző havihoz képest 11 százalékkal, az előző év azonos hónapjához viszonyítva 27 százalékkal nőtt. A kiviteli ár 19 százalékkal volt magasabb a termelői átlagárnál. Az AKI PÁIR adatai szerint a nyerstej kiszállítása 6 százalékkal bővült 2024 augusztusában az előző év azonos hónapjához viszonyítva.

Az AKI PÁIR adatai szerint 2024 augusztusában az előző hónaphoz képest a gyümölcsös joghurt (+4 százalék), a trappista sajt (+2 százalék), az 1,5 és a 2,8 százalék zsírtartalmú dobozos UHT-tej, az adagolt vaj és a tejföl (egyenként +1 százalék) feldolgozó értékesítési ára nőtt. A KSH adatai szerint az adagolt vaj (+9 százalék), a 2,8 százalék zsírtartalmú dobozos UHT-tej (+4 százalék), a 12 százalék zsírtartalmú tejföl (+3 százalék), az 1,5 százalék zsírtartalmú pasztörözött ESL-tej (+1 százalék) fogyasztói ára emelkedett, míg a trappista tömbsajt és a gyümölcsös joghurt (egyenként –1 százalék), a 20 százalék zsírtartalmú tejföl (–2 százalék), a 2,8 százalék zsírtartalmú pasztörözött ESL-tej (–3 százalék) fogyasztói ára mérséklődött ugyanebben az összehasonlításban.

Ábrák, táblázatok

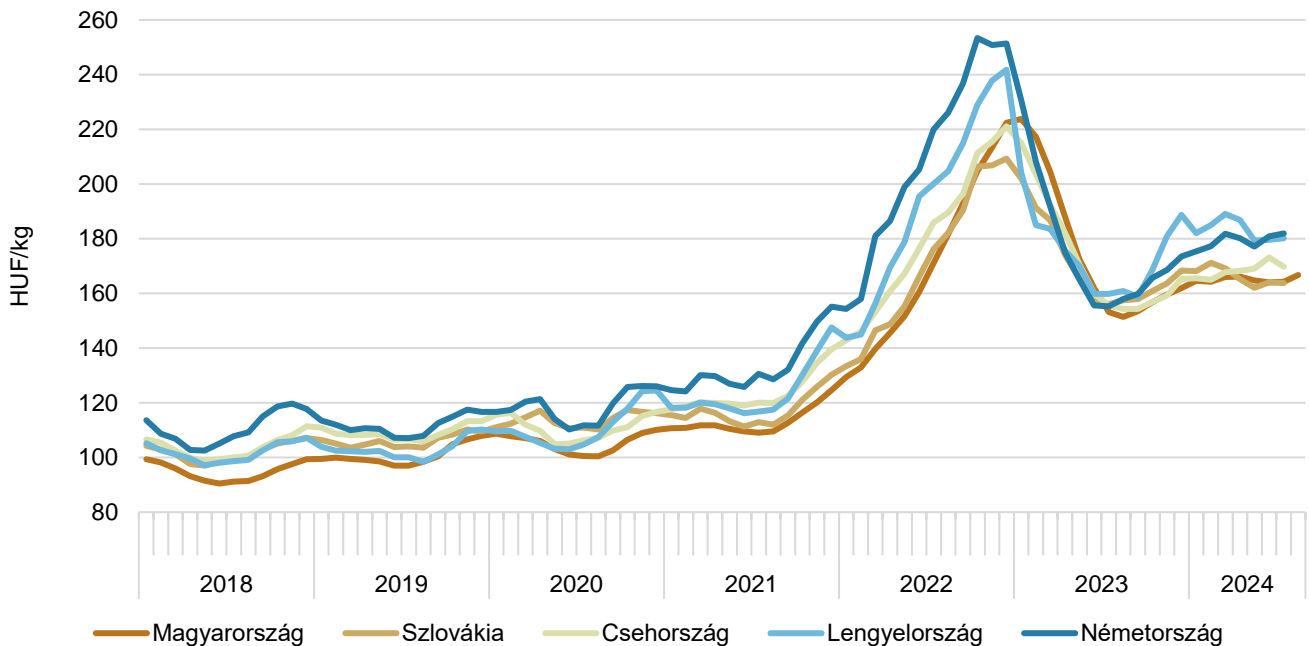
Nyerstej

1. ábra: A nyerstej havi termelői árának alakulása a világon (2018–2024)



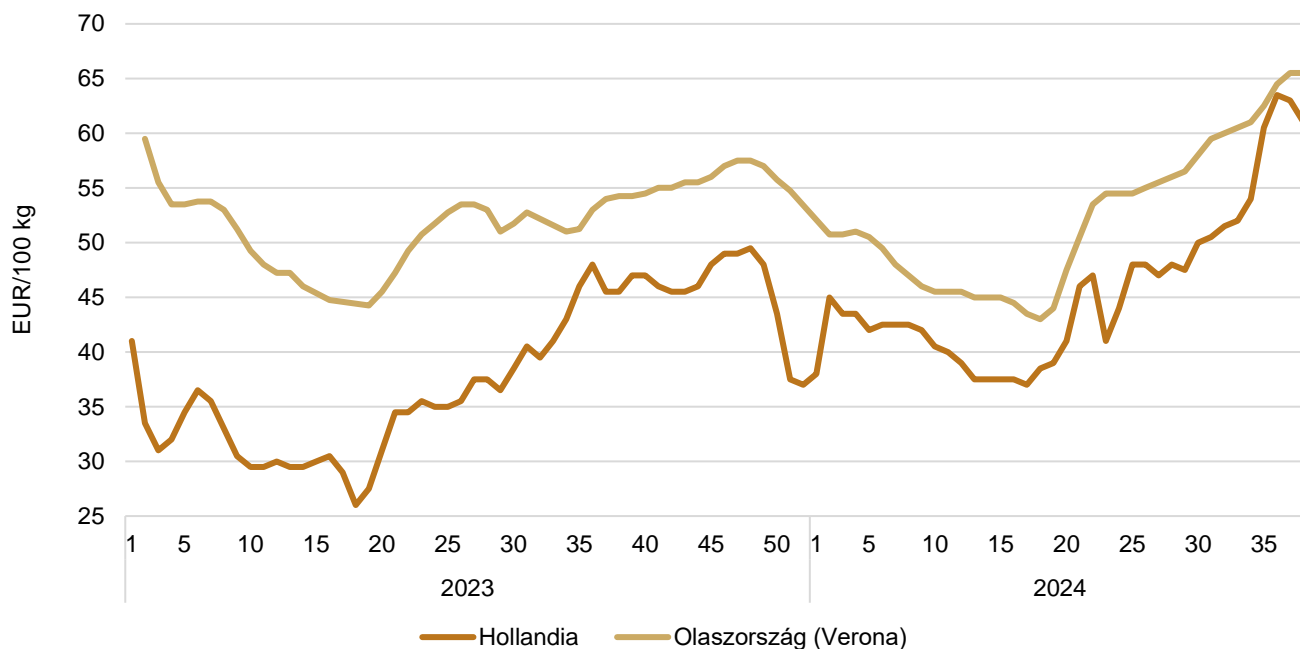
Megjegyzés: Az Európai Unió átlagára 2020. februártól nem tartalmazza az Egyesült Királyságot.
Forrás: AKI PÁIR, Európai Bizottság, LTO-CLAL, USDA

2. ábra: A nyerstej havi termelői ára néhány európai országban (2018–2024)



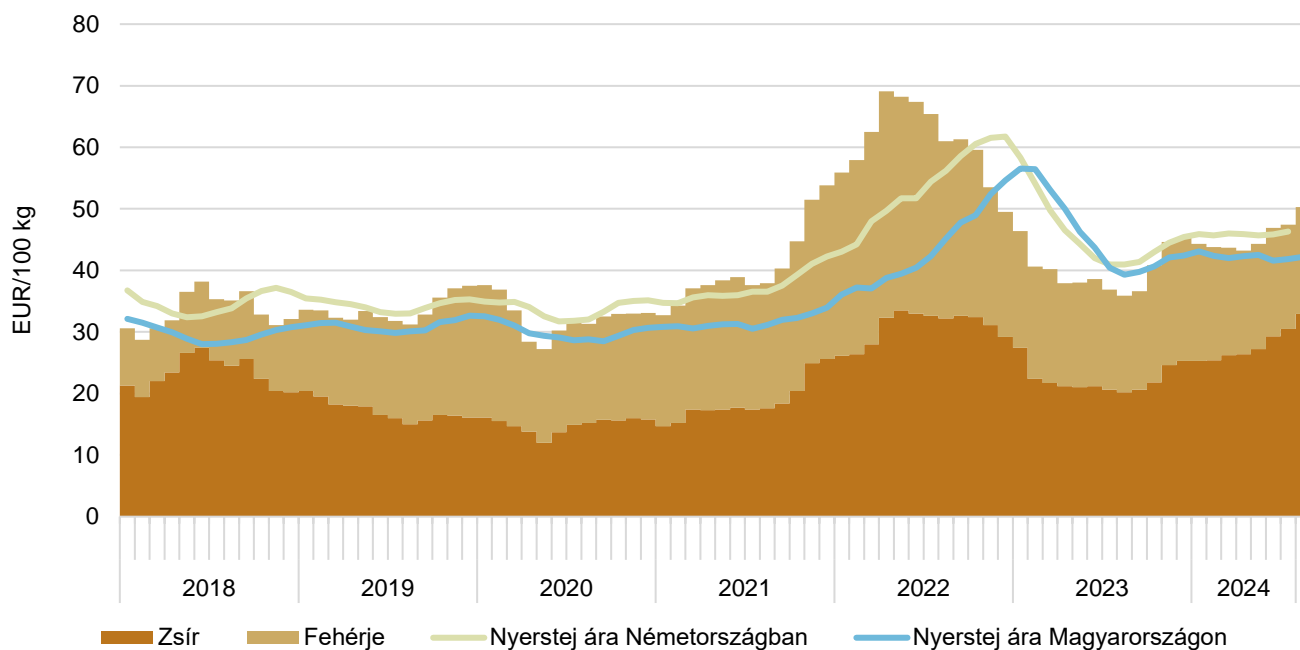
Forrás: AKI PÁIR, Európai Bizottság

3. ábra: **A nyerstej heti azonnali (spot) piaci ára Olaszországban és Hollandiában (2023–2024)**



Forrás: CCIAA di Verona-CLAL, DCA-Markt-NieuweOoogst

4. ábra: **A nyerstej havi alapanyagértéke és ára Németországban, a nyerstej ára Magyarországon (2018–2024)**



Forrás: ife, BLE-BMELV, Európai Bizottság, AKI PÁIR

1. táblázat: **A nyerstej termelői ára^{a)} Magyarországon**

Megnevezés	Mértékegység	2023. VIII.	2024. VII.	2024. VIII.	2024. VIII./ 2023. VIII. (százalék)	2024. VIII./ 2024. VII. (százalék)
Alapár	HUF/kg	146,79	160,42	161,59	110,08	100,73
Felvásárlás	tonna	97 099	99 512	101 650	104,69	102,15
Átlagár	HUF/kg	151,47	164,24	166,73	110,08	101,51
Fehérje	százalék	3,26	3,22	3,26	100,24	101,26
Zsír	százalék	3,71	3,58	3,62	97,62	101,26

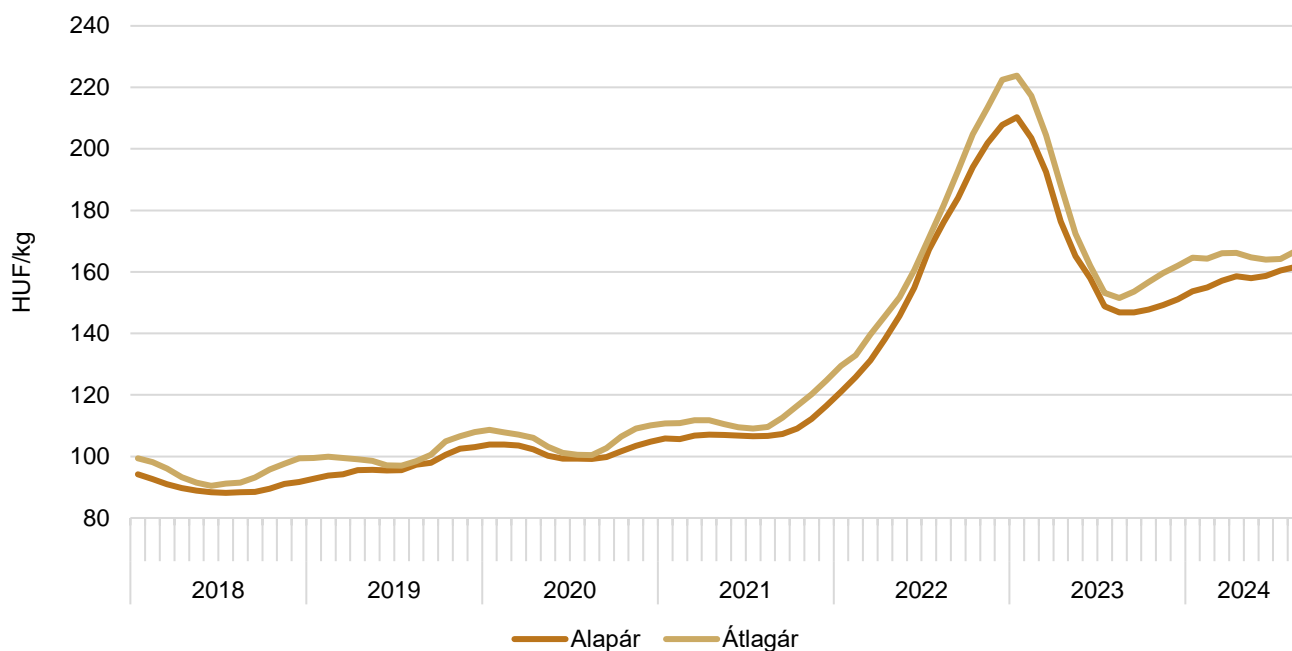
^{a)} A nyerstej ára valós beltartalmi értékekre és az összes minőségi kategóriára vonatkozik.
Forrás: AKI PÁIR

2. táblázat: **A nyerstej kiviteli ára^{a)} Magyarországon**

Megnevezés	Mértékegység	2023. VIII.	2024. VII.	2024. VIII.	2024. VIII./ 2023. VIII. (százalék)	2024. VIII./ 2024. VII. (százalék)
Mennyiség	tonna	10 931	10 107	11 624	106,33	115,00
Átlagár	HUF/kg	156,53	178,49	198,82	127,02	111,39
Fehérje	százalék	3,29	3,24	3,26	99,09	100,62
Zsír	százalék	3,77	3,72	3,70	98,14	99,46

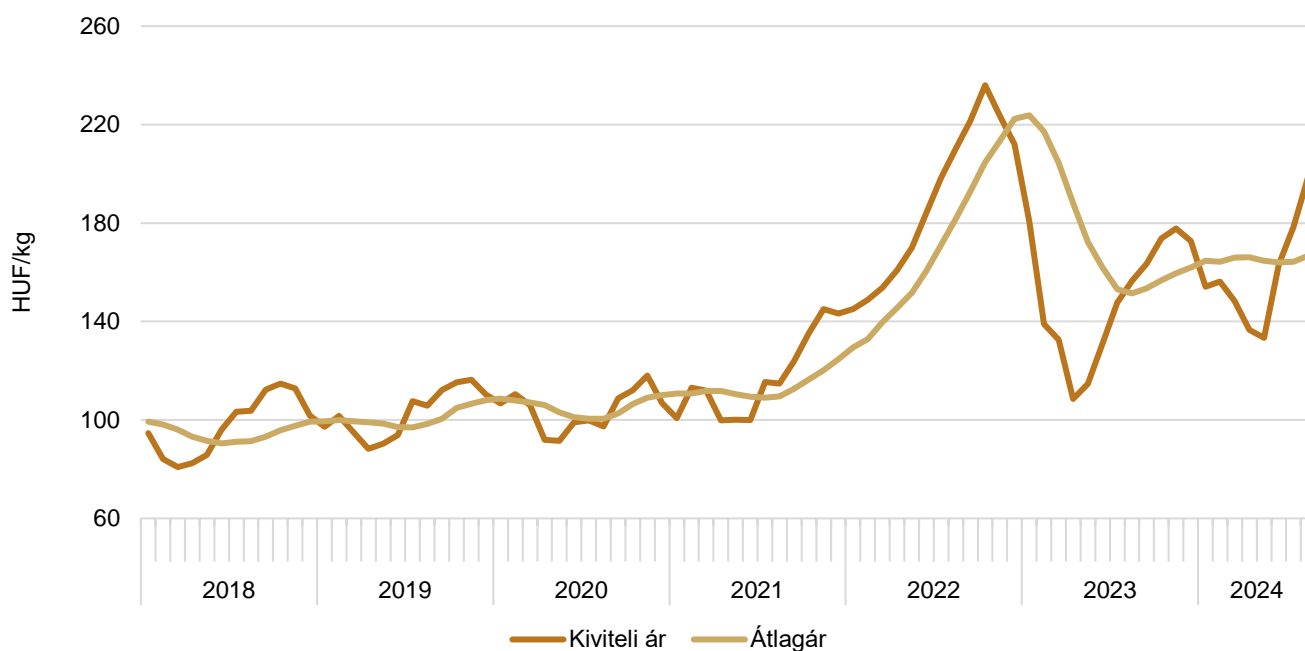
^{a)} A nyerstej ára valós beltartalmi értékekre és teljes tejre vonatkozik.
Forrás: AKI PÁIR

5. ábra: **A nyerstej országos havi termelői alap- és átlagára^{a)} Magyarországon (2018–2024)**

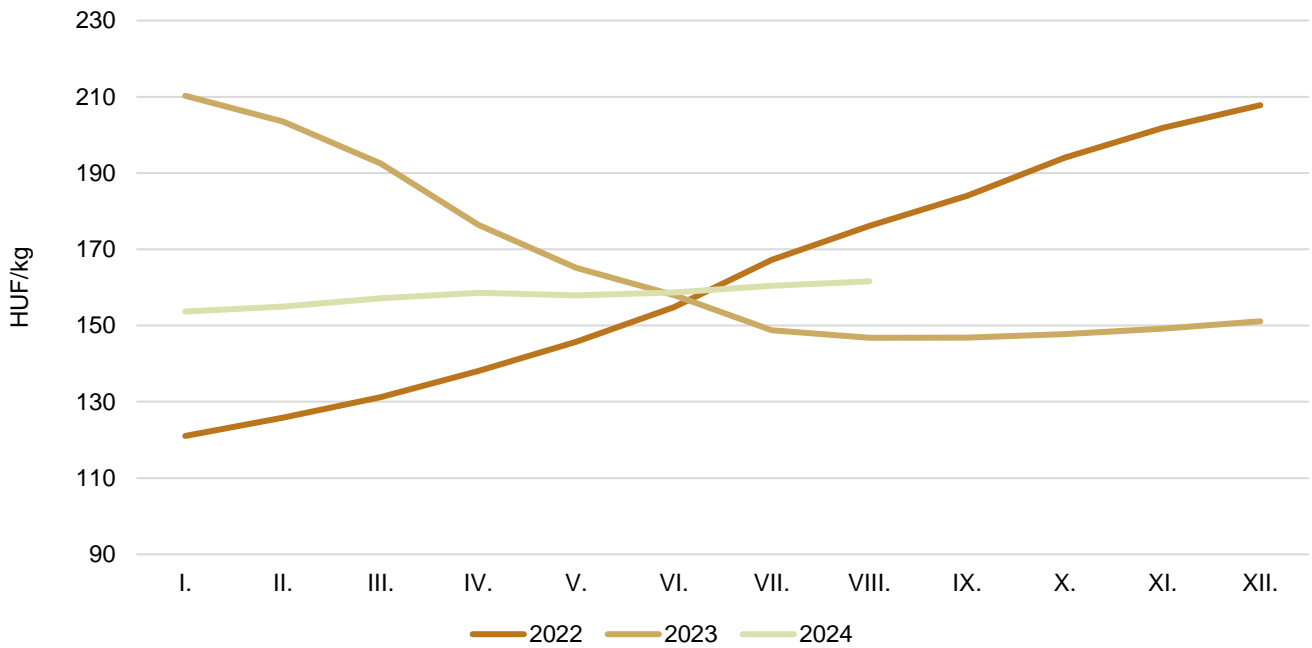


^{a)} A nyerstej ára valós beltartalmi értékekre és az összes minőségi kategóriára vonatkozik.
 Forrás: AKI PÁIR

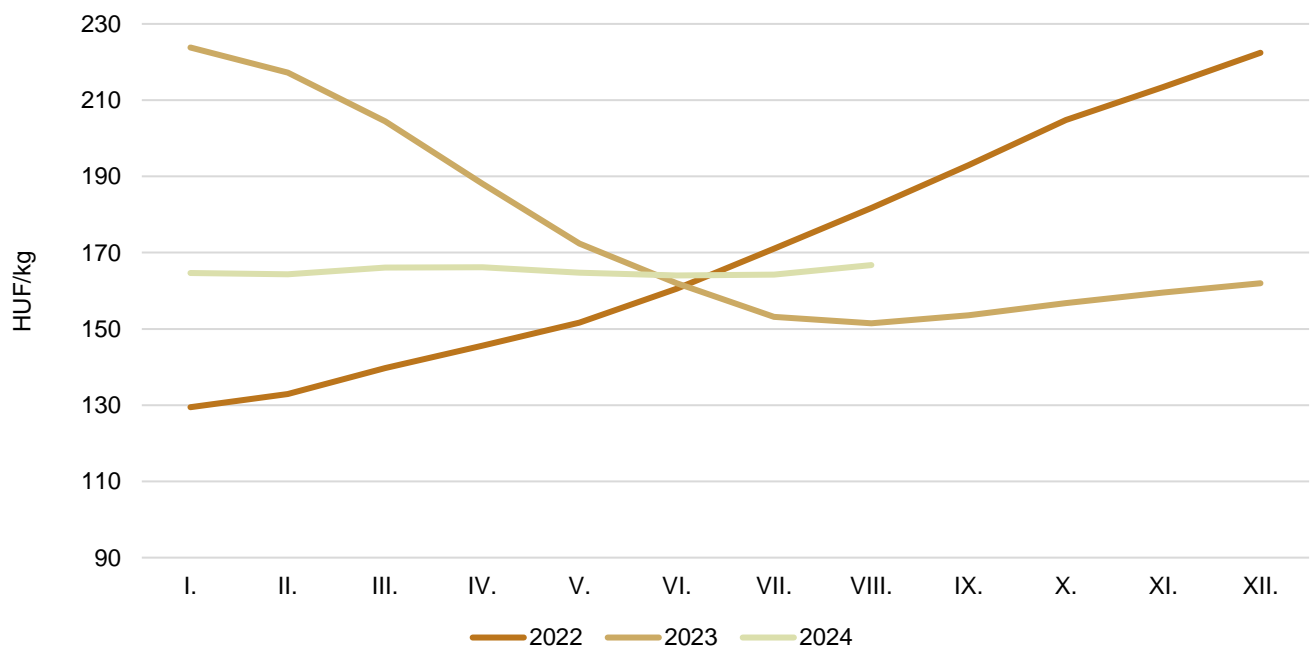
6. ábra: **A nyerstej országos havi termelői átlagára^{a)} és kiviteli ára Magyarországon (2018–2024)**



^{a)} A nyerstej ára valós beltartalmi értékekre és az összes minőségi kategóriára vonatkozik.
 Forrás: AKI PÁIR

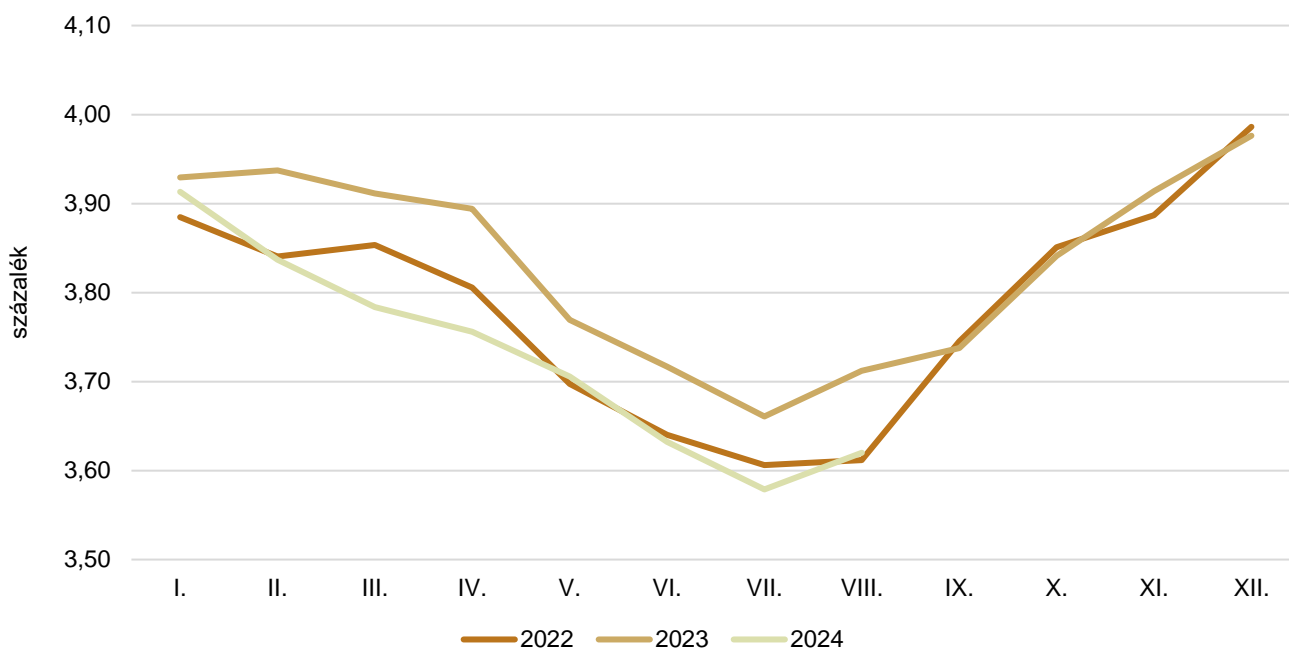
7. ábra: A nyerstej országos havi termelői alapára^{a)} Magyarországon (2022–2024)

^{a)} A nyerstej ára valós beltartalmi értékekre és az összes minőségi kategóriára vonatkozik.
Forrás: AKI PÁIR

8. ábra: A nyerstej országos havi termelői átlagára^{a)} Magyarországon (2022–2024)

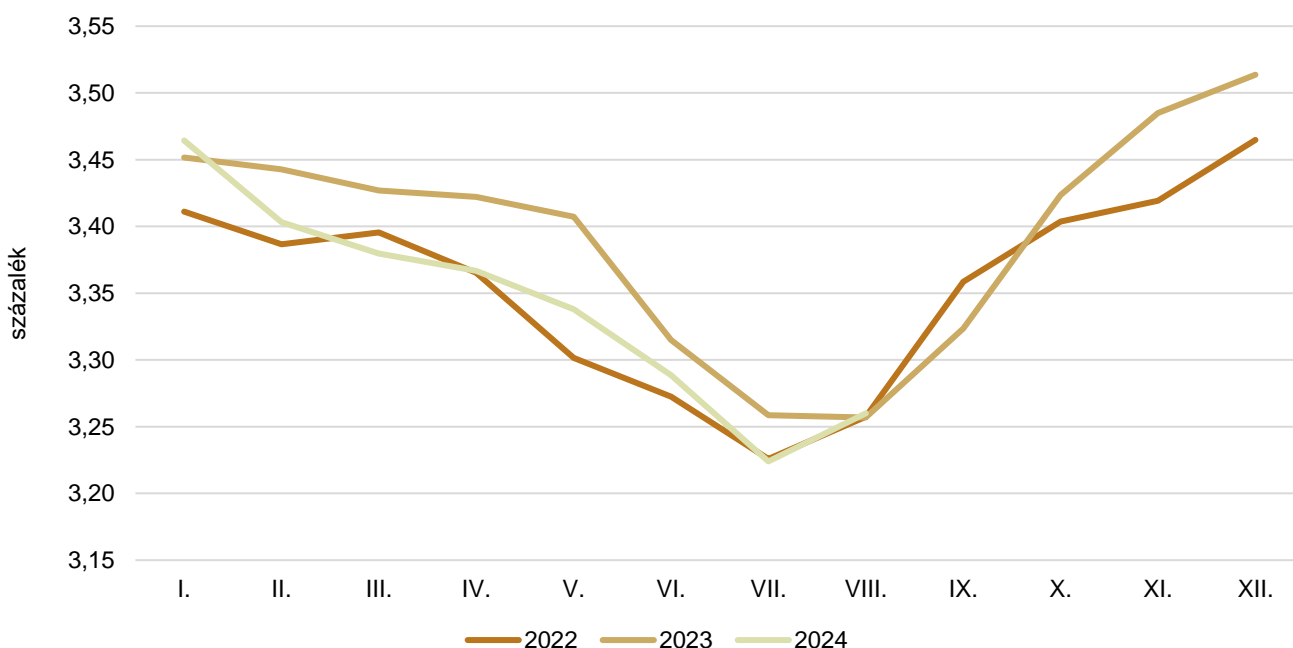
^{a)} A nyerstej ára valós beltartalmi értékekre és az összes minőségi kategóriára vonatkozik.
Forrás: AKI PÁIR

9. ábra: **A nyerstej havi zsírtartalma^{a)} Magyarországon (2022–2024)**

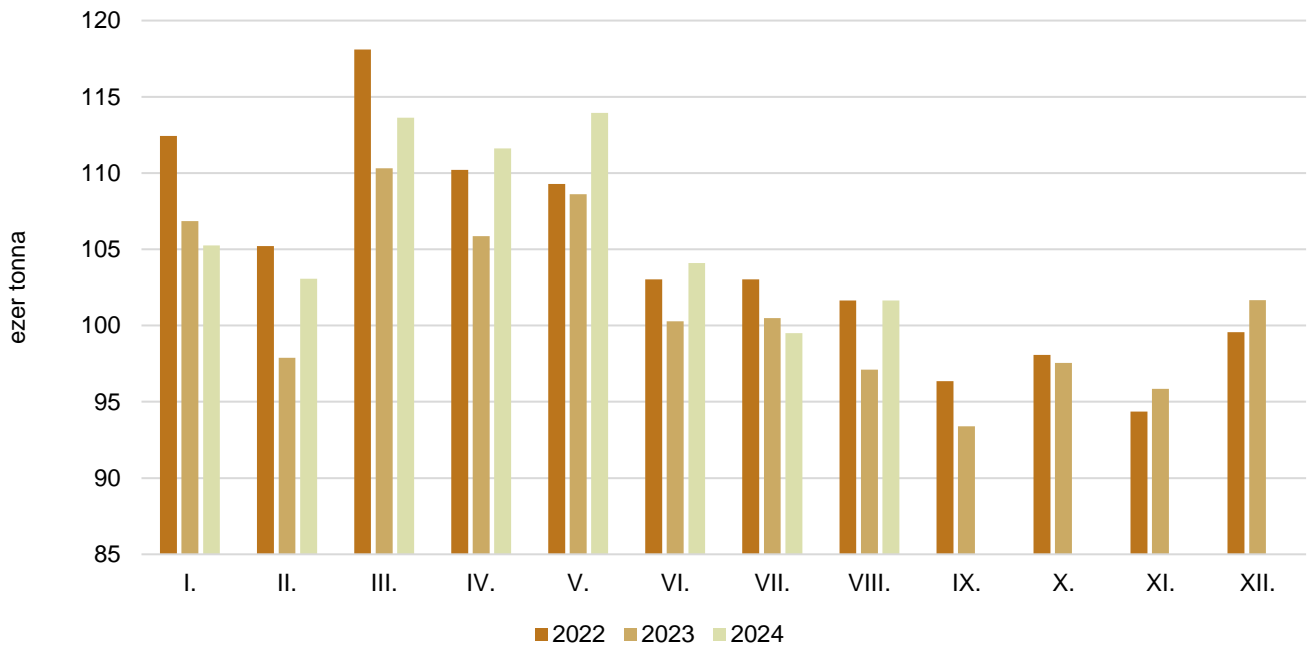


^{a)} A nyerstej zsírtartalma az összes minőségi kategóriára vonatkozik.
Forrás: AKI PÁIR

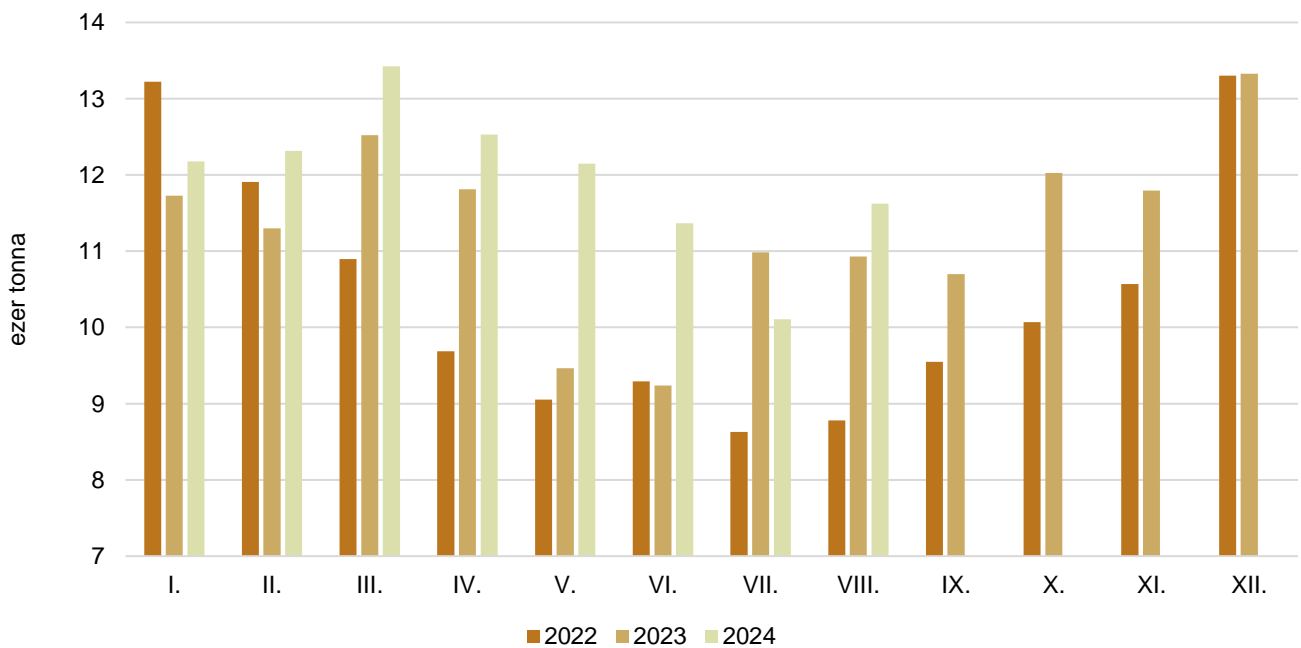
10. ábra: **A nyerstej havi fehérjetartalma^{a)} Magyarországon (2022–2024)**



^{a)} A nyerstej fehérjetartalma az összes minőségi kategóriára vonatkozik.
Forrás: AKI PÁIR

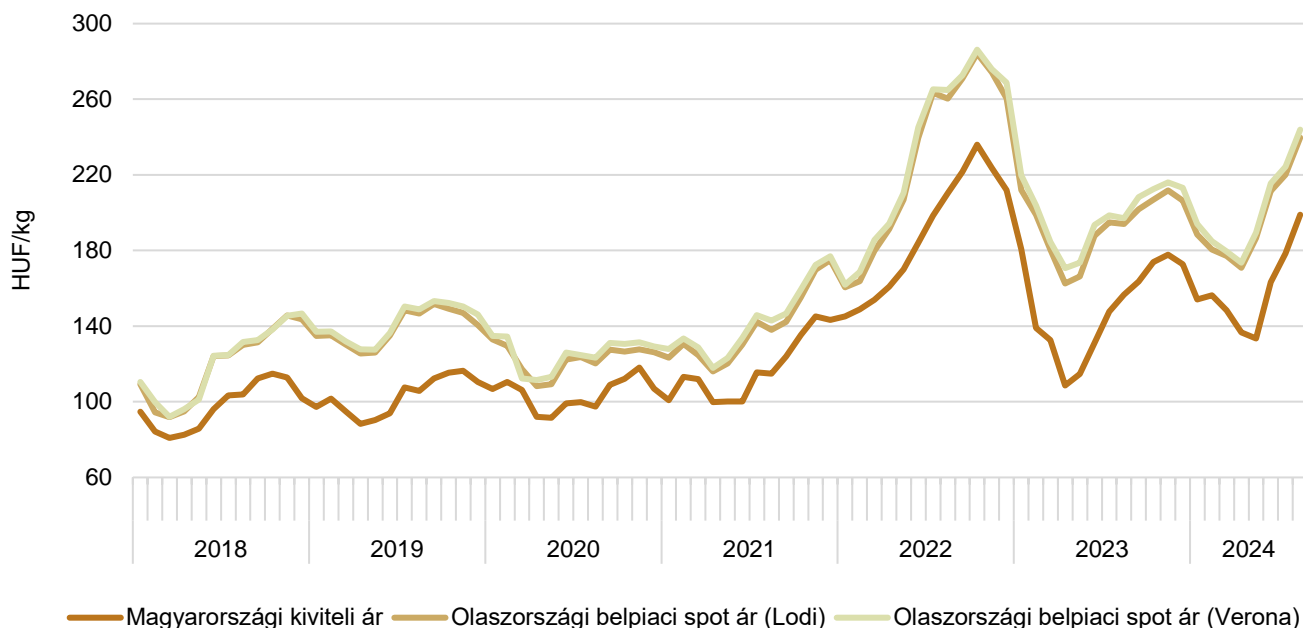
11. ábra: **A felvásárolt nyerstej havi mennyisége Magyarországon (2022–2024)**

Forrás: AKI PÁIR

12. ábra: **A nyerstej havi kivitele Magyarországon (2022–2024)**

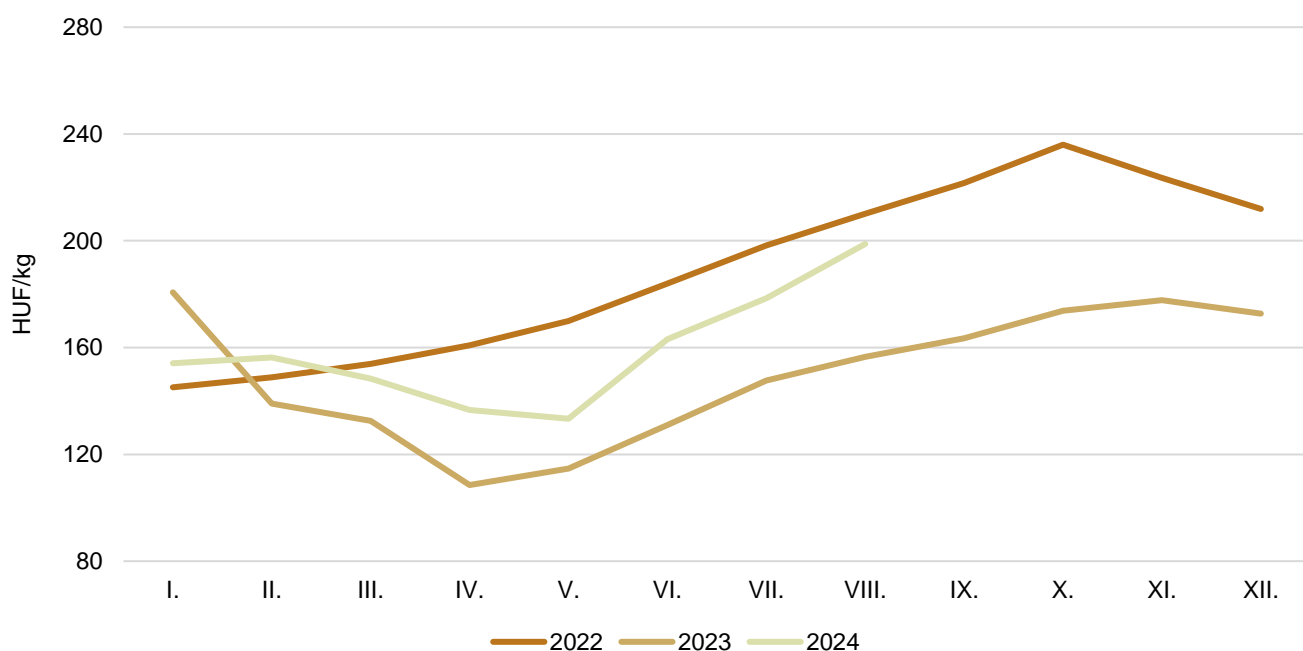
Forrás: AKI PÁIR

13. ábra: **A teljes nyerstej havi kiviteli ára Magyarországon és a nyerstej ára Olaszországban (2018–2024)**



Forrás: AKI PÁIR, CCIAA di Lodi, CCIAA di Verona

14. ábra: **A teljes nyerstej havi kiviteli ára Magyarországon (2022–2024)**



Forrás: AKI PÁIR

3. táblázat: **A nyerstej ára az Európai Unióban (2024. szeptember 11-ig beérkezett adatok)**

EUR/100 kg

Ország	2023. VII.	2024. VI.	2024. VII.	2024. VII./ 2023. VII. (százalék)	2024. VII./ 2024. VI. (százalék)
Ausztria	48,73	49,20	48,99	100,53	99,57
Belgium	38,99	46,68	43,86	112,49	93,96
Dánia	41,61	47,06	47,99	115,33	101,98
Finnország	51,15	45,24	45,07	88,11	99,62
Franciaország	45,90	45,94	46,54	101,39	101,31
Görögország	49,98	52,11	52,80	105,64	101,32
Hollandia	43,25	47,75	48,00	110,98	100,52
Írország	38,75	44,09	44,09	113,78	100,00
Németország	40,97	45,85	46,33	113,08	101,05
Olaszország	51,05	49,70	50,28	98,49	101,17
Portugália	45,96	43,26	43,17	93,93	99,79
Spanyolország	51,46	46,41	45,92	89,23	98,94
Svédország	36,65	43,72	43,89	119,75	100,39
Ciprus	63,56	63,62	63,15	99,35	99,26
Csehország	41,03	43,90	43,23	105,36	98,47
Észtország	40,43	41,42	41,26	102,05	99,61
Lengyelország	42,16	45,52	45,86	108,78	100,75
Lettország	34,08	38,88	38,64	113,38	99,38
Litvánia	34,10	37,24	36,99	108,48	99,33
Magyarország	40,44	41,61	41,85	103,49	100,58
Málta	56,41	61,94	61,81	109,57	99,79
Szlovákia	41,17	41,58	41,70	101,29	100,29
Szlovénia	42,12	43,70	43,66	103,66	99,91
Bulgária	41,42	42,96	43,23	104,37	100,63
Románia	44,43	41,23	41,36	93,09	100,32
Horvátország	49,27	47,07	46,56	94,50	98,92
EU27	43,73	46,10	46,30^{a)}	105,88	100,43

a) DG AGRI-G3 becslése

Megjegyzés: A nyerstej ára valós beltartalmi értékekre vonatkozik.

Forrás: Európai Bizottság

Tejtermékek

4. táblázat: **A folyadéktej feldolgozó értékesítési ára Magyarországon**

Megnevezés	Mértékegység	2024. VIII.	2024. VII.	2024. VIII.	2024. VIII./ 2023. VIII. (százalék)	2024. VIII./ 2024. VII. (százalék)
Polytej, 2,8 százalék zsírtartalom	liter	162 806	128 436	147 881	90,83	115,14
	HUF/liter	307,91	322,27	323,23	104,98	100,30
Dobozos tej, 2,8 százalék zsírtartalom	liter	8 787 312	7 215 329	9 727 363	110,70	134,82
	HUF/liter	296,97	303,88	303,41	102,17	99,85
Dobozos tartós tej, 2,8 százalék zsírtartalom	liter	15 534 283	9 123 860	11 092 067	71,40	121,57
	HUF/liter	251,59	269,25	273,05	108,53	101,41
Dobozos tartós tej, 1,5 százalék zsírtartalom	liter	9 602 992	6 699 875	11 230 638	116,95	167,62
	HUF/liter	232,29	246,08	247,76	106,66	100,68

Forrás: AKI PÁIR

5. táblázat: **A folyadéktej kiskereskedelmi beszerzési ára Magyarországon**

Megnevezés	Mértékegység	2023. VIII.	2024. VII.	2024. VIII.	2024. VIII./ 2023. VIII. (százalék)	2024. VIII./ 2024. VII. (százalék)
1,5%-os UHT-tej gyártói márka	liter	3 942 547	2 813 798	5 155 294	130,76	183,21
	HUF/liter	224,01	248,18	257,19	114,81	103,63
1,5%-os UHT-tej kereskedelmi márka	liter	2 667 566	3 277 222	4 833 534	181,20	147,49
	HUF/liter	251,65	274,91	273,05	108,50	99,32
1,5%-os UHT-tej (összesen)	liter	6 610 113	6 091 020	9 988 828	151,11	163,99
	HUF/liter	235,16	262,56	264,86	112,63	100,88
2,8%-os UHT-tej gyártói márka	liter	3 269 544	2 710 499	3 208 903	98,15	118,39
	HUF/liter	285,10	278,04	281,82	98,85	101,36
2,8%-os UHT-tej kereskedelmi márka	liter	9 125 293	5 680 125	6 882 391	75,42	121,17
	HUF/liter	250,67	271,56	271,16	108,18	99,85
2,8%-os UHT-tej (összesen)	liter	12 394 837	8 390 624	10 091 293	81,42	120,27
	HUF/liter	259,75	273,65	274,55	105,70	100,33

Forrás: AKI PÁIR

6. táblázat: **A tejtermékek feldolgozó értékesítési ára Magyarországon**

Megnevezés	Mértékegység	2023. VIII.	2024. VII.	2024. VIII.	2024. VIII./ 2023. VIII. (százalék)	2024. VIII./ 2024. VII. (százalék)
Adagolt vaj	kg	269 293	209 948	334 382	124,17	159,27
	HUF/kg	2 524,81	2 570,09	2 596,42	102,84	101,02
Natúr vajkrém	kg	137 828	76 733	103 502	75,10	134,89
	HUF/kg	1 490,30	1 580,31	1 565,01	105,01	99,03
Tehéntúró	kg	1 121 841	937 978	1 163 764	103,74	124,07
	HUF/kg	1 293,60	1 207,86	1 234,98	95,47	102,25
Tejföl	kg	4 379 145	3 591 944	4 356 359	99,48	121,28
	HUF/kg	828,66	819,26	830,54	100,23	101,38
Natúr joghurt	kg	837 718	785 924	935 154	111,63	118,99
	HUF/kg	462,77	476,93	490,18	105,92	102,78
Gyümölcsös joghurt	kg	378 154	343 733	367 839	97,27	107,01
	HUF/kg	652,54	626,07	649,29	99,50	103,71
Kefir	kg	1 454 990	1 185 035	1 413 876	97,17	119,31
	HUF/kg	446,78	457,67	458,98	102,73	100,29
Trappista sajt	kg	2 129 944	1 677 718	2 013 639	94,54	120,02
	HUF/kg	1 874,72	1 904,66	1 947,86	103,90	102,27
Ömlesztett sajt	kg	588 135	470 728	564 434	95,97	119,91
	HUF/kg	2 039,78	1 994,00	1 998,43	97,97	100,22

Forrás: AKI PÁIR

7. táblázat: **A trappista sajt kiskereskedelmi beszerzési ára Magyarországon**

Megnevezés	Kiszerezés	Mértékegység	2023. VIII.	2024. VII.	2024. VIII.	2024. VIII./ 2023. VIII. (százalék)	2024. VIII./ 2024. VII. (százalék)
Trappista sajt gyártói márka	1,4–1,5 kg	kg	614 521	562 110	776 350	126,33	138,11
		HUF/kg	1 601,57	1 797,84	1 808,13	112,90	100,57
Trappista sajt kereskedelmi márka	1,4–1,5 kg	kg	398 899	343 450	390 906	98,00	113,82
		HUF/kg	1 763,72	1 840,45	1 848,89	104,83	100,46
Trappista sajt (összesen)	1,4–1,5 kg	kg	1 013 420	905 561	1 167 256	115,18	128,90
		HUF/kg	1 665,40	1 814,01	1 821,78	109,39	100,43

Forrás: AKI PÁIR

8. táblázat: Magyarország tejtermék-külkereskedelmének mennyisége

tonna

Termék megnevezése	2023. I–VI.		2024. I–VI.		2023. I–VI./2024. I–VI. (százalék)	
	import	export	import	export	import	export
0401 Tej és tejszín ^{a)}	33 849	189 002	32 232	252 117	95,22	133,39
0402 Tej és tejszín ^{b)}	9 339	3 199	9 515	677	101,89	21,16
0403 Kefir, joghurt	28 357	4 900	30 952	3 954	109,15	80,70
0404 Tejsavó	4 123	18 163	5 028	19 035	121,96	104,80
0405 Vaj és vajkrém	3 278	758	3 814	529	116,35	69,80
0406 Sajt és túró	34 455	19 967	35 772	22 687	103,82	113,63

^{a)} Nem sűrítve, nem édesítve.^{b)} Sűrítve vagy édesítve.

Forrás: KSH

9. táblázat: Magyarország tejtermék-külkereskedelmének értéke

ezer HUF

Termék megnevezése	2023. I–VI.		2024. I–VI.		2024. I–VI./2023. I–VI. (százalék)	
	import	export	import	export	import	export
0401 Tej és tejszín ^{a)}	13 127 719	41 209 069	12 062 291	50 610 055	91,88	122,81
0402 Tej és tejszín ^{b)}	5 991 650	3 408 757	6 265 222	981 025	104,57	28,78
0403 Kefir, joghurt	15 566 451	4 513 683	17 077 715	3 195 464	109,71	70,80
0404 Tejsavó	2 647 187	4 334 920	3 133 387	5 457 193	118,37	125,89
0405 Vaj és vajkrém	6 848 684	1 572 334	8 656 229	1 124 926	126,39	71,54
0406 Sajt és túró	59 923 688	40 940 492	64 809 546	42 766 199	108,15	104,46
Összesen	104 105 378	95 979 255	112 004 390	104 134 861	107,59	108,50

^{a)} Nem sűrítve, nem édesítve.^{b)} Sűrítve vagy édesítve.

Forrás: KSH

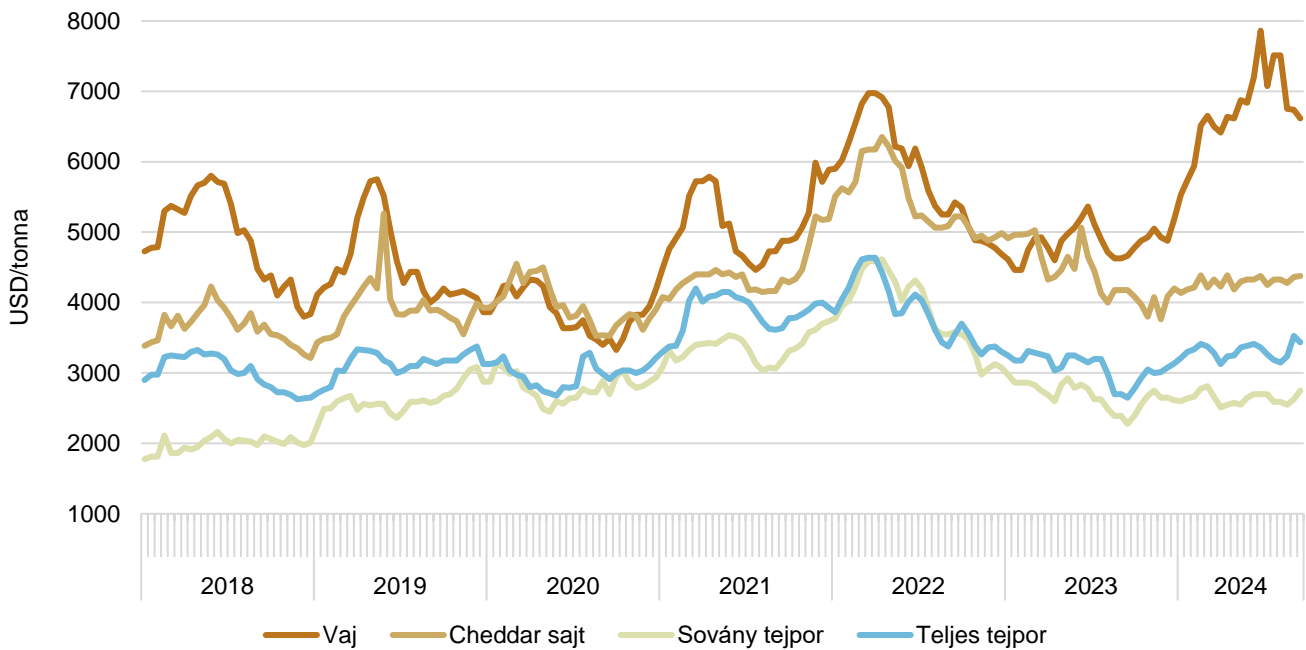
10. táblázat: A tejtermékek külkereskedelmi ára Magyarországon

HUF/kg

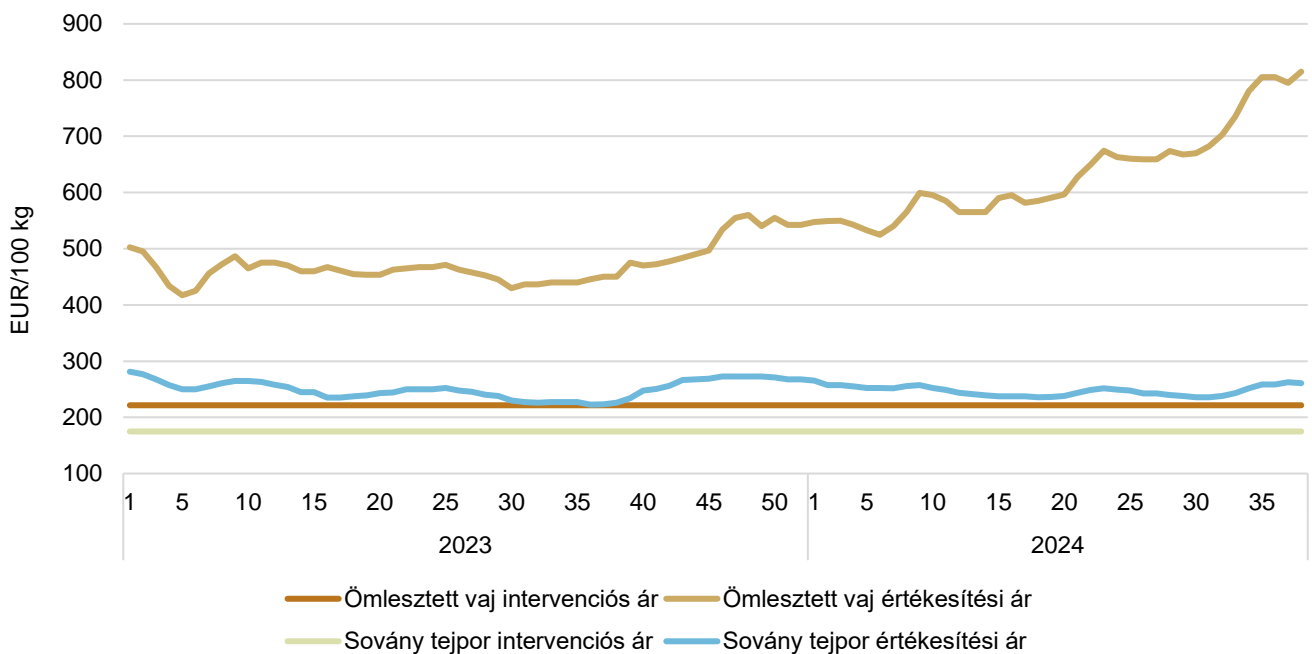
Termék megnevezése	2023. I–VI.		2024. I–VI.		2024. I–VI./2023. I–VI. (százalék)	
	import	export	import	export	import	export
0401 Tej és tejszín ^{a)}	387,84	218,03	374,23	200,74	96,49	92,07
0402 Tej és tejszín ^{b)}	641,58	1 065,54	658,44	1 449,20	102,63	136,01
0403 Kefir, joghurt	548,94	921,11	551,75	808,08	100,51	87,73
0404 Tejsavó	642,09	238,67	623,16	286,69	97,05	120,12
0405 Vaj és vajkrém	2 089,13	2 074,08	2 269,40	2 126,08	108,63	102,51
0406 Sajt és túró	1 739,17	2 050,46	1 811,75	1 885,04	104,17	91,93

^{a)} Nem sűrítve, nem édesítve.^{b)} Sűrítve vagy édesítve.

Forrás: KSH

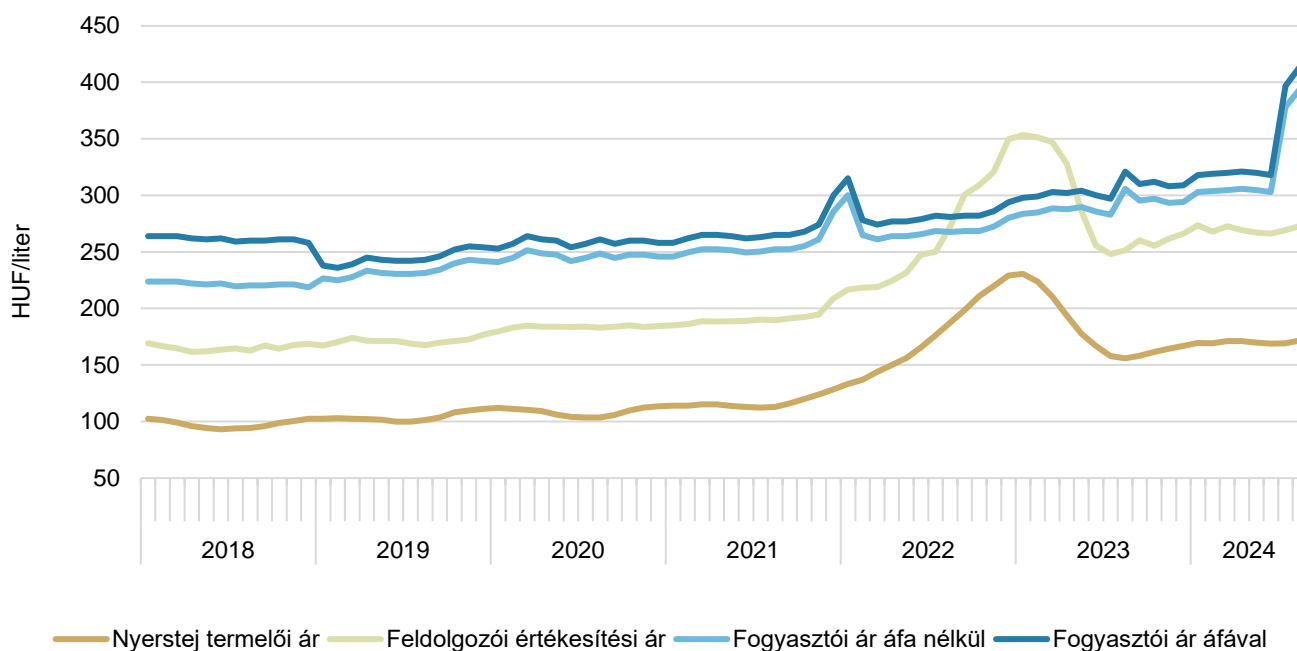
15. ábra: **A tejtermékek kétheti világsi^{a)} értékesítési ára (2018–2024)**

^{a)} FOB Óceánia.
Forrás: USDA

16. ábra: **Az ömlesztett vaj és a sovány tejpor heti értékesítési és intervenciósi ára Németországban (2023–2024)**

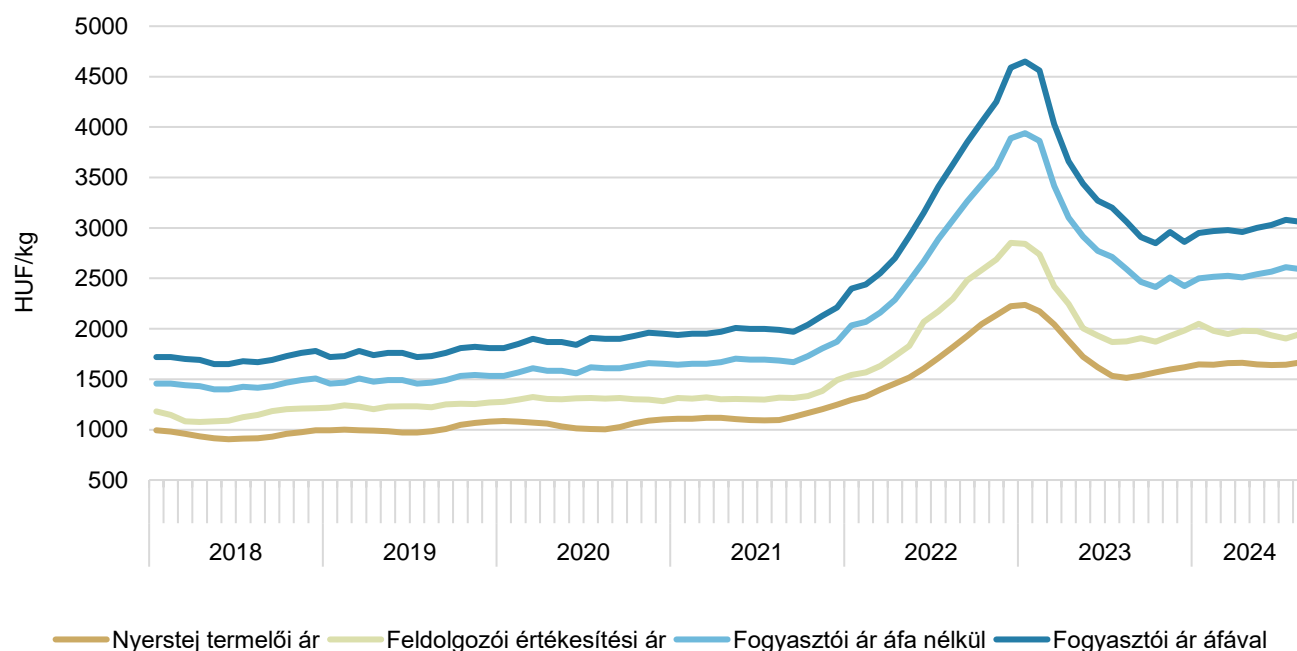
Forrás: Hannoveri árutőzsde, kempteni árutőzsde, Európai Bizottság

17. ábra: **A folyadéktej fázisárainak havi alakulása Magyarországon (2018–2024)**

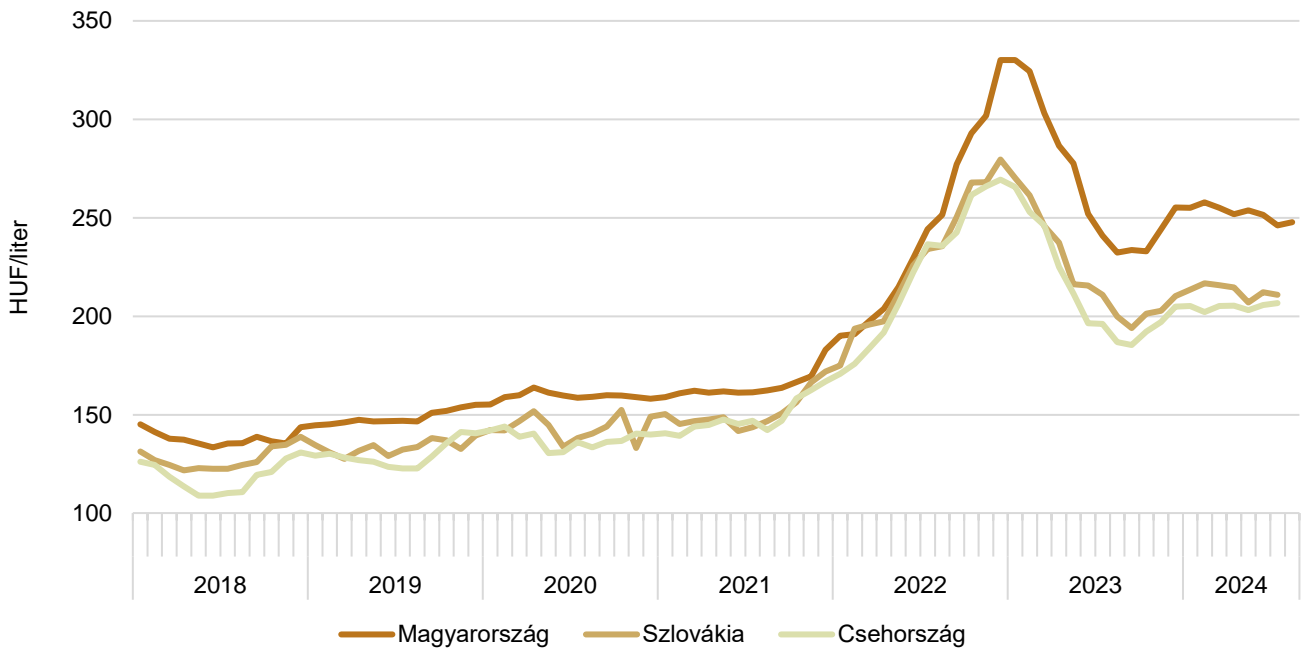


Megjegyzés: A feldolgozói és a fogyasztói ár egyaránt 2,8 százalékos zsírtartalmú dobozos tartós tejre vonatkozik.
 Forrás: AKI PÁIR, KSH

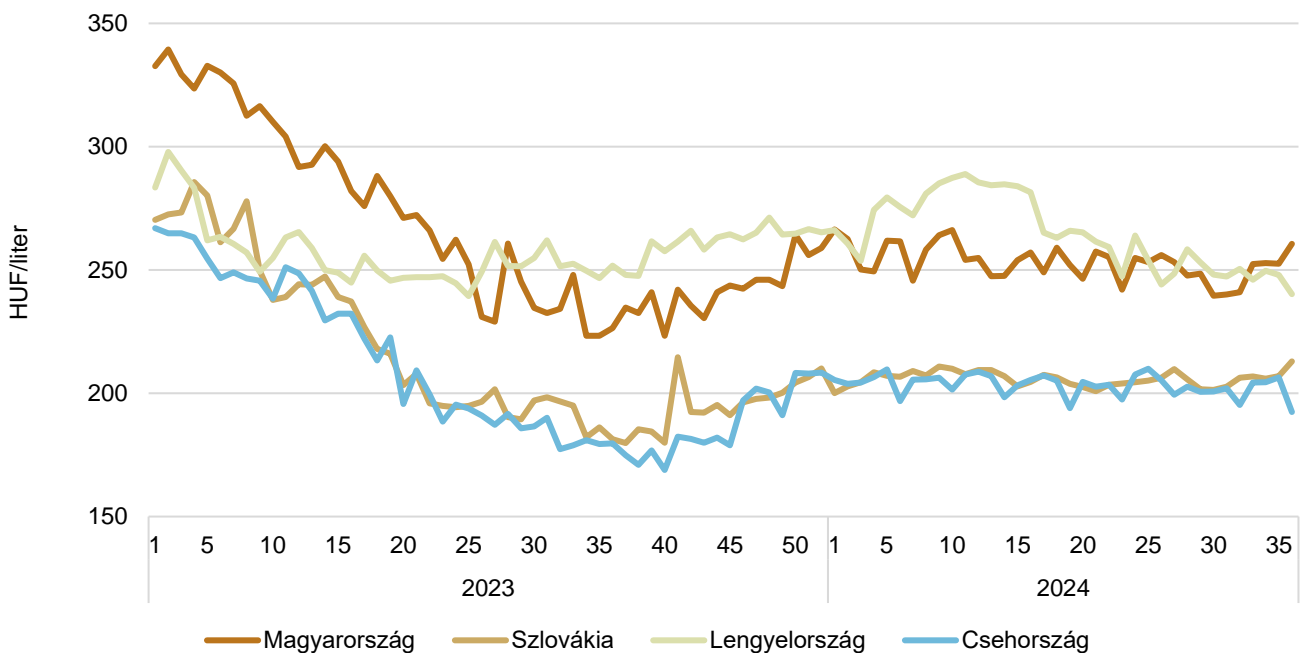
18. ábra: **A trappista sajt fázisárainak havi alakulása Magyarországon (2018–2024)**



Megjegyzés: A termelői ár 10 kg nyerstej árának felel meg.
 Forrás: AKI PÁIR, KSH

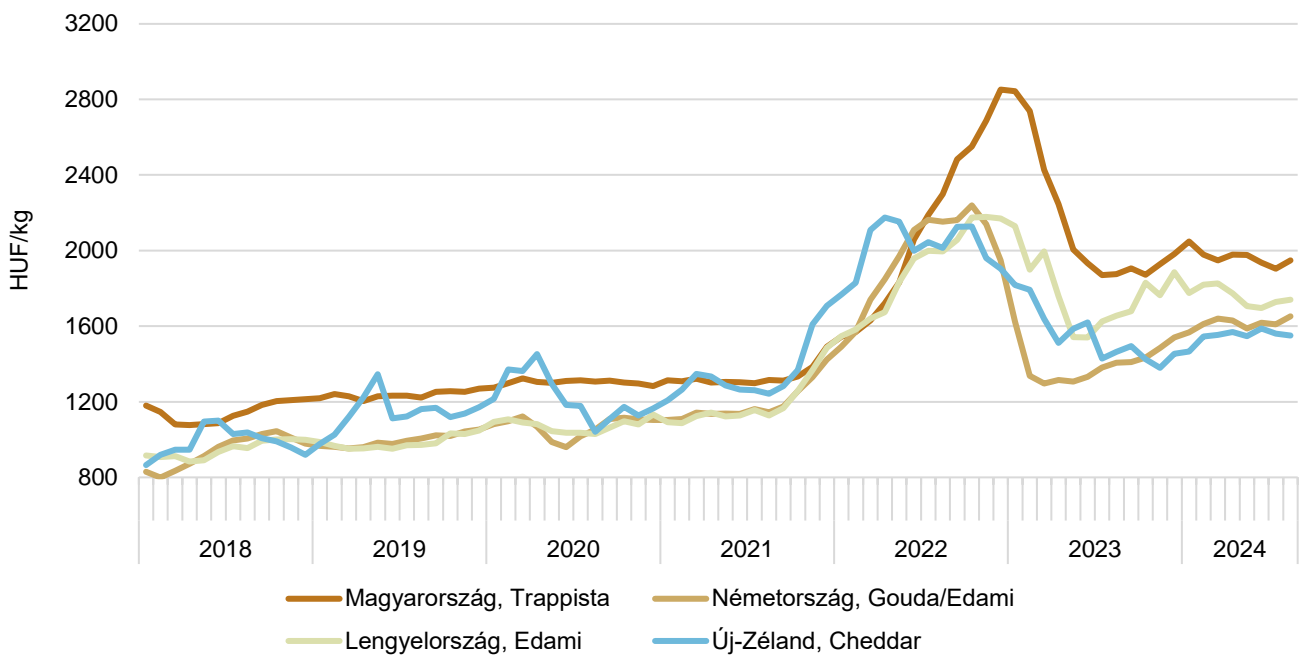
19. ábra: A folyadéktej^{a)} havi értékesítési ára nemzetközi összehasonlításban (2018–2024)

^{a)} 1,5 százalékos zsírtartalmú dobozos tartós tej.
Forrás: AKI PÁIR, PPA ATIS, MZCR

20. ábra: A folyadéktej^{a)} heti értékesítési ára nemzetközi összehasonlításban (2023–2024)

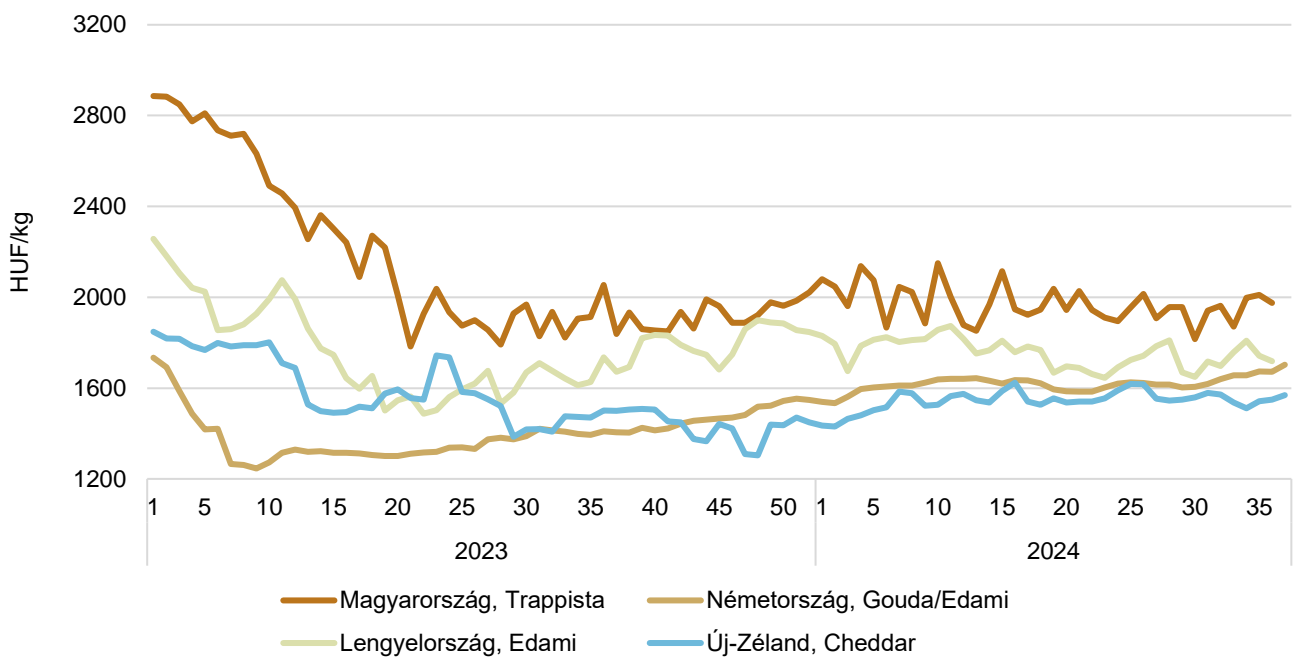
^{a)} 1,5 százalékos zsírtartalmú dobozos tartós tej.
Forrás: AKI PÁIR, PPA ATIS, Minrol

21. ábra: **A sajt havi értékesítési ára nemzetközi összehasonlításban (2018–2024)**

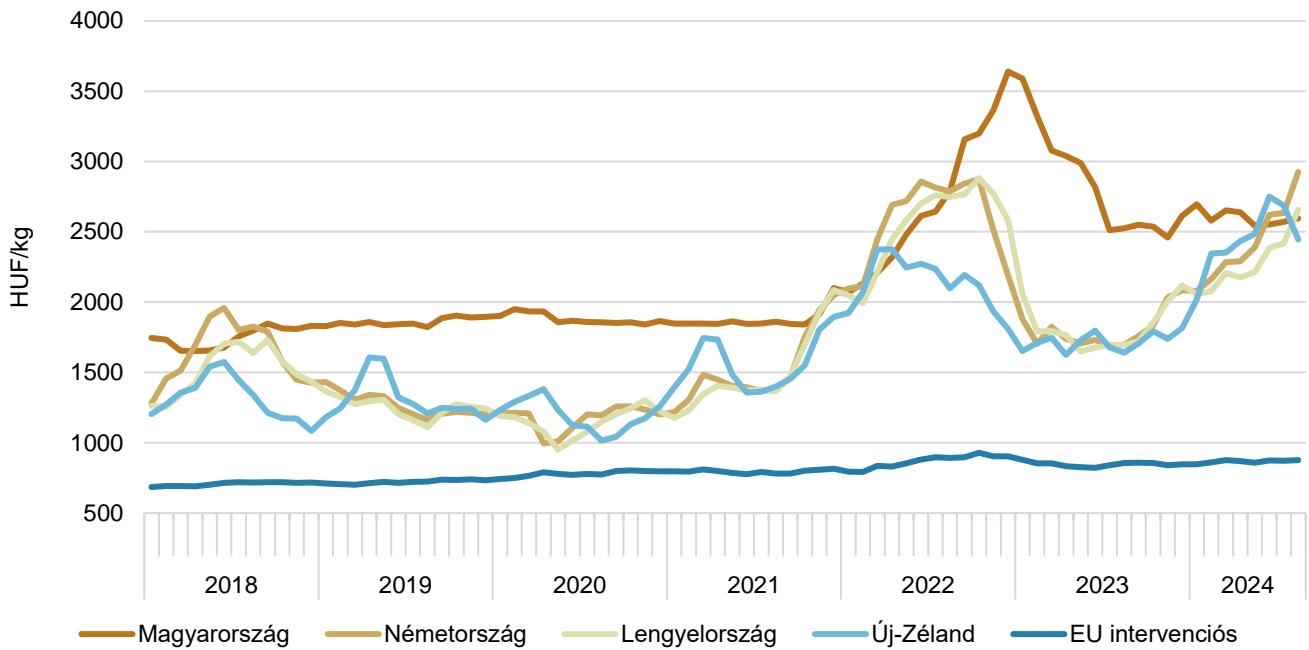


Forrás: AKI PÁIR, kemteni árutőzsde – ZMP, hannoveri árutőzsde – CLAL, MRIRW-CLAL, USDA

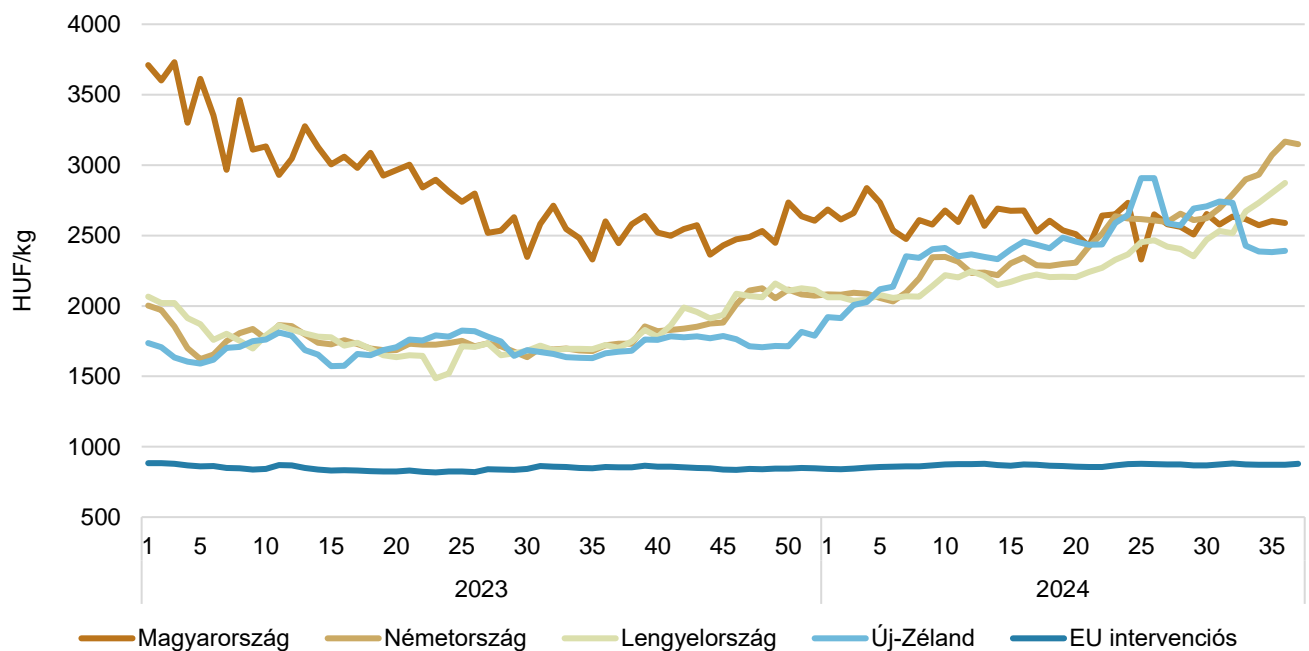
22. ábra: **A sajt heti értékesítési ára nemzetközi összehasonlításban (2023–2024)**



Forrás: AKI PÁIR, kemteni árutőzsde – ZMP, hannoveri árutőzsde – CLAL, Mintrol, USDA

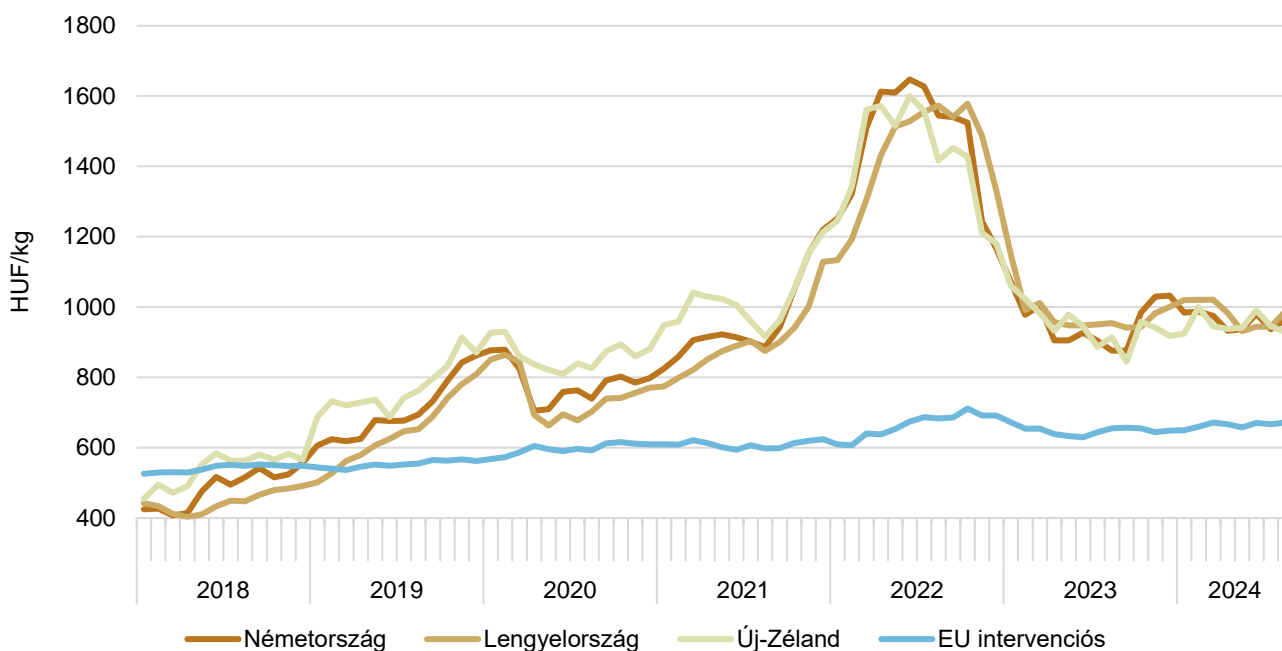
23. ábra: Az ömlesztett vaj^{a)} havi értékesítési ára nemzetközi összehasonlításban (2018–2024)

^{a)} Magyarországon az ömlesztett vaj helyett az adagolt vaj árát tüntettük fel.
 Forrás: AKI PÁIR, hannoveri árutőzsde – CLAL, Európai Bizottság, MRiRW-CLAL, USDA

24. ábra: Az ömlesztett vaj^{a)} heti értékesítési ára nemzetközi összehasonlításban (2023–2024)

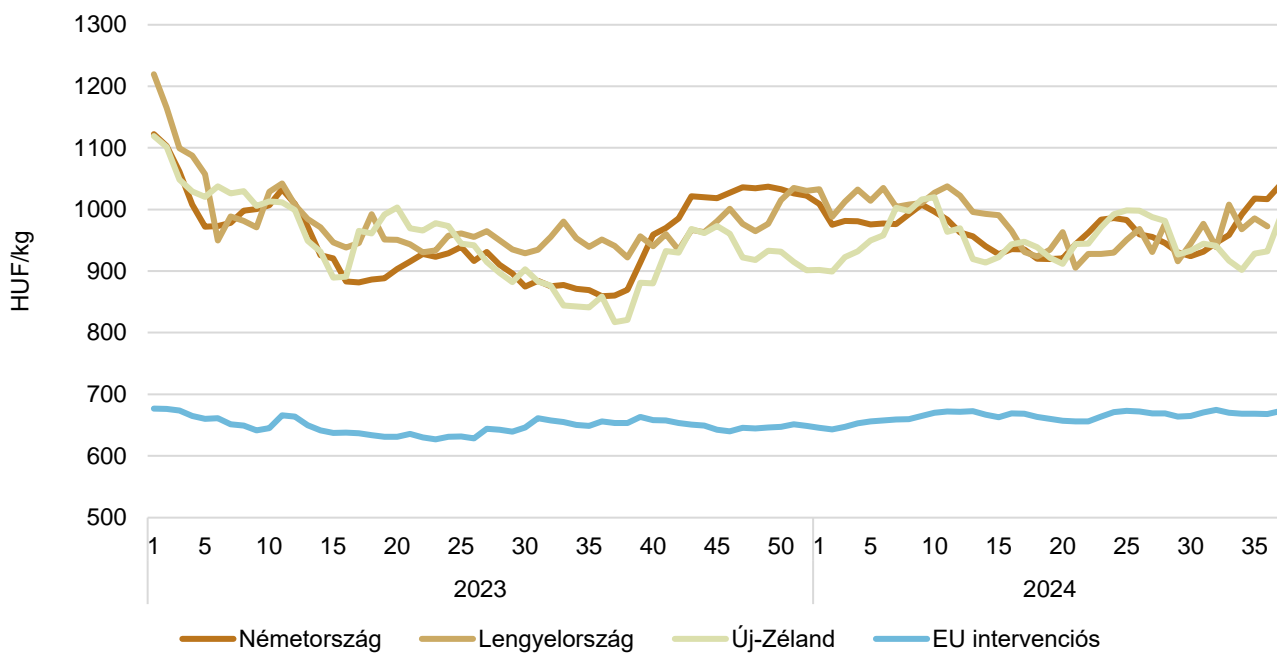
^{a)} Magyarországon az ömlesztett vaj helyett az adagolt vaj árát tüntettük fel.
 Forrás: AKI PÁIR, hannoveri árutőzsde – CLAL, Minrol, USDA Európai Bizottság

25. ábra: **A sovány tejpor havi értékesítési ára nemzetközi összehasonlításban (2018–2024)**



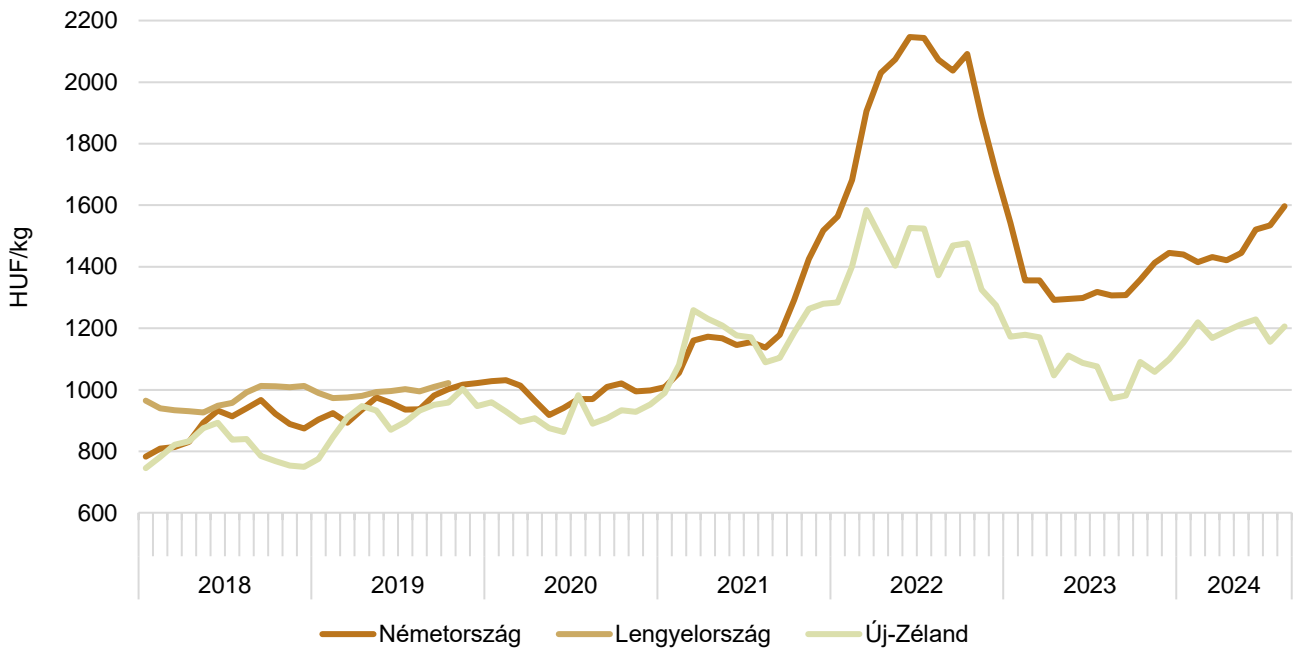
Forrás: ZMP, kempteni árutőzsde, Európai Bizottság, MRiRW-CLAL, USDA

26. ábra: **A sovány tejpor heti értékesítési ára nemzetközi összehasonlításban (2023–2024)**



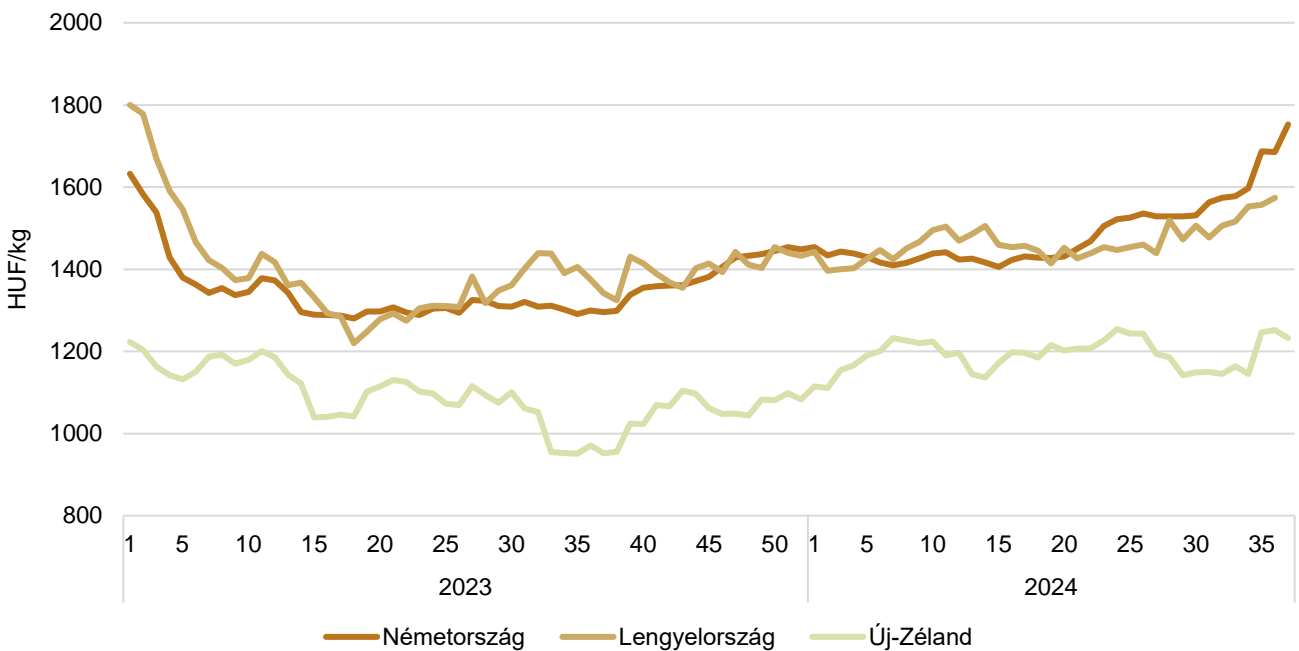
Forrás: ZMP, kempteni árutőzsde, Minrol, USDA, Európai Bizottság

27. ábra: A teljes tejpor havi értékesítési ára nemzetközi összehasonlításban (2018–2024)



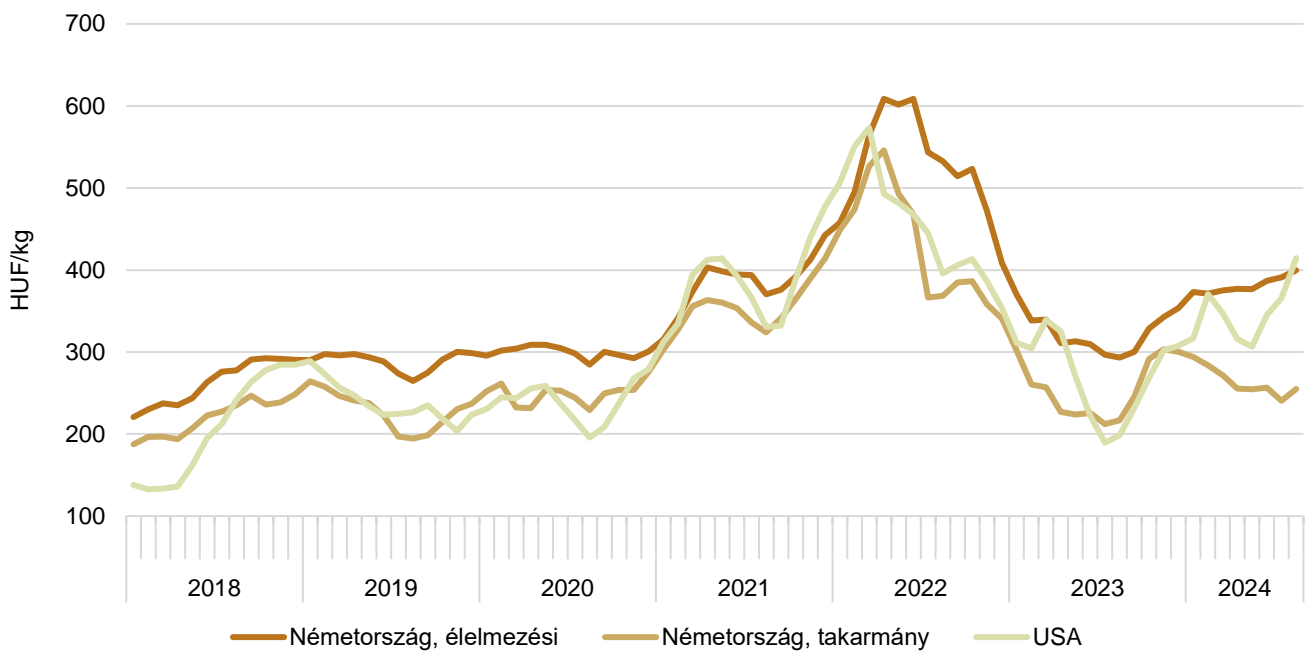
Forrás: ZMP, kempteni árutőzsde, IERIGŽ – PIB, USDA

28. ábra: A teljes tejpor heti értékesítési ára nemzetközi összehasonlításban (2023–2024)



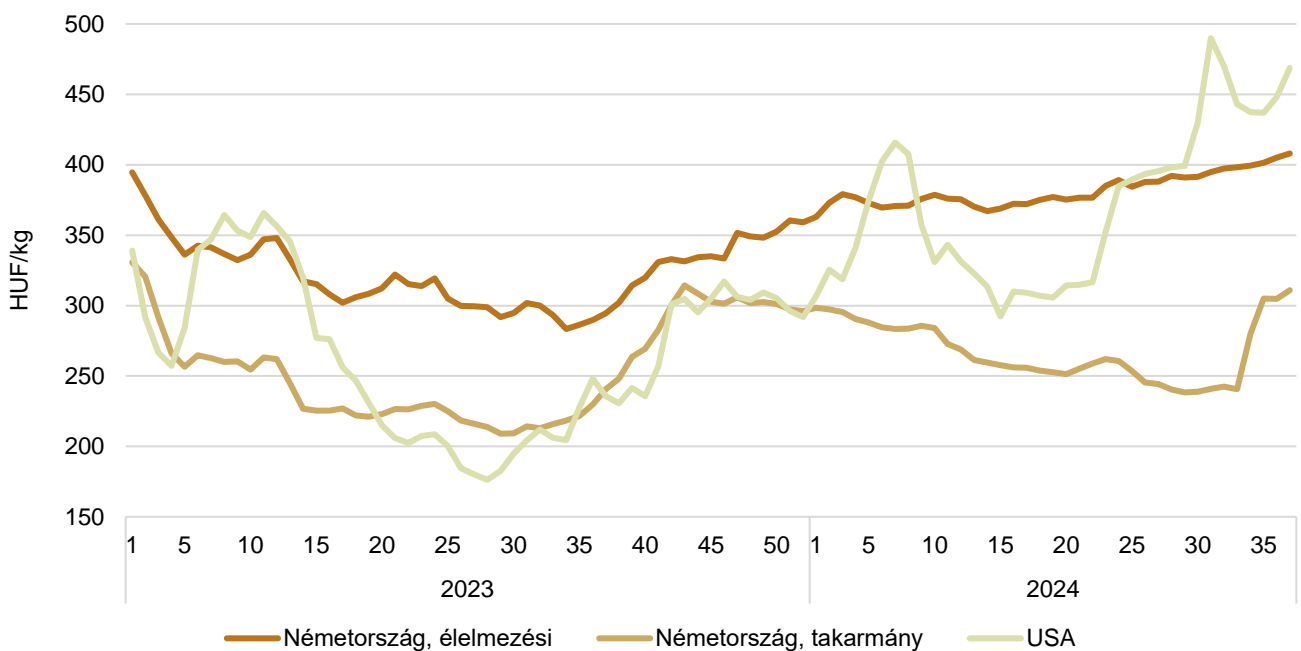
Forrás: Kempteni árutőzsde, Minrol, USDA

29. ábra: **A tejsavópor havi értékesítési ára nemzetközi összehasonlításban (2018–2024)**



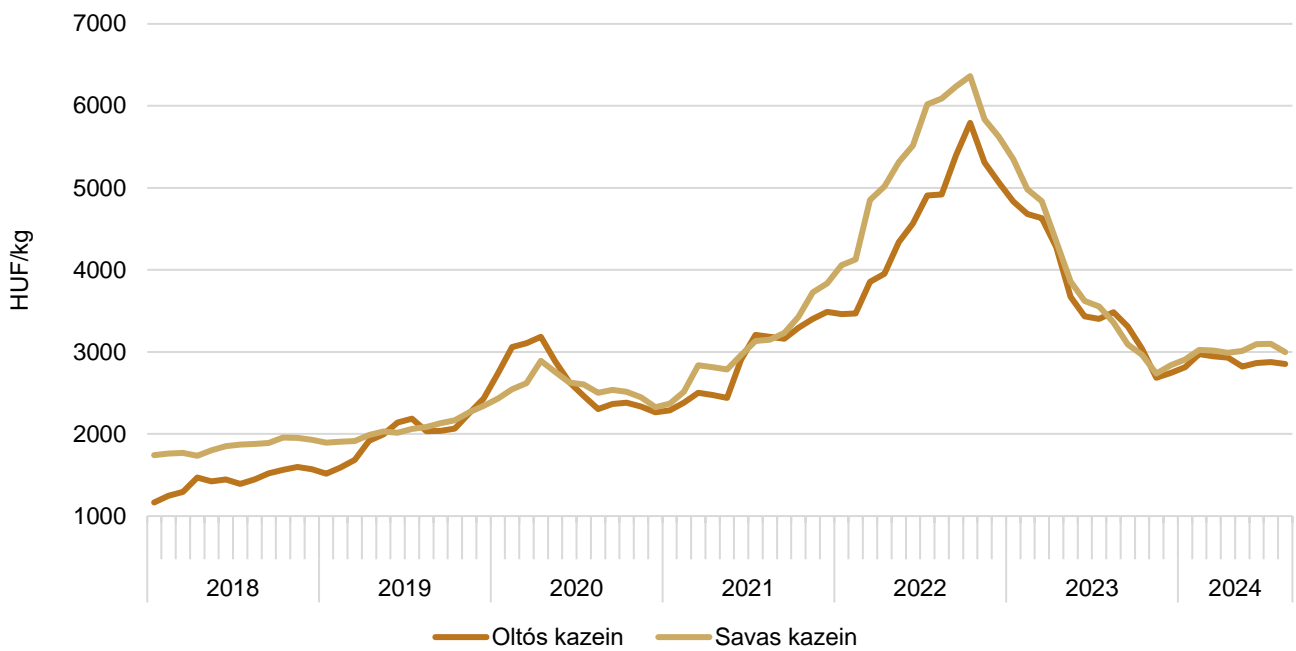
Megjegyzés: Az USA-ban az adatok a középső területekre vonatkoznak.
 Forrás: ZMP, kempteni árutózsde, USDA

30. ábra: **A tejsavópor heti értékesítési ára nemzetközi összehasonlításban (2023–2024)**

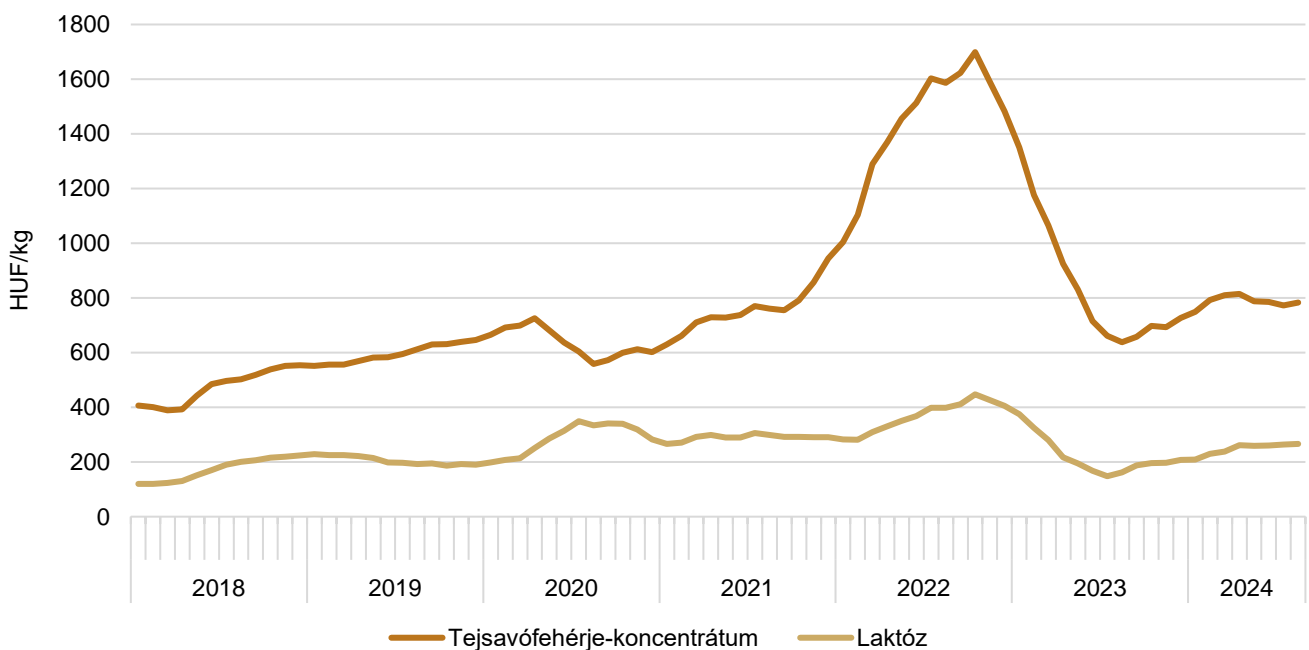


Forrás: ZMP, kempteni árutózsde, USDA

31. ábra: A kazein feldolgozói értékesítési ára az USA-ban (2018–2024)



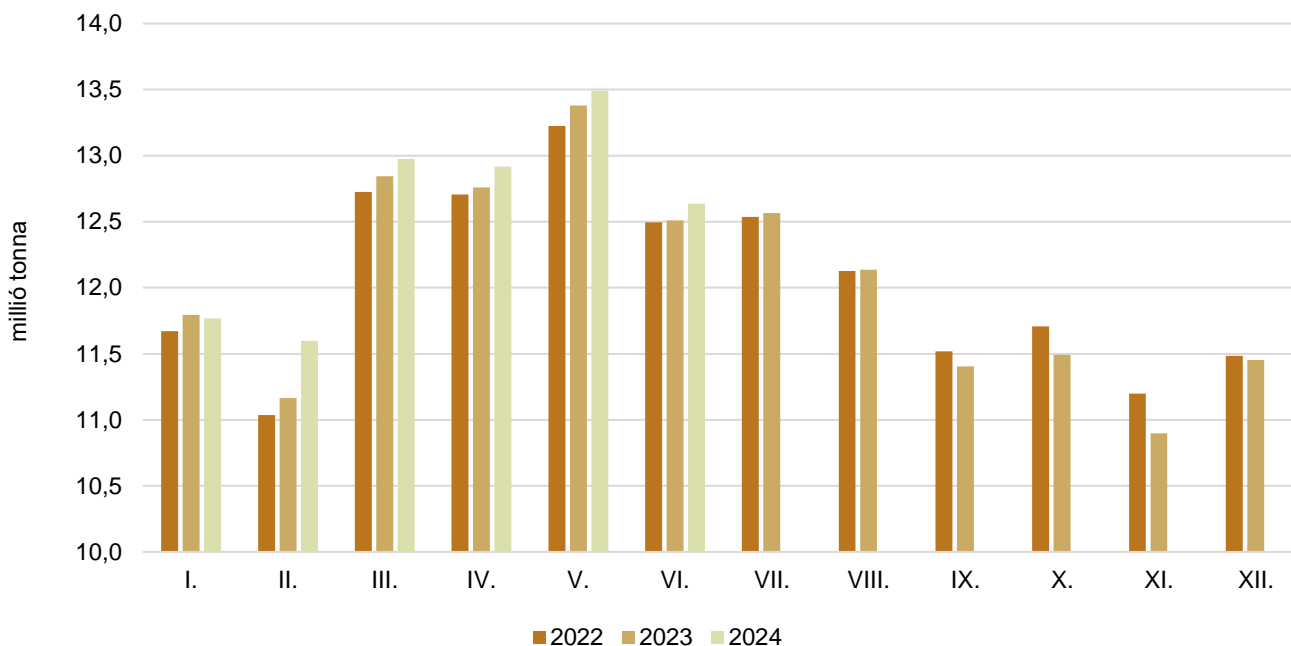
Forrás: USDA

32. ábra: A tejsavófehérje-koncentrátum és a laktóz feldolgozói értékesítési ára az USA-ban^{a)} (2018–2024)^{a)} A középső területek és a nyugati part jegyzése.

Forrás: USDA

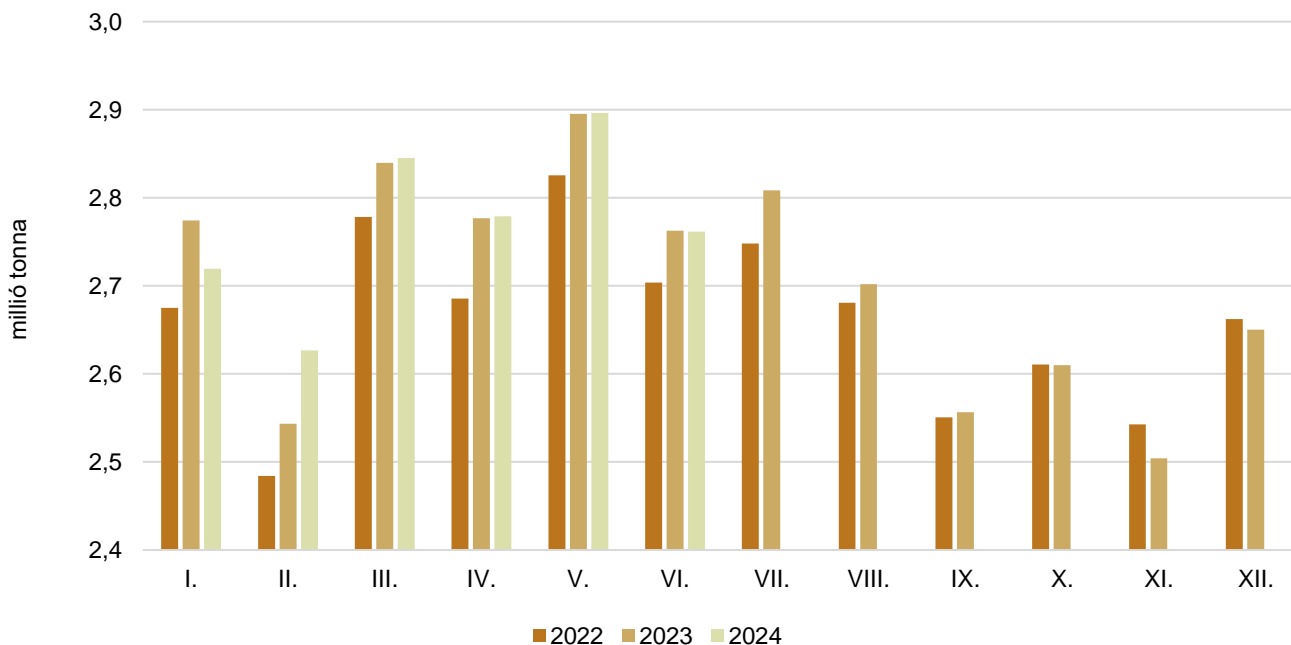
Tejfelvásárlás

33. ábra: **Az Európai Unióban (EU27) felvásárolt nyerstej havi mennyisége (2022–2024)**

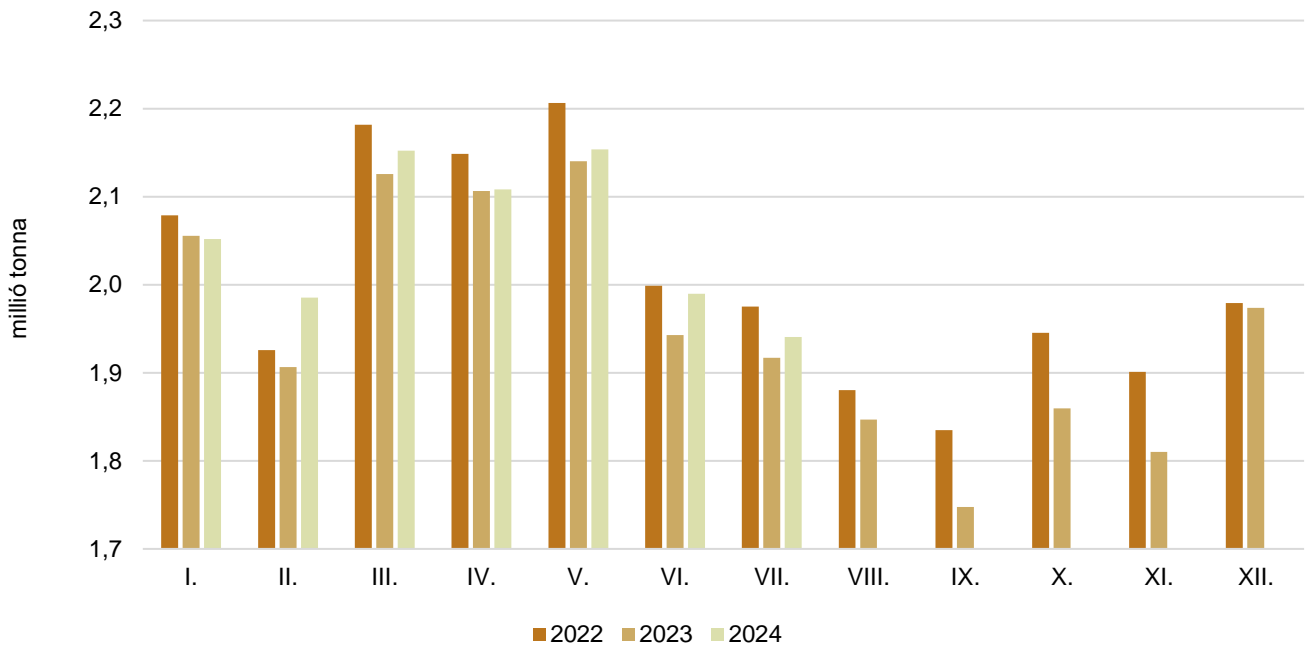


Forrás: Eurostat

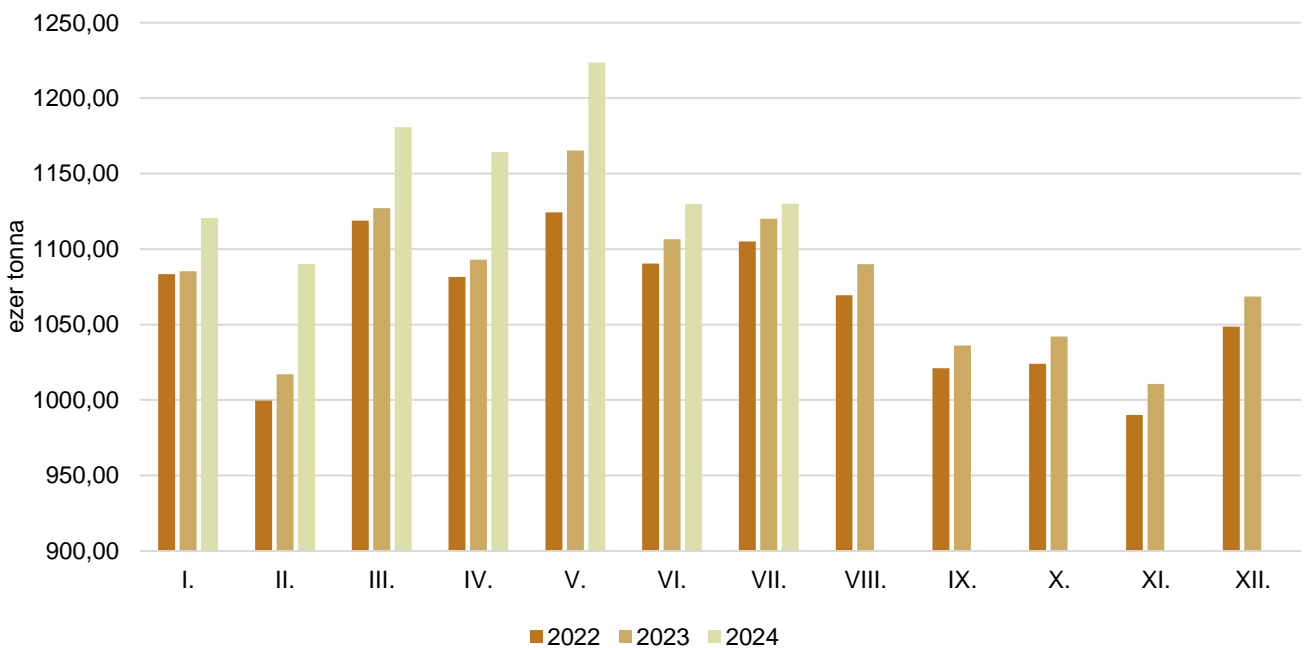
34. ábra: **A Németországban felvásárolt nyerstej havi mennyisége (2022–2024)**



Forrás: Eurostat

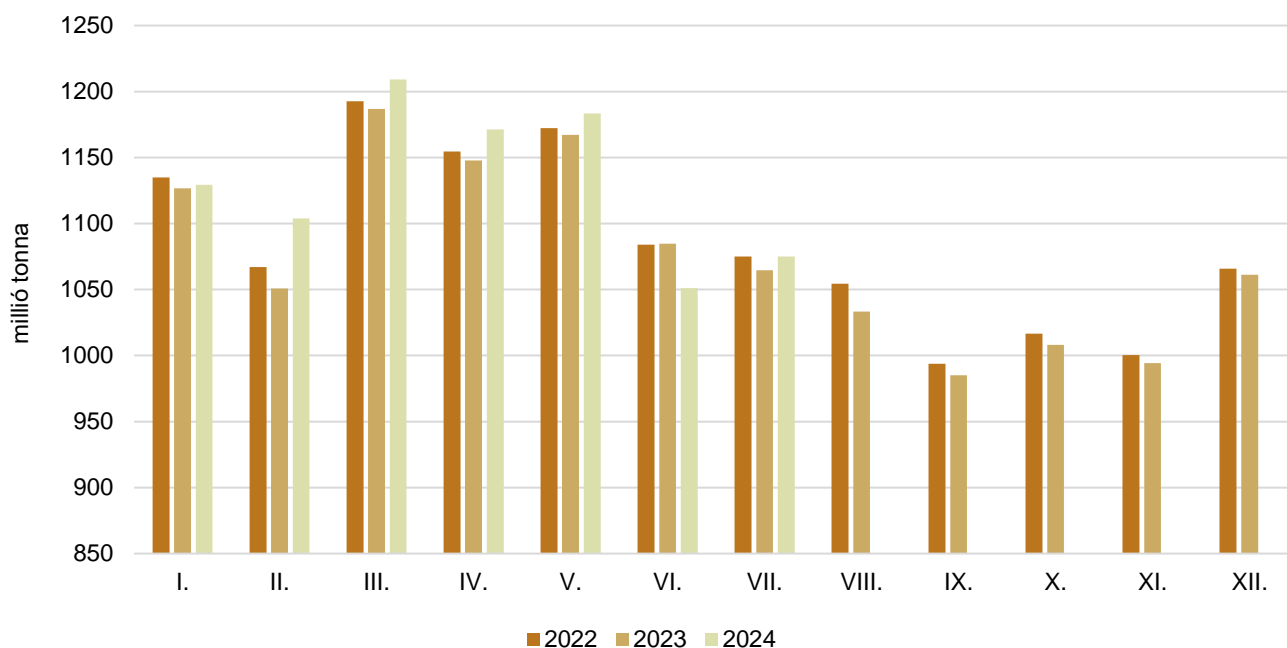
35. ábra: **A Franciaországban felvásárolt nyerstej havi mennyisége (2022–2024)**

Forrás: Eurostat

36. ábra: **A Lengyelországban felvásárolt nyerstej havi mennyisége (2022–2024)**

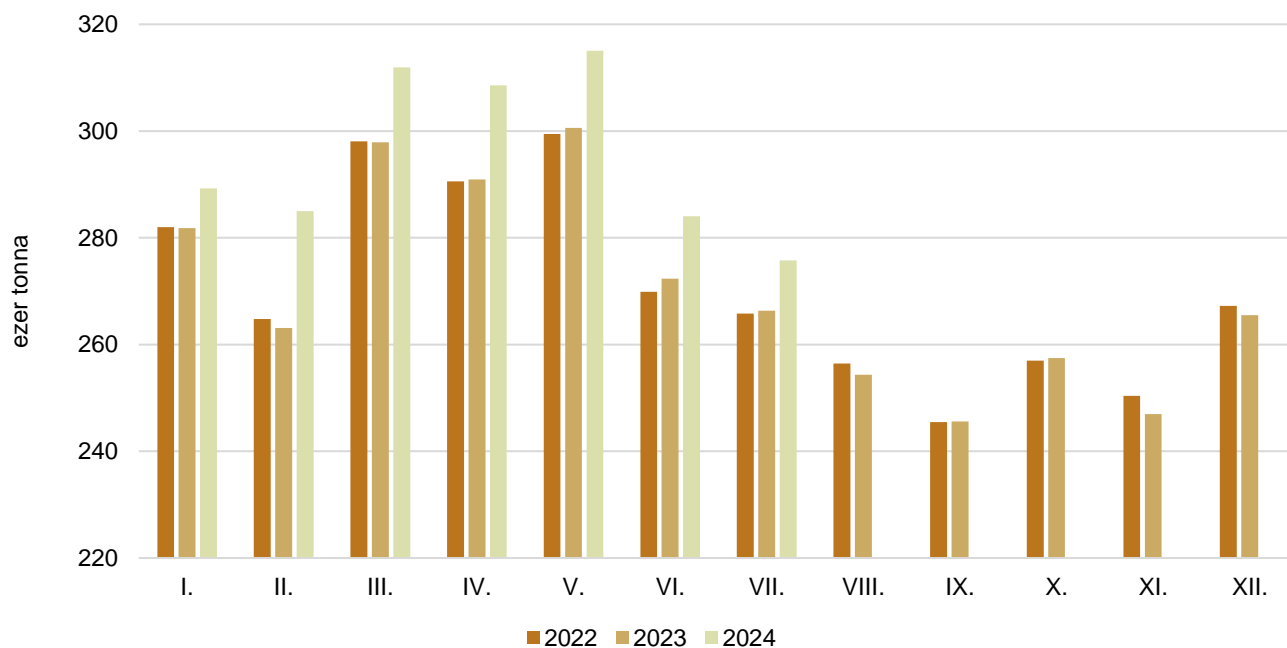
Forrás: GUS

37. ábra: **Az Olaszországban felvásárolt nyerstej havi mennyisége (2022–2024)**

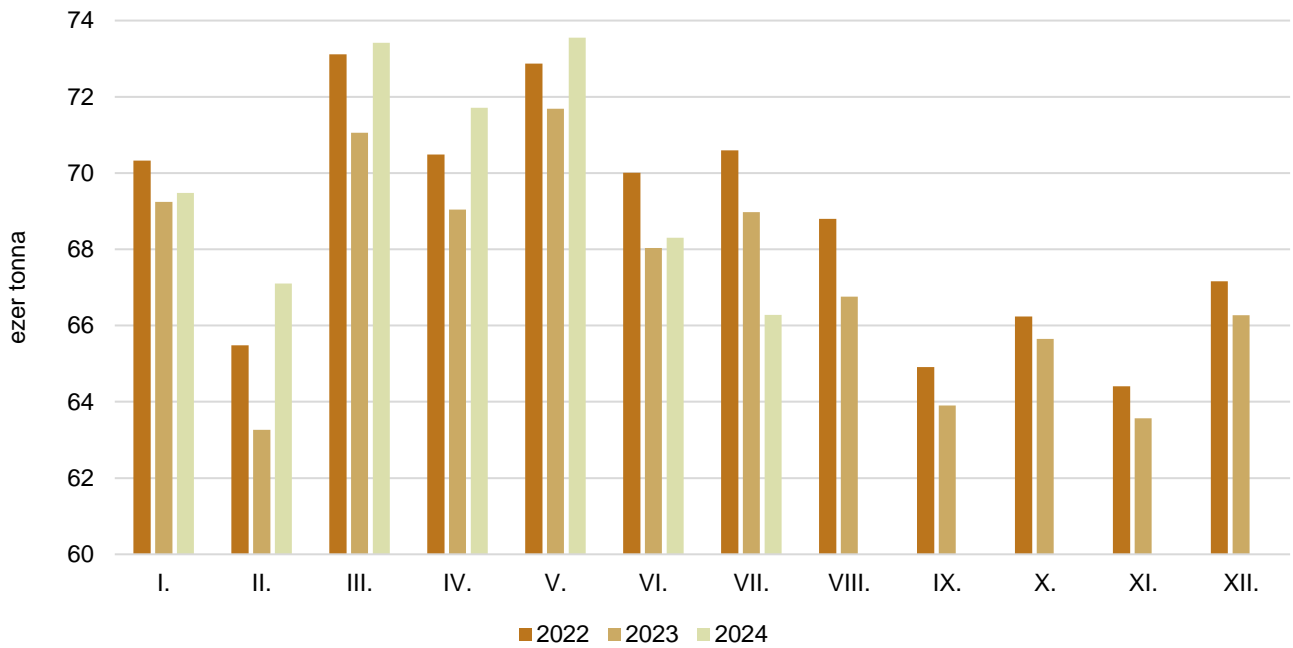


Forrás: AGEA-CLAL

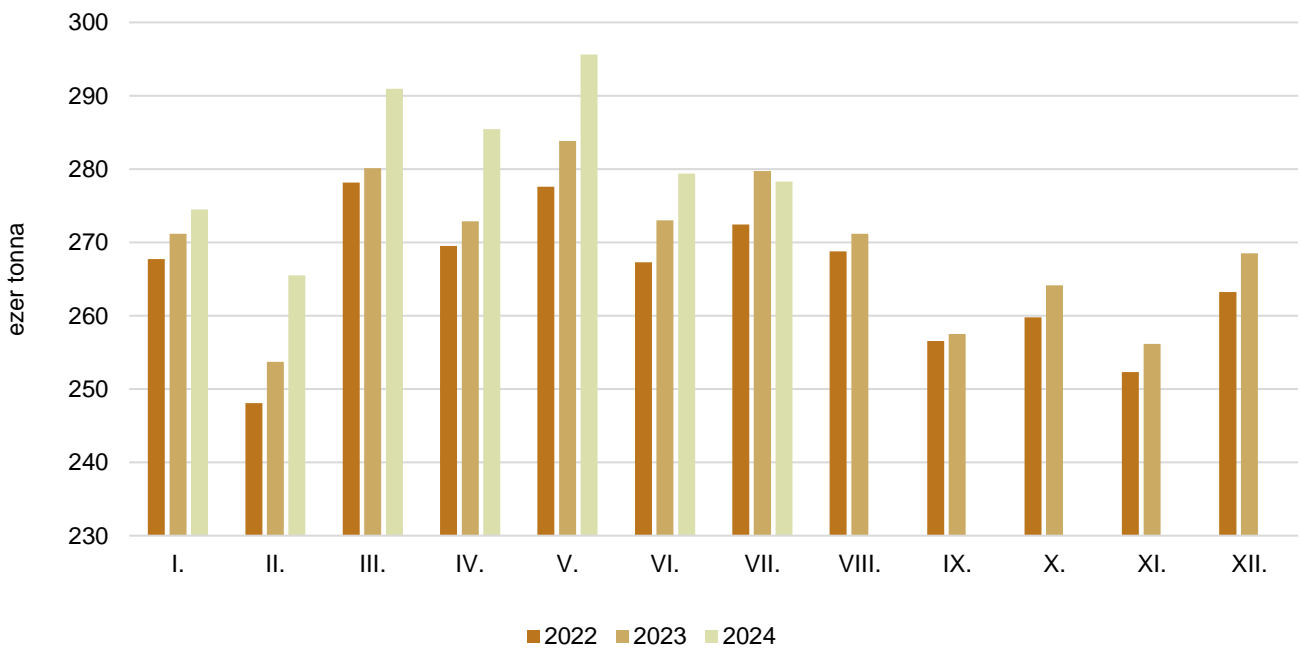
38. ábra: **Az Ausztriában felvásárolt nyerstej havi mennyisége (2022–2024)**



Forrás: AMA

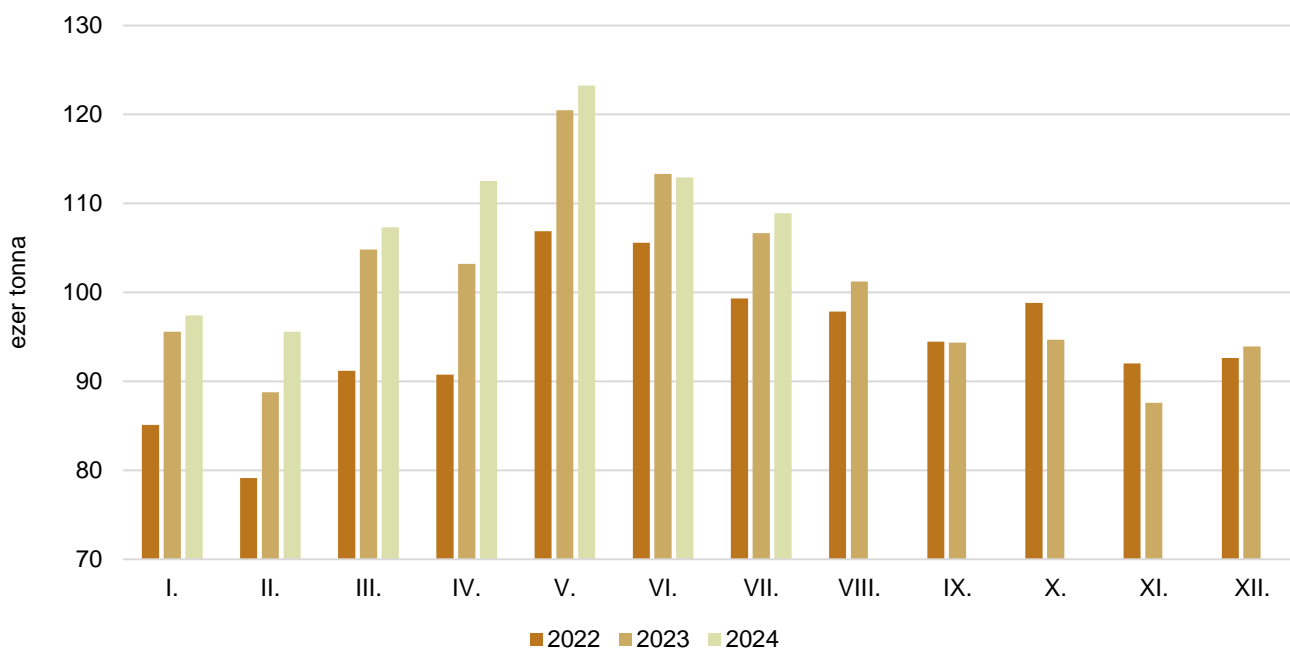
39. ábra: **A Szlovákiában felvásárolt nyerstej havi mennyisége (2022–2024)**

Forrás: APA

40. ábra: **A Csehországban felvásárolt nyerstej havi mennyisége (2022–2024)**

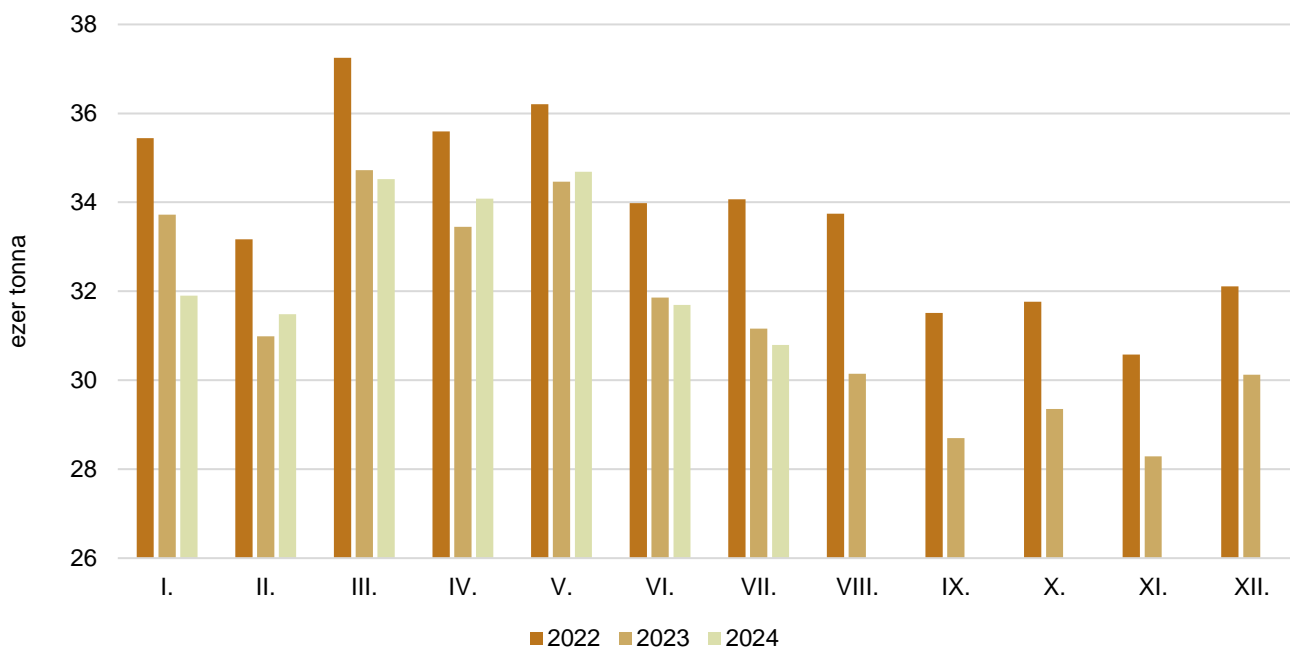
Forrás: MZCR

41. ábra: **A Romániában felvásárolt nyerstej havi mennyisége (2022–2024)**



Forrás: INSSE

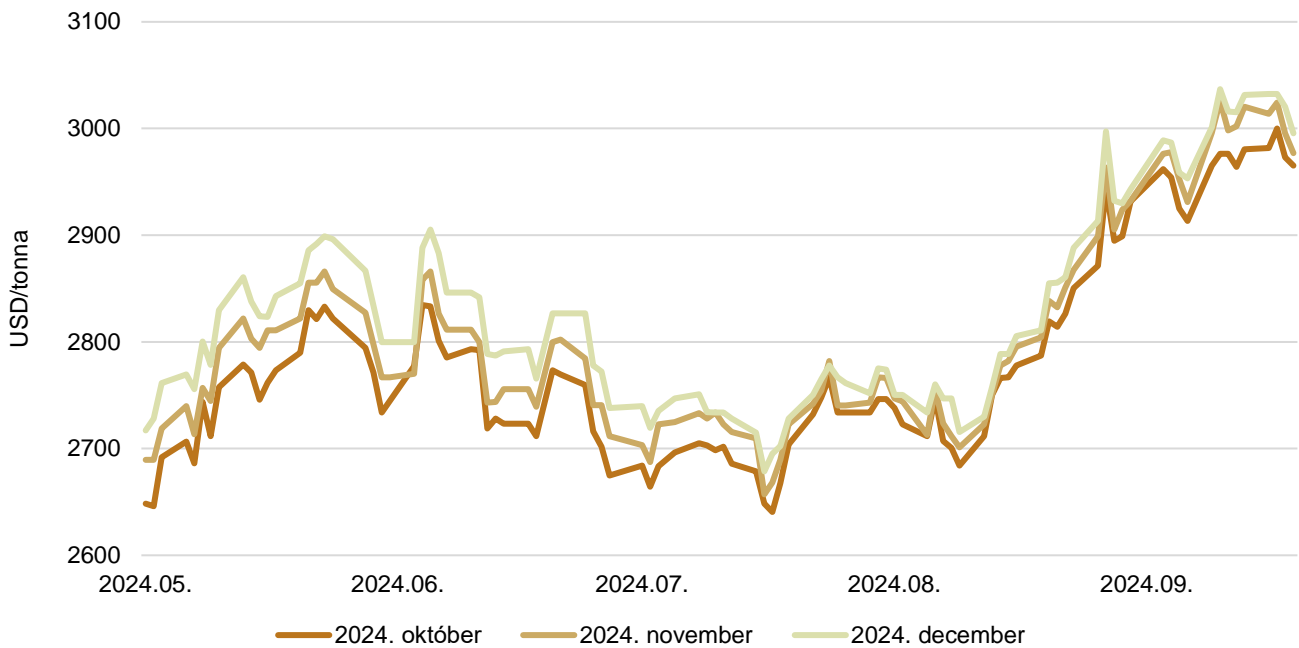
42. ábra: **A Horvátországban felvásárolt nyerstej havi mennyisége (2022–2024)**



Forrás: DZS

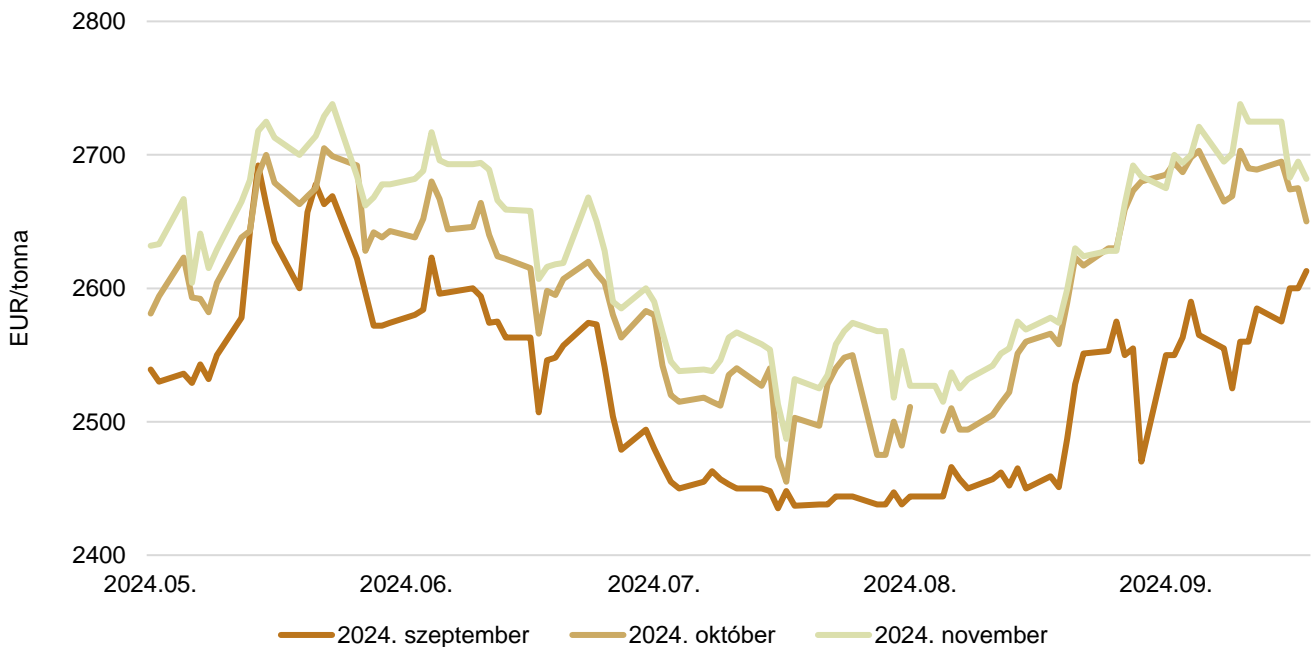
Határidős jegyzések

43. ábra: A sovány tejpor különböző határidőre szóló jegyzése a chicagói árutőzsdén (2024)



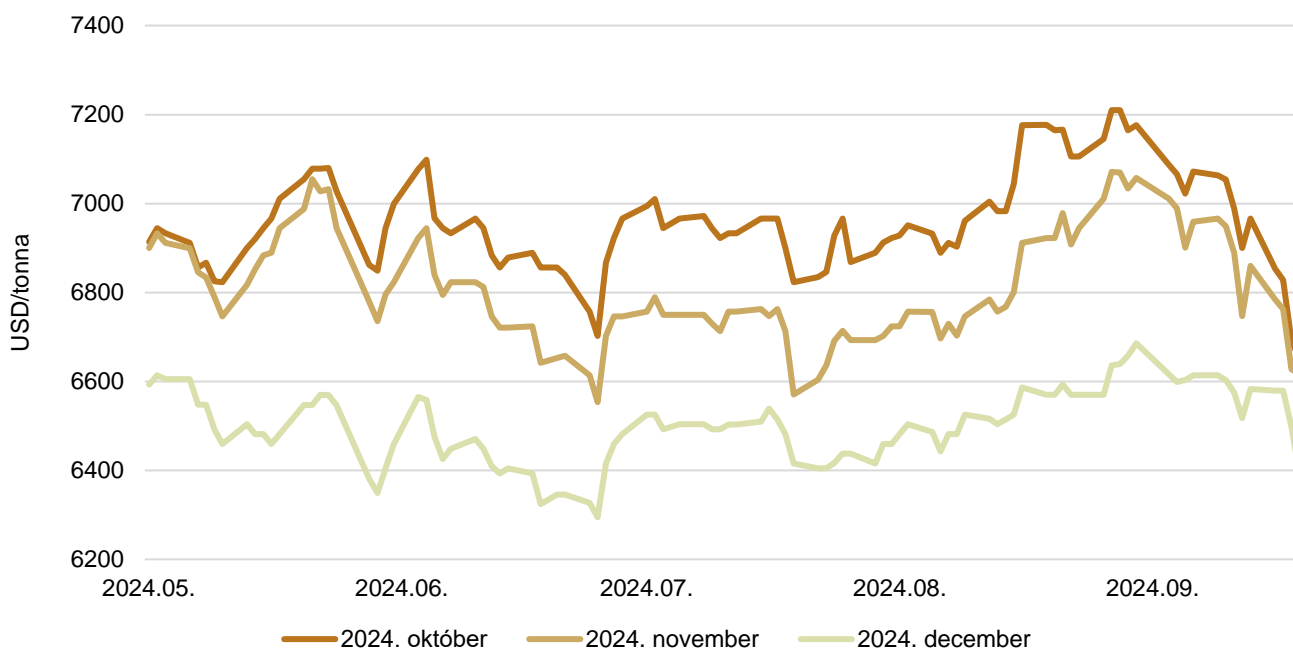
Forrás: CME Group – Chicago Board of Trade

44. ábra: A sovány tejpor különböző határidőre szóló jegyzése a lipcsei árutőzsdén (2024)



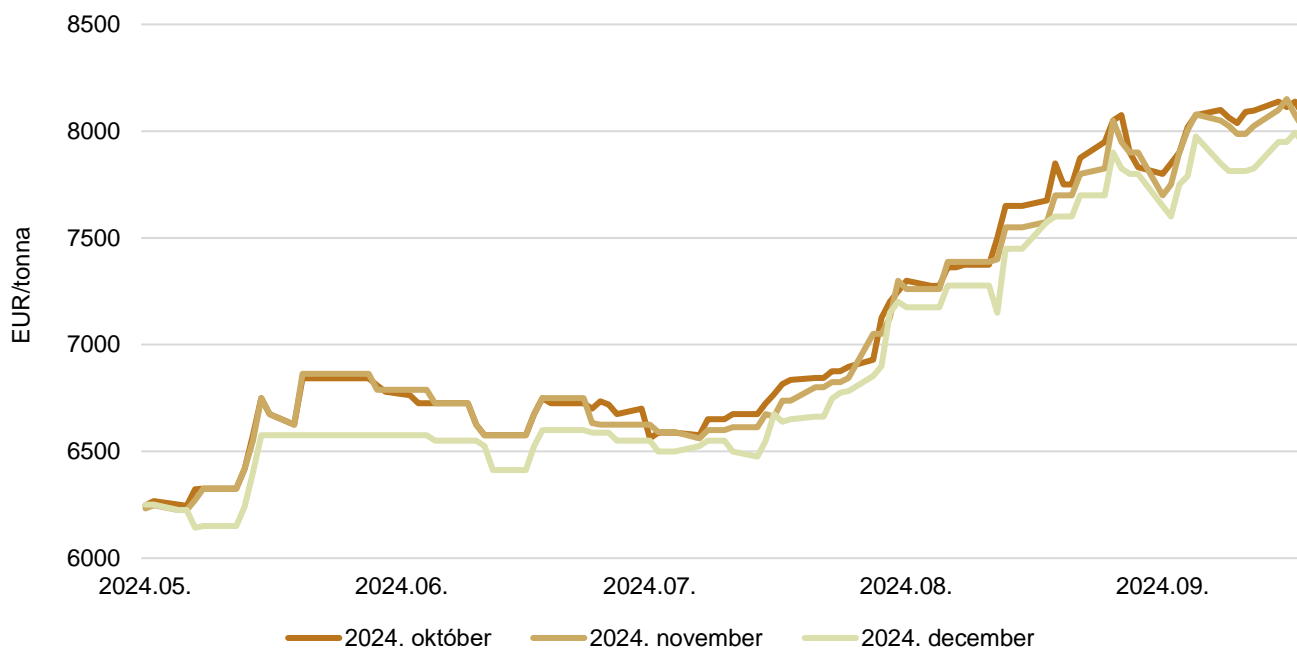
Forrás: European Energy Exchange

45. ábra: **A vaj különböző határidőre szóló jegyzése a chicagói árutőzsdén (2024)**



Forrás: CME Group – Chicago Board of Trade

46. ábra: **A vaj különböző határidőre szóló jegyzése a lipcsei árutőzsdén (2024)**



Forrás: European Energy Exchange

Nemzetközi előrevetítések

11. táblázat: Az Európai Unió (EU27) tejpiaca (2019–2024)

	2019	2020	2021	2022	2023 ^{a)}	2024 ^{b)}	2023/2022 (százalék)	2024/2023 (százalék)
Tejhasznú tehénállomány (millió egyed)	20,5	20,2	19,9	19,8	19,4	19,3	97,98	99,48
Tejhozam (kg/tejhasznú tehén)	7 304,5	7 483,8	7 577,5	7 610,7	7 749,3	7 820,6	101,82	100,92
Tejtermelés (millió tonna)	152,2	154,0	153,6	153,2	153,7	154,3	100,33	100,39
Tejbeszállítás	142,6	144,9	144,7	144,8	144,9	145,5	100,07	100,41
Beszállítási arány	93,7	94,1	94,2	94,6	94,3	94,3	99,68	100,00

^{a)} Becslés.

^{b)} Előrevetítés.

Forrás: Európai Bizottság

12. táblázat: A világ tehéntejtermelése (2019–2024)

	2019	2020	2021	2022	2023	2024 ^{a)}	2023/2022 (százalék)	2024/2023 (százalék)
Európai Unió	143 060	145 436	144 833	144 378	145 240	145 300	100,60	100,04
Egyesült Államok	99 086	101 280	102 621	102 702	102 678	102 921	99,98	100,24
India	92 000	93 800	96 000	97 000	99 000	99 500	102,06	100,51
Kína	32 012	34 400	36 830	39 200	41 970	42 500	107,07	101,26
Oroszország	31 154	32 010	32 020	32 150	32 300	32 500	100,47	100,62
Brazília	24 262	24 965	24 845	23 660	24 700	25 200	104,40	102,02
Új-Zéland	21 896	21 980	21 995	21 051	21 247	21 100	100,93	99,31
Egyesült Királyság	15 429	15 447	15 428	15 447	15 500	15 350	100,34	99,03
Mexikó	12 650	12 750	12 867	13 110	13 333	13 500	101,70	101,25
Argentína	10 640	11 445	11 900	11 904	11 665	10 800	97,99	92,58
Kanada	9 903	10 035	10 157	10 178	10 265	10 375	100,85	101,07
Ausztrália	8 832	9 099	9 067	8 450	8 467	8 750	100,20	103,34
Fehéroroszország	7 394	7 765	7 830	7 910	7 980	8 050	100,88	100,88
Japán	7 314	7 438	7 515	7 630	7 250	7 200	95,02	99,31
Ukrajna	9 646	9 258	8 800	7 780	6 900	6 500	88,69	94,20
Dél-Korea	2 035	2 088	2 030	2 040	2 020	1 990	99,02	98,51
Tajvan	410	437	450	460	465	470	101,09	101,08
Fülöp-szigetek	17	17	16	17	17	17	100,00	100,00
Összesen	527 740	539 650	545 204	545 067	550 997	552 023	101,09	100,19

^{a)} Előrevetítés.

Forrás: USDA

