

# AGRÁRPIACI JELENTÉSEK

## GABONA ÉS IPARI NÖVÉNYEK

XXVII. évfolyam • 18. szám • 2024

**GABONA ÉS IPARI NÖVÉNYEK**  
**XXVII. évfolyam • 18. szám • 2024**

2024. szeptember 17.

Megjelenik kéthetente

**Felelős szerkesztő**  
Dr. Stummer Ildikó

**Szerzők**

Pásztor Zsuzsanna  
pasztor.zsuzsanna@aki.gov.hu  
Ecsediné Wanek Zsuzsanna  
wanek.zsuzsa@aki.gov.hu

**Kiadó**



1093 Budapest, Zsil utca 3–5.  
Telefon: +36 1 217 1011  
www.aki.gov.hu  
aki@aki.gov.hu

A kiadvány az Agrárközgazdasági Intézet  
által üzemeltetett Piaci Árinformációs Rendszer  
adatai alapján készül.



Friss adatokért kérjük látogasson el a  
[PÁIR lekérdezhető adatok](#) felületre.

ISSN 1418 2130

A kiadványokkal kapcsolatban részletes  
felvilágosítást ad:  
Publikációs Csoport – publikacio@aki.gov.hu

## Tartalomjegyzék

<b>Összefoglaló</b> _____	<b>3</b>
<b>Summary</b> _____	<b>3</b>
<b>Gabonapiaci jelentés</b> _____	<b>4</b>
Búza _____	4
Kukorica _____	4
A gabonafélék jegyzése _____	5
Gabonapiaci információk _____	8
<b>Olajnövényi jelentés</b> _____	<b>14</b>
Szójabab _____	14
Repce _____	14
Napraforgómag _____	14
Az olajmagok és származékaik jegyzése _____	15
Olajmagpiaci információk _____	18
<b>Cukorpiaci jelentés</b> _____	<b>23</b>
Ábrák, táblázatok _____	24



# Összefoglaló

Az AKI PÁIR adatai szerint Magyarországon az étkezési búza áfa és szállítási költség nélküli termelői ára 74,1 ezer forint/tonna (+7 százalék az egy évvel korábbihoz képest), a takarmánybúzáé 70 ezer forint/tonna (+14 százalék), a takarmánykukoricáé 74,1 ezer forint/tonna (+19 százalék) volt szeptember első hetében.

Ezzel egy időben az ipari napraforgómag termelői ára (magas olajsavtartalmú napraforgómaggal együtt) 158,7 ezer forint/tonna (+17 százalék), a repcemagé 180,1 ezer forint/tonna (+11 százalék) volt.

A fehércukor világpiaci átlagára 2024 júliusában 510 euró/tonna volt, 2 százalékkal maradt el a júniustól.

## Summary

According to the data of AKI PÁIR, in Hungary, the producer price of milling wheat (excluding VAT and transport costs) was HUF 74.1 thousand per tonne (+7 per cent compared to a year earlier), of feed wheat was HUF 70 thousand per tonne (+14 per cent), of feed maize was HUF 74.1 thousand per tonne (+19 per cent) in the first week of September.

At the same time, the producer price of sunflower seed (with high oleic sunflower seed) was HUF 158.7 thousand per tonne (+17 per cent), of rapeseed was HUF 180.1 thousand per tonne (+11 per cent).

The average world price of white sugar was EUR 510 per tonne in July 2024 decreased by 2 per cent compared to May.

# Gabonapiaci jelentés

## Búza

A *Tallage* szeptemberi tájékoztatása szerint Németországban a 12,5 százalék fehérjetartalmú malmi búza spot piaci ára (*FOB Hamburg*) 29 dollárral 295 dollár/tonnáig nőtt augusztus 5. és szeptember 9. között. A Rouenba érkező malmi búza azonnali exportára (*FOB*) 13 dollárral 228, az október–decemberi egyaránt 3 dollárral 248–250 dollár/tonnára csökkent. Az Oroszországban megtermelt 11,5 százalék, illetve 12,5 százalék fehérjetartalmú malmi búza (*FOB*) az azonnali szállítási határidőre vonatkozóan egyaránt 210 dollár/tonnáért volt elérhető szeptember 9-én. Romániában 5 dollárral 225 dollár/tonnára mérséklődött a malmi búza tonnánkénti spot piaci ára a jelzett időszakban. Az USA-ban a piros lágyszemű őszi búza (*SRW*) azonnali exportára (*FOB Gulf*) 19 dollárral 233 dollár/tonnára, a 11 százalék fehérjetartalmú piros keményszemű őszi búzáé (*HRW*) pedig 17 dollárral 261 dollár/tonnára emelkedett. Argentínában a 12 százalék fehérjetartalmú termény azonnali exportára 8 dollárral volt alacsonyabb (260 dollár/tonna) szeptember elején (*Tallage*).

Magyarországon az AKI PÁIR adatai szerint átlagosan 74,1 ezer forint/tonna áfa és szállítási költség nélküli termelői áron kereskedtek az étkezési búzával szeptember első hetében. Ez az árszint az egy évvel korábbi 7 százalékkal haladta meg. A takarmánybúza 70 ezer forint/tonnáért (+14 százalék) forgott ugyanekkor. A chicagói árutőzsdén (*CME/CBOT*) a búza szeptemberi jegyzése 203–210 dollár/tonna tartományban ingadozott szeptember 3. és 13. között. A párizsi árutőzsdén (*Euronext/MATIF*) a termény decemberi tőzsdei elszámolóára 225 euró/tonnáig emelkedett szeptember 2. és 13. között.

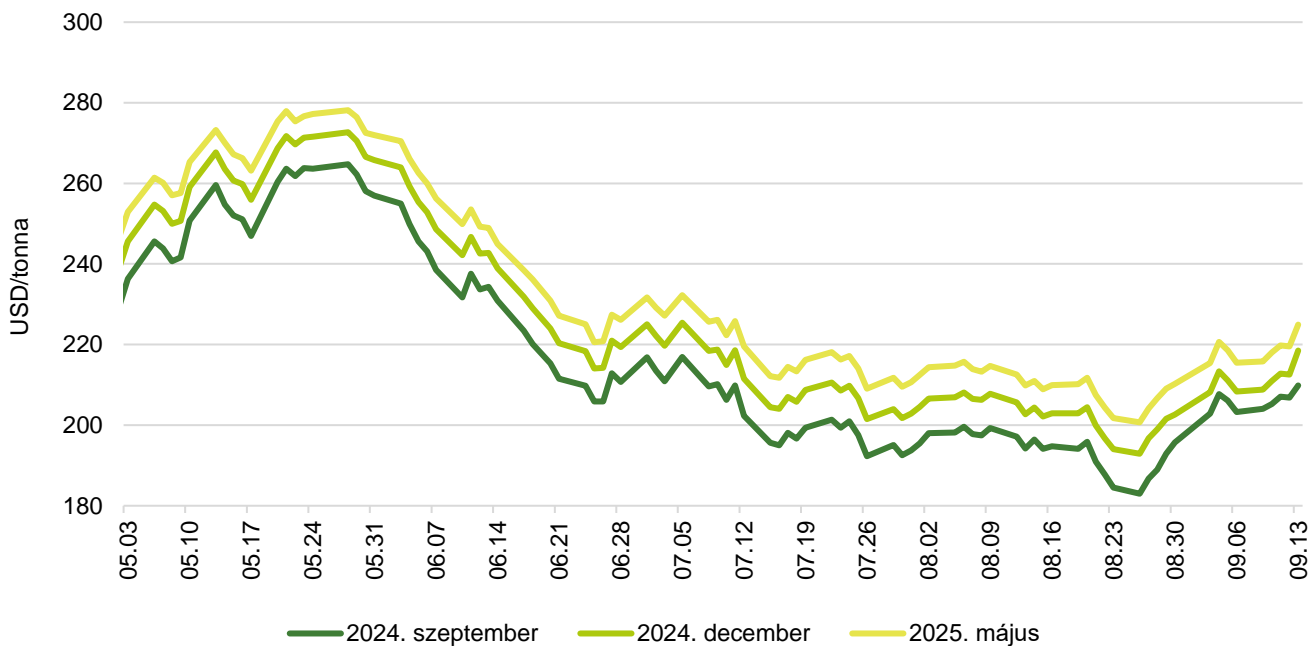
## Kukorica

A *Tallage* tájékoztatása szerint az USA-ban megtermelt kukorica azonnali kiviteli ára 190 (+6 dollár), az októberi 208 (+18 dollár), a novemberi 205 (+16 dollár), a decemberi pedig 203 dollár/tonnára (+10 dollár, *FOB Gulf*) emelkedett augusztus 2. és szeptember 6. között. Argentínában az azonnali szállítású termény ára (*FOB*) 7 dollárral magasabb, 193 dollár/tonna volt ugyanekkor. Brazíliában a kukorica októberi exportára (*FOB*) 201, a novemberi 205 (+6 dollár), a decemberi pedig 209 dollár/tonna volt. Ukrajnában a termény azonnali kikötői ára (*FOB*) 2 dollárral 200 dollár/tonnára nőtt a jelzett időszakban. Bulgáriában és Romániában a kukorica spot piaci ára 5 dollárral 203 dollár/tonnára (*FOB*) emelkedett ugyanekkor. Franciaországban (*FOB Bordeaux*) a termény ára az azonnali szállítási határidőre vonatkozóan 225 (–1 dollár), az október–decemberi pedig 229–231 dollár/tonna (+4 dollár) volt szeptember 6-án.

Magyarországon az AKI PÁIR adatai szerint átlagosan 74,1 ezer forint/tonna termelői áron cserélt gazdát a takarmánykukorica szeptember első hetében, ami az egy évvel korábbi 19 százalékkal múlta felül. A Budapesti Értéktőzsdén az *ISCC NUTS II* fenntartható takarmánykukorica novemberi jegyzése változatlanul 73 ezer forint/tonna volt szeptember 2. és 13. között. Ezzel egy időben a chicagói árutőzsdén 149–154 dollár/tonna tartományban alakult a kukorica szeptemberi jegyzése. A párizsi árutőzsdén a termény novemberi tőzsdei elszámolóára 200–206 euró/tonna között ingadozott ugyanekkor.

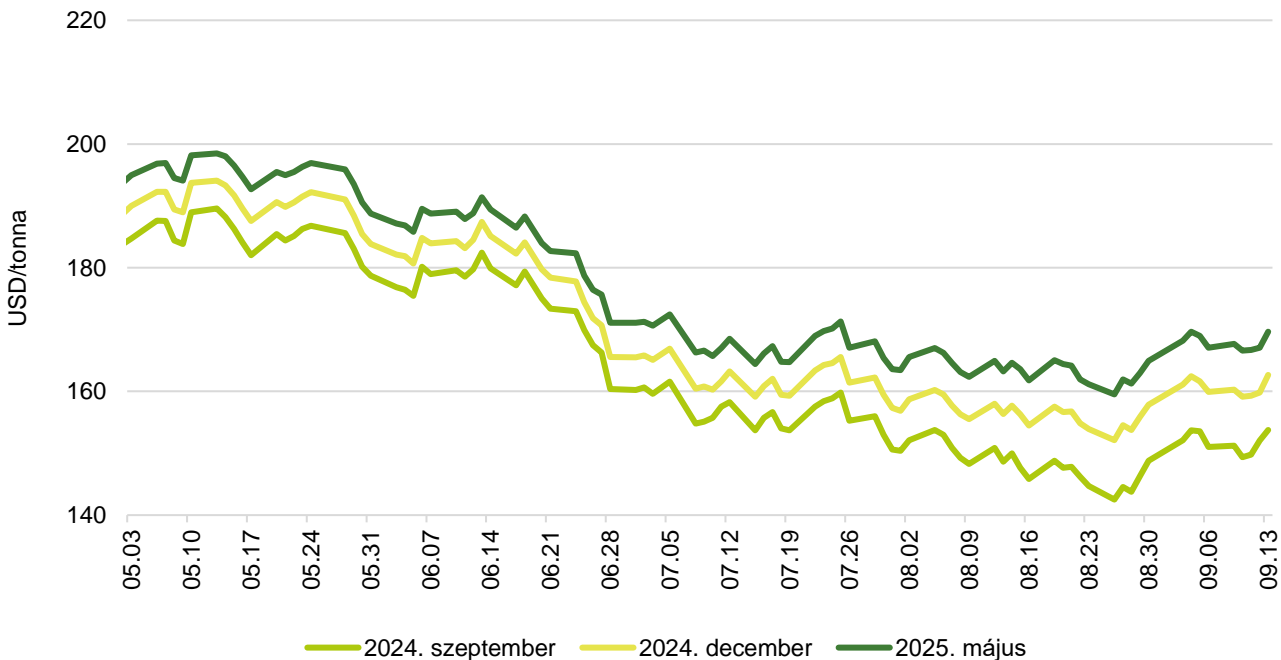
## A gabonafélék jegyzése

1. ábra: A búza különböző határidőre szóló jegyzése a chicagói árutőzsdén (2024)



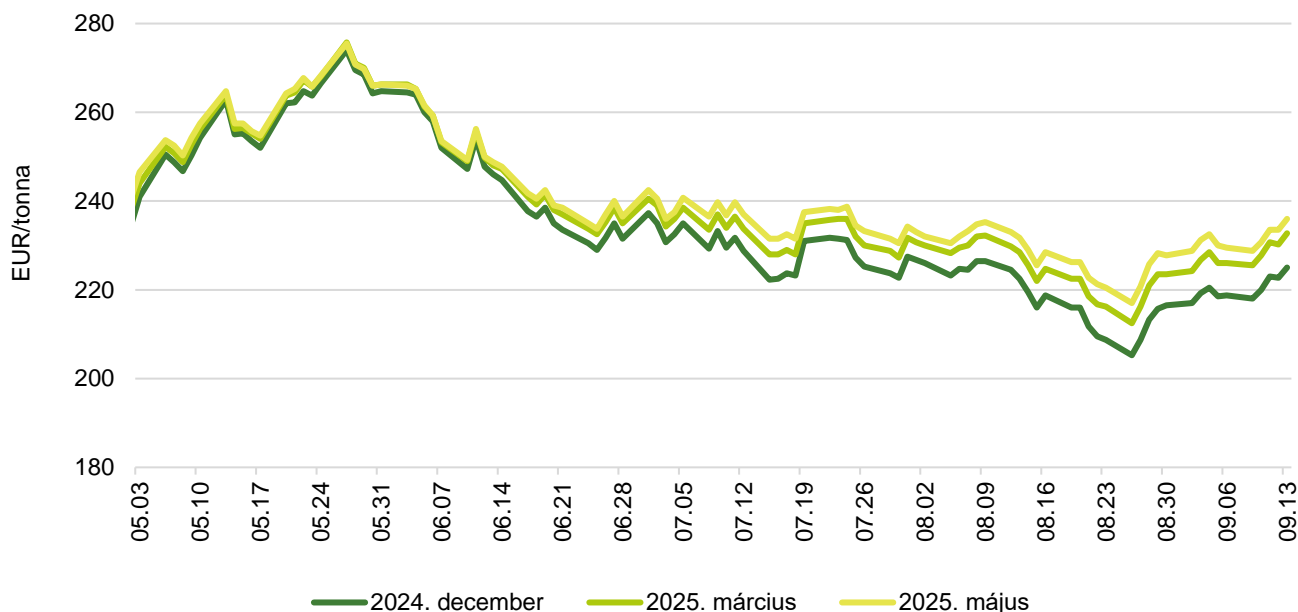
Forrás: CME Group

2. ábra: A kukorica különböző határidőre szóló jegyzése a chicagói árutőzsdén (2024)



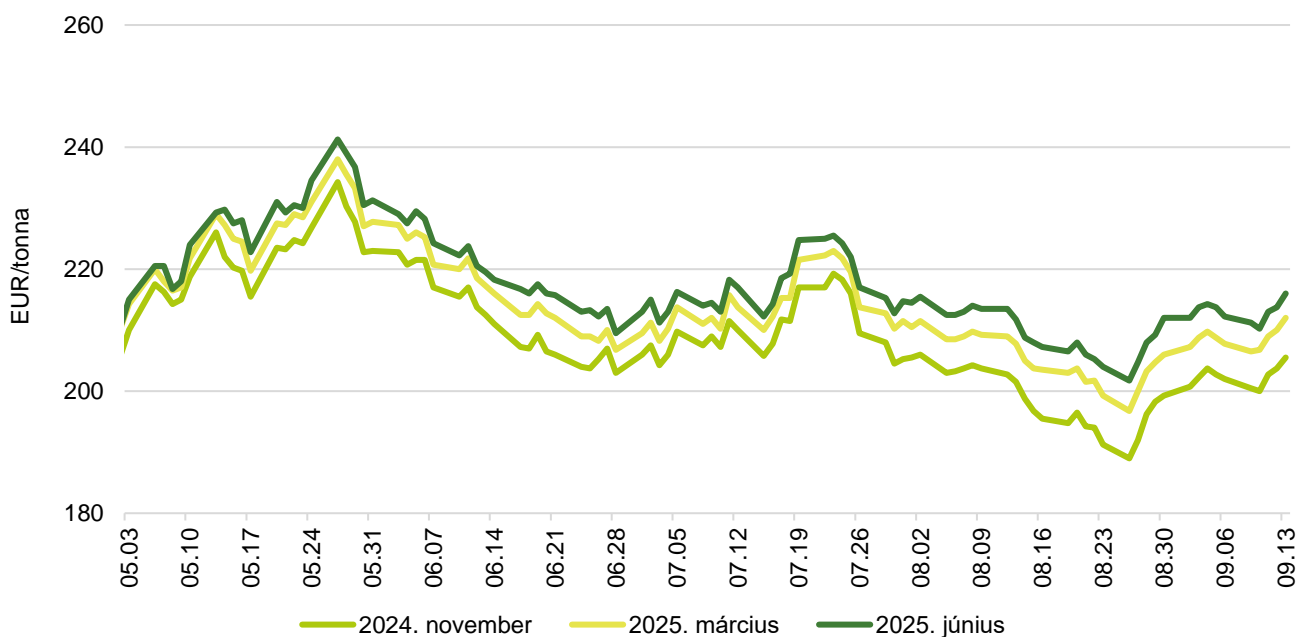
Forrás: CME Group

3. ábra: **A búza különböző határidőre szóló jegyzése a párizsi árutőzsdén (2024)**



Forrás: Euronext

4. ábra: **A kukorica különböző határidőre szóló jegyzése a párizsi árutőzsdén (2024)**



Forrás: Euronext

1. táblázat: **A búza és a kukorica nemzetközi tőzsdei jegyzése (2024. szeptember 13.)**

Szállítási határidő	Euronext/MATIF, Párizs		Szállítási határidő	CME/CBOT, Chicago (őszi lágy búza)	
	EUR/tonna	HUF/tonna		USD/tonna	HUF/tonna
<b>BÚZA</b>					
2024. december	225	88 947	2024. szeptember	210	74 795
2025. március	233	92 011	2024. december	218	77 859
2025. május	236	93 296	2025. március	225	80 164
2025. szeptember	233	91 912	2025. július	229	81 473
2025. december	237	93 790	2025. szeptember	230	82 102
2026. március	241	95 272	2025. december	234	83 411
<b>KUKORICA</b>					
2024. november	206	81 238	2024. szeptember	154	54 799
2025. március	212	83 808	2024. december	163	57 970
2025. június	216	85 389	2025. március	170	60 467
2025. augusztus	216	85 488	2025. május	174	61 926
2025. november	214	84 697	2025. július	176	62 796
2026. március	207	81 634	2025. szeptember	174	62 151

Forrás: Euronext, CME Group

2. táblázat: **A főbb termények különböző lejáratra szóló kontraktusainak belső volatilitása**

	Lejárt	Elszámolóár (USD/tonna)	Belső volatilitás <sup>a)</sup>	
			2024.09.06. (százalék)	2024.09.13. (százalék)
Búza	2024. szeptember	209,88	26,3	27,1
Kukorica	2024. szeptember	153,77	19,4	18,2
Szójabab	2024. szeptember	362,51	19,2	17,6
Szójadara	2024. szeptember	347,57	24,1	22,4

<sup>a)</sup> Belső volatilitás (implied volatility): A piaci szereplők várakozásait tükröző volatilitás, amelyre az adott határidős kontraktusra köthető opciók aktuális prémiumából matematikai modellek segítségével következtetni lehet. (Pl.: Ha a belső volatilitás értéke 15,8 százalék, akkor az adott határidős kontraktus jegyzésében az elkövetkező 365 napban 68 százalékos valószínűséggel  $\pm 15,8$  százalék eltérés várható.)

Forrás: Barchart

3. táblázat: **A különböző árutőzsdei szereplők nyitott kötésállománya (határidős kontraktusok) a főbb termények vonatkozásában a chicagói árutőzsdén (2024. szeptember 10.)**

pozíciók száma

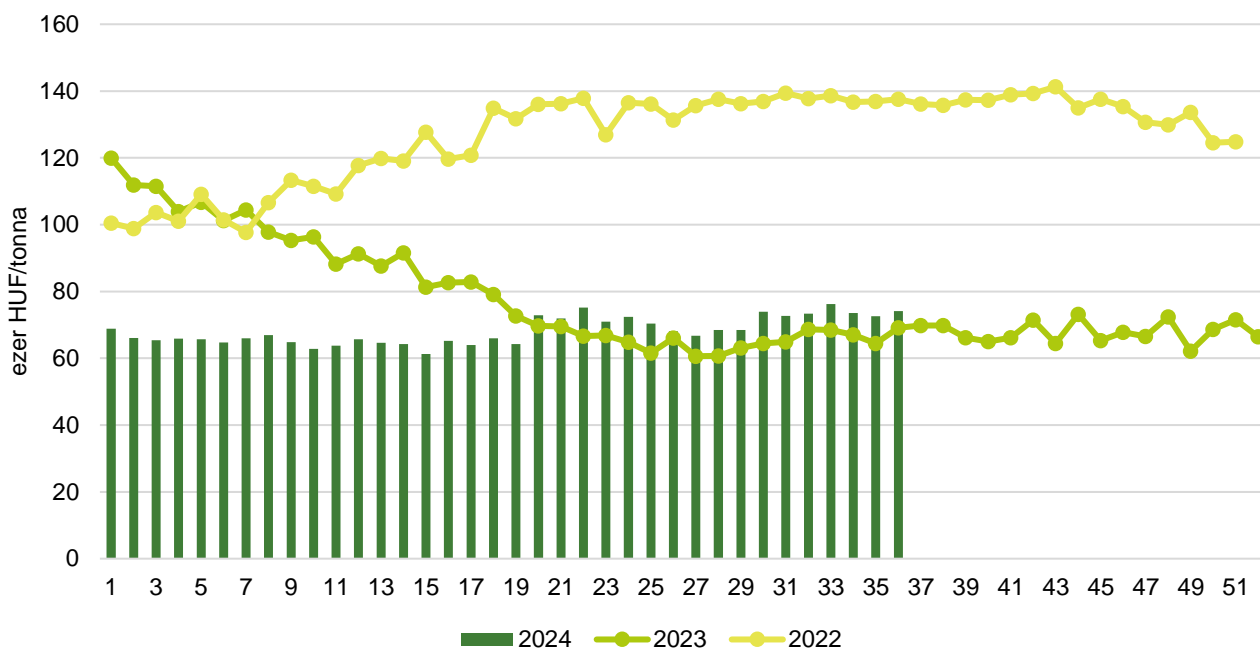
	Termelő/kereskedő/ feldolgozó/stb.		Swap kereskedők			Pénzügyi befektetők			Egyéb		
	Vételi	Eladási	Vételi	Eladási	Spread <sup>a)</sup>	Vételi	Eladási	Spread <sup>a)</sup>	Vételi	Eladási	Spread <sup>a)</sup>
Búza	51 130	86 234	64 958	5 574	13 796	82 017	113 714	64 736	44 496	29 102	11 425
Kukorica	332 609	466 615	242 472	15 622	27 157	204 012	350 607	201 823	135 485	36 650	88 700
Szójabab	363 485	317 823	129 701	7 200	34 012	49 042	169 762	106 177	56 722	80 233	45 152
Szójadara	116 536	283 810	111 480	1 872	14 109	99 615	62 146	66 125	19 650	18 221	34 892

<sup>a)</sup> Spread – Különbözeti ügylet.

Forrás: Commodity Futures Trading Commission

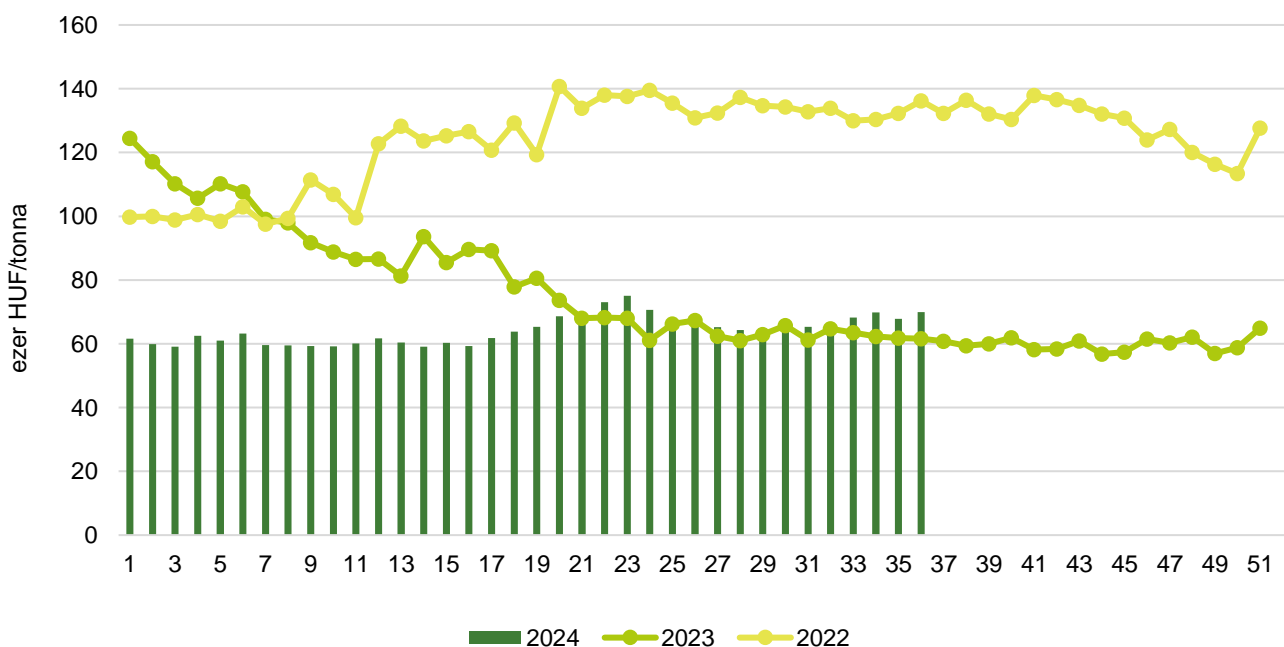
## Gabonapiaci információk

5. ábra: **Az étkezési búza heti termelői ára Magyarországon (2022–2024)**



Forrás: AKI PÁIR

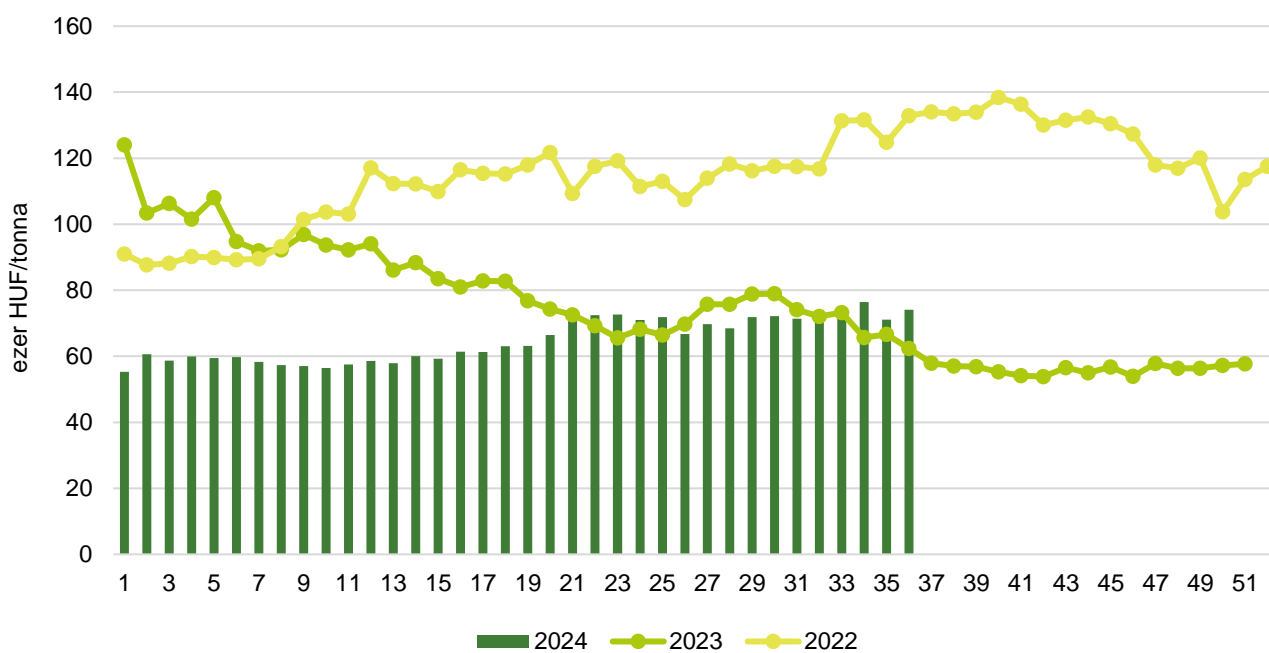
6. ábra: **A takarmánybúza heti termelői ára Magyarországon (2022–2024)**



Forrás: AKI PÁIR

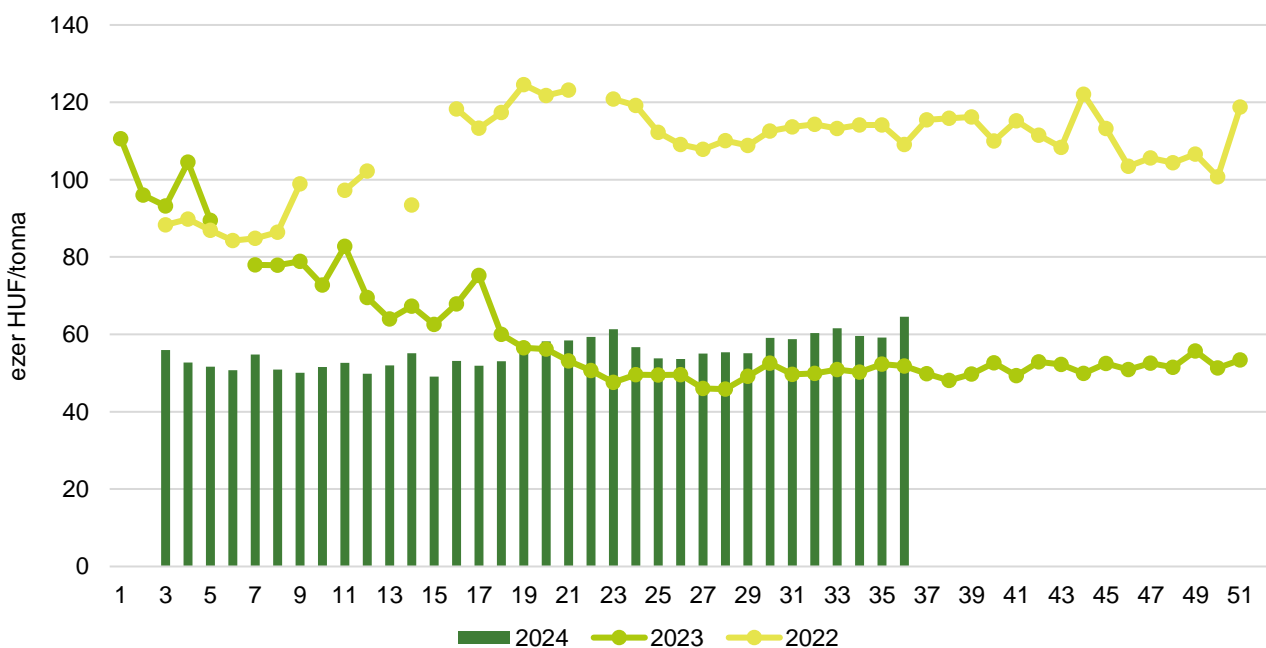


7. ábra: A takarmánykukorica heti termelői ára Magyarországon (2022–2024)



Forrás: AKI PÁIR

8. ábra: A takarmányárpa heti termelői ára Magyarországon (2022–2024)



Forrás: AKI PÁIR

4. táblázat: **A gabonafélék nemzetközi és európai kikötői ára**

		Mértékegység	2024.08.24.	2024.08.31.	2024.09.07.	2024.09.14.
BÚZA	USA, FOB HRW	USD/tonna	235	260	267	265
	Franciaország, FOB Rouen (superior)	USD/tonna	222	235	235	248
	Oroszország, 12,5% FOB	USD/tonna	217	215	217	217
	Ukrajna, 11,5% FOB	USD/tonna	210	210	212	215
	Románia, FOB Constanța	EUR/tonna	225	199	n. a.	205
KUKORICA	USA, FOB NOLA	USD/tonna	180	185	195	205
	Fekete-tenger, FOB	USD/tonna	203	197	201	202
	Románia, FOB Constanța	EUR/tonna	n. a.	n. a.	n. a.	n. a.
	Hollandia, CIF Rotterdam	EUR/tonna	225	213	229	212
ÁRPA	Franciaország, FOB Rouen	USD/tonna	190	200	210	220
	Fekete-tenger, FOB	USD/tonna	190	190	190	190
	Románia, FOB Constanța	EUR/tonna	n. a.	174	n. a.	n. a.

Megjegyzés: FOB – Free on Board (költségmentesen a hajó fedélzetére), CIF – Cost, Insurance and Freight (költség, biztosítás és fuvardíj – megnevezett rendeltetési kikötő); n. a. – nincs adat.

Forrás: Hammersmith, Európai Bizottság, IGC

5. táblázat: **A gabonafélék európai termelői ára**

EUR/tonna

		2024. 33. hét	2024. 34. hét	2024. 35. hét	2024. 36. hét
MALMI BÚZA	Bulgária, DEPPROD Dobrich	188	182	179	174
	Németország, DEPSILO Hamburg	225	221	209	217
	Franciaország, DELPORT Rouen	215	208	194	209
	Románia, DEPSILO Banat	188	181	187	174
TAKARMÁNY-BÚZA	Bulgária, DEPPROD Dobrich	171	169	166	164
	Németország, DEPSILO Köln	212	201	210	216
	Románia, DEPSILO Oltenia	181	193	167	n. a.
KUKORICA	Bulgária, DEPPROD Plevén	176	176	179	184
	Németország, DEPSILO Köln	227	222	224	220
	Franciaország, DELPORT Bordeaux	217	193	202	216
	Románia, DEPSILO Oltenia	193	160	164	173
TAKARMÁNY-ÁRPA	Bulgária, DEPPROD Burgas	169	156	156	164
	Németország, DEPSILO Hamburg	185	182	173	183
	Franciaország, DELPORT Rouen	182	174	169	169
	Románia, DEPSILO Muntenia	169	167	165	169

Megjegyzés: DEPPROD – a telephelyen vagy a termőhelyen tehergépkocsira vagy egyéb szállítóeszközre pakolva, DEPSILO – a tárolt termény silónál tehergépkocsira vagy egyéb szállítóeszközre pakolva, DELPORT – a kikötőbe szállítva; n. a. – nincs adat.

Forrás: Európai Bizottság

6. táblázat: **A gabonafélék termelői ára Magyarországon**

Megnevezés	Mértékegység	2023. 36. hét	2024. 35. hét	2024. 36. hét	2024. 36. hét/ 2023. 36. hét (százalék)	2024. 36. hét/ 2024. 35. hét (százalék)
Étkezési búza	tonna	33 309	16 015	28 161	85	176
	HUF/tonna	69 095	72 553	74 108	107	102
Takarmánybúza	tonna	21 862	4 753	8 665	40	182
	HUF/tonna	61 648	67 811	69 979	114	103
Takarmánykukorica	tonna	18 784	11 974	28 819	153	241
	HUF/tonna	62 359	71 059	74 122	119	104
Takarmányárpa	tonna	11 093	2 659	5 898	53	222
	HUF/tonna	51 815	59 155	64 523	125	109

Megjegyzés: A termelői ár az áfát és a szállítási költséget nem tartalmazza.

Forrás: AKI PÁIR

7. táblázat: **A gabonaalapú termékek feldolgozói értékesítési ára Magyarországon**

Megnevezés	Kiszereles	Mértékegység	2023. 36. hét	2024. 35. hét	2024. 36. hét	2024. 36. hét/ 2023. 36. hét (százalék)	2024. 36. hét/ 2024. 35. hét (százalék)
Finomliszt BL 55	ömlesztett	tonna	3 126	3 785	3 945	126	104
		HUF/kg	123	125	125	102	100
	zsákos	tonna	3 073	3 507	2 715	88	77
		HUF/kg	132	130	130	99	100
	zacskós	tonna	1 175	2 540	1 879	160	74
		HUF/kg	154	158	156	101	99
Rétesliszt BFF 55	ömlesztett	tonna	...	84	92	...	110
		HUF/kg	...	139	133	...	96
	zsákos	tonna	63	60	39	61	64
		HUF/kg	141	144	145	103	101
	zacskós	tonna	73	145	86	119	59
		HUF/kg	170	167	169	99	101
Rozsliszt RL 90	ömlesztett	tonna	...	...	...	...	...
		HUF/kg	...	...	...	...	...
	zsákos	tonna	43	19	29	66	148
		HUF/kg	173	177	178	103	101
Fehér kenyérliszt BL 80	ömlesztett	tonna	1 577	1 744	1 616	102	93
		HUF/kg	128	125	127	100	102
	zsákos	tonna	767	824	731	95	89
		HUF/kg	132	127	131	99	103
Tésztaipari liszt TL 50	ömlesztett	tonna	706	715	715	101	100
		HUF/kg	124	129	129	103	100
	zsákos	tonna	56	69	117	211	169
		HUF/kg	137	141	144	105	102
Étkezési búza AD	zacskós	tonna	88	162	122	138	75
		HUF/kg	173	171	170	98	99

... = Adatvédelmi korlátok miatt nem közölhető adat.

Forrás: AKI PÁIR

8. táblázat: **A búzaliszt kiskereskedelmi beszerzési ára Magyarországon**

Megnevezés	Kiszerezés	Mértékegység	2023. 36. hét	2024. 35. hét	2024. 36. hét	2024. 36. hét/ 2023. 36. hét (százalék)	2024. 36. hét/ 2024. 35. hét (százalék)
Finomliszt BL 55 gyártói márka	1 kg	tonna	164	393	837	511	213
		HUF/kg	167	164	157	94	96
Finomliszt BL 55 kereskedelmi márka	1 kg	tonna	361	1 318	1 169	324	89
		HUF/kg	136	133	134	99	101
Finomliszt BL 55 (összesen)	1 kg	tonna	525	1 711	2 007	382	117
		HUF/kg	146	140	144	98	102

Forrás: AKI PÁIR

9. táblázat: **A továbbfeldolgozásra szánt lisztek beszerzési ára Magyarországon**

Megnevezés	Kiszerezés	Mértékegység	2023. július	2024. június	2024. július	2024. július/ 2023. július (százalék)	2024. július/ 2024. június (százalék)
Finomliszt BL 55	ömlesztett	tonna	9 285	10 551	9 635	104	91
		HUF/kg	146	126	128	88	102
	zsákos	tonna	417	378	501	120	132
		HUF/kg	141	134	131	93	98
Rétesliszt BFF 55	ömlesztett	tonna	...	...	...	...	...
		HUF/kg	...	...	...	...	...
	zsákos	tonna	...	...	...	...	...
		HUF/kg	...	...	...	...	...
Fehér kenyérliszt BL 80	ömlesztett	tonna	3 979	3 810	4 327	109	114
		HUF/kg	142	117	118	83	101
	zsákos	tonna	359	295	385	107	131
		HUF/kg	128	123	122	96	100
Tésztaipari liszt TL 50	ömlesztett	tonna	...	...	...	...	...
		HUF/kg	...	...	...	...	...
	zsákos	tonna	...	...	-	-	-
		HUF/kg	...	...	-	-	-
Rozsliszt RL 90	ömlesztett	tonna	66	89	88	133	100
		HUF/kg	153	130	142	93	110
	zsákos	tonna	120	92	100	84	109
		HUF/kg	171	161	163	95	101

... = Adatvédelmi korlátok miatt nem közölhető adat.

Forrás: AKI PÁIR

10. táblázat: **Az ipari keveréktakarmányok feldolgozóinak értékesítési ára Magyarországon**

Megnevezés	Mértékegység	2023. július	2024. június	2024. július	2024. július/ 2023. július (százalék)	2024. július/ 2024. június (százalék)
Brojertáp	tonna	11 515	11 313	11 334	98	100
	HUF/tonna	158 509	149 586	144 253	91	96
Hízósertéstáp	tonna	9 221	9 249	9 663	105	104
	HUF/tonna	122 112	127 886	127 712	105	100

Forrás: AKI PÁIR

11. táblázat: **A gabonafélék külkereskedelme Magyarországon**

ezer tonna

		2023. január–június	2024. január–június	Változás (százalék)
Export	10019900 Búza, nem vető	1 091,7	1 813,1	166,08
	10039000 Árpa, nem vető	364,5	478,9	131,41
	10059000 Kukorica, nem vető	635,3	1 398,6	220,15
Import	10019900 Búza, nem vető	108,6	41,9	38,62
	10039000 Árpa, nem vető	4,1	2,3	56,54
	10059000 Kukorica, nem vető	796,3	26,6	3,34

Forrás: KSH

12. táblázat: **A világ búza- és kukoricamérlege**

	USDA		IGC		Tallage	
	2023/2024 <sup>a)</sup>	2024/2025 <sup>b)</sup>	2023/2024 <sup>a)</sup>	2024/2025 <sup>b)</sup>	2023/2024 <sup>a)</sup>	2024/2025 <sup>b)</sup>
<b>BÚZA</b>						
Termelés	791	797	794	799	753	756
Felhasználás	799	805	805	803	762	762
Export	224	217	214	196	200	180
Import	224	217	214	196	200	180
Zárókészlet	265	257	270	266	224	218
<b>KUKORICA</b>						
Termelés	1 224	1 219	1 223	1 226	1 167	1 170
Felhasználás	1 218	1 220	1 221	1 229	1 150	1 169
Export	199	193	195	181	190	181
Import	199	193	195	181	190	181
Zárókészlet	310	308	281	277	294	295

<sup>a)</sup> Előzetes adat.<sup>b)</sup> Előrejelzés.

Forrás: USDA, IGC, Tallage

# Olajnövénypiaci jelentés

## Szójabab

A *Tallage* szerint az USA-ból származó szójabab azonnali exportára (*FOB Gulf*) 48 dollárral 405, a szeptemberi 42 dollárral 385, az októberi pedig 39 dollárral 384 dollár/tonnára csökkent július 12. és augusztus 16. között. Ezzel egy időben Braziliában a szójabab azonnali exportára (*FOB Paranagua*) 33 dollárral 405, a szeptemberi 35 dollárral 387, az októberi 43 dollárral 392 dollár/tonnáig ereszkedett. A novemberi szállítású braziliai terménnyel 386 dollár/tonnáért kereskedhettek ugyanekkor. Argentínában a termény azonnali kiviteli ára (*FOB Up River*) 25 dollárral (430 dollár/tonnára), a szeptemberi 17 dollárral (418 dollár/tonnára) csökkent. Ukrajnában a nyugati határra szállított szójabab azonnali ára (*DAP*) változatlanul 415 dollár/tonna volt augusztus 16-án (*Tallage*).

A chicagói árutőzsdén (*CME/CBOT*) a szójabab szeptemberi jegyzése 359–370 dollár/tonna tartományban alakult szeptember 3. és 13. között.

## Repcemag

A *Tallage* tájékoztatása szerint Ukrajnában a nyugati határra szállított olajmag azonnali exportára (*FOB*) 8 dollárral 473 dollár/tonnára nőtt július 12. és augusztus 16. között. Oroszországban a termény spot piaci ára 3 dollárral magasabb, 436 dollár/tonna volt ugyanekkor. Kanadában a canola azonnali kikötői ára (*FOB Vancouver*) 431 dollár/tonna (–44 dollár), a novemberi 439 dollár/tonna (–42 dollár), a 2025. februári 438 dollár/tonna (–43 dollár) volt augusztus közepén. Ezzel egy időben Ausztráliában az azonnali szállítású canola ára (*FOB*) 32 dollárral 504 dollár/tonnára csökkent. Indiában 724 dollár/tonnáért (–1 dollár) kereskedtek a terménnyel augusztus 16-án.

Az AKI PÁIR adatai szerint a repcemag áfa és szállítási költség nélküli termelői ára 180,1 ezer forint/tonna (+11 százalék) volt szeptember első hetében. A párizsi árutőzsdén (*Euronext/MATIF*) a repcemag novemberi tőzsdei elszámolóára 457–474 euró/tonna tartományban alakult szeptember 2. és 13. között.

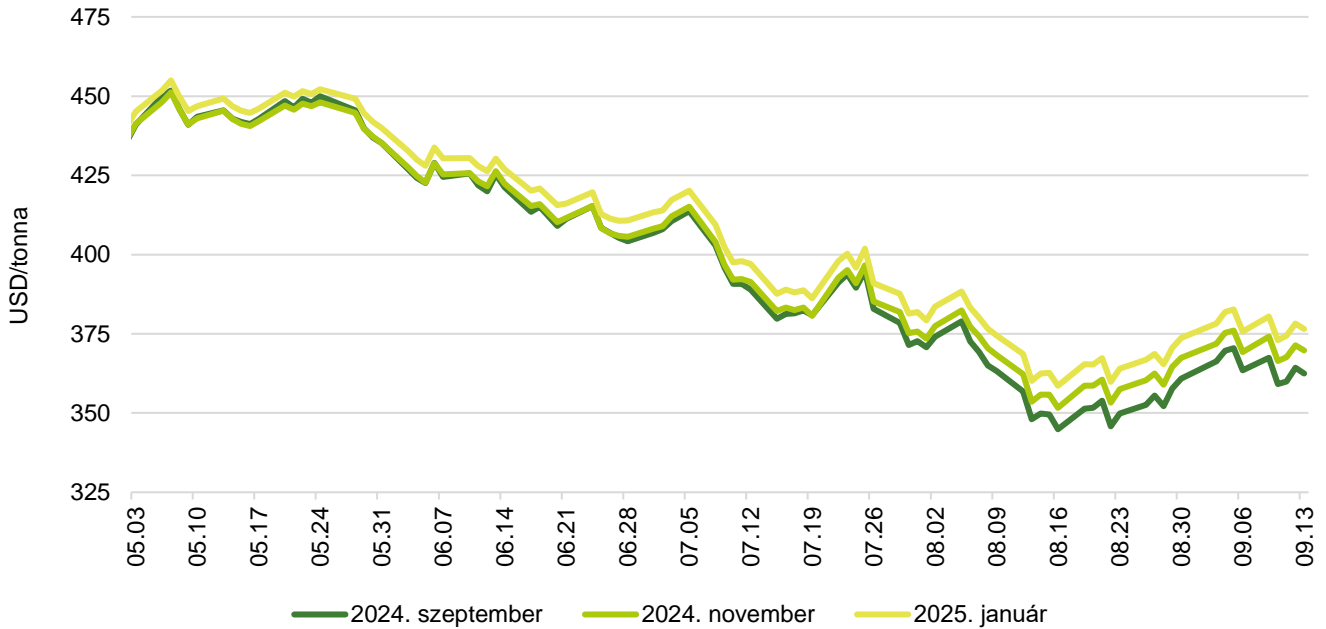
## Napraforgómag

A *Tallage* augusztus végi tájékoztatása szerint Argentínában 10 dollárral magasabb árszinten, 440 dollár/tonnáért (*FOB Buenos Aires*) kereskedtek az azonnali szállítású napraforgómaggal július 12. és augusztus 16. között. Ukrajnában a nyugati határra szállított olajmag azonnali exportára 20 dollárral emelkedett a jelzett időszakban, 405 dollár/tonna volt. A franciaországi Saint-Nazaire-ban a termény október–novemberi kiviteli ára (*FOB*) 10 dollárral 495 dollár/tonnára nőtt, a 2025. januári 500 dollár/tonna volt. Bordeaux-ban az október–novemberi szállítású terménnyel 500 dollár/tonnáért (+16 dollár), a novemberivel 506 dollár/tonnáért (*FOB*) kereskedtek. Ezzel egy időben a napraforgómag azonnali exportára Bulgáriában 20 dollárral 500 dollár/tonnáig (*FOB*) araszolt, Hollandiában pedig 515 dollár/tonna (*CIF Amsterdam*) volt.

Az AKI PÁIR adatai szerint a magas olajsavtartalmú napraforgómagot (*HO*) 172 ezer forint/tonnáért (+23 százalék), a nagy olajtartalmút (*LO*) 153,4 ezer forint/tonnáért (+15 százalék) vásárolták a feldolgozók és a kereskedők szeptember első hetében. Az ipari napraforgómag (magas olajsavas napraforgómaggal együtt) áfa és szállítási költség nélküli termelői ára átlagosan 158,7 ezer forint/tonna (+17 százalék) volt.

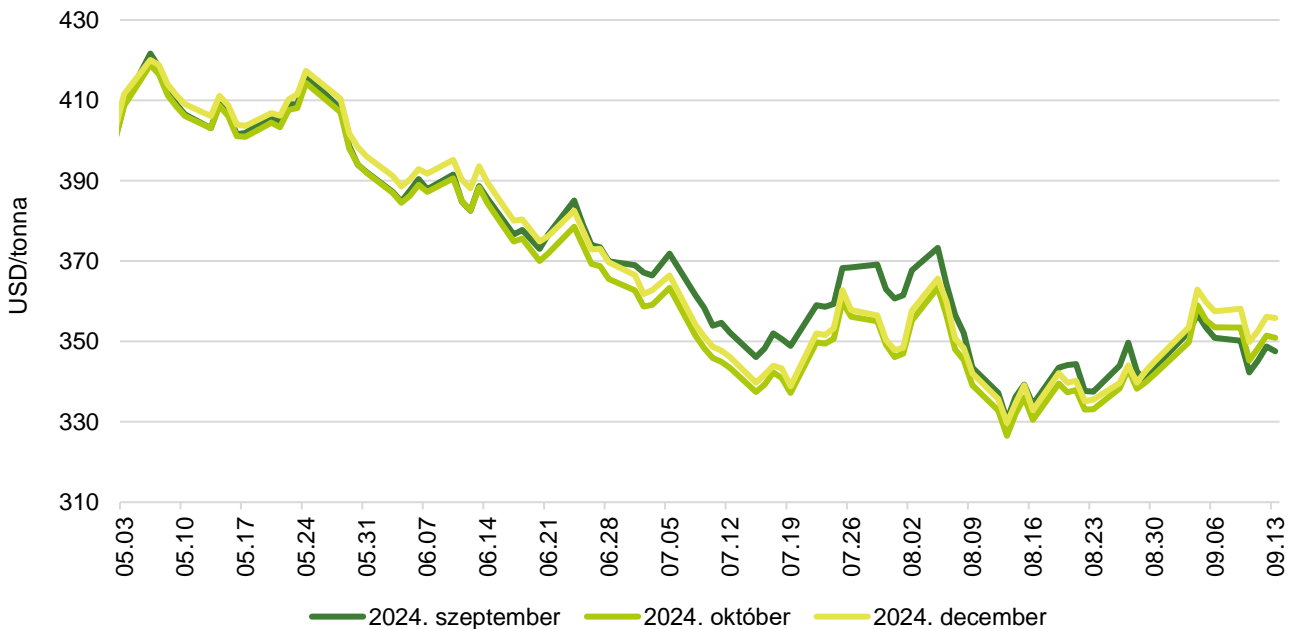
## Az olajmagok és származékaik jegyzése

9. ábra: A szójabab különböző határidőre szóló jegyzése a chicagói árutőzsdén (2024)



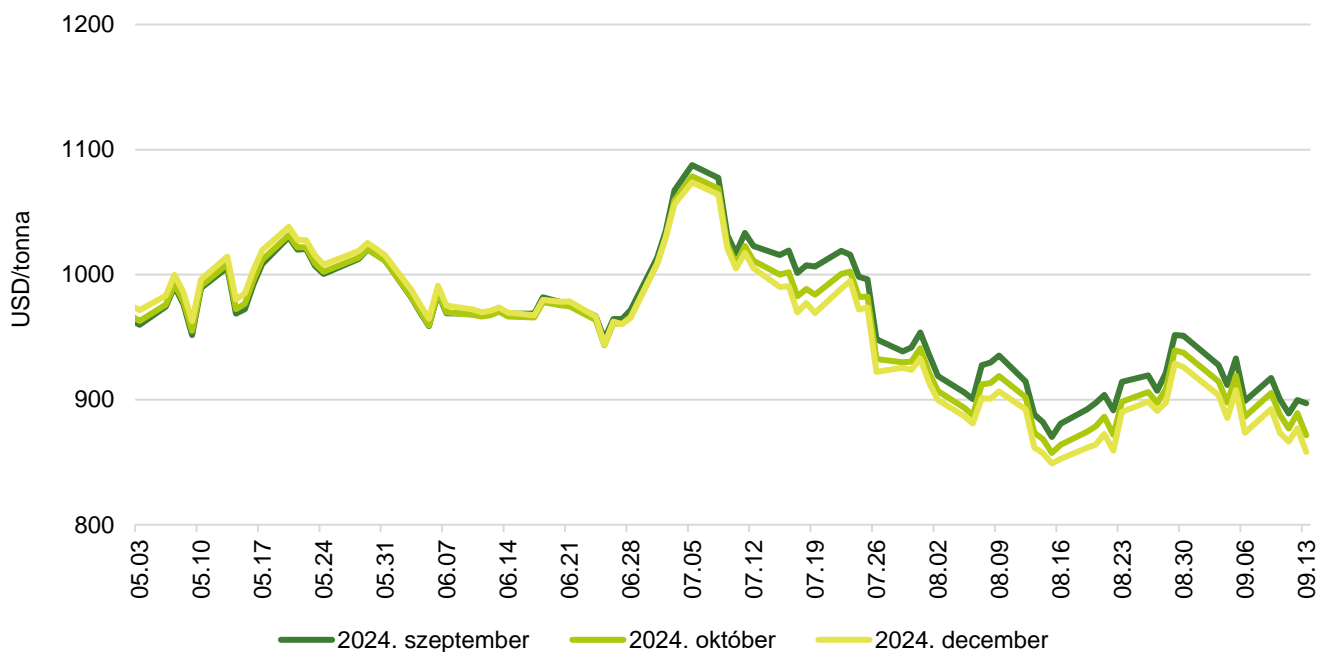
Forrás: CME Group

10. ábra: A szójadara különböző határidőre szóló jegyzése a chicagói árutőzsdén (2024)



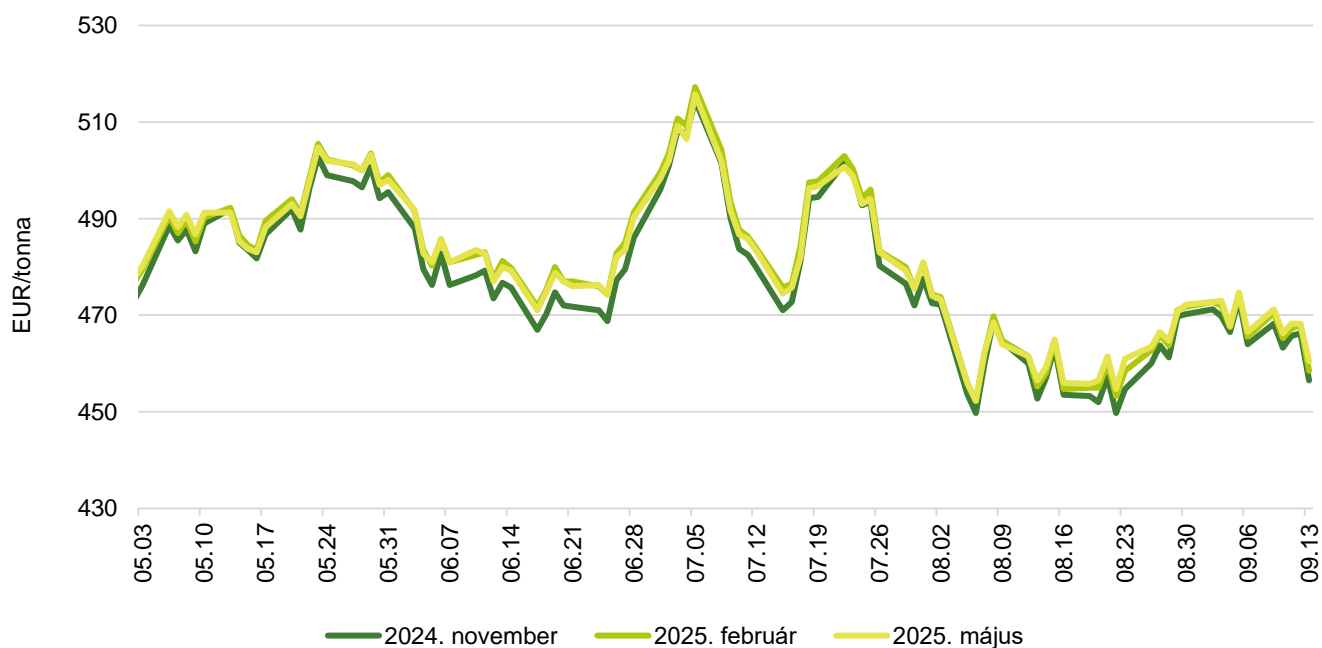
Forrás: CME Group

11. ábra: **A szójaolaj különböző határidőre szóló jegyzése a chicagói árutőzsdén (2024)**



Forrás: CME Group

12. ábra: **A repcemag különböző határidőre szóló jegyzése a párizsi árutőzsdén (2024)**



Forrás: Euronext



13. táblázat: **Az olajmagok és származékaik jegyzése a párizsi és a chicagói árutőzsdén (2024. szeptember 13.)**

	Euronext/MATIF, Párizs		
	Szállítási határidő	EUR/tonna	HUF/tonna
Repcemag	2024. november	457	180 464
	2025. február	459	181 254
	2025. május	461	182 045
	2025. augusztus	443	175 127
	2025. november	446	176 214
	2026. február	451	178 190
	CME/CBOT, Chicago		
	Szállítási határidő	USD/tonna	HUF/tonna
Szójabab	2024. szeptember	363	129 189
	2024. november	370	131 755
	2025. január	376	134 165
	2025. március	382	136 050
	2025. május	387	137 910
	2025. július	391	139 324
Szójadara	2024. szeptember	348	123 864
	2024. október	351	125 042
	2024. december	356	126 809
	2025. január	358	127 712
	2025. március	362	128 969
	2025. május	365	130 147

Forrás: Euronext, CME Group

14. táblázat: **A növényolajok és származékaik jegyzése Olaszországban és Ausztriában (2024. szeptember 10.)**

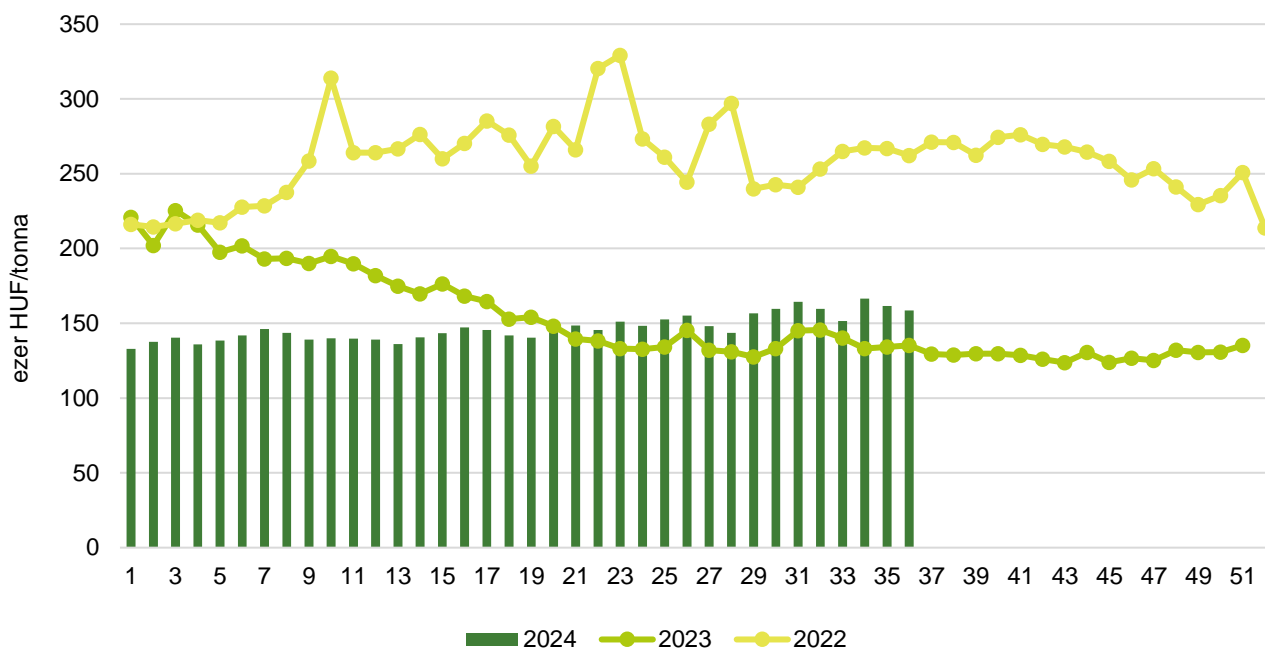
Termék	Ország	EUR/tonna	HUF/tonna
Napraforgóolaj (nyers)	Olaszország	940	373 330
Napraforgóolaj (finomított)		1 110	440 848
Szójaolaj (nyers)		945	375 316
Szójaolaj (finomított)		1 100	436 876
Napraforgódara	Ausztria	n. a.	n. a.
Repcedara		n. a.	n. a.

n. a. – nincs adat.

Forrás: Associazione Granaria di Milano, BLPW

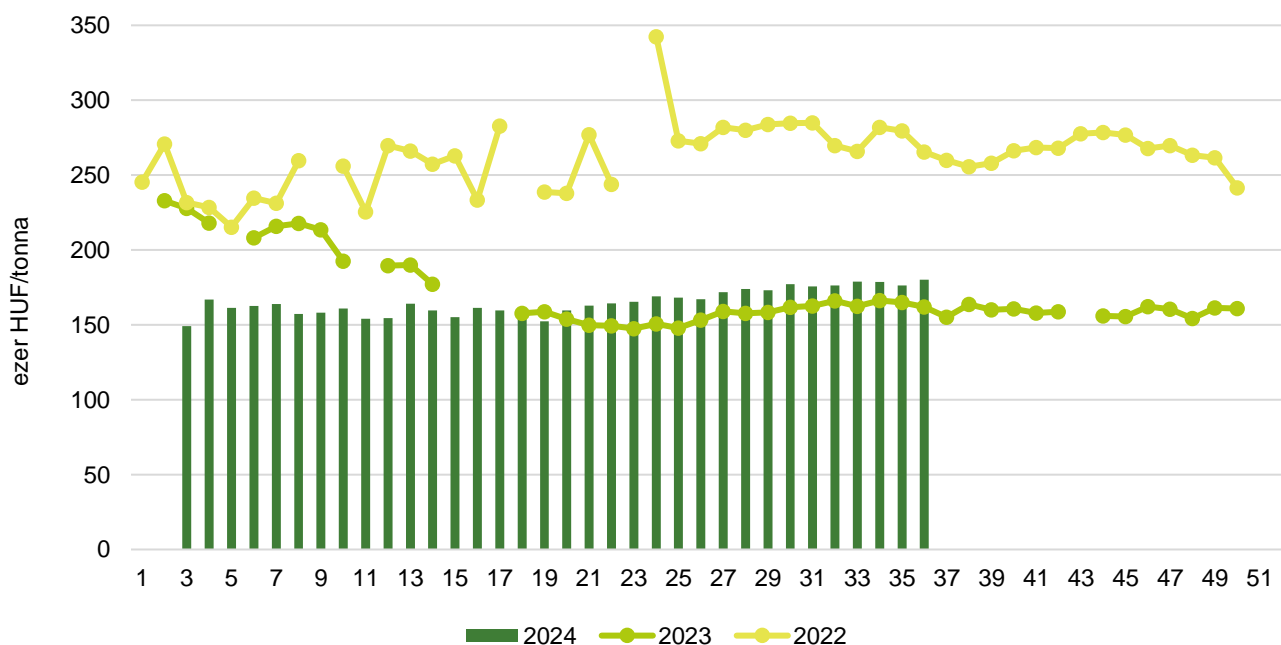
## Olajmagpiaci információk

13. ábra: **A napraforgómag heti termelői ára Magyarországon (2022–2024)**



Forrás: AKI PÁIR

14. ábra: **A repcemag heti termelői ára Magyarországon (2022–2024)**



Forrás: AKI PÁIR

15. táblázat: **Az olajmagok és származékaik nemzetközi és európai kikötői ára**

USD/tonna

			2024.08.24.	2024.08.31.	2024.08.24.	2024.08.31.
SZÓJA	BAB	USA FOB NOLA	385	400	405	410
		Brazília FOB	405	420	425	430
		EU CIF USA-ból	419	427	n. a.	n. a.
		EU CIF Brazíliából	446	452	n. a.	n. a.
		Fekete-tenger FOB	420	420	420	420
		Argentína, Up River FOB	396	402	423	415
	DARA	EU CIF Rotterdam	423	427	n. a.	n. a.
	OLAJ	EU FOB Hollandia	1 059	1 082	n. a.	n. a.
REPCE	MAG	Franciaország FOB Moselle	509	511	n. a.	512
		EU CIF Hamburg	500	515	n. a.	n. a.
		Ausztrália FOB	485	485	487	482
		Kanada FOB	454	471	n. a.	453
		Ukrajna FOB	473	468	n. a.	468
	DARA	EU FOB Hamburg	292	294	n. a.	n. a.
	OLAJ	EU FOB Hollandia	1 041	1 054	n. a.	n. a.
NAPRAFORGÓ	MAG	EU CIF Amszterdam	515	520	n. a.	n. a.
		EU FOB Bordeaux	523	528	n. a.	546
		Ukrajna FOB	405	415	n. a.	425
	DARA	Ukrajna DAF	200	200	n. a.	n. a.
		Ukrajna FOB	n. a.	n. a.	n. a.	n. a.
	OLAJ	EU FOB Rotterdam	1 040	1 090	n. a.	n. a.
		Fekete-tenger FOB	n. a.	n. a.	n. a.	n. a.
NYERS PÁLMAOLAJ	EU CIF Rotterdam	1 065	1 095	n. a.	n. a.	

Megjegyzés: FOB – Free on Board (költségmentesen a hajó fedélzetére – megjelölt elhajózási kikötő), DAF – Delivered at Frontier (határra szállítva); CIF – Cost, Insurance and Freight (költség, biztosítás és fuvardíj – megnevezett rendeltetési kikötő); n. a. – nincs adat.  
 Forrás: APK-Infom, Hammersmith, Oil World, Európai Bizottság, IGC

16. táblázat: **Az ipari napraforgómag és a repcemag heti termelői ára Magyarországon**

Megnevezés	Mértékegység	2023. 36. hét	2024. 35. hét	2024. 36. hét	2024. 36. hét/ 2023. 36. hét (százalék)	2024. 36. hét/ 2024. 35. hét (százalék)
Ipari napraforgómag (magas olajsavtartalmú, HO)	tonna	16 887	10 753	12 827	76	119
	HUF/tonna	139 834	171 578	171 983	123	100
Ipari napraforgómag (nagy olajtartalmú, LO)	tonna	38 280	17 259	32 415	85	188
	HUF/tonna	133 219	155 308	153 379	115	99
Ipari napraforgómag (Összesen)	tonna	55 168	28 012	45 243	82	162
	HUF/tonna	135 244	161 554	158 653	117	98
Repcemag	tonna	13 802	14 314	9 738	71	68
	HUF/tonna	162 039	176 301	180 145	111	102

Megjegyzés: A termelői ár az áfát és a szállítási költséget nem tartalmazza.

Forrás: AKI PÁIR

17. táblázat: **A növényolajok és származékaik feldolgozói értékesítési ára Magyarországon**

Megnevezés	Mértékegység	2023. 36. hét	2024. 35. hét	2024. 36. hét	2024. 36. hét/ 2023. 36. hét (százalék)	2024. 36. hét/ 2024. 35. hét (százalék)
Nyers napraforgóolaj	tonna	930	56	...	...	...
	HUF/tonna	326 158	379 067	...	...	...
Napraforgódara	tonna	4 260	7 122	4 119	97	58
	HUF/tonna	100 968	88 417	88 409	88	100
Nyers repceolaj	tonna	...	...	...	...	...
	HUF/tonna	...	...	...	...	...
Repcedara	tonna	1 684	3 662	1 622	96	44
	HUF/tonna	112 850	112 954	110 318	98	98

... = Adatvédelmi korlátok miatt nem közölhető adat.

Forrás: AKI PÁIR

18. táblázat: **A szójabab termelői, a full-fat (extrudált) szója, a szójadara és a szójaolaj feldolgozói értékesítési ára Magyarországon**

Megnevezés	Mértékegység	2023. 36. hét	2024. 35. hét	2024. 36. hét	2024. 36. hét/ 2023. 36. hét (százalék)	2024. 36. hét/ 2024. 35. hét (százalék)
Szójabab	tonna	...	...	...	...	...
	HUF/tonna	...	...	...	...	...
Full-fat (extrudált) szója	tonna	154	...	...	...	...
	HUF/tonna	231 530	...	...	...	...
Szójadara	tonna	–	...	...	–	...
	HUF/tonna	–	...	...	–	...
Szójaolaj	tonna	–	–	...	–	–
	HUF/tonna	–	–	...	–	–

... = Adatvédelmi korlátok miatt nem közölhető adat.

Megjegyzés: Full-fat (extrudált) szója: 30–40% nyersfehérje, 17–23% nyerszsír, max. 12% víz. Szójadara: Low-Pro, Mid-Pro, High-Pro összesítve. Az ár az áfát és a szállítási költséget nem tartalmazza.

Forrás: AKI PÁIR

19. táblázat: **A napraforgó-étolaj kiskereskedelmi beszerzési ára Magyarországon**

Megnevezés	Kiszerezés	Mértékegység	2023. 36. hét	2024. 35. hét	2024. 36. hét	2024. 36. hét/ 2023. 36. hét (százalék)	2024. 36. hét/ 2024. 35. hét (százalék)
Napraforgó-étolaj gyártói márka	1liter	1000 liter	53	208	244	463	117
		HUF/liter	550	545	549	100	101
Napraforgó-étolaj kereskedelmi márka	1liter	1000 liter	119	781	897	755	115
		HUF/liter	454	413	426	94	103
Napraforgó-étolaj (összesen)	1liter	1000 liter	171	989	1 140	665	115
		HUF/liter	483	441	452	94	103

Forrás: AKI PÁIR

20. táblázat: **Az olajmagok és származékaik külkereskedelme Magyarországon**

ezer tonna

		2023. január–június	2024. január–június	Változás (százalék)
Export	1205 Repcemag	187,2	317,6	169,66
	1206 Napraforgómag	103,5	213,6	206,36
	2304 Szójadara	80,0	60,2	75,22
Import	1205 Repcemag	52,2	34,5	66,18
	1206 Napraforgómag	216,1	31,8	14,71
	2304 Szójadara	243,3	267,5	109,93

Forrás: KSH

21. táblázat: **A világ olajmagnérlege**

millió tonna

	USDA		Oil World		Tallage	
	2023/2024 <sup>a)</sup>	2024/2025 <sup>b)</sup>	2023/2024 <sup>a)</sup>	2024/2025 <sup>b)</sup>	2023/2024 <sup>a)</sup>	2024/2025 <sup>b)</sup>
<b>SZÓJABAB</b>						
Termelés	395	429	393	422	387	408
Felhasználás	330	347	384	403	382	394
Export	178	182	178	n. a.	179	169
Import	178	178	178	n. a.	179	169
Zárókészlet	112	135	102	120	105	118
<b>REPCEMAG</b>						
Termelés	89	88	79	76	89	88
Felhasználás	88	89	81	78	89	89
Export	18	17	19	n. a.	19	19
Import	18	17	19	n. a.	19	19
Zárókészlet	10	8	13	11	9	7
<b>NAPRAFORGÓMAG</b>						
Termelés	56	51	59	56	56	53
Felhasználás	57	51	61	57	59	53
Export	3	2	3	n. a.	3	2
Import	3	2	3	n. a.	3	2
Zárókészlet	3	2	4	3	4	3

<sup>a)</sup> Előzetes adat.<sup>b)</sup> Előrejelzés.

Megjegyzés: n. a. – nincs adat.

Forrás: USDA, Oil World, Tallage

# Cukorpiaci jelentés

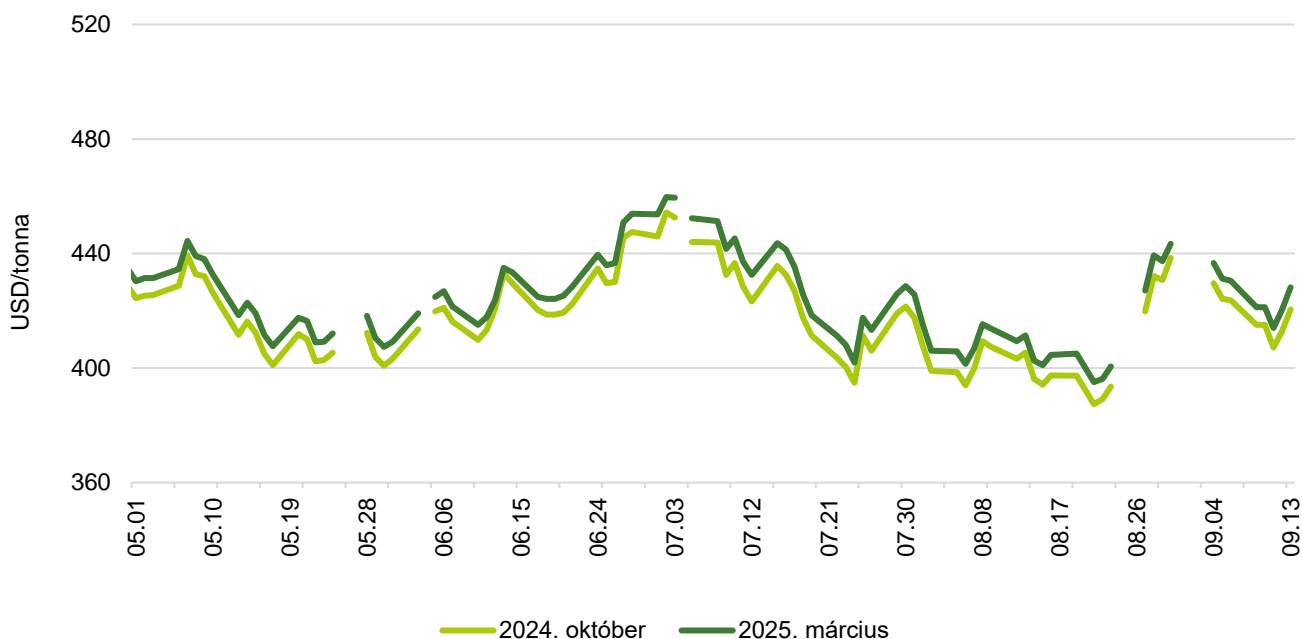
A fehércukor világpiaci átlagára 2024 júliusában 510 euró/tonna volt, 2 százalékkal maradt el a júniustól. A londoni árutőzsdén (*LIFFE*) a fehércukor fronthavi jegyzése a szeptember 5-i 542 dollár (USD)/tonnáról – ingadozások mellett – szeptember 13-ára 540 dollár/tonnára ereszkedett. A nyerscukor fronthavi jegyzése követte ezt a tendenciát, és szeptember 13-án 420 dollár/tonnán állapodott meg.

Az Európai Bizottság adatai szerint az unióban a fehércukor átlagára 2024 júliusában 775 euró/tonna volt, mintegy 4 százalékkal csökkent az előző havinhoz képest. Az Európai Unió a fehércukor feldolgozói árát adatvédelmi okokból tagországokként nem teheti közzé, ezért a tagországok jelentett adataiból három regionális átlagát képez, és azt hozza nyilvánosságra. Júliusban az 1. régió (Ausztria, Csehország, Dánia, Finnország, Magyarország, Litvánia, Lengyelország, Svédország, Szlovákia) átlagára 730 euró/tonna volt, 3 százalékkal maradt el az előző havitól. A 2. régióhoz tartozó meghatározó termelő országok (Franciaország, Németország, Hollandia, Belgium) átlagára 779 euró/tonna volt, hozzávetőleg 5 százalékkal mérséklődött a megfigyelt időszakban. A déli országokat, Bulgáriát, Spanyolországot, Görögországot, Horvátországot, Olaszországot, Portugáliát és Romániát tömörítő 3. régió érte el a legmagasabb átlagát, 850 euró/tonnát, ami csaknem 3 százalékkal maradt el az előző havitól.

Az Európai Bizottság előzetes adatai szerint a közösség cukorimportja a 2023/2024. gazdasági évben 1329 ezer tonna volt augusztus 23-ig. Az uniós importon belül a vámmentes *EPA/EBA* (Európai Partner-ségi Megállapodások/„Mindent, csak fegyvert ne!”) megállapodások keretében érkező cukorimport mintegy 327 ezer tonnát tett ki, közel 32 százalékkal csökkent augusztus 25-ig az egy évvel korábbihoz képest. A *WTO*-kvóták közül a Balkán-kvóta kihasználtsága 30 százalékos volt augusztus 26-ig. Az Európai Unió által a cukorra biztosított 2024. évi 199,5 ezer tonnás kedvezményes vámkontingenst Közép-Amerika csaknem 23 százalékbán használta ki augusztus 28-ig. Az Európai Bizottság előzetes adatai szerint a 2023/2024. gazdasági évben az unió cukorexportja 1378 ezer tonna volt augusztus 23-ig.

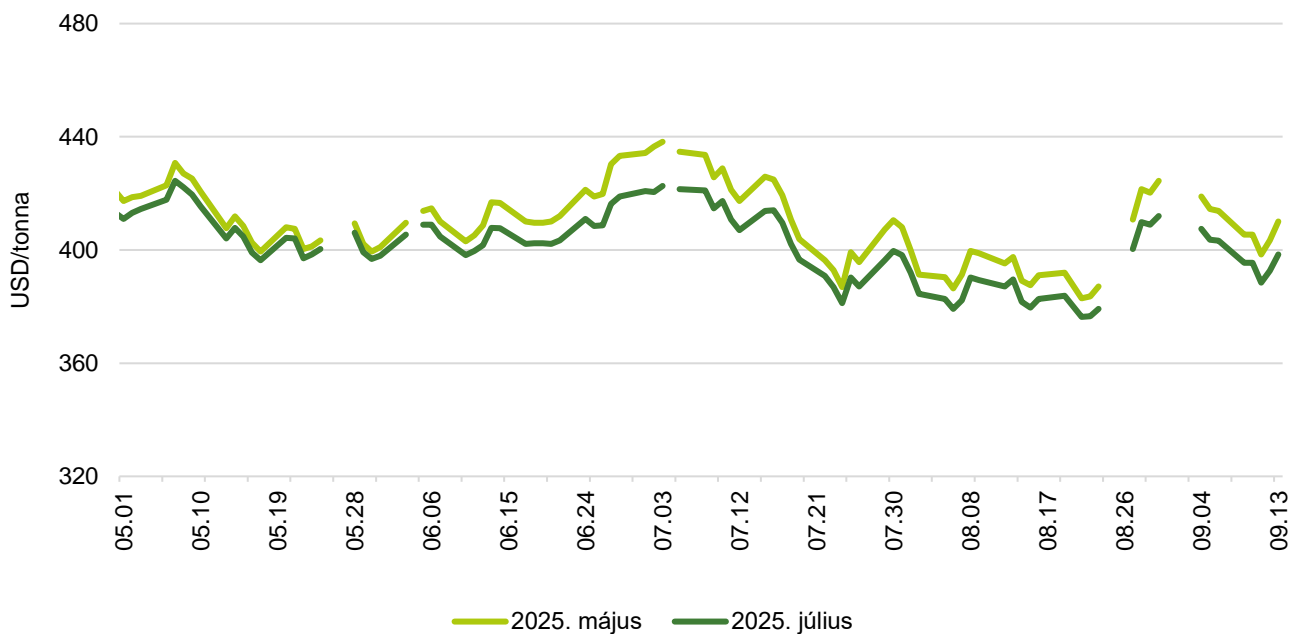
## Ábrák, táblázatok

15. ábra: A nyerscukor különböző határidőre szóló jegyzése a New York-i árutőzsdén I. (2024)



Forrás: ICE

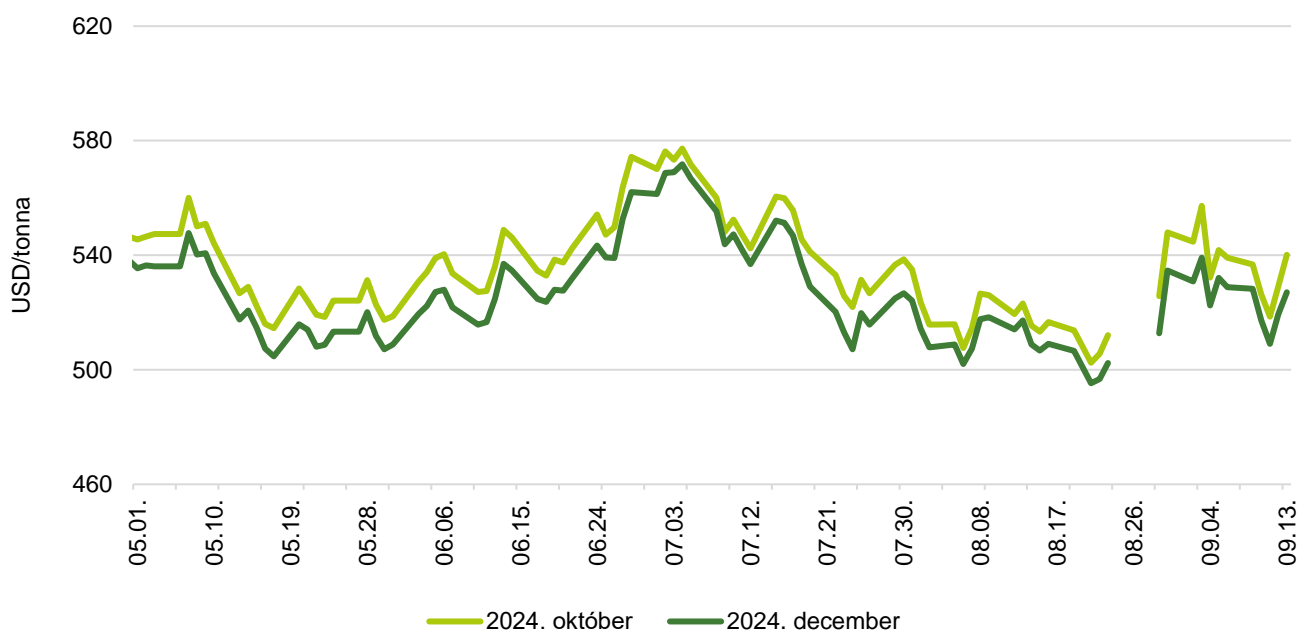
16. ábra: A nyerscukor különböző határidőre szóló jegyzése a New York-i árutőzsdén II. (2024)



Forrás: ICE

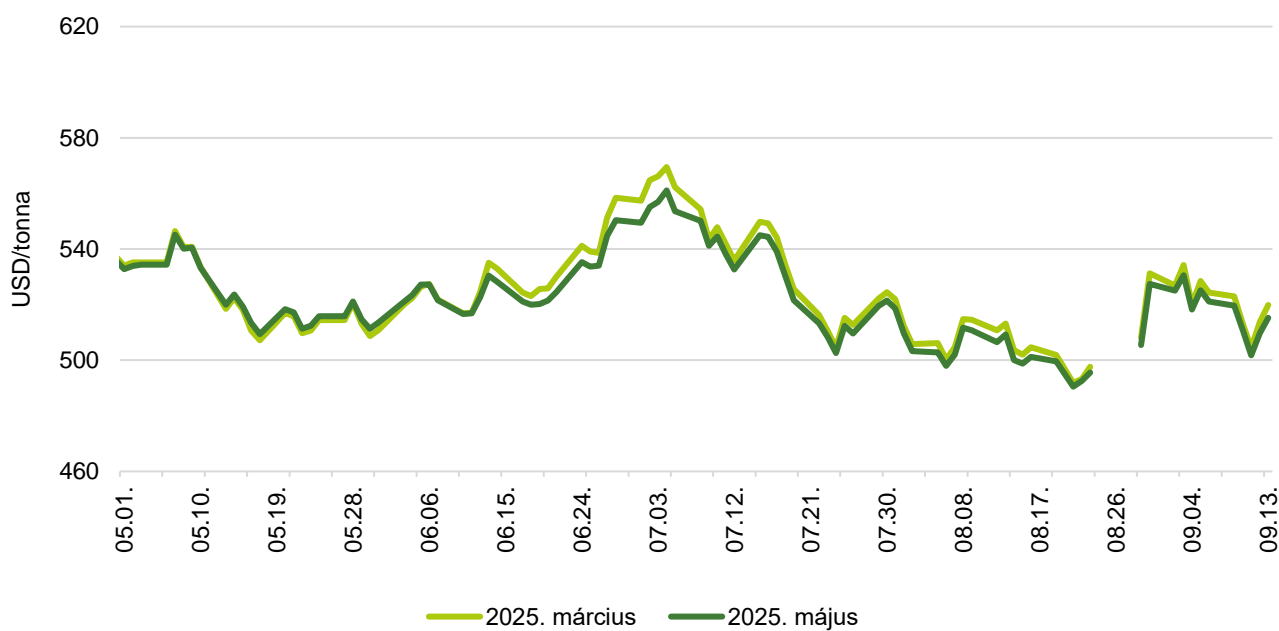


17. ábra: A fehércukor különböző határidőre szóló jegyzése a londoni árutőzsdén I. (2024)



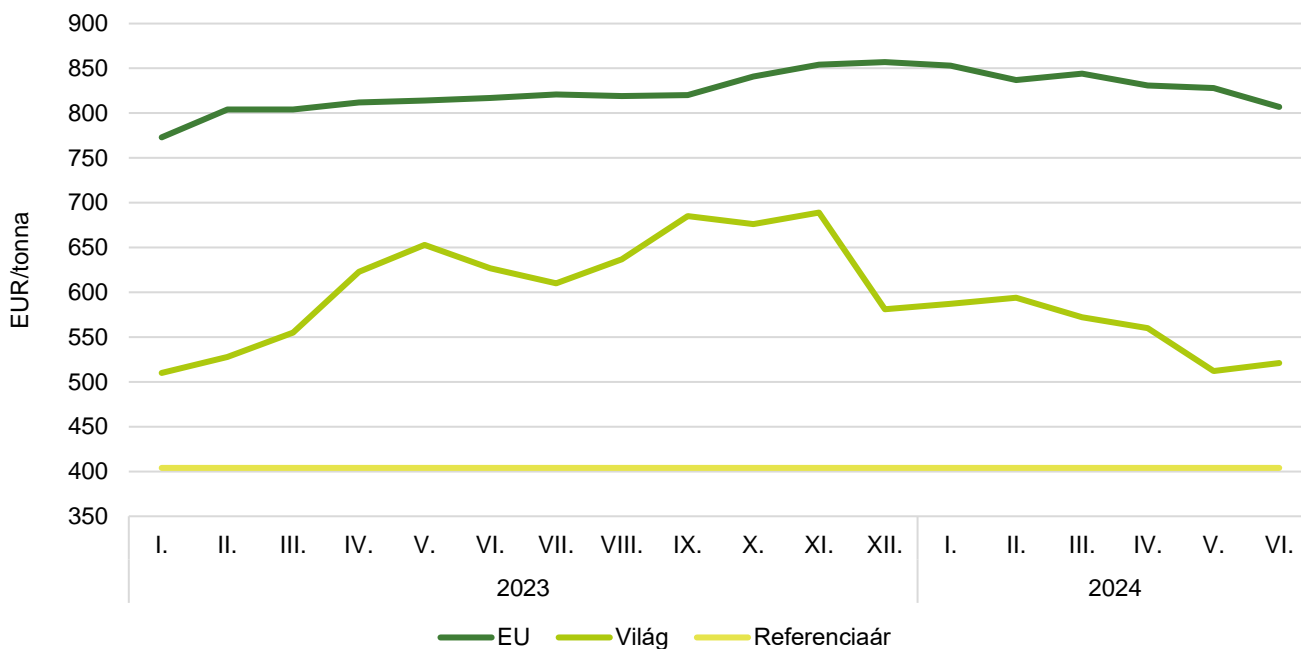
Forrás: LIFFE

18. ábra: A fehércukor különböző határidőre szóló jegyzése a londoni árutőzsdén II. (2024)



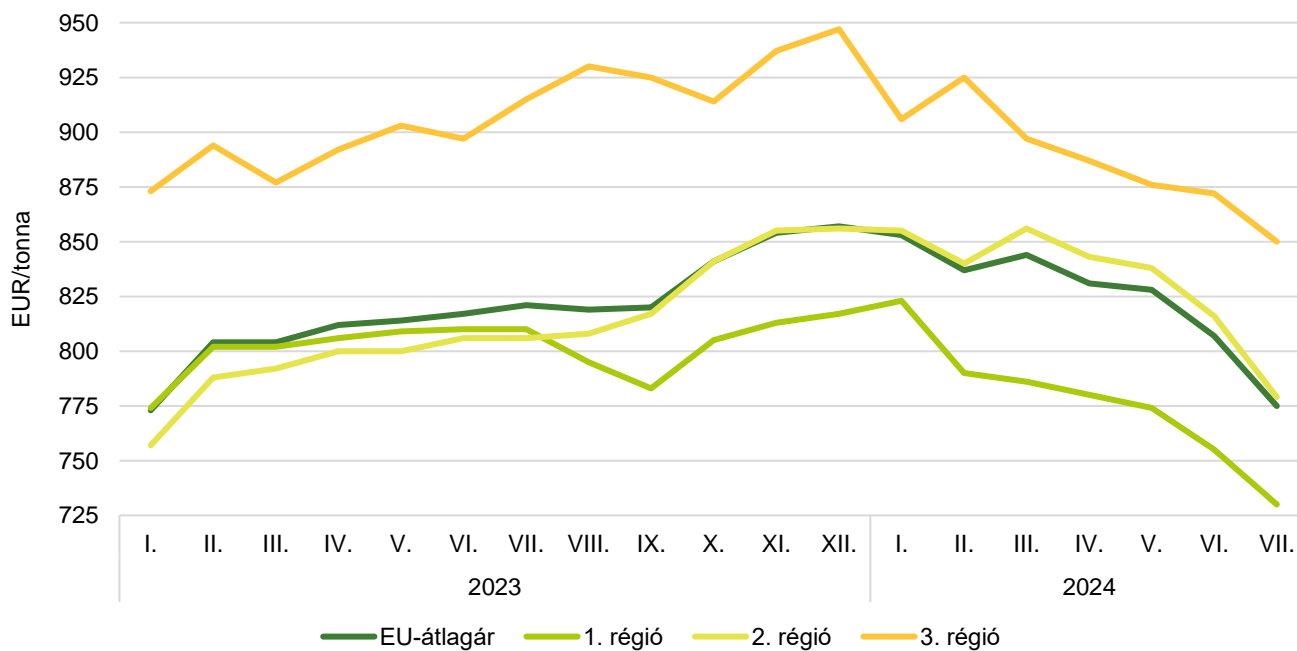
Forrás: LIFFE

19. ábra: **A cukor világpiaci, uniós és referenciaára (2023–2024)**

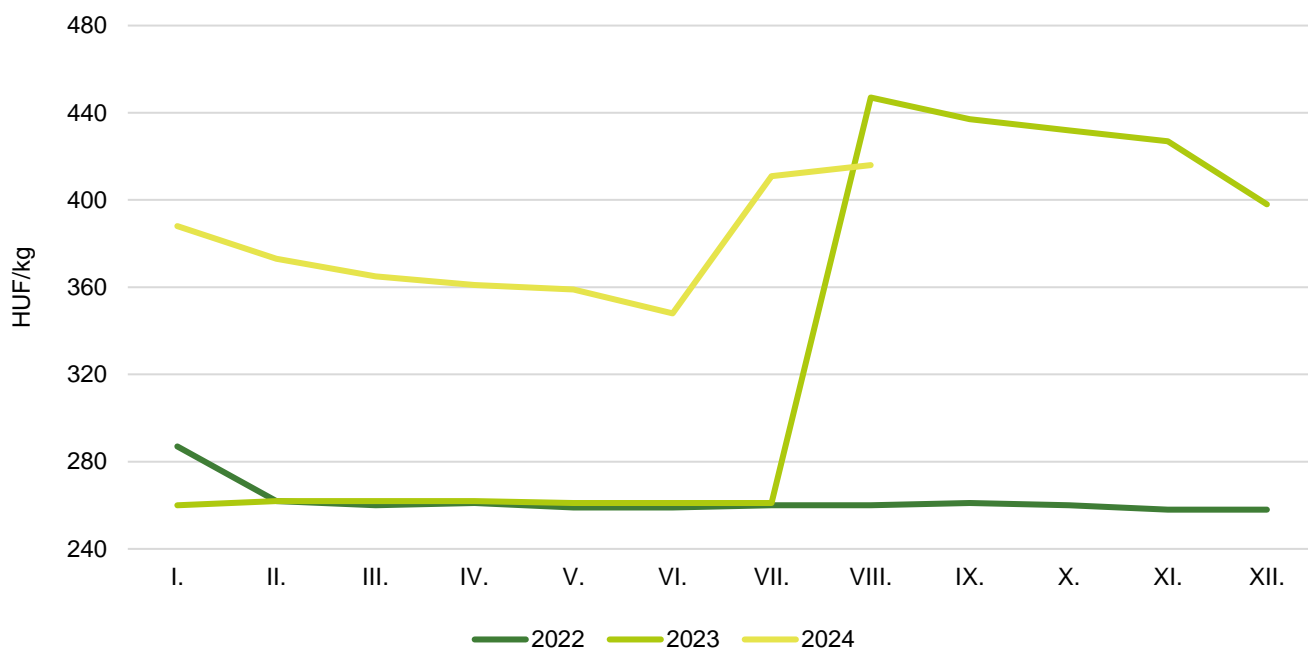


Forrás: Európai Bizottság

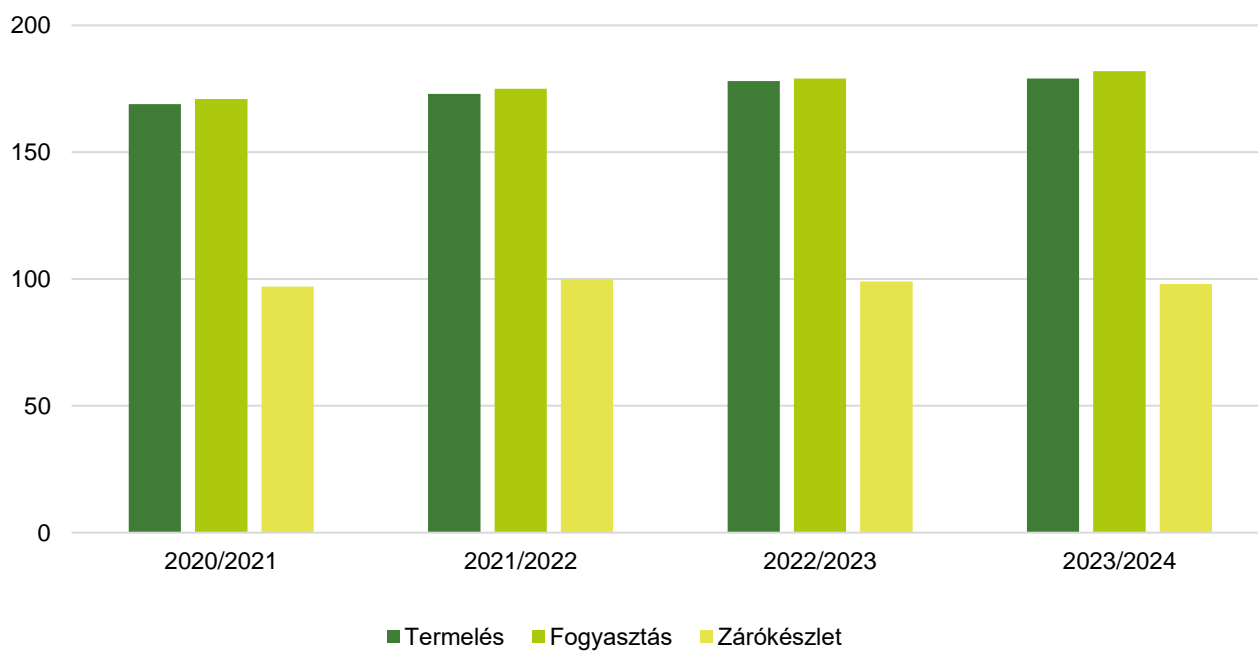
20. ábra: **A fehércukor átlagára az Európai Unióban (2023–2024)**



Megjegyzés: 1. régió: AT-CZ-DK-FI-HU-LT-PL-SE-SK; 2. régió: BE-FR-NL; 3. régió: BG-ES-GR-HR-IT-PT-RO.  
 Forrás: Európai Bizottság

21. ábra: **A kristálycukor havi fogyasztói ára Magyarországon (2022–2024)**

Forrás: KSH

22. ábra: **A globális cukortermelés, -fogyasztás és zárókészlet alakulása**

Forrás: Európai Bizottság/ISO

22. táblázat: **A cukorrépa termésátlaga az Európai Unióban**

tonna/hektár

	2023	2024 <sup>a)</sup>	Az elmúlt öt év átlaga	2024/elmúlt öt év átlaga (százalék)	2024/2023 (százalék)
EU	n. a.	73,4	73,1	100,4	n. a.
Ausztria	75,0	77,8	77,1	100,9	103,7
Belgium	87,0	83,5	86,2	96,9	96,0
Csehország	65,2	66,6	65,2	102,1	102,1
Németország	79,7	74,5	75,9	98,2	93,5
Dánia	74,8	76,4	76,4	100,0	102,1
Spanyolország	81,5	85,5	85,3	100,2	104,9
Finnország	38,5	40,8	40,5	100,7	106,0
Franciaország	83,4	80,5	78,8	102,2	96,5
Horvátország	62,4	65,9	66,6	98,9	105,6
Magyarország	58,0	57,2	56,8	100,7	98,6
Olaszország	n. a.	62,9	58,2	108,1	n. a.
Litvánia	72,2	67,6	66,5	101,7	93,6
Hollandia	85,3	84,0	84,3	99,6	98,5
Lengyelország	61,3	63,0	60,8	103,6	102,8
Románia	33,1	34,4	36,6	94,0	103,9
Svédország	60,4	69,2	67,7	102,2	114,6
Szlovákia	63,6	61,5	60,2	102,2	96,7

<sup>a)</sup> Előrevetítés.

Megjegyzés: n. a. – nincs adat.

Forrás: Európai Bizottság

