

AGRÁRPIACI JELENTÉSEK

Fejes káposzta

**ZÖLDSÉG,
GYÜMÖLCS ÉS
BOR**

XXVIII. évfolyam • 18. szám • 2024

ZÖLDSÉG, GYÜMÖLCS ÉS BOR
XXVIII. évfolyam • 18. szám • 2024
2024. szeptember 17.

Megjelenik kéthetente

Felelős szerkesztő
Dr. Stummer Ildikó

Szerzők
Isépy Anett
isepy.anett@aki.gov.hu
Losonczi Tünde
losonczi.tunde@aki.gov.hu
Ecsediné Wanek Zsuzsanna
wanek.zsuzsa@aki.gov.hu

Kiadó



1093 Budapest, Zsil utca 3–5.
Telefon: +36 1 217 1011
www.aki.gov.hu
aki@aki.gov.hu

A kiadvány az Agrárközgazdasági Intézet
által üzemeltetett Piaci Árinformációs Rendszer
adatai alapján készül.



Friss adatokért kérjük látogasson el a
[PÁIR lekérdezhető adatok](#) felületre

ISSN 1418 2130

A kiadványokkal kapcsolatban részletes
felvilágosítást ad:
Publikációs Csoport – publikacio@aki.gov.hu

Tartalomjegyzék

Összefoglaló	3
Summary	3
Zöldség- és gyümölcspiaci jelentés	4
Budapesti nagybani piaci körkép	4
A fejes káposzta piaca	6
Európai Unió	6
Magyarország	6
Magyarországi piaci információk	8
Nemzetközi piaci információk	18
Borpiaci jelentés	19
Magyarországi piaci információk	19



Összefoglaló

Az AKI PÁIR adatai szerint a Budapesti Nagybani Piacon a 37. héten a belföldi laskagombát 1200 (+20 százalék), míg a csiperkegombát 1000 forint/kilogramm leggyakoribb ár jellemezte. A hazai szilva-fajták leggyakoribb ára 315–400 forint/kilogramm között mozgott. A szabadföldi, fehér fejes káposzta ára 13 százalékkal 244 forintra emelkedett kilogrammonként a 25–37. héten az előző évihez képest.

Summary

According to the data of AKI PAIR, at the Budapest Wholesale market in week 37 the most usual price for domestic oyster mushrooms was HUF 1200 (+20 per cent), while champignons were HUF 1000 per kilogram during the examined week. The most usual price of domestic plum varieties varied from HUF 315 to 400 per kilogram. The price of white cabbage was HUF 244 per kilogram in the 25–37th weeks of 2024, which is 13 per cent higher than it was in the same period of the previous year.

Zöldség- és gyümölcspiaci jelentés

Budapesti nagybani piaci körkép

Az AKI PÁIR adatai a 37. héten a belföldi, 400–500 gramm méretkategóriájú kígyóuborka a tavalyi azonos hetit 40 százalékkal meghaladó, 700 forint/kilogramm leggyakoribb áron került a Budapesti Nagy- bani Piac választékába. A 3–6 cm-es és a 6–9 cm-es méretkategóriájú berakó (fürtös) uborkát az egy évvel korábbinál egyaránt 10 százalékkal magasabb: 660, illetve 575 forint/kilogramm áron árusították, míg a 9–14 cm-es hosszúságút kilogrammonként 430 forintért (+8 százalék).

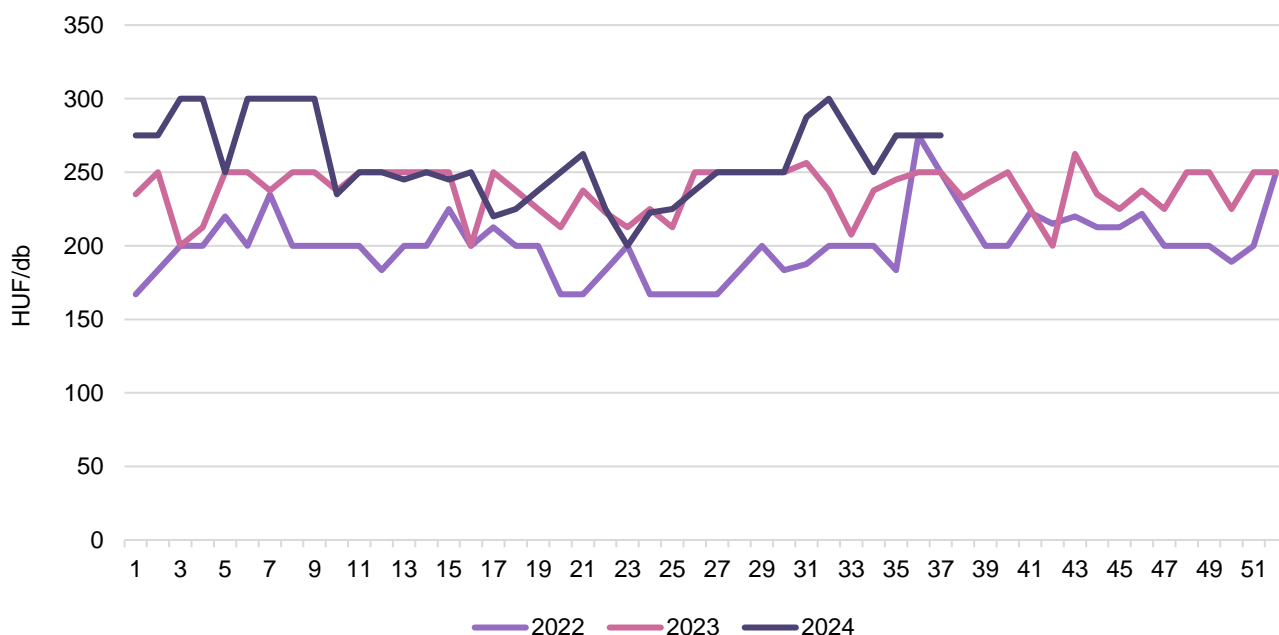
A belpiaci, 375 forint/darab (–13 százalék) átlagáron értékesített jégsaláta mellett a holland importáru 445 forintos darabáron bővítette a kínálatot a 37. héten, ez utóbbi 27 százalékkal maradt el az előző évi azonos hetitől. A hazai termesztésű fejes salátát 275 (+10 százalék), a Lollo Rossa és a Lollo Bionda tépősalátákat egyaránt a 2023. évi 37. hetivel azonos, 300 forint/darab áron árusították.

A belföldi laskagombát 1200 (+20 százalék), míg a csiperkegombát 1000 forint/kilogramm leggyakoribb ár jellemezte a vizsgált héten.

A hazai spárgatök 375 forintos kilogrammonkénti leggyakoribb áron (+60 százalék), míg a csíkos, mag- vas, hosszúkás formájú görögdinnye a 2023. 37. hetit 27 százalékkal felülmúló, 310 forint/kilogramm áron szerepelt a választékban.

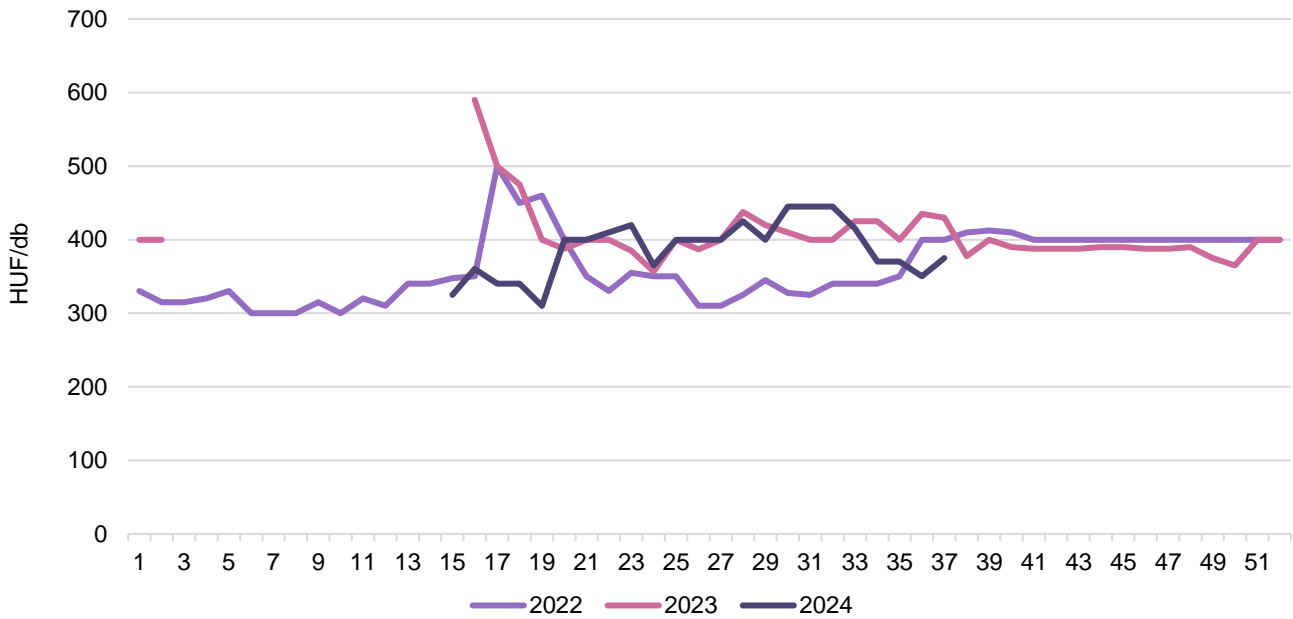
A belpiaci körtefajták közül a Bosc kobak/Alexandert és a Vilmoskörte egyaránt 700 forint/kilogramm leggyakoribb áron kínálták. A Vilmoskörte ára 13 százalékkal meghaladta az egy évvel korábit a 37. héten. A hazai szilvafajták leggyakoribb ára 315–400 forint/kilogramm között mozgott. A belföldi fehér csemegeszőlő 785 (+37 százalék), a Chasselas („Sasza”) szőlő 555 (+23 százalék), a piros csemeges- zőlő pedig 830 forint/kilogramm átlagáron szerepelt a heti kínálatban.

1. ábra: **A belföldi fejes saláta heti termelői átlagára a Budapesti Nagyban Piacon (2022–2024)**



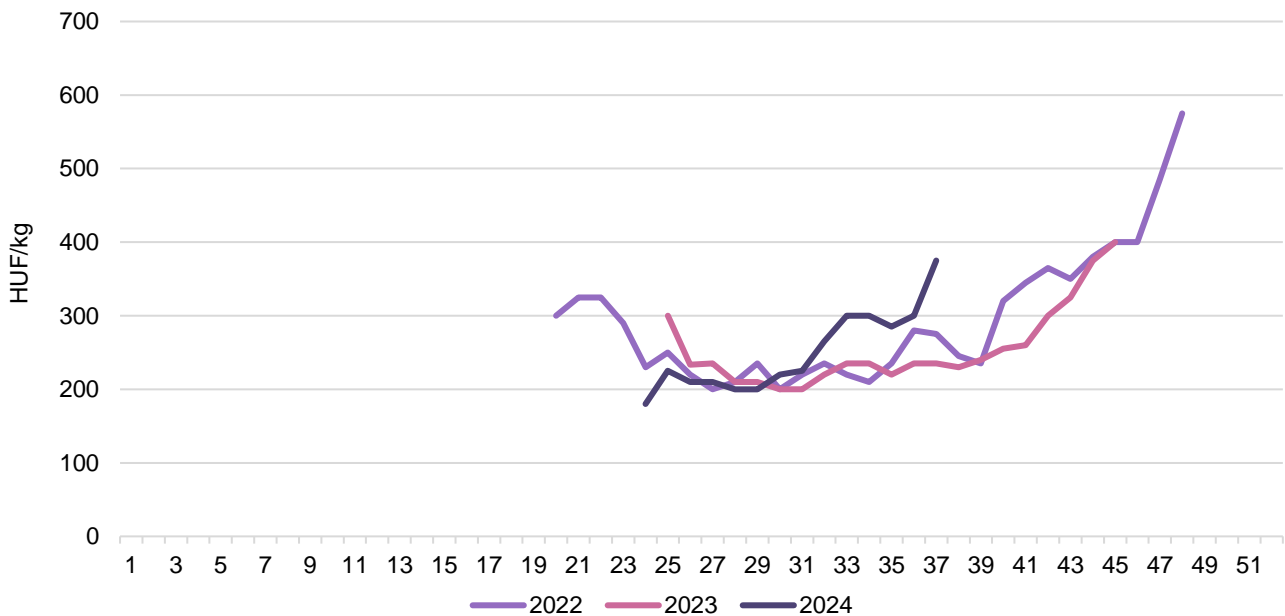
Forrás: AKI PÁIR

2. ábra: A belföldi jégسالáta heti termelői átlagára a Budapesti Nagyban Piacon (2022–2024)



Forrás: AKI PÁIR

3. ábra: A belföldi spárgatök heti termelői átlagára a Budapesti Nagyban Piacon (2022–2024)



Forrás: AKI PÁIR

A fejes káposzta piaca

Európai Unió

Az *Eurostat* adatai szerint az EU legnagyobb káposztatermelője Lengyelország, ahol 13,7 ezer hektárról az előző évihez képest 2 százalékkal kevesebb, 628,4 ezer tonna káposztát takarítottak be 2023-ban. A lengyel statisztikai hivatal (*GUS*) 2024-ben – a forró, aszályos időjárás miatt – az utóbbi 10 év legkisebb termését (600 ezer tonna) vetítette előre.

Az *Eurostat* adatai szerint a közösség belső piacán a legnagyobb fejes- és vöröskáposzta-exportőr Hollandia (60,7 ezer tonna) valamint Németország (52,5 ezer tonna) voltak 2023-ban. Az idei év első hat hónapjában Hollandia az előző évinél 12 százalékkal több, 39 ezer tonna fejes káposztát értékesített az unió piacán, ugyanakkor Lengyelország 8 százalékkal 23 ezer tonnára, Németország 40 százalékkal 18,4 ezer tonnára csökkentette szállításait.

Az EU fejes- és vöröskáposzta-külkereskedelmi egyenlege negatív maradt 2023-ban, a beszállítás 26 százalékkal 68,1 ezer tonnára nőtt, míg a kiszállítás 27 százalékkal 51,4 ezer tonnára csökkent a harmadik országok vonatkozásában. Az idei év első hat hónapjában az import 15 százalékkal 63,7 ezer tonnára növekedett, míg az export 34 százalékkal 23,2 ezer tonnára esett vissza az előző év azonos időszakához képest (*Eurostat*).

Magyarország

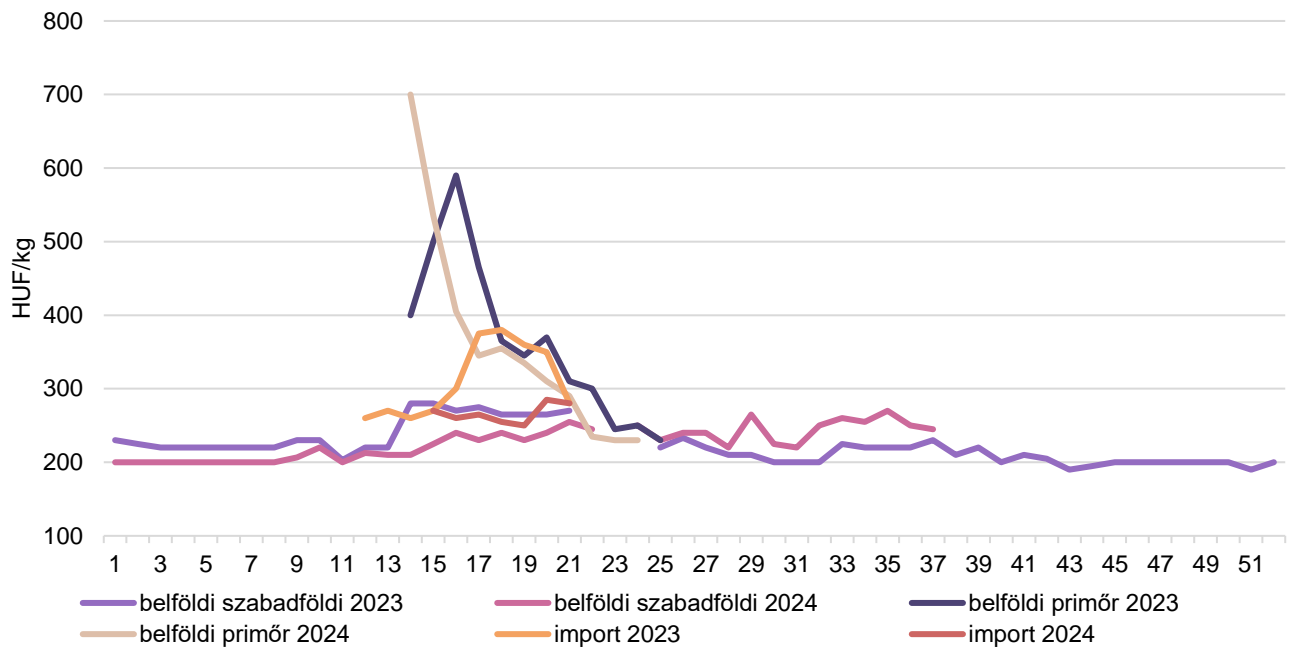
A KSH adatai szerint Magyarországon fejes káposztából 11 százalékkal kevesebb mennyiség, 35,3 ezer tonna termelt 2023-ban, mint egy évvel korábban.

A KSH adatai szerint Magyarország fejes- és vöröskáposzta-külkereskedelmi egyenlege negatív volt 2023-ban, amikor a beszállított mennyiség 4,31 ezer tonnát ért el, míg a külföldre 2,55 ezer tonna került. Az idei év első fél évében az import 9 százalékkal 3,83 ezer tonnára nőtt az elmúlt év azonos időszakához képest. Németországból 3 százalékkal 2,01 ezer tonnára, Lengyelországból 9 százalékkal 619,76 tonnára csökkent a behozatal, ugyanakkor Hollandiából lényegesen több, 866,47 tonna fejes káposzta érkezett (vö.: 2023 első fél év: 89,54 tonna). Az export 2 százalékkal mérséklődött, 2,10 ezer tonnát tett ki, ennek jelentős hányada skandináv államokba (Finnország, Svédország), valamint Romániába, Csehországban és Ausztriába irányult.

Az AKI PÁIR adatai szerint a Budapesti Nagybani Piacon a 14. héten került a piacra a primőr, fehér fejes káposzta 700 forint/kilogramm áron. A primőr, fehér fejes káposzta ára 1 százalékkal 367 forint/kilogrammmra mérséklődött a 14–24. héten az egy évvel korábbihoz képest. A primőr kifutása után a szabadföldi, fehér fejes káposzta ára 13 százalékkal 244 forintra emelkedett kilogrammonként a 25–37. héten az előző év azonos periódusához viszonyítva.

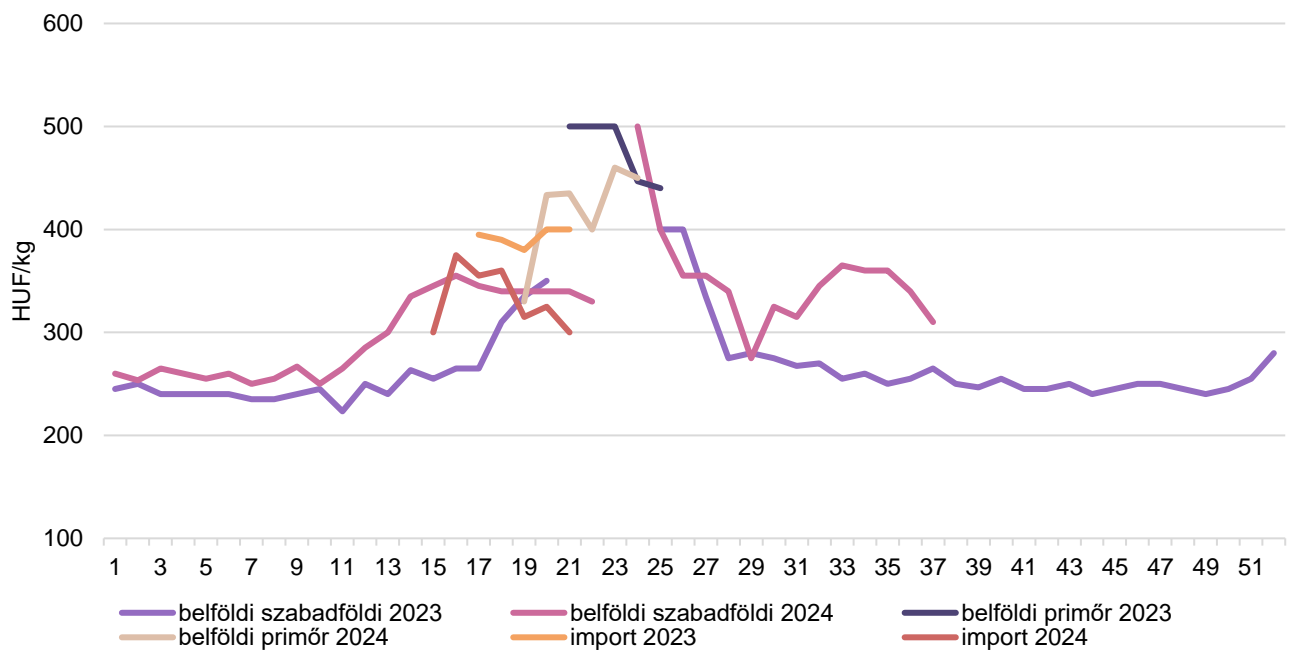
A primőr, vörös káposzta a 19. héten jelent meg a kínálatban, piacra lépési ára 330 forint/kilogramm volt. A primőr, vörös káposzta ára 10 százalékkal 434 forint/kilogrammmra csökkent a 21–24. héten az egy évvel korábbihoz képest. A primőr kifutása után a szabadföldi vörös káposzta ára 18 százalékkal 342 forintra emelkedett kilogrammonként a 25–37. héten az előző év azonos periódusához mérten.

4. ábra: A fejes káposzta heti átlagára a Budapesti Nagybani Piacon (2023–2024)



Forrás: AKI PÁIR

5. ábra: A vörös káposzta heti átlagára a Budapesti Nagybani Piacon (2023–2024)



Forrás: AKI PÁIR

Magyarországi piaci információk

1. táblázat: **Az I. osztályú belföldi zöldségfélék és gyümölcsök leggyakoribb bruttó termelői ára a Budapesti Nagybani Piacon**

Faj	Fajta/Típus	Méret	Mérték-egység	2023. 37. hét	2024. 36. hét	2024. 37. hét	2024. 37. hét/ 2023. 37. hét (százalék)	2024. 37. hét/ 2024.36. hét (százalék)
Burgonya	Red-Scarlett		Ft/kg	270	180	175	64,8	97,2
	Nem jelölt		Ft/kg	295	205	195	66,1	95,1
Paradicsom	Gömb	35–40 mm	Ft/kg	–	515	575	–	111,7
		40–47 mm	Ft/kg	415	575	675	162,7	117,4
	Fürtös	47 mm+	Ft/kg	525	633	828	157,6	130,8
	Koktél	15 mm–	Ft/kg	1200	1100	1200	100,0	109,1
		15 mm+	Ft/kg	1300	1350	1500	115,4	111,1
Paprika	Tölteni való édes	30–70 mm	Ft/kg	365	450	500	137,0	111,1
		70 mm+	Ft/kg	490	645	670	136,7	103,9
	Hegyes	–	Ft/db	–	145	135	–	93,1
		15 mm+	Ft/db	–	278	265	–	95,5
		≥15 mm	Ft/db	–	210	220	–	104,8
	Bogyiszlói		Ft/kg	875	810	900	102,9	111,1
	Pritamin	70 mm+	Ft/kg	–	850	890	–	104,7
	Alma		Ft/kg	500	590	555	111,0	94,1
	Kaliforniai	70 mm+	Ft/kg	1000	1200	1150	115,0	95,8
	Cseresznye		Ft/kg	500	725	725	145,0	100,0
	Lecsőpaprika		Ft/kg	305	360	390	127,9	108,3
Padlizsán	–	70 mm+	Ft/kg	600	565	600	100,0	106,2
Uborka	Kígyó	400–500 g	Ft/kg	500	700	700	140,0	100,0
	Berakó (fürtös)	3–6 cm	Ft/kg	600	700	660	110,0	94,3
		6–9 cm	Ft/kg	525	590	575	109,5	97,5
		9–14 cm	Ft/kg	400	425	430	107,5	101,2
Sárgadinnye	Zöld húsú		Ft/kg	475	500	475	100,0	95,0
	Sárga húsú		Ft/kg	425	500	475	111,8	95,0
Görögdinnye	Magvas–Gömb–sötétzöld		Ft/kg	–	335	325	–	97,0
	Magvas–Hosz-szú–csíkos		Ft/kg	245	325	310	126,5	95,4
Főzőtök	Spárgatök		Ft/kg	235	300	375	159,6	125,0
	Cukkini		Ft/kg	400	425	470	117,5	110,6
	Patisszon		Ft/kg	390	475	490	125,6	103,2
	Bébitök		Ft/kg	305	475	485	159,0	102,1
Sárgarépa			Ft/kg	425	275	300	70,6	109,1

Faj	Fajta/Típus	Méret	Mérték- egység	2023. 37. hét	2024. 36. hét	2024. 37. hét	2024. 37. hét/ 2023. 37. hét (százalék)	2024. 37. hét/ 2024.36. hét (százalék)
Petrezselyem			Ft/kg	850	700	700	82,4	100,0
Petrezselyemzöld			Ft/csomó	40	50	50	125,0	100,0
Zeller	Gumós		Ft/kg	625	625	610	97,6	97,6
			Ft/db	325	400	400	123,1	100,0
Zellerzöld			Ft/csomó	40	50	50	125,0	100,0
Kapor			Ft/csomó	80	90	85	106,3	94,4
Cékla			Ft/kg	250	350	325	130,0	92,9
Fejes saláta			Ft/db	250	275	275	110,0	100,0
Jégsaláta			Ft/db	430	350	375	87,2	107,1
Lollo Rossa			Ft/db	300	300	300	100,0	100,0
Lollo Bionda			Ft/db	300	300	300	100,0	100,0
Fejes káposzta	Fehér		Ft/kg	230	250	245	106,5	98,0
	Vörös		Ft/kg	265	340	310	117,0	91,2
Kelkáposzta			Ft/kg	315	515	460	146,0	89,3
Karalábé			Ft/db	210	290	288	136,9	99,1
Karfiol		16 cm+	Ft/kg	510	575	540	105,9	93,9
Kínai kel			Ft/kg	450	585	600	133,3	102,6
Brokkoli			Ft/kg	855	760	760	88,9	100,0
Retek	Hónapos		Ft/csomó	238	275	250	105,3	90,9
	Jégcsap		Ft/kg	425	520	555	130,6	106,7
Torma			Ft/kg	1250	2100	2200	176,0	104,8
Bab	Zöldbab		Ft/kg	1183	1600	1415	119,7	88,4
Vöröshagyma	Barna héjú	40–70 mm	Ft/kg	330	158	155	47,0	98,4
		70 mm+	Ft/kg	360	175	175	48,6	100,0
	Lila héjú	40–70 mm	Ft/kg	400	390	400	100,0	102,6
	Zöldhagyma		Ft/csomó	250	300	290	116,0	96,7
Fokhagyma		45 mm+	Ft/kg	1200	1350	1500	125,0	111,1
Póréhagyma			Ft/db	420	400	400	95,2	100,0
Gomba	Csiperke		Ft/kg	–	1000	1000	–	100,0
	Laska		Ft/kg	1000	1200	1200	120,0	100,0
Csemegekukorica			Ft/db	160	180	180	112,5	100,0
Alma	Jonathan	65 mm+	Ft/kg	–	–	300	–	–
	Mutsu	65 mm+	Ft/kg	–	–	320	–	–
	Gala	55–65 mm	Ft/kg	–	315	310	–	98,4
	Golden	65 mm+	Ft/kg	435	–	333	76,4	–
Körte	Bosc kobak (Alexander)	60–70 mm	Ft/kg	–	–	700	–	–
	Vilmos	60–75 mm	Ft/kg	620	660	700	112,9	106,1

Faj	Fajta/Típus	Méret	Mérték-egység	2023. 37. hét	2024. 36. hét	2024. 37. hét	2024. 37. hét/ 2023. 37. hét (százalék)	2024. 37. hét/ 2024.36. hét (százalék)
Szilva	Besztercei	28 mm-ig	Ft/kg	–	425	400	–	94,1
	President	28–35 mm	Ft/kg	–	410	350	–	85,4
	Stanley	28 mm-ig	Ft/kg	340	–	315	92,6	–
	Japán típusú	35 mm+	Ft/kg	–	600	670	–	111,7
	Nem jelölt	28 mm-ig	Ft/kg	450	500	400	88,9	80,0
Őszibarack	Fehér húsú	51–61 mm	Ft/kg	550	490	575	104,5	117,3
		61–67 mm	Ft/kg	730	670	740	101,4	110,4
		67–73 mm	Ft/kg	880	870	920	104,5	105,7
	Sárga húsú	51–61 mm	Ft/kg	–	495	525	–	106,1
		61–67 mm	Ft/kg	628	625	700	111,6	112,0
		67–73 mm	Ft/kg	800	800	865	108,1	108,1
Nektarin			Ft/kg	708	730	700	98,9	95,9
Csemegeszőlő	Chasselas	75–150 g	Ft/kg	450	645	555	123,3	86,0
	Fehér		Ft/kg	575	780	785	136,5	100,6
	Piros		Ft/kg	–	800	830	–	103,8

Megjegyzés: A teljes adatbázis megtekinthető a <https://adat.aki.gov.hu/Szakrendszeri/Pair> oldalon.

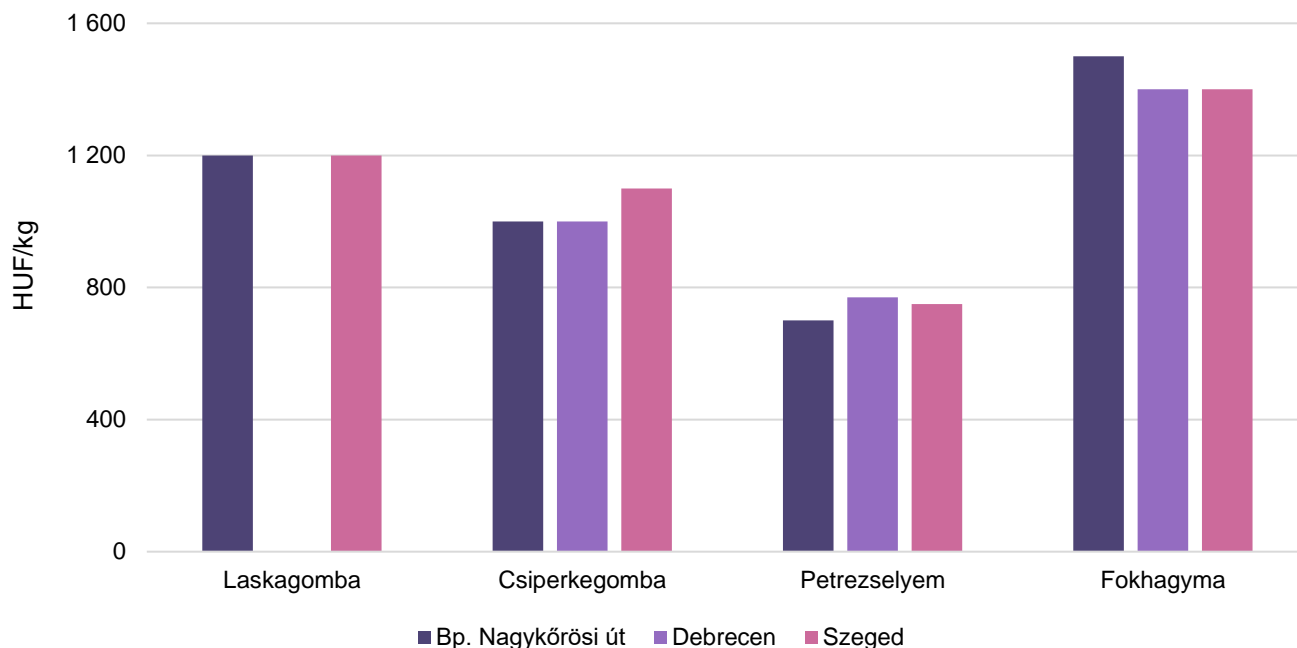
Forrás: AKI PÁIR

2. táblázat: **Az Európai Unióból és a harmadik országokból származó I. osztályú zöldségfélék és gyümölcsök leggyakoribb bruttó ára a Budapesti Nagyban Piacon**

Faj	Fajta/ Típus	Méret	Származási hely	Mérték- egység	2023. 37. hét	2024. 36. hét	2024. 37. hét	2024. 37. hét/ 2023. 37. hét (százalék)	2024. 37. hét/ 2024. 36. hét (százalék)
Paprika	Kaliforniai	70 mm+	Spanyolország	Ft/kg	–	1250	1250	–	100,0
Jégsaláta			Hollandia	Ft/db	610	390	445	73,0	114,1
Karfiol	–	16 cm+	Hollandia	Ft/kg	630	695	700	111,1	100,7
Brokkoli			Spanyolország	Ft/kg	–	1025	1200	–	117,1
Lencse			Kanada	Ft/kg	800	850	900	112,5	105,9
Alma	Nem jelölt		Nem jelölt	Ft/kg	500	525	500	100,0	95,2
Őszibarack	Nem jelölt		Görögország	Ft/kg	750	–	800	106,7	–
			Spanyolország	Ft/kg	–	820	825	–	100,6
Nektarin	Nem jelölt		Spanyolország	Ft/kg	790	760	775	98,1	102,0
Dió (tisztított)			Nem jelölt	Ft/kg	3000	3800	3800	126,7	100,0
Mandula (tisztított)			USA	Ft/kg	3250	3300	3300	101,5	100,0
Mogyoró (tisztított)			Törökország	Ft/kg	3000	3000	3000	100,0	100,0
Földimo- gyoró			Kína	Ft/kg	1800	1500	1500	83,3	100,0
Citrom	–	53–65 mm	Argentína	Ft/kg	720	740	1000	138,9	135,1
Zöldcitrom	–		Brazília	Ft/kg	1270	1715	1660	130,7	96,8
Narancs	Nem jelölt		Dél-afrikai Köz- társaság	Ft/kg	715	635	675	94,4	106,3
Grapefruit			Dél-afrikai Köz- társaság	Ft/kg	670	800	765	114,2	95,6
Banán			Ecuador	Ft/kg	500	585	580	116,0	99,1
			Kolumbia	Ft/kg	–	555	560	–	100,9
Mák			Cseh Köztársaság	Ft/kg	1450	1400	1250	86,2	89,3

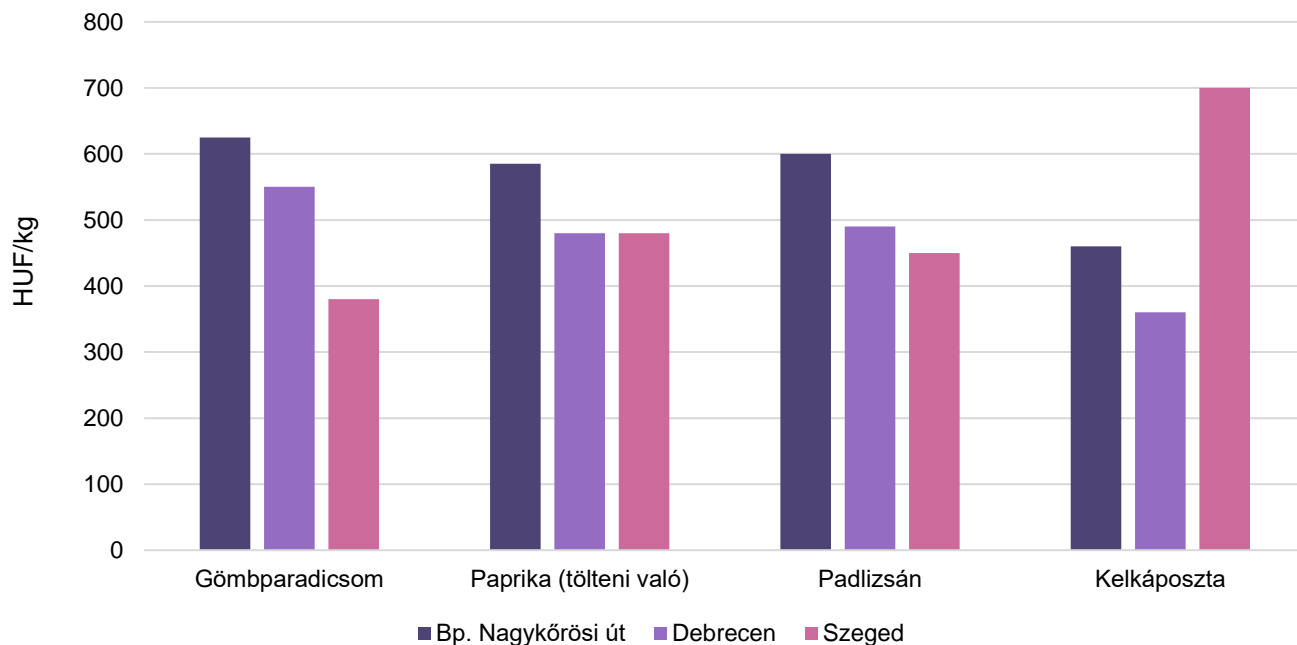
Megjegyzés: A teljes adatbázis megtekinthető a <https://adat.aki.gov.hu/Szakrendszeri/Pair> oldalon.
Forrás: AKI PÁIR

6. ábra: **A laskagomba, a csiperkegomba, a petrezselyem és a fokhagyma leggyakoribb termelői ára a nagybani piacokon (2024. 37. hét)**



Forrás: AKI PÁIR

7. ábra: **A gömbparadicsom, a tölteni való paprika, a padlizsán és a kelkáposzta leggyakoribb termelői ára a nagybani piacokon (2024. 37. hét)**



Forrás: AKI PÁIR

3. táblázat: **A gyümölcsfélék (délgyümölcszel, dinnyefélék nélkül) külkereskedelmi forgalma Magyarországon**

	Export mennyisége			Import mennyisége		
	2023. január–június	2024. január–június	Változás	2023. január–június	2024. január–június	Változás
	tonna	tonna	százalék	tonna	tonna	százalék
Gyümölcs	44 420,3	64 416,7	145,0	197 233,7	187 848,4	95,2
Ebből:						
Dióbél	98,2	127,1	129,5	318,5	690,2	216,7
Alma (ipari célú)	64,3	608,6	947,2	1 612,9	1 778,5	110,3
Alma (friss fogyasztásra)	10 249,4	8 777,7	85,6	18 491,8	14 582,6	78,9
Körte	456,9	482,0	105,5	4 148,6	5 292,6	127,6
Kajszi	88,5	814,6	920,0	909,9	1 352,7	148,7
Meggy	1 291,5	8 415,4	651,6	0,1	45,0	54 198,8
Cseresznye	186,9	364,6	195,1	585,6	29,1	5,0
Őszibarack	231,1	120,1	52,0	3 017,6	4 830,9	160,1

	Export értéke			Import értéke		
	2023. január–június	2024. január–június	Változás	2023. január–június	2024. január–június	Változás
	millió HUF	millió HUF	százalék	millió HUF	millió HUF	százalék
Gyümölcs	23 017,0	30 504,4	132,5	87 897,5	96 408,7	109,7
Ebből:						
Dióbél	197,3	254,1	128,8	468,0	984,4	210,3
Alma (ipari célú)	11,1	120,9	1 088,8	251,9	447,0	177,5
Alma (friss fogyasztásra)	2 631,8	2 742,3	104,2	3 750,9	4 185,7	111,6
Körte	315,1	359,6	114,1	1 764,1	2 262,0	128,2
Kajszi	81,9	533,5	651,8	520,5	804,6	154,6
Meggy	422,7	3 417,0	808,4	0,4	41,4	11 138,9
Cseresznye	230,8	284,8	123,4	827,8	35,7	4,3
Őszibarack	161,7	97,5	60,3	1 767,2	2 678,1	151,5

Forrás: KSH

4. táblázat: **A zöldségfélék (dinnyefélékkel) külkereskedelmi forgalma Magyarországon**

	Export mennyisége			Import mennyisége		
	2023. január–június	2024. január–június	Változás	2023. január–június	2024. január–június	Változás
	tonna	tonna	százalék	tonna	tonna	százalék
Zöldség	107 015,9	122 797,0	114,7	238 657,8	233 641,4	97,9
Ebből:						
Görögdinnye	1 385,0	1 433,6	103,5	21 278,4	11 760,1	55,3
Paradicsom	8 421,5	11 083,9	131,6	15 526,1	14 145,2	91,1
Vöröshagyma	686,8	230,0	33,5	9 009,6	8 154,9	90,5
Fokhagyma	160,1	97,0	60,6	823,3	668,2	81,2
Fejes és vöröskáposzta	2 153,1	2 100,3	97,6	3 500,4	3 830,1	109,4
Fejes saláta	600,4	957,8	159,5	751,4	628,5	83,6
Saláta (kivéve fejes saláta)	2 725,4	3 382,7	124,1	8 400,7	9 468,3	112,7
Uborka és apróuborka	2 979,5	6 394,1	214,6	11 795,8	10 529,7	89,3
Spárga	2 237,4	2 659,5	118,9	52,2	125,8	240,9
Gomba	2 625,5	3 442,8	131,1	977,9	1 154,1	118,0
Paprika	4 320,9	1 743,1	40,3	6 396,9	8 529,1	133,3

	Export értéke			Import értéke		
	2023. január–június	2024. január–június	Változás	2023. január–június	2024. január–június	Változás
	millió HUF	millió HUF	százalék	millió HUF	millió HUF	százalék
Zöldség	65 891,3	76 356,7	115,9	92 993,9	97 136,2	104,5
Ebből:						
Görögdinnye	423,4	416,1	98,3	3 808,4	2 713,7	71,3
Paradicsom	4 939,3	6 102,5	123,6	11 464,5	10 104,8	88,1
Vöröshagyma	264,6	110,0	41,6	2 796,2	2 126,8	76,1
Fokhagyma	149,9	119,8	79,9	653,3	975,3	149,3
Fejes és vöröskáposzta	898,6	833,8	92,8	530,7	516,5	97,3
Fejes saláta	314,0	437,6	139,4	178,7	240,8	134,7
Saláta (kivéve fejes saláta)	1 586,0	1 775,7	112,0	4 174,3	4 099,9	98,2
Uborka és apróuborka	1 167,0	2 509,3	215,0	4 180,7	4 125,7	98,7
Spárga	3 123,0	3 775,6	120,9	113,7	103,1	90,7
Gomba	2 509,4	3 316,4	132,2	763,7	833,0	109,1
Paprika	2 796,4	1 161,2	41,5	3 787,6	5 251,5	138,7

Forrás: KSH

5. táblázat: **A feldolgozott zöldségfélék és gyümölcsök BELFÖLDÖN értékesített mennyisége és értékesítési ára**

Megnevezés	Mértékegység	2023. VII.	2024. VI.	2024.VII.	2024. VII./ 2023. VII. (százalék)	2024. VII./ 2024. VI. (százalék)
Paradicsomsűrítmény	tonna
	HUF/tonna
Konzerv csemegekukorica	tonna	602	603	669	111,10	110,87
	HUF/tonna	605 304	612 807	577 930	95,48	94,31
Fagyasztott csemegekukorica	tonna	507	180	235	46,32	130,38
	HUF/tonna	414 575	487 595	486 813	117,42	99,84
Fagyasztott zöldbab	tonna	387	430	376	97,13	87,54
	HUF/tonna	469 109	474 874	471 589	100,53	99,31
Konzerv zöldborsó	tonna	238	1 607	174	73,14	10,83
	HUF/tonna	313 096	220 766	351 805	112,36	159,36
Fagyasztott zöldborsó	tonna	701	849	1 101	157,13	129,77
	HUF/tonna	473 077	452 298	442 606	93,56	97,86
Almasűrítmény	tonna	209	424	250	119,16	58,86
	HUF/tonna	594 983	677 791	692 378	116,37	102,15
Meggybefőtt (720 ml)	tonna	355	360	246	69,40	68,40
	HUF/tonna	297 057	335 076	347 158	116,87	103,61
Fagyasztott meggy	tonna	141	116	173	122,78	148,60
	HUF/tonna	651 007	605 962	710 066	109,07	117,18

... = Adatvédelmi korlátok miatt nem közölhető adat.

Forrás: AKI PÁIR

6. táblázat: **A feldolgozott zöldségfélék és gyümölcsök KÜLFÖLDÖN értékesített mennyisége és értékesítési ára**

Megnevezés	Mértékegység	2023. VII.	2024. VI.	2024.VII.	2024. VII./ 2023. VII. (százalék)	2024. VII./ 2024. VI. (százalék)
Paradicsomsűrítmény	tonna
	HUF/tonna
Konzerv csemegekukorica	tonna	11 820	13 783	16 651	140,87	120,81
	HUF/tonna	555 972	566 762	519 696	93,48	91,70
Fagyasztott csemegekukorica	tonna	1 647	2 725	3 181	193,13	116,72
	HUF/tonna	494 717	527 880	511 678	103,43	96,93
Fagyasztott zöldbab	tonna
	HUF/tonna
Konzervzöldborsó	tonna	5 090	3 942	4 173	81,98	105,86
	HUF/tonna	485 298	481 724	475 262	97,93	98,66
Fagyasztott zöldborsó	tonna	518	730	1 474	284,78	201,82
	HUF/tonna	419 542	424 720	400 705	95,51	94,35
Almasűrítmény	tonna	...	1 411	783	...	55,47
	HUF/tonna	...	772 591	762 535	...	98,70
Meggybefőtt (720 ml)	tonna	1 315	1 040	2 190	166,58	210,66
	HUF/tonna	350 333	359 181	386 300	110,27	107,55
Fagyasztott meggy	tonna	...	157	287	...	182,45
	HUF/tonna	...	579 849	749 074	...	129,18

... = Adatvédelmi korlátok miatt nem közölhető adat.

Forrás: AKI PÁIR

7. táblázat: **Az alma és a paradicsom (I. osztályú, ömlesztett) kiskereskedelmi beszerzési ára Magyarországon**

Megnevezés	Mértékegység	2023. 36. hét	2024. 35. hét	2024. 36. hét	2024. 36. hét/ 2023. 36. hét (százalék)	2024. 36. hét/ 2024. 35. hét (százalék)
Paradicsom gömb	tonna	29,1	44,8	44,5	153,1	99,2
	HUF/kg	483,9	468,5	494,8	102,3	105,6
Paradicsom fűrtös	tonna	276,7	470,2	348,5	125,9	74,1
	HUF/kg	337,1	347,1	415,6	123,3	119,7
Alma Idared	tonna	110,8	60,2	64,8	58,5	107,7
	HUF/kg	295,4	350,1	346,9	117,4	99,1
Alma Gala	tonna	81,7	315,6	225,8	276,4	71,5
	HUF/kg	282,0	333,8	346,8	123,0	103,9
Alma Golden	tonna	133,7	58,4	51,4	38,4	88,0
	HUF/kg	285,6	382,1	352,9	123,6	92,4
Alma Jonagold/ Jonagored	tonna	14,7	17,5	16,1	109,7	92,0
	HUF/kg	338,0	384,9	380,3	112,5	98,8
Alma Red delicious	tonna	...	2,8	8,6	...	309,9
	HUF/kg	...	320,6	421,5	...	131,5

... = Adatvédelmi korlátok miatt nem közölhető adat.
 Forrás: AKI PÁIR

Nemzetközi piaci információk

8. táblázat: **A zöldségfélék és a gyümölcsök ára a hamburgi, a berlini, a müncheni és a frankfurti nagybani piacokon (HUF/kg)**

Megnevezés	Származás	Hamburg		Származás	Berlin		Származás	München		Származás	Frankfurt	
		Min.	Max.		Min.	Max.		Min.	Max.		Min.	Max.
		2024.9.9.			2024.9.9.			2024.9.9.			2024.9.9.	
Alma (Gala)	belföldi	474	513	belföldi	592	711	belföldi	553	632	Olaszország	632	671
Körte	belföldi	434	513	belföldi	513	592	belföldi	513	592	belföldi	592	632
Nektarin	Spanyolország	711	869	Spanyolország	632	750	Spanyolország	790	869	Spanyolország	908	1 027
Szilva	belföldi	355	513	belföldi	434	553	belföldi	474	553	belföldi	513	632
Görögdinnye	Spanyolország	434	553	Spanyolország	395	513	Spanyolország	474	533	Spanyolország	474	632
Cukkini	belföldi	474	592	belföldi	395	494	belföldi	395	474	belföldi	395	513
Csiperkegomba	belföldi	1264	1382	belföldi	987	1185	belföldi	1 027	1 185	Lengyelország	1 185	1 441
Laskagomba	Lengyelország	1876	2271	Lengyelország	1580	2369	Lengyelország	1 777	1 856	Lengyelország	1 876	2 567
Fejes káposzta	belföldi	158	217	belföldi	237	316	belföldi	257	316	belföldi	237	336
Fokhagyma	belföldi	2369	2606	belföldi	2172	2567	belföldi	2 369	3 356	belföldi	2 606	2 764
Padlizsán	Hollandia	1027	1145	Hollandia	1185	1382	Hollandia	1 066	1 185	Hollandia	1 185	1 540

Megjegyzés: Átszámítva az MNB hivatalos középárfolyamán.
 Forrás: www.ami-informiert.de

Borpiaci jelentés

Magyarországi piaci információk

9. táblázat: **A földrajzi jelzés nélküli és az oltalom alatt álló földrajzi jelzéssel ellátott BELFÖLDÖN értékesített borok mennyisége és feldolgozó értékesítési ára**

Megnevezés		Mértékegység	2023. január–július	2024. január–július	2024. január–július/ 2023. január–július (százalék)
Fehér	Földrajzi jelzés nélküli	hektoliter	17 673	51 712	292,60
		HUF/hektoliter	36 055	23 963	66,46
	Oltalom alatt álló földrajzi jelzéssel ellátott	hektoliter	171 355	137 963	80,51
		HUF/hektoliter	26 013	28 886	111,04
Fehér összesen		hektoliter	189 029	189 676	100,34
		HUF/hektoliter	26 952	27 544	102,20
Vörös és rozé	Földrajzi jelzés nélküli	hektoliter	1 405	1 232	87,69
		HUF/hektoliter	57 801	64 788	112,09
	Oltalom alatt álló földrajzi jelzéssel ellátott	hektoliter	121 465	81 775	67,32
		HUF/hektoliter	30 846	35 515	115,14
Vörös és rozé összesen		hektoliter	122 871	83 007	67,56
		HUF/hektoliter	31 154	35 949	115,39
Földrajzi jelzés nélküli bor összesen		hektoliter	19 079	52 945	277,51
		HUF/hektoliter	37 657	24 914	66,16
Oltalom alatt álló földrajzi jelzéssel ellátott bor összesen		hektoliter	292 821	219 738	75,04
		HUF/hektoliter	28 018	31 353	111,90
Földrajzi jelzés nélküli bor és oltalom alatt álló földrajzi jelzéssel ellátott bor összesen		hektoliter	311 899	272 682	87,43
		HUF/hektoliter	28 607	30 102	105,23

... = Adatvédelmi korlátok miatt nem közölhető adat.

Megjegyzés: Belföldön termelt borok.

Forrás: AKI PÁIR

10. táblázat: **A földrajzi jelzés nélküli és az oltalom alatt álló földrajzi jelzéssel ellátott KÜLFÖLDÖN értékesített borok mennyisége és feldolgozó értékesítési ára**

Megnevezés		Mértékegység	2023. január–július	2024. január–július	2024. január–július/ 2023. január–július (százalék)
Fehér	Földrajzi jelzés nélküli	hektoliter	27 238	45 609	167,45
		HUF/hektoliter	58 106	51 496	88,62
	Oltalom alatt álló földrajzi jelzéssel ellátott	hektoliter	244 605	225 500	92,19
		HUF/hektoliter	25 259	26 363	104,37
Fehér összesen		hektoliter	271 842	271 109	99,73
		HUF/hektoliter	28 550	30 591	107,15
Vörös és rozé	Földrajzi jelzés nélküli	hektoliter
		HUF/hektoliter
	Oltalom alatt álló földrajzi jelzéssel ellátott	hektoliter	39 867	39 103	98,08
		HUF/hektoliter	28 929	25 228	87,21
Vörös és rozé összesen		hektoliter	40 372	39 383	97,55
		HUF/hektoliter	29 291	25 513	87,10
Földrajzi jelzés nélküli bor összesen		hektoliter	27 743	45 889	165,41
		HUF/hektoliter	58 101	51 580	88,78
Oltalom alatt álló földrajzi jelzéssel ellátott bor összesen		hektoliter	284 472	264 604	93,02
		HUF/hektoliter	25 773	26 196	101,64
Földrajzi jelzés nélküli bor és oltalom alatt álló földrajzi jelzéssel ellátott bor összesen		hektoliter	312 215	310 492	99,45
		HUF/hektoliter	28 646	29 950	104,55

... = Adatvédelmi korlátok miatt nem közölhető adat.
Megjegyzés: Belföldön termelt borok.

11. táblázat: **Az oltalom alatt álló eredetmegjelöléssel ellátott BELFÖLDÖN értékesített borok mennyisége és feldolgozóinak értékesítési átlagára**

Megnevezés	Bortípus	Mértékegység	2023. január–július	2024. január–július	2024. január–július/ 2023. január–július (százalék)
Tokaji OEM	Fehér	hektoliter	4 569	5 917	133,79
		HUF/hektoliter	147 578	150 455	101,96
Egri OEM	Fehér	hektoliter	7 486	6 156	82,24
		HUF/hektoliter	61 494	69 701	113,35
	Vörös és rozé	hektoliter	14 405	14 137	98,14
		HUF/hektoliter	58 541	59 759	103,95
Mátrai OEM	Fehér	hektoliter
		HUF/hektoliter
	Vörös és rozé	hektoliter	–	...	–
		HUF/hektoliter	–	...	–
Villányi OEM	Fehér	hektoliter
		HUF/hektoliter
	Vörös és rozé	hektoliter
		HUF/hektoliter
Balatonboglári OEM	Fehér	hektoliter
		HUF/hektoliter
	Vörös és rozé	hektoliter
		HUF/hektoliter
Kunsági OEM	Fehér	hektoliter	5 098	3 620	71,01
		HUF/hektoliter	70 588	118 246	167,52
	Vörös és rozé	hektoliter	4 290	3 520	82,07
		HUF/hektoliter	43 675	40 496	92,72
Egyéb OEM	Fehér	hektoliter	22 420	19 966	89,05
		HUF/hektoliter	42 353	51 104	120,66
	Vörös és rozé	hektoliter	23 660	15 020	63,48
		HUF/hektoliter	16 944	20 954	123,66

... = Adatvédelmi korlátok miatt nem közölhető adat.

Megjegyzés: Belföldön termelt borok.

Forrás: AKI PÁIR

12. táblázat: **Az oltalom alatt álló eredetmegjelöléssel ellátott KÜLFÖLDÖN értékesített borok mennyisége és feldolgozóinak értékesítési ára**

Megnevezés	Bortípus	Mértékegység	2023. január–július	2024. január–július	2024. január–július 2023. január–július (százalék)
Tokaji OEM	Fehér	hektoliter	13 580	14 002	103,11
		HUF/hektoliter	83 940	83 010	98,89
Egri OEM	Fehér	hektoliter	2 330	1 500	64,38
		HUF/hektoliter	72 757	71 022	97,61
	Vörös és rozé	hektoliter	2 926	2 697	92,17
		HUF/hektoliter	65 166	68 445	105,03
Mátrai OEM	Fehér	hektoliter
		HUF/hektoliter
	Vörös és rozé	hektoliter
		HUF/hektoliter
Villányi OEM	Fehér	hektoliter
		HUF/hektoliter
	Vörös és rozé	hektoliter
		HUF/hektoliter
Balatonboglári OEM	Fehér	hektoliter
		HUF/hektoliter
	Vörös és rozé	hektoliter
		HUF/hektoliter
Kunsági OEM	Fehér	hektoliter
		HUF/hektoliter
	Vörös és rozé	hektoliter	256	187	73,10
		HUF/hektoliter	38 118	43 945	115,29
Egyéb OEM	Fehér	hektoliter	56 968	96 984	170,24
		HUF/hektoliter	20 230	22 794	112,62
	Vörös és rozé	hektoliter	10 317	13 510	130,94
		HUF/hektoliter	24 561	23 542	95,85

... = Adatvédelmi korlátok miatt nem közölhető adat.

Megjegyzés: Belföldön termelt borok.

Forrás: AKI PÁIR

13. táblázat: Magyarország borkülkereskedelme mennyiségben kifejezve

Megnevezés		Export mennyisége			Import mennyisége		
		2023. I–VI.	2024. I–VI.	Változás	2023. I–VI.	2024. I–VI.	Változás
		ezer hl	ezer hl	százalék	ezer hl	ezer hl	százalék
Palackos	Fehér	105,97	120,01	113,25	15,18	18,78	123,74
	Vörös és rozé	26,45	54,92	207,60	8,87	12,90	145,34
	Összesen	132,42	174,92	132,10	24,05	31,67	131,71
Lédig	Fehér	337,67	404,09	119,67	0,44	0,38	84,72
	Vörös és rozé	41,97	69,39	165,33	0,27	0,39	147,25
	Összesen	379,64	473,48	124,72	0,71	0,77	108,27
Palackos és lédig kiszerezés összesen		512,06	648,40	126,63	24,76	32,45	131,04

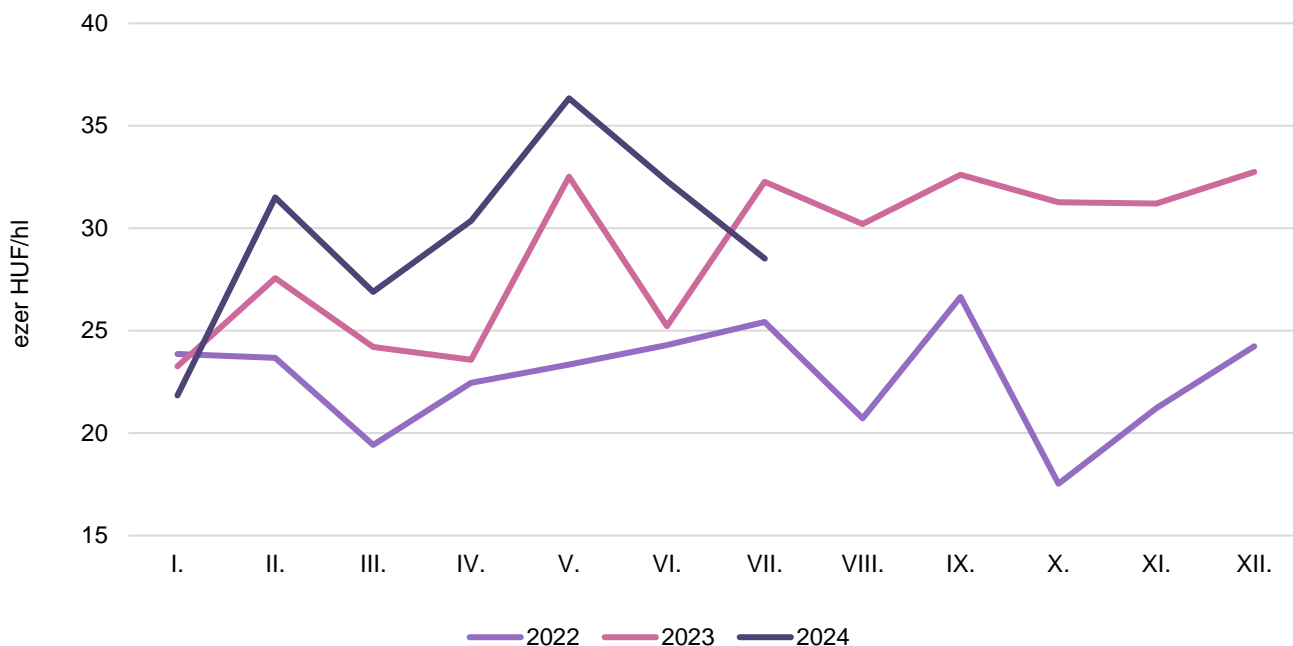
Forrás: KSH

14. táblázat: Magyarország borkülkereskedelme értékben kifejezve

Megnevezés		Export értéke			Import értéke		
		2023. I–VI.	2024. I–VI.	Változás	2023. I–VI.	2024. I–VI.	Változás
		milliárd HUF	milliárd HUF	százalék	milliárd HUF	milliárd HUF	százalék
Palackos	Fehér	8,51	8,77	103,07	0,87	1,14	131,53
	Vörös és rozé	1,77	2,23	126,00	1,08	1,36	125,15
	Összesen	10,28	11,00	107,02	1,95	2,49	127,99
Lédig	Fehér	8,18	10,67	130,37	0,09	0,08	94,90
	Vörös és rozé	1,09	1,90	173,86	0,02	0,03	161,68
	Összesen	9,27	12,57	135,49	0,10	0,11	105,64
Palackos és lédig kiszerezés összesen		19,55	23,56	120,53	2,05	2,60	126,85

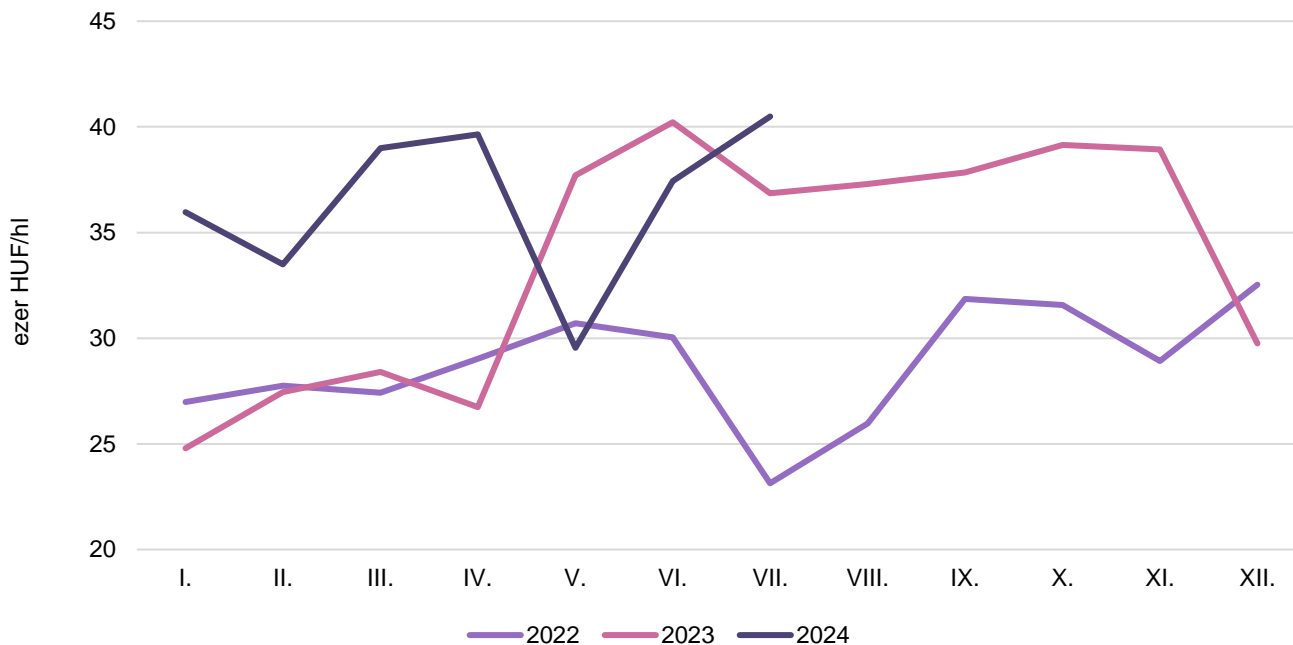
Forrás: KSH

8. ábra: **Az oltalom alatt álló földrajzi jelzéssel ellátott fehérborok feldolgozói értékesítési ára Magyarországon (2022–2024)**



Forrás: AKI PÁIR

9. ábra: **Az oltalom alatt álló földrajzi jelzéssel ellátott vörös- és rozéborok feldolgozói értékesítési ára Magyarországon (2022–2024)**



Forrás: AKI PÁIR

