

AGRÁRPIACI JELENTÉSEK

**ÉLŐ ÁLLAT ÉS
HÚS**

XXVII. évfolyam • 18. szám • 2024

ÉLŐ ÁLLAT ÉS HÚS
XXVII. évfolyam • 18. szám • 2024
2024. szeptember 10.

Megjelenik kéthetente

Felelős szerkesztő
Dr. Stummer Ildikó

Szerző
Tubáné Elek Réka
elek.reka@aki.gov.hu



1093 Budapest, Zsil utca 3–5.
Telefon: +36 1 217 1011
www.aki.gov.hu
aki@aki.gov.hu

A kiadvány az Agrárközgazdasági Intézet
által üzemeltetett Piaci Árinformációs Rendszer
adatai alapján készül.



Friss adatokért kérjük látogasson el a
[PÁIR lekérdezhető adatok](#) felületre.

ISSN 1418 2130

A kiadványokkal kapcsolatban részletes
felvilágosítást ad:
Publikációs Csoport – publikacio@aki.gov.hu

Tartalomjegyzék

Összefoglaló	3
Summary	3
Piaci jelentés	4
Világ és Európai Unió	4
Magyarország	4
Ábrák, táblázatok	5
Sertés	5
Szarvasmarha	13
Bárány	18
Nemzetközi előrevetítések	21



Összefoglaló

Az AKI PÁIR adatai szerint a fiatal bika termelői ára 926 forint/kilogramm hasított meleg súly volt 2024 1–35. hetében, 15 százalékkal emelkedett az egy évvel korábbihoz viszonyítva. A vágóüsző ára 24 százalékkal, a vágótehéné 8 százalékkal volt magasabb a vizsgált időszakban.

Summary

According to AKI PÁIR, in Hungary, the producer price of young bulls was HUF 926 per kilogram carcass warm weight in 1–35th weeks of 2024 increased by 15 per cent compared to to the previous year. The price of slaughter heifers increased by 24 per cent and the price of slaughter cows increased by 8 per cent in the period under review.

Piaci jelentés

Világ és Európai Unió

Az Amerikai Egyesült Államok agrárminisztériumának (USDA) augusztusban megjelent projekciója szerint az USA marhahústermelése csaknem 1 százalékkal emelkedhet 2024 harmadik negyedében a 2023. július–szeptemberihez képest. Az előrevetítés szerint a marhahús egy főre jutó fogyasztása 1,4 százalékkal bővíthet. Az USA marhahúsimportja várhatóan 7,9 százalékkal nőhet 2024. július–szeptemberben az előző év azonos időszakához képest, míg a nemzetközi piacon 1 százalékkal kevesebb marhahúst értékesíthetnek a jelzett időszakban. Az USDA szakértői a hízóbika termelői árának 4,6 és a vágótehén árának 29,2 százalékos emelkedésére számítanak ugyanekkor. Az USDA adatai szerint az Egyesült Államok marhahús-kibocsátása nem változott számottevően, míg borjúhústermelése 11,9 százalékkal csökkent 2024 január–júliusában a 2023. január–júliusához viszonyítva. A szarvasmarhák vágása 3,1 százalékkal mérséklődött, a vágóállatok élősúlya 2,2 százalékkal nőtt. Az Egyesült Államokban a bika ára 6,7 dollár (USD)/kilogramm hasított hideg súly volt 2024 júliusában, 5,1 százalékkal haladta meg az egy évvel korábbit. Az USA marha- és borjúhúskivitele 2,9 százalékkal maradt el 2024 első hét hónapjában az előző év azonos időszakának mennyiségétől. Az élő szarvasmarha exportja 1,8 százalékkal emelkedett a vizsgált időszakban, a fő célpiacra, Kanadába 8,4 százalékkal több élő állat került. Az USA marha- és borjúhús-behozatala 20,1 százalékkal, az élőszarvasmarha-importja 22,6 százalékkal nőtt ezzel egy időben.

Brazíliában a szarvasmarha ára brazil reálban kifejezve közel 6,7 százalékkal volt magasabb 2024 augusztusában az előző év azonos hónapjának átlagárához képest. A Brazil Marhahúsexportőrök Szövetségének (ABIEC) adatai szerint Brazília marhahúskivitele 1 millió 559 ezer tonna volt 2024 első hét hónapjában, ami 29,7 százalékos bővülést jelentett a tavaly január–júliusi mennyiséghez képest. Kínába 686,1 ezer tonna brazil marhahús került, ami 13,5 százalékkal több a 2023 január–júliusában szállított volumennél.

Az Európai Unióban a fiatal bika „R3” kereskedelmi osztály vágóhídi belépési ára 5,04 euró/kilogramm hasított hideg súly volt 2024 1–35. hetében, ami 1,1 százalékos emelkedést jelent az egy évvel korábbihoz képest. A tehén „O3” ára 2,2 százalékkal csökkent, az üsző „R3” ára nem változott számottevően a vizsgált időszakban.

Magyarország

Az AKI vágási statisztikai adatai szerint 2024 január–júliusában a szarvasmarha vágása élősúlyban kifejezve 10,2 százalékkal maradt el a 2023. január–júliusi mennyiségtől. Az összes vágás kétharmadát adó tehenek vágása mintegy 11,1 százalékkal, az üszöké 21,2 százalékkal volt kevesebb, míg a bikáké 1,6 százalékkal növekedett ugyanekkor.

A KSH adatai alapján Magyarország élőmarha-exportja 7,8 százalékkal bővült (36 ezer tonna), értéke 1,4 százalékkal emelkedett 2024 január–júniusában 2023 azonos időszakához képest. A főbb partnerek Koszovó, Horvátország, Ausztria, Lengyelország, Albánia és Olaszország voltak. Magyarország élőmarha-importja 6,9 százalékkal haladta meg az egy évvel korábbit (12,7 ezer tonna), értéke 8,5 százalékkal nőtt. Az élő szarvasmarha több mint fele Dániából, Németországból és Hollandiából származott. A marhahúsexport mennyisége 24,7 százalékkal (3,8 ezer tonna), értéke 22,1 százalékkal csökkent. A marhahúsimport volumene 13 százalékkal (7 ezer tonna), értéke 10,4 százalékkal nőtt a megfigyelt periódusban.

Az AKI PÁIR adatai szerint a fiatal bika termelői ára 926 forint/kilogramm hasított meleg súly volt 2024 1–35. hetében, 15 százalékkal emelkedett az egy évvel korábbihoz viszonyítva. A vágóüsző ára 24 százalékkal, a vágótehéné 8 százalékkal volt magasabb a vizsgált időszakban.

Ábrák, táblázatok

Sertés

1. táblázat: **A vágósertés termelői ára^{a)} Magyarországon**

Megnevezés	Minőségi kategória	Mértékegység	2023. 35. hét	2024. 34. hét	2024. 35. hét	2024. 35. hét/ 2023. 35. hét (százalék)	2024. 35. hét/ 2024. 34. hét (százalék)
Vágósertés, hazai termelésből	E	darab	19 371	16 228	17 706	91,40	109,11
		HUF/kg hasított meleg súly	901,73	771,81	774,93	85,94	100,40
	Valamennyi kategória ^{b)}	darab	48 276	48 860	56 851	117,76	116,35
		HUF/kg hasított meleg súly	907,46	781,19	783,09	86,29	100,24

^{a)} Az ár nem tartalmazza a szállítási költséget.

^{b)} S-P, Nem minősített, M1.

Forrás: AKI PÁIR

2. táblázat: **A vágósertés vágóhídi belépési ára^{a)} Magyarországon**

Megnevezés	Mértékegység	2023. 35. hét	2024. 34. hét	2024. 35. hét	2024. 35. hét/ 2023. 35. hét (százalék)	2024. 35. hét/ 2024. 34. hét (százalék)
Vágósertés, hazai termelésből származó	darab	48 276	48 860	56 851	117,76	116,35
	HUF/kg hasított meleg súly	919,47	795,35	797,25	86,71	100,24
Vágósertés, importból származó	darab	10 246	7 068	7 785	75,98	110,14
	HUF/kg hasított meleg súly	907,94	787,57	780,55	85,97	99,11

^{a)} A sertések termelői ára a vágóhíd kapujában, amely tartalmazza a szállítási költséget is.

Forrás: AKI PÁIR

3. táblázat: **A hizósertéstáp értékesítési ára Magyarországon**

Megnevezés	Mértékegység	2023. július	2024. június	2024. július	2024. július/ 2023. július (százalék)	2024. július/ 2024. június (százalék)
Hizósertéstáp I.	tonna	2 192	2 678	2 784	127,03	103,95
	HUF/tonna	134 168	127 551	124 088	92,49	97,29
Hizósertéstáp II.	tonna	6 719	6 292	6 820	101,51	108,41
	HUF/tonna	118 828	128 767	129 370	108,87	100,47
Hizósertéstáp III.	tonna
	HUF/tonna

... = Adatvédelmi korlátok miatt nem közölhető adat.

Forrás: AKI PÁIR

4. táblázat: **A nyers sertéshúsok feldolgozói értékesítési ára Magyarországon**

Megnevezés	Mértékegység	2023. 35. hét	2024. 34. hét	2024. 35. hét	2024. 35. hét/ 2023. 35. hét (százalék)	2024. 35. hét/ 2024. 34. hét (százalék)
Csontos sertéshús, lehúzott, félben (fej, láb és farok nélkül)	tonna	278,70	173,42	255,78	91,78	147,49
	HUF/kg	1 234,51	1 183,78	1 147,10	92,92	96,90
Szalonnás és bőrös sertéshús, félben (fejvel, lábbal, farokkal)	tonna	345,05	334,53	430,60	124,80	128,72
	HUF/kg	1 058,09	944,02	936,56	88,51	99,21
Sertéskaraj, csonttal, szűzpecsenye nélkül	tonna	3,64	3,34	15,63	429,24	468,26
	HUF/kg	1 501,71	1 384,65	1 319,07	87,84	95,26
Sertéscomb, csont nélkül	tonna	281,36	139,23	211,26	75,09	151,73
	HUF/kg	1 632,90	1 511,94	1 521,23	93,16	100,61
Sertésstarja, csonttal	tonna	39,48	27,64	24,92	63,12	90,17
	HUF/kg	1 568,11	1 541,39	1 641,45	104,68	106,49
Sertéslapocka	tonna	57,57	201,48	231,04	401,30	114,67
	HUF/kg	1 585,90	1 349,73	1 382,42	87,17	102,42
Sertésoldalas	tonna	27,95	33,27	33,79	120,90	101,57
	HUF/kg	1 871,57	1 769,45	1 740,79	93,01	98,38
Sertésdagadó	tonna	2,06	1,48	2,90	140,56	195,50
	HUF/kg	1 515,08	1 393,14	1 275,15	84,16	91,53
Más sertéshús csonttal	tonna	202,30	181,65	320,46	158,41	176,41
	HUF/kg	737,34	738,48	842,03	114,20	114,02
Más sertéshús csont nélkül	tonna	551,18	586,93	1 155,38	209,62	196,85
	HUF/kg	1 024,48	910,10	814,29	79,48	89,47
Darált sertéshús	tonna
	HUF/kg

... = Adatvédelmi korlátok miatt nem közölhető adat.

Forrás: AKI PÁIR

5. táblázat: **A nyers sertéshúsok (friss) és a darálthús (friss) kiskereskedelmi beszerzési ára Magyarországon**

Megnevezés	Kiszerezés	Mértékegység	2023. 35. hét	2024. 34. hét	2024. 35. hét	2024. 35. hét/ 2023. 35. hét (százalék)	2024. 35. hét/ 2024. 34. hét (százalék)
Sertéscomb csont nélkül	lédig	tonna	351,61	107,94	201,60	57,34	186,77
		HUF/kg	1 591,82	1 518,62	1 488,21	93,49	98,00
	tálcás (500 gramm)	tonna	9,79	5,30	6,31	64,47	119,02
		HUF/kg	2 210,93	2 167,75	2 177,78	98,50	100,46
	vákuumos	tonna	143,94	109,20	126,06	87,58	115,45
		HUF/kg	1 517,20	1 650,48	1 627,89	107,30	98,63
Sertéslapocka	lédig	tonna	56,35	255,20	184,04	326,58	72,11
		HUF/kg	1 565,06	1 364,98	1 402,62	89,62	102,76
	tálcás (500 gramm)	tonna	1,09	3,51	3,25	298,99	92,45
		HUF/kg	2 010,61	2 011,72	1 991,90	99,07	99,02
	vákuumos	tonna	35,79	87,91	95,56	267,03	108,70
		HUF/kg	1 584,67	1 434,89	1 469,70	92,75	102,43
Sertéskaraj csonttal, szűzpecsenye nélkül	lédig	tonna	5,10	6,31	31,86	625,26	504,60
		HUF/kg	1 539,02	1 419,44	1 334,46	86,71	94,01
	tálcás (500 gramm)	tonna	...	2,55
		HUF/kg	...	2 032,86
	vákuumos	tonna	3,91	4,54	7,39	189,32	162,93
		HUF/kg	1 778,53	1 678,53	1 661,60	93,43	98,99
Sertésstarja csonttal	lédig	tonna	47,46	36,82	22,35	47,10	60,71
		HUF/kg	1 586,43	1 586,22	1 636,81	103,18	103,19
	tálcás (500 gramm)	tonna	1,92	1,55	2,54	132,60	164,12
		HUF/kg	2 199,26	2 051,45	2 049,65	93,20	99,91
	vákuumos	tonna	4,63	4,66	6,50	140,38	139,33
		HUF/kg	1 897,63	1 853,06	1 805,61	95,15	97,44
Sertésoldalas	lédig	tonna	14,30	14,83	16,67	116,57	112,40
		HUF/kg	1 685,68	1 657,30	1 600,18	94,93	96,55
	tálcás (500 gramm)	tonna
		HUF/kg
	vákuumos	tonna	20,29	24,90	25,55	125,93	102,61
		HUF/kg	1 954,40	1 843,01	1 826,53	93,46	99,11
Sertésdagadó	lédig	tonna	1,37	1,58	1,50	109,71	94,90
		HUF/kg	1 505,51	1 447,98	1 417,02	94,12	97,86
	tálcás (500 gramm)	tonna
		HUF/kg
	vákuumos	tonna	0,22
		HUF/kg	1 530,66
Sertés darálthús	tonna	201,31	224,85	223,78	111,16	99,52	
	HUF/kg	1 626,00	1 603,35	1 583,85	97,41	98,78	

... = Adatvédelmi korlátok miatt nem közölhető adat.

Forrás: AKI PÁIR

6. táblázat: **A vágósertés („E” minőségi kategória) vágóhídi belépési ára^{a)} az Európai Unióban**

EUR/100 kg hasított hideg súly

	2023. 35. hét	2024. 34. hét	2024. 35. hét	2024. 35. hét/ 2023. 35. hét (százalék)	2024. 35. hét/ 2024. 34. hét (százalék)
Magyarország	244,06	203,65	204,70	83,87	100,52
Belgium	220,93	198,21	197,97	89,61	99,88
Bulgária	270,26	251,85	–	–	–
Csehország	229,69	203,27	204,60	89,08	100,66
Dánia	201,26	173,69	169,98	84,45	97,86
Németország	240,59	210,18	210,16	87,35	99,99
Észtország	213,22	199,35	–	–	–
Görögország	245,83	–	–	–	–
Spanyolország	238,26	222,10	219,64	92,19	98,89
Franciaország	222,00	211,00	206,00	92,79	97,63
Horvátország	203,00	196,68	196,35	96,72	99,83
Írország	224,75	230,61	224,76	100,00	97,46
Olaszország	–	–	–	–	–
Ciprus	255,47	270,87	271,25	106,18	100,14
Lettország	241,59	221,71	218,67	90,51	98,63
Litvánia	234,80	210,10	209,85	89,37	99,88
Luxemburg	235,36	–	–	–	–
Málta	–	225,59	224,86	–	99,68
Hollandia	208,93	168,70	168,65	80,72	99,97
Ausztria	247,07	221,01	220,50	89,25	99,77
Lengyelország	228,30	209,44	–	–	–
Portugália	256,26	244,12	241,12	94,09	98,77
Románia	265,89	218,45	218,73	82,26	100,13
Szlovénia	244,66	219,61	219,19	89,59	99,81
Szlovákia	241,00	220,62	223,23	92,63	101,18
Finnország	221,37	209,21	210,15	94,93	100,45
Svédország	215,84	233,03	234,81	108,79	100,76
EU	231,11	206,16	204,91	88,66	99,39

^{a)} Az ár tartalmazza a szállítási költséget is.
Forrás: Európai Bizottság

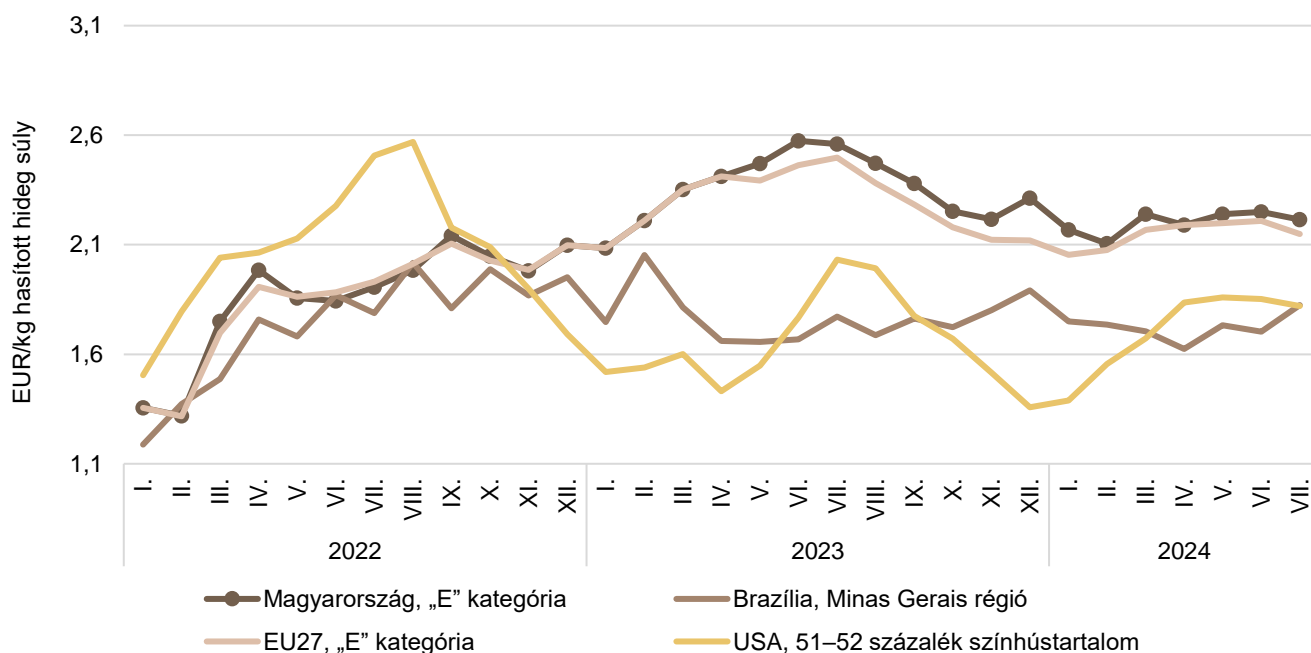
7. táblázat: **A vágósertés termelői ára az EU néhány tagországában**

EUR/kg hasított súly

	2024. 32. hét	2024. 33. hét	2024. 34. hét	2024. 35. hét	2024. 36. hét
Vion (Hollandia)	1,91	1,86	1,86	1,86	1,86
Compezo (Hollandia)	1,82	1,77	1,77	1,77	1,77
Németország (szerződéses ár)	2,00	2,00	2,00	2,00	2,00
Tönnies (Németország)	2,00	2,00	2,00	2,00	2,00
West Fleisch (Németország)	2,01	2,01	2,01	2,01	2,01
Danish Crown (Dánia)	1,53	1,47	1,47	1,42	1,42
Tican (Dánia)	1,59	1,54	1,54	1,54	1,54

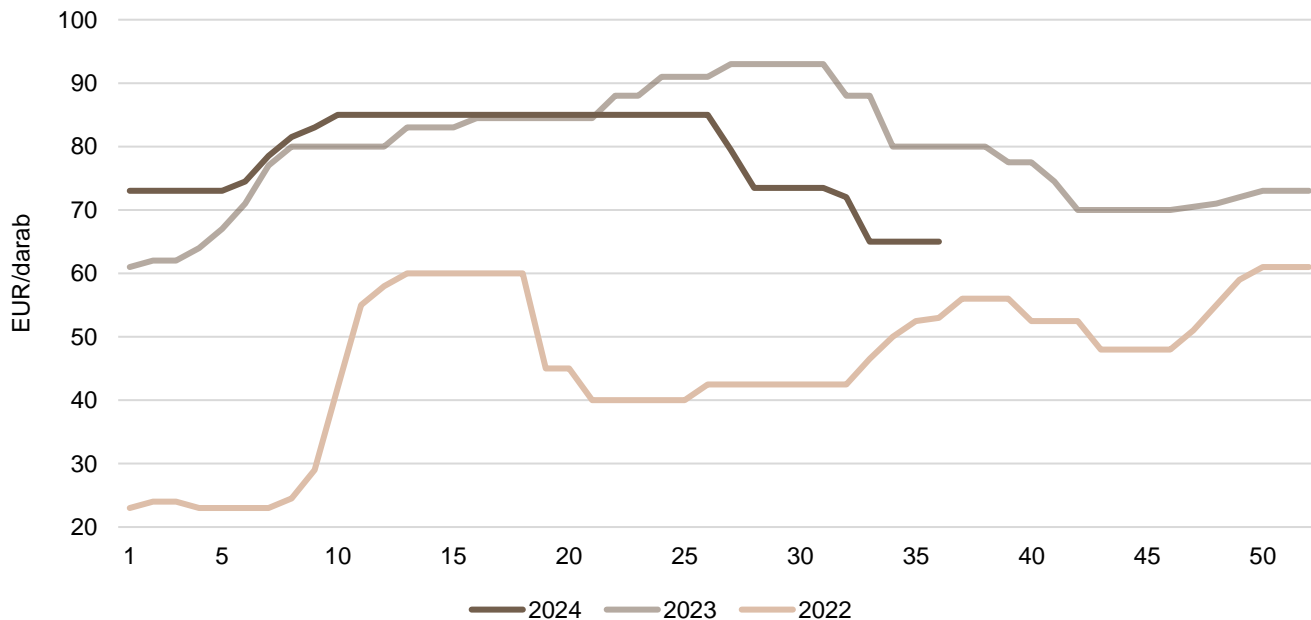
Forrás: Schuttert, Danish Crown, Tican, MPB

1. ábra: **A sertés havi világsi árá (2022–2024)**



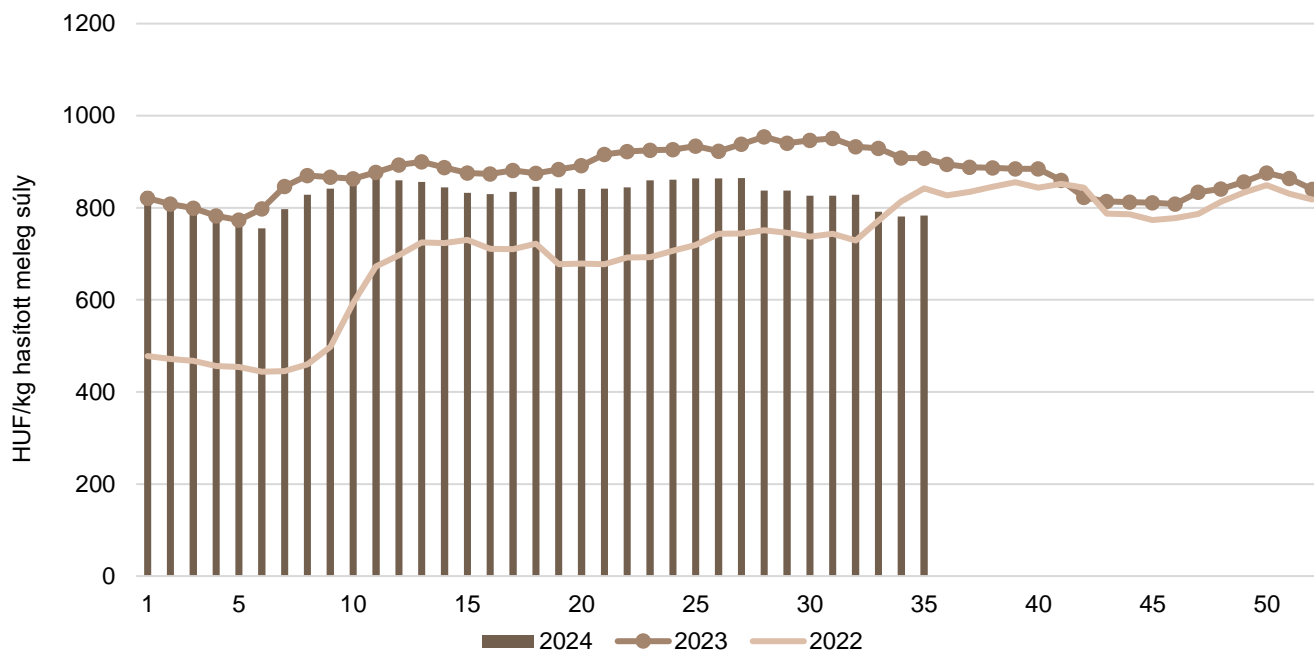
Forrás: USDA, Európai Bizottság, MPB, AKI PÁIR

2. ábra: **A malac ára (Nord–West, 25 kg) Németországban (2022–2024)**



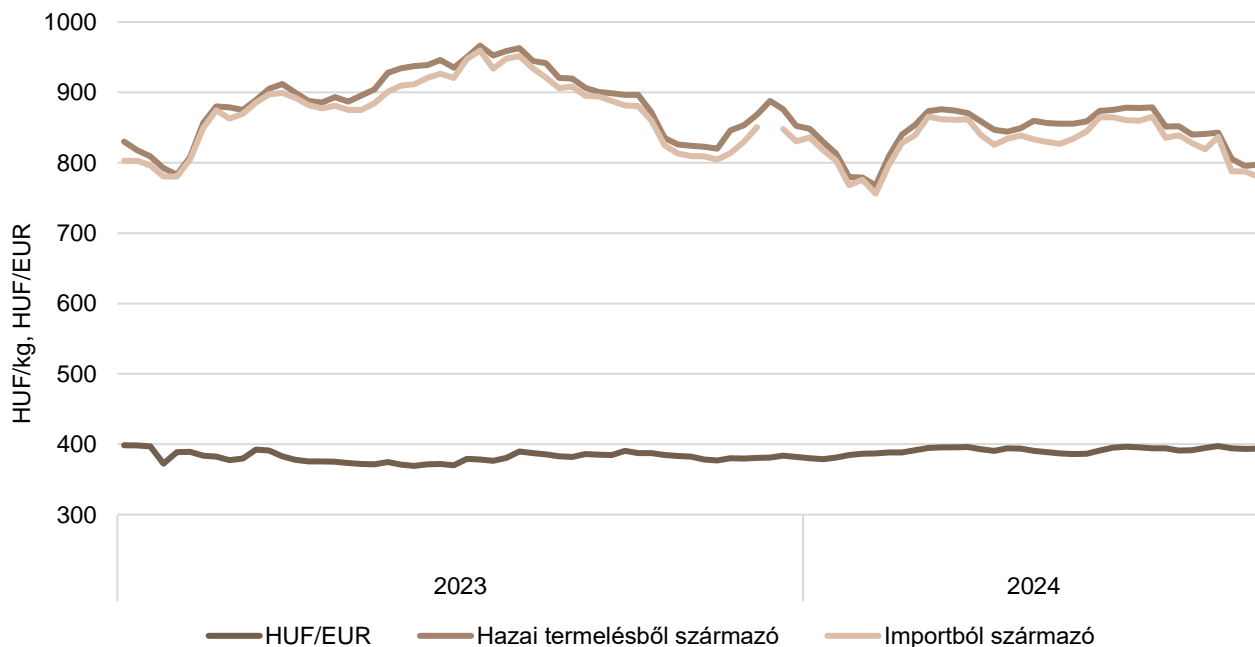
Forrás: VAEX

3. ábra: **A hazai termelésből származó vágósertés^{a)} heti termelői ára Magyarországon (2022–2024)**

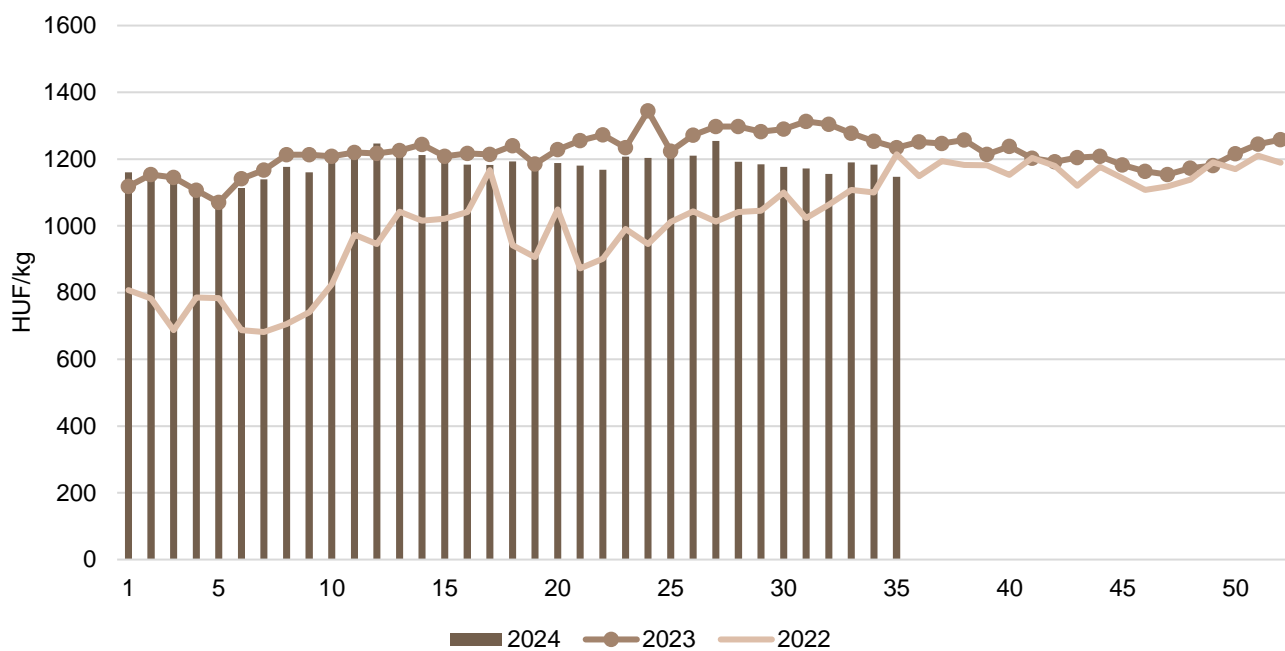


^{a)} S-P, Nem minősített, M1.
 Forrás: AKI PÁIR

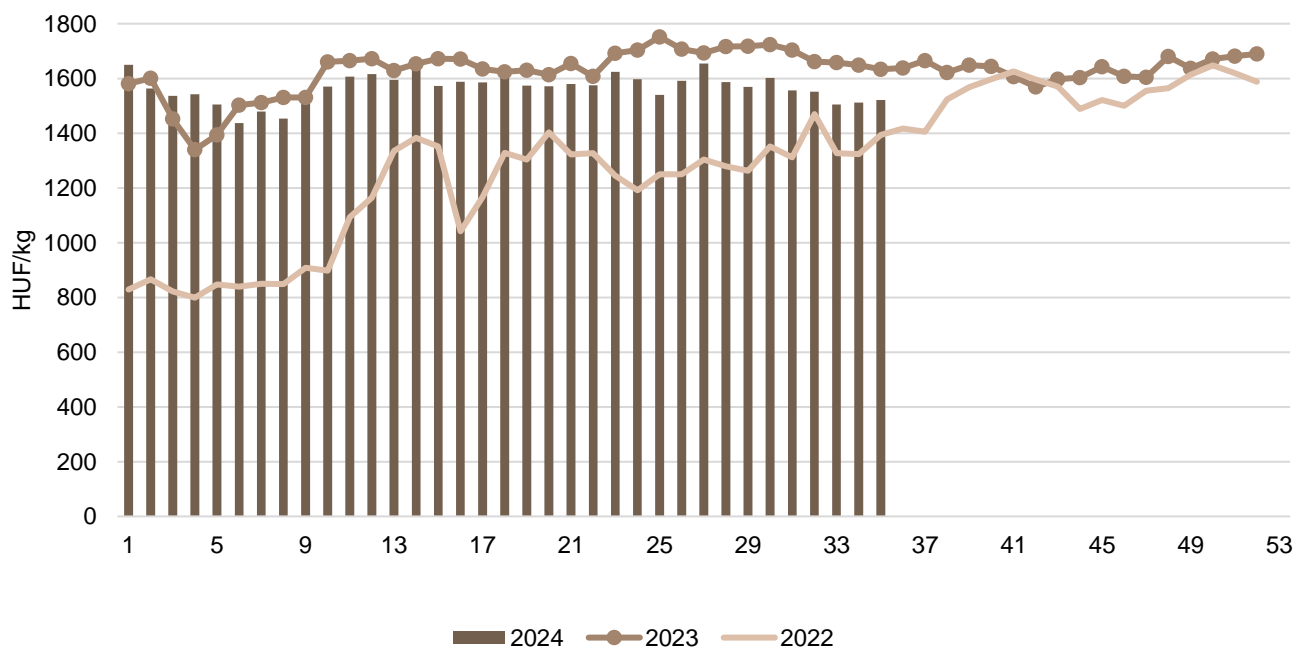
4. ábra: **A vágósertés heti vágóhídi belépési ára Magyarországon (2023–2024)**



Forrás: AKI PÁIR, MNB

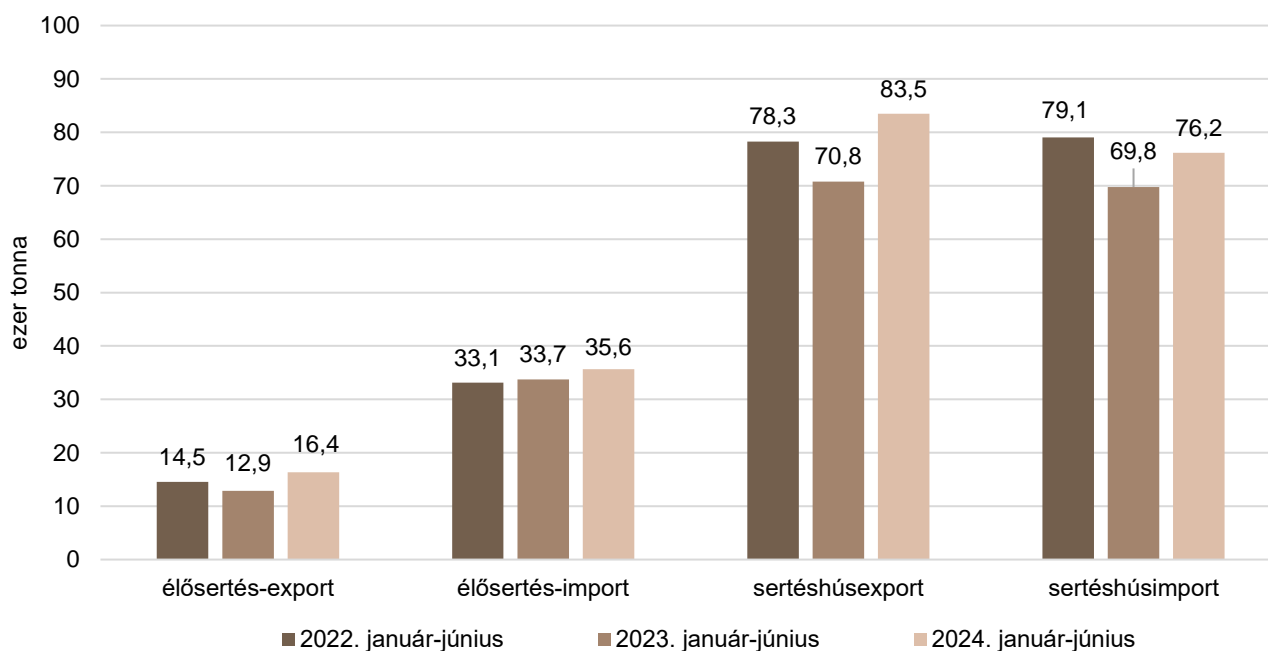
5. ábra: **A csontos sertéshús, lehúzott, félben heti értékesítési ára Magyarországon (2022–2024)**

Forrás: AKI PÁIR

6. ábra: **A sertéscomb heti értékesítési ára Magyarországon (2022–2024)**

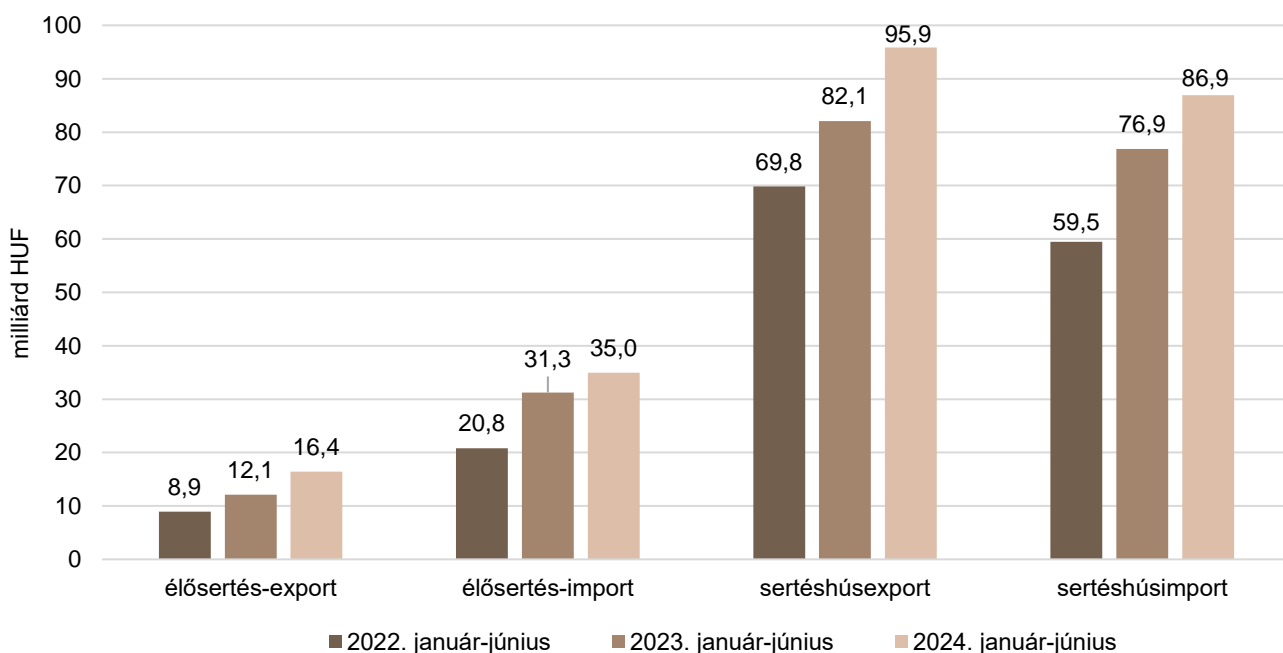
Forrás: AKI PÁIR

7. ábra: **Az élő sertés és a sertéshús külkereskedelmének mennyisége Magyarországon**



Forrás: KSH

8. ábra: **Az élő sertés és a sertéshús külkereskedelmének értéke Magyarországon**



Forrás: KSH

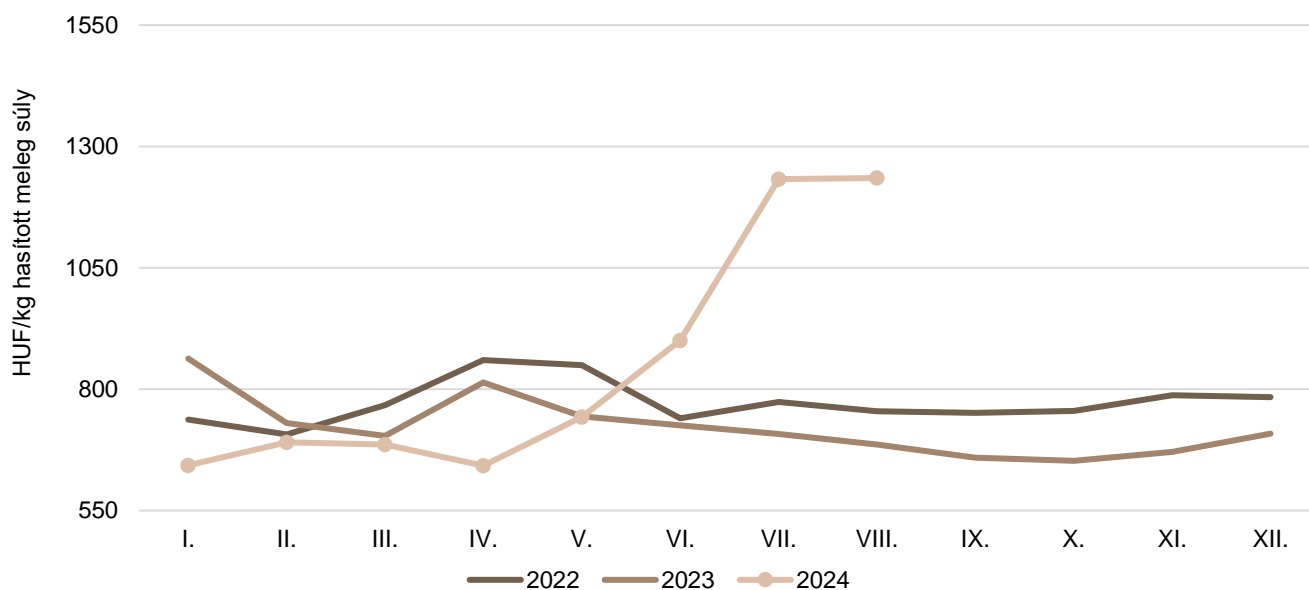
Szarvasmarha

8. táblázat: **A vágómarha termelői ára Magyarországon**

Megnevezés	Minőségi kategória	Mértékegység	2023. 35. hét	2024. 34. hét	2024. 35. hét	2024. 35. hét/ 2023. 35. hét (százalék)	2024. 35. hét/ 2024. 34. hét (százalék)
Fiatal bika	E–P	darab	134	52	115	85,82	221,15
		HUF/kg hasított meleg súly	867,91	1418,09	1485,51	171,16	104,75
Vágótehén	E–P	darab	703	439	450	64,01	102,51
		HUF/kg hasított meleg súly	679,40	1234,89	1279,80	188,37	103,64
Vágóüsző	E–P	darab	96	70
		HUF/kg hasított meleg súly	697,84	1 229,17
Vágómarha összesen	E–P	darab	941	575	614	65,25	106,78
		HUF/kg hasított meleg súly	705,58	1261,72	1308,95	185,51	103,74

Forrás: AKI PÁIR

9. ábra: **A vágómarha havi termelői ára Magyarországon (2022–2024)**



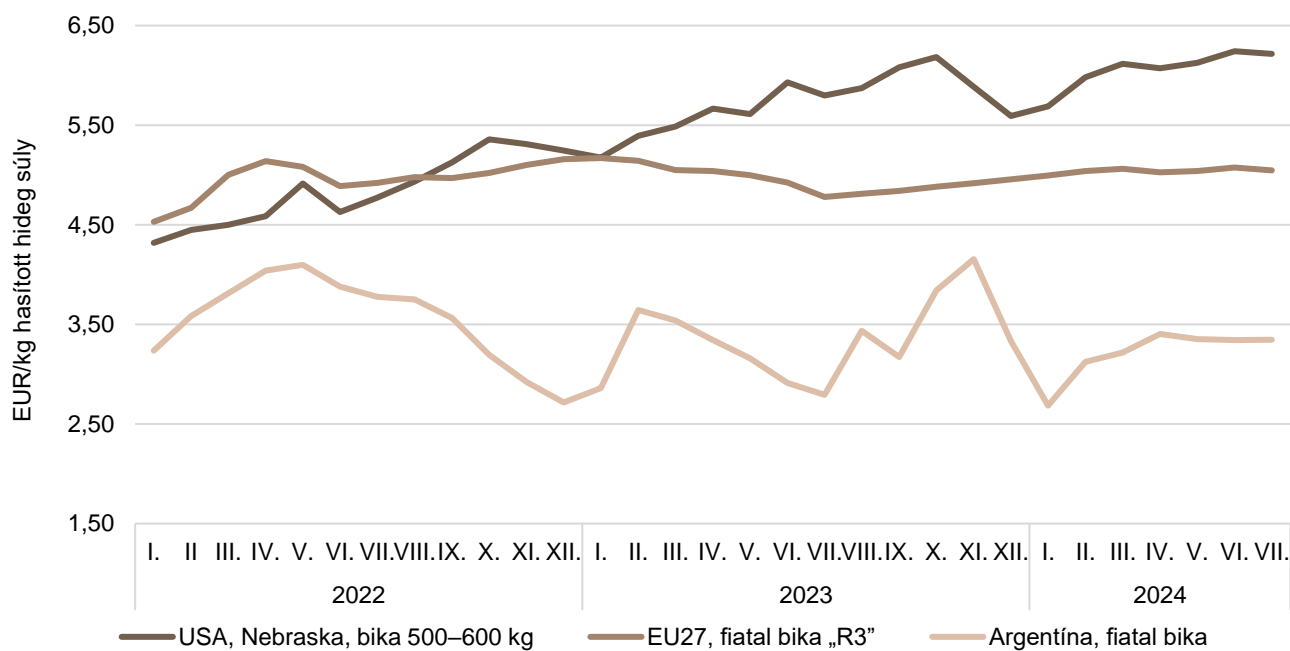
Forrás: AKI PÁIR

9. táblázat: **A fiatal bika („R3” minőségi kategória) vágóhídi belépési ára^{a)} az Európai Unióban**

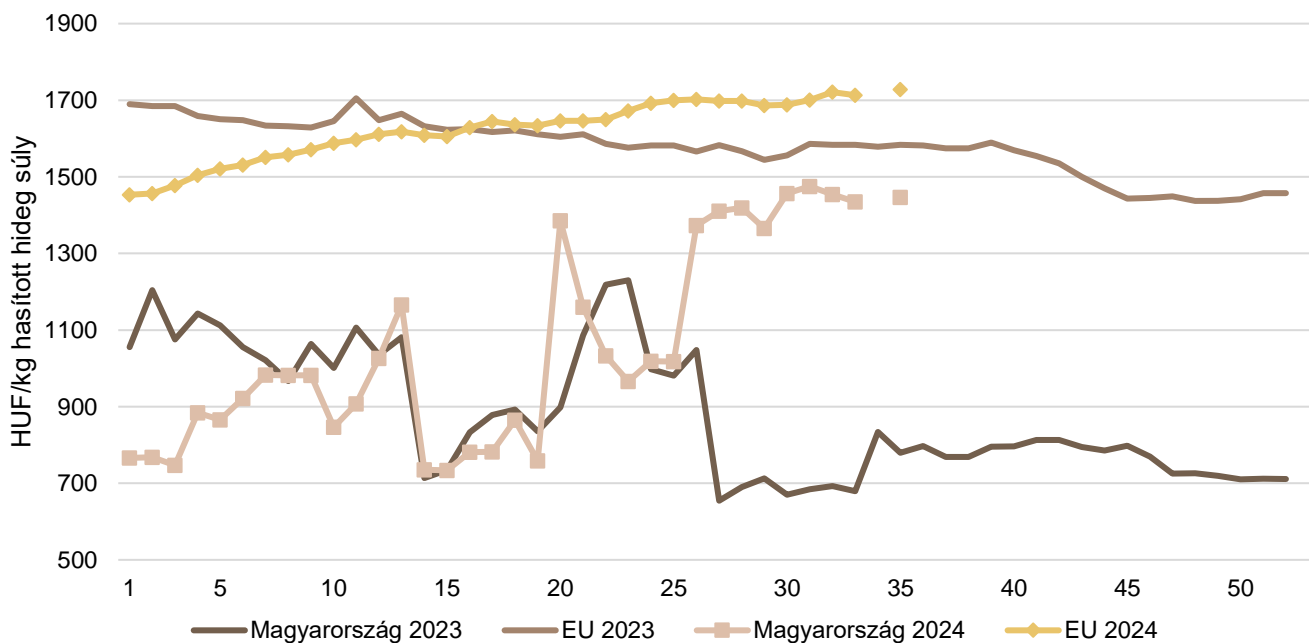
EUR/100 kg hasított hideg súly

	2023. 35. hét	2024. 34. hét	2024. 35. hét	2024. 35. hét/ 2023. 35. hét (százalék)	2024. 35. hét/ 2024. 34. hét (százalék)
Magyarország	–	173,90	172,83	–	99,38
Belgium	419,81	414,13	414,63	98,77	100,12
Bulgária	511,30	503,13	503,13	98,40	100,00
Csehország	448,77	473,50	465,16	103,65	98,24
Dánia	447,96	427,02	432,99	96,66	101,40
Németország	470,34	504,98	510,59	108,56	101,11
Észtország	387,60	–	–	–	–
Görögország	469,27	438,17	438,17	93,37	100,00
Spanyolország	498,71	530,99	533,80	107,04	100,53
Franciaország	502,00	518,00	522,00	103,98	100,77
Horvátország	504,00	530,64	532,76	105,71	100,40
Írország	451,78	495,04	496,05	109,80	100,20
Olaszország	512,18	534,55	541,24	105,67	101,25
Ciprus	–	–	–	–	–
Lettország	331,79	433,15	433,15	130,55	100,00
Litvánia	–	425,99	415,80	–	97,61
Luxemburg	500,38	–	–	–	–
Málta	430,82	–	–	–	–
Ausztria	361,00	176,00	176,00	48,75	100,00
Lengyelország	463,45	500,22	501,41	108,19	100,24
Portugália	463,99	490,10	490,98	105,82	100,18
Románia	486,09	490,98	490,98	101,01	100,00
Szlovénia	457,16	443,81	452,65	99,01	101,99
Szlovákia	474,77	511,02	509,71	107,36	99,74
Finnország	–	439,90	–	–	–
Svédország	507,37	481,63	483,08	95,21	100,30
EU	490,33	529,46	529,91	108,07	100,08

^{a)} Az ár tartalmazza a szállítási költséget is.
Forrás: Európai Bizottság

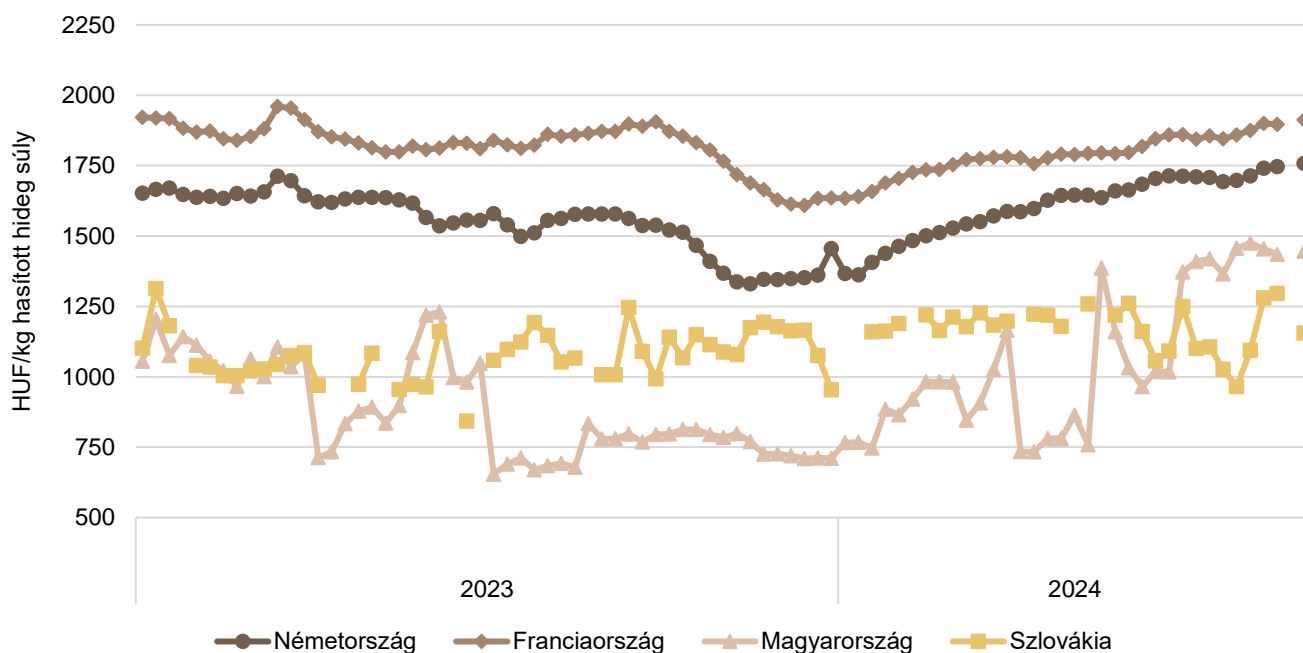
10. ábra: **A szarvasmarha havi világpiaci ára (2022–2024)**

Forrás: USDA, Európai Bizottság, Minagri

11. ábra: **A vágótehén „O3” heti vágóhídi belépési ára Magyarországon és az EU-ban (2023–2024)**

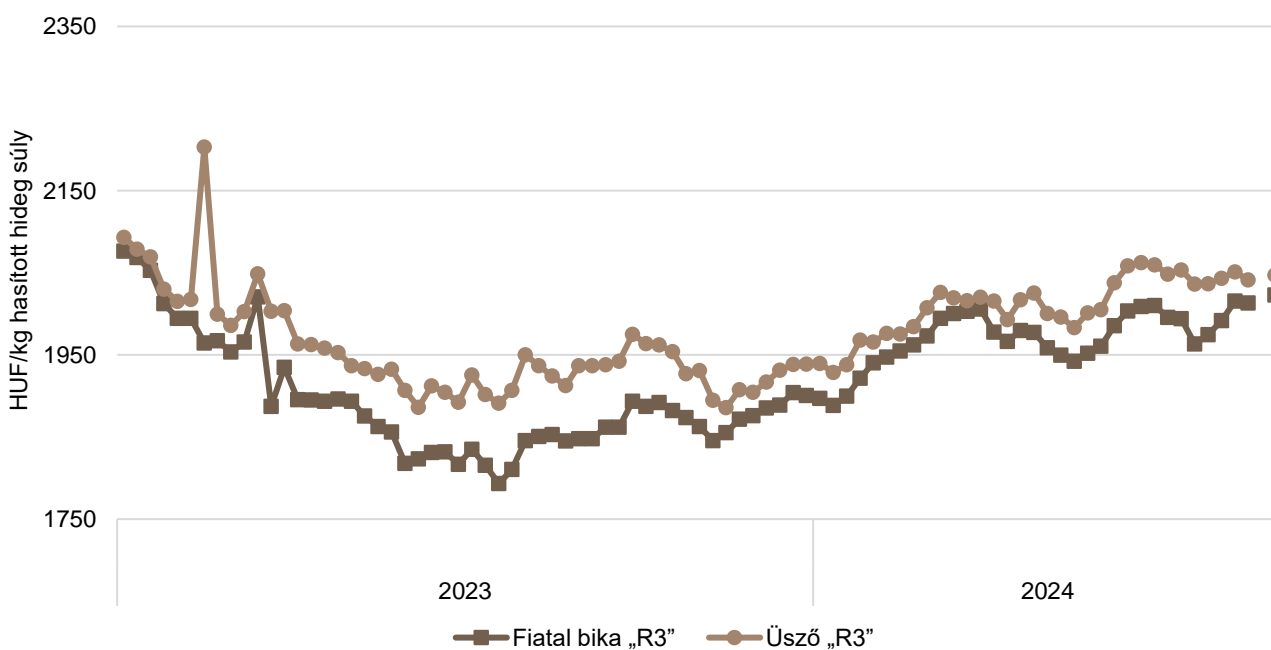
Forrás: Európai Bizottság, AKI PÁIR

12. ábra: A vágótehén „O3” heti vágóhídi belépési ára az EU néhány tagországában (2023–2024)

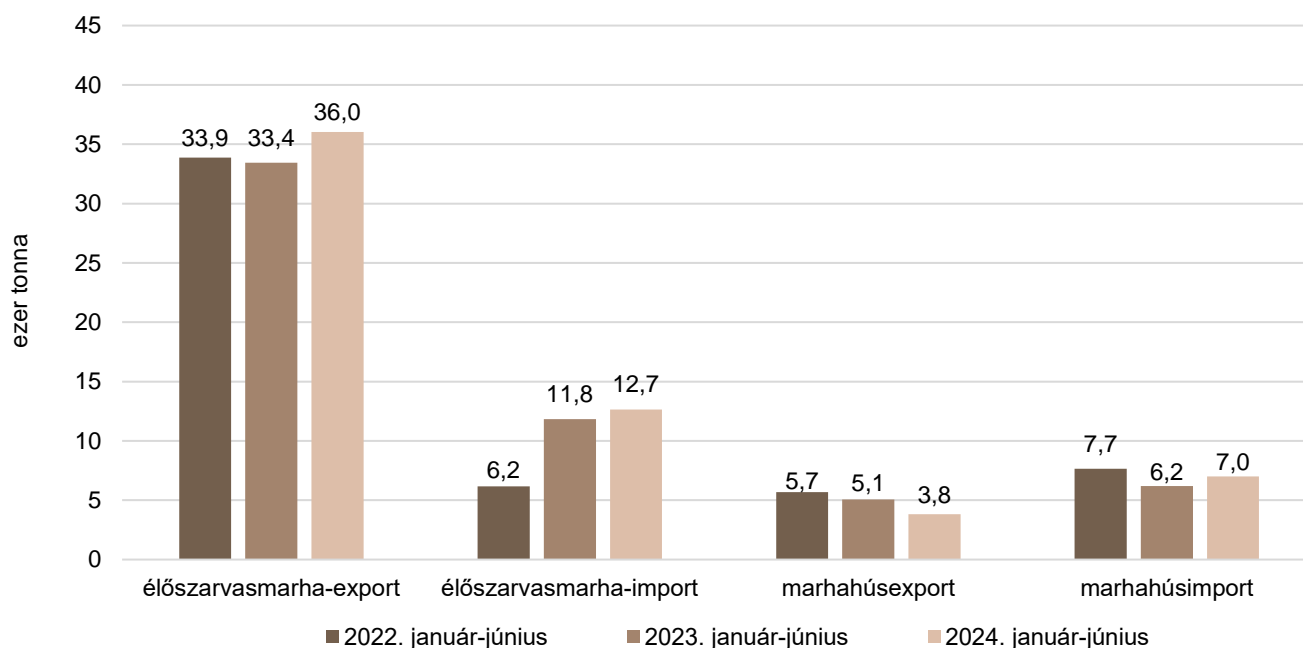


Forrás: Európai Bizottság

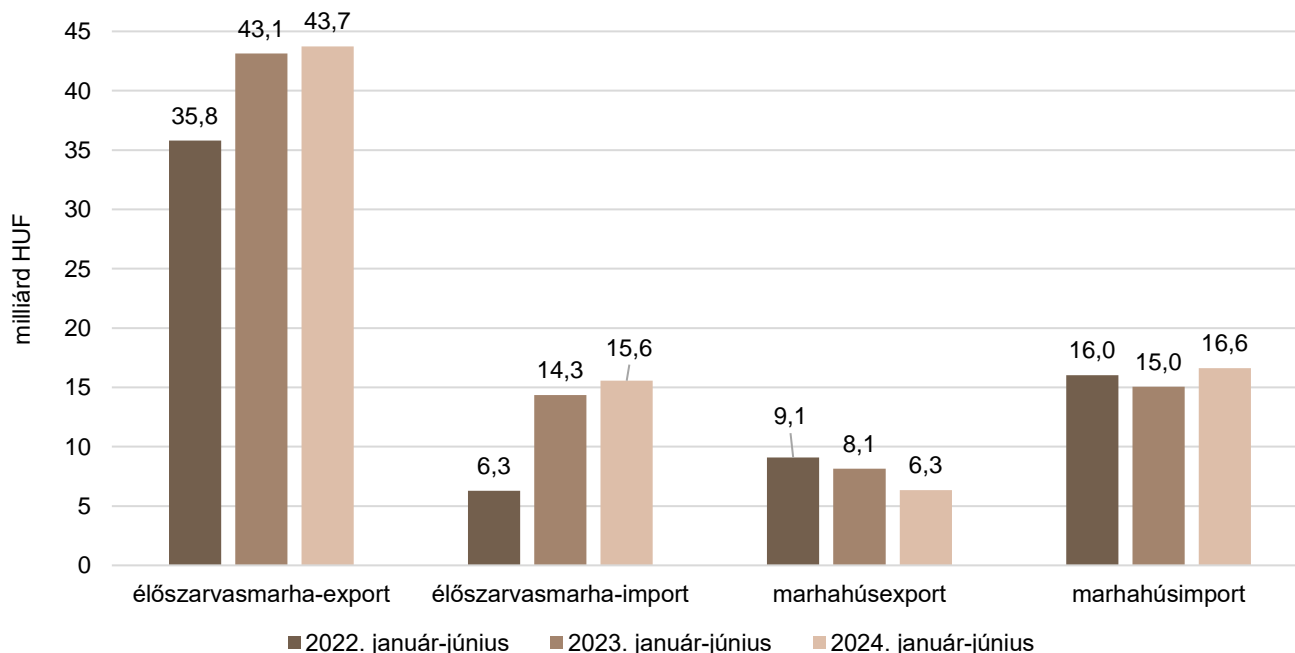
13. ábra: A fiatal bika „R3” és az üsző „R3” heti vágóhídi belépési ára az EU-ban (2023–2024)



Forrás: Európai Bizottság

14. ábra: **Az élő szarvasmarha és a marhahús külkereskedelmének mennyisége Magyarországon**

Forrás: KSH

15. ábra: **Az élő szarvasmarha és a marhahús külkereskedelmének értéke Magyarországon**

Forrás: KSH

Bárány

10. táblázat: **A vágóbárány termelői ára Magyarországon**

Megnevezés	Mértékegység	2023. 35. hét	2024. 34. hét	2024. 35. hét	2024. 35. hét/ 2023. 35. hét (százalék)	2024. 35. hét/ 2024. 34. hét (százalék)
Könnyű bárány	darab	...	2 746
	HUF/kg élősúly	...	1 875,65
ebből 20–24 kg között	darab	...	758
	HUF/kg élősúly	...	1 908,63
Nehéz bárány	darab	1 493	2 368
	HUF/kg élősúly	1 424,37	1 789,27
Vágóbárány összesen	darab	3 138	5 114	2 726	86,87	53,30
	HUF/kg élősúly	1 475,77	1 835,66	1 898,22	128,63	103,41

... = Adatvédelmi korlátok miatt nem közölhető adat.

Forrás: AKI PÁIR

11. táblázat: **A nehéz bárány (13 kg-nál nagyobb vágott súly) ára az Európai Unióban**

EUR/100 kg vágott súly

	2023. 35. hét	2024. 34. hét	2024. 35. hét	2024. 35. hét/ 2023. 35. hét (százalék)	2024. 35. hét/ 2024. 34. hét (százalék)
Magyarország	793,31	966,72	–	–	–
Belgium	675,20	769,50	–	–	–
Németország	711,66	883,23	857,83	120,54	97,12
Spanyolország	711,70	807,58	834,26	117,22	103,30
Franciaország	796,00	914,00	916,00	115,08	100,22
Horvátország	942,32	1 141,34	1 065,09	113,03	93,32
Írország	617,89	–	716,71	115,99	–
Olaszország	563,00	735,00	730,00	129,66	99,32
Ciprus	714,00	834,00	834,00	116,81	100,00
Lettország	557,86	618,00	610,00	109,35	98,71
Litvánia	600,59	508,25	610,49	101,65	120,12
Hollandia	–	–	–	–	–
Ausztria	690,00	692,00	656,00	95,07	94,80
Portugália	550,00	721,00	721,00	131,09	100,00
Románia	430,61	478,68	474,67	110,23	99,16
Finnország	636,52	612,38	614,30	96,51	100,31
Svédország	641,97	681,34	679,54	105,85	99,74
EU	700,51	819,37	823,84	117,61	100,55

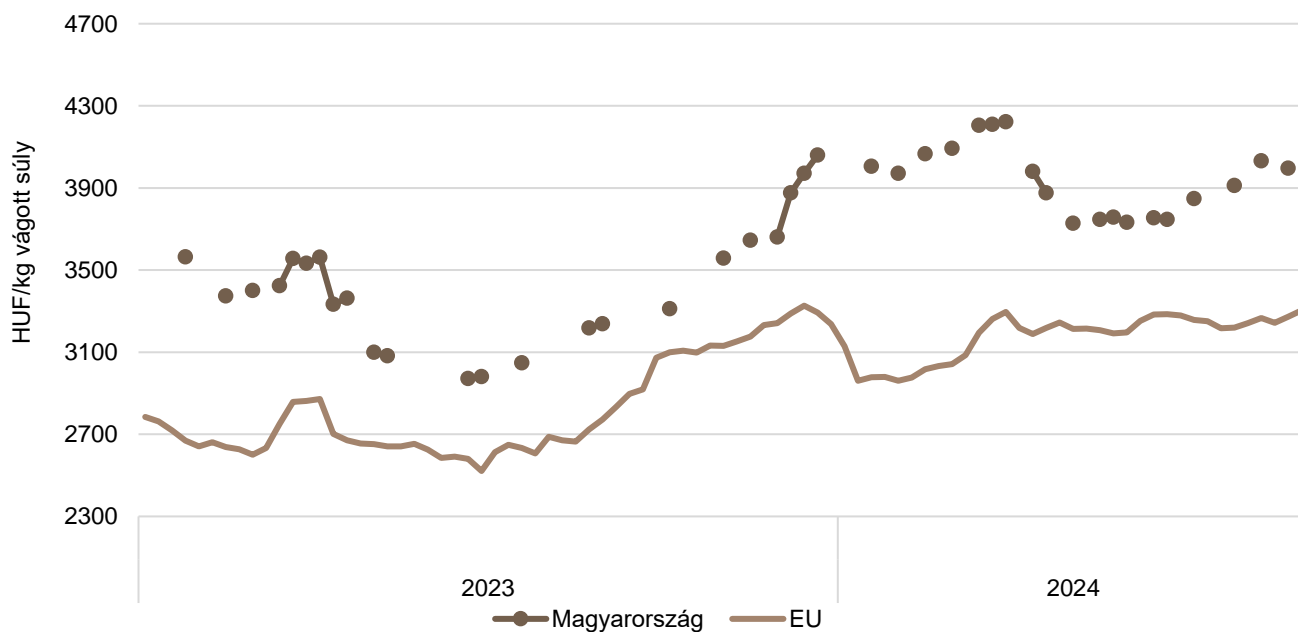
Forrás: Európai Bizottság

12. táblázat: **A könnyű bárány (13 kg-nál kisebb vágott súly) ára az Európai Unióban**

EUR/100 kg vágott súly

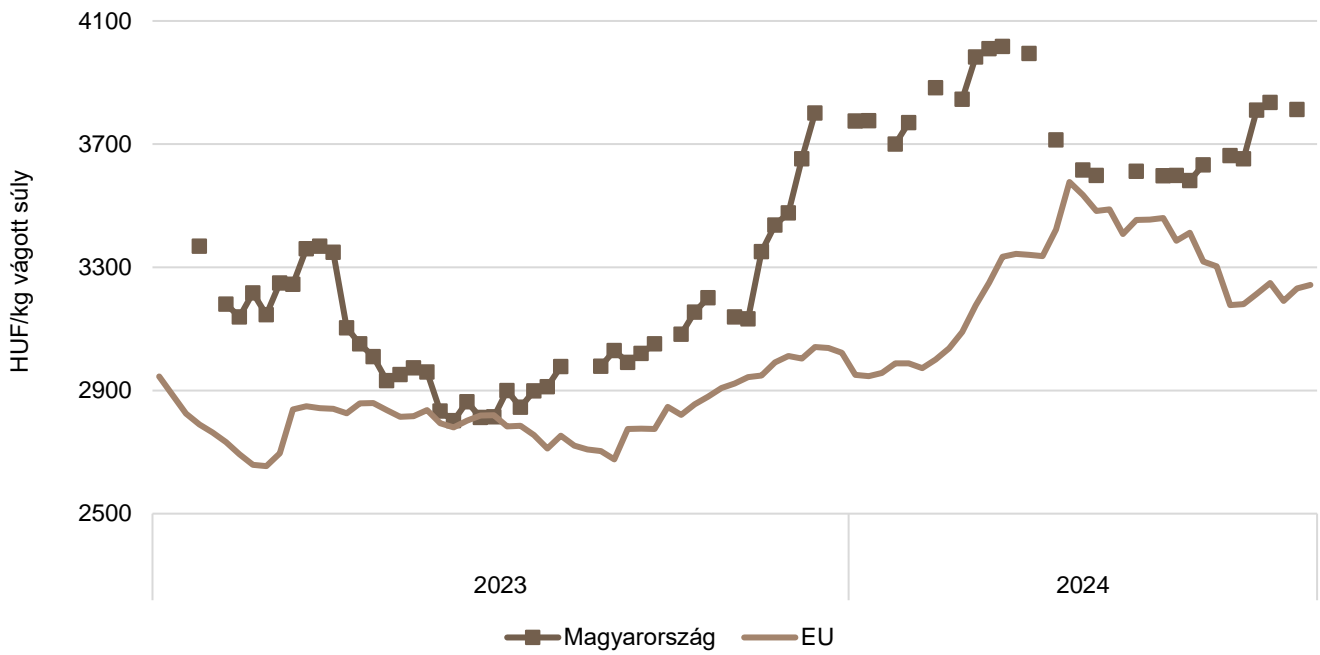
	2023. 35. hét	2024. 34. hét	2024. 35. hét	2024. 35. hét/ 2023. 35. hét (százalék)	2024. 35. hét/ 2024. 34. hét (százalék)
Magyarország	847,93	1 013,39	–	–	–
Bulgária	970,91	912,74	859,93	88,57	94,21
Görögország	736,45	–	–	–	–
Spanyolország	736,49	861,16	885,59	120,24	102,84
Horvátország	991,82	1 187,56	1 122,70	113,20	94,54
Olaszország	644,00	723,00	722,00	112,11	99,86
Portugália	864,50	879,90	892,96	103,29	101,48
Szlovénia	657,49	799,16	828,49	126,01	103,67
Szlovákia	–	–	–	–	–
EU	725,88	829,83	839,18	115,61	101,13

Forrás: Európai Bizottság

16. ábra: **A könnyű bárány heti termelői ára Magyarországon és az EU-ban (2023–2024)**

Forrás: Európai Bizottság, AKI PÁIR

17. ábra: **A nehéz bárány heti termelői ára Magyarországon és az EU-ban (2023–2024)**



Forrás: Európai Bizottság, AKI PÁIR

Nemzetközi előrevetítések

13. táblázat: **A világ hústermelése (2020–2024)**

ezer tonna

	2020	2021	2022 ^{a)}	2023 ^{b)}	2024 ^{b)}	2023/2022 (százalék)	2024/2023 (százalék)
Sertéshús							
Kína	36 340	47 500	55 410	57 940	56 750	104,57	97,95
Európai Unió	23 219	23 615	22 277	20 800	21 150	93,37	101,68
USA	12 845	12 560	12 252	12 391	12 771	101,13	103,07
Brazília	4 125	4 365	4 350	4 450	4 560	102,30	102,47
Hongkong	63	74	91	93	95	102,20	102,15
Fülöp-szigetek	1 115	1 000	1 020	1 050	1 050	102,94	100,00
Kanada	2 115	2 101	2 078	2 106	2 050	101,35	97,34
Japán	1 306	1 318	1 293	1 294	1 315	100,08	101,62
Dél-Korea	1 403	1 407	1 419	1 435	1 440	101,13	100,35
Mexikó	1 451	1 484	1 530	1 557	1 590	101,76	102,12
Egyéb	11 212	11 525	11 881	12 268	12 620	103,26	102,87
Összesen	96 087	107 984	114 642	116 311	116 324	101,46	100,01
Marha- és borjúhús							
USA	12 389	12 734	12 890	12 286	12 142	95,31	98,83
Brazília	9 975	9 750	10 350	10 950	11 350	105,80	103,65
Európai Unió	6 903	6 883	6 722	6 460	6 500	96,10	100,62
Kína	6 720	6 980	7 180	7 530	7 800	104,87	103,59
Japán	477	480	492	502	505	102,03	100,60
Argentína	3 170	3 000	3 140	3 300	3 050	105,10	92,42
Ausztrália	2 123	1 895	1 878	2 224	2 470	118,42	111,06
Mexikó	2 079	2 129	2 177	2 215	2 255	101,75	101,81
Új-Zéland	727	754	728	748	760	102,75	101,60
Dél-Korea	291	304	330	345	362	104,55	104,93
Kanada	1 314	1 385	1 412	1 326	1 320	93,91	99,55
Egyéb	10 540	11 180	11 098	11 179	11 320	100,73	101,26
Összesen	57 636	58 358	59 324	59 963	60 748	101,08	101,31

^{a)} Becslés.

^{b)} Előrevetítés.

Forrás: USDA

14. táblázat: **Az Európai Unió húspiacának kilátásai rövid távon (2019–2024)**

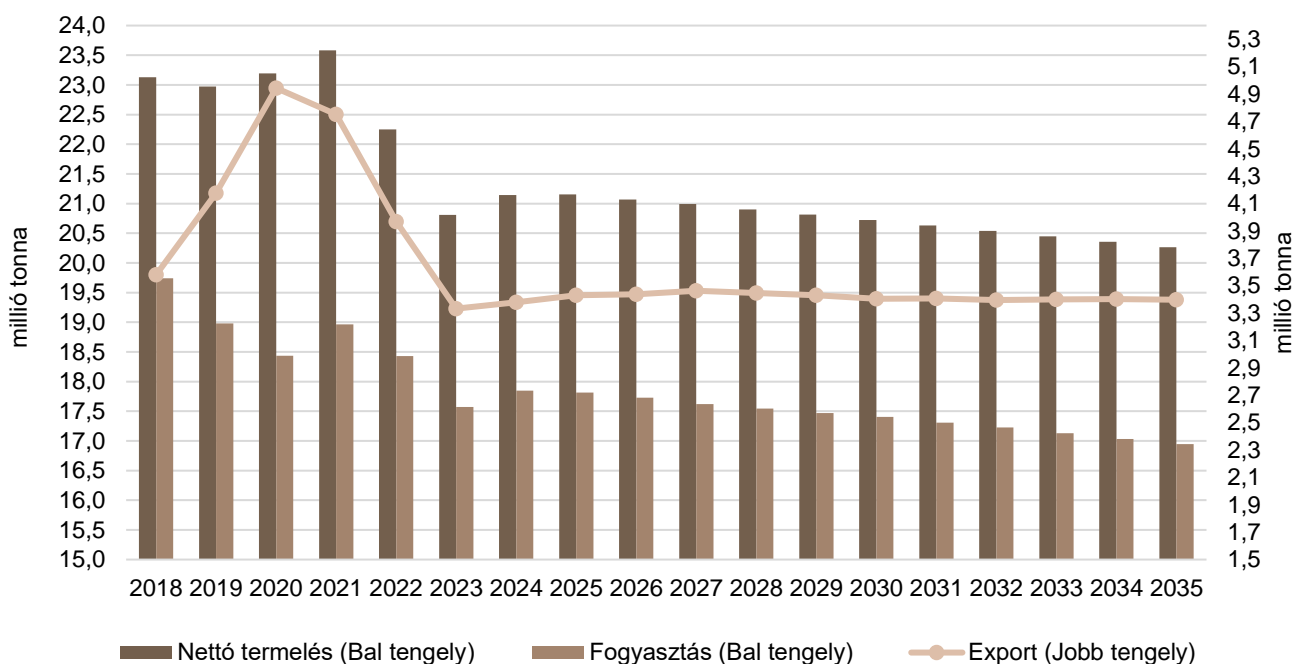
ezer tonna

	2019	2020	2021	2022	2023 ^{a)}	2024 ^{b)}	2023/2022 (százalék)	2024/2023 (százalék)
Sertéshús								
Nettó termelés	22 996	23 219	23 615	22 276	20 805	20 731	93,40	99,64
Import	162	159	97	121	108	106	88,88	97,96
Export	4 177	4 944	4 752	3 991	3 011	2 891	75,44	96,00
Fogyasztás	18 981	18 434	18 960	18 406	17 902	17 946	97,26	100,24
Egy főre jutó fogyasztás (kg)	33,1	32,1	33,0	32,0	31,0	31,0	96,88	100,00
Önellátottság (százalék)	121,4	126,1	124,8	121,3	116,5	115,8	96,04	99,40
Marha- és borjűhús								
Nettó termelés	6 964	6 903	6 883	6 722	6 457	6 304	96,05	97,63
Import	387	306	285	328	334	331	101,92	98,95
Export	577	593	567	517	522	537	100,95	103,01
Fogyasztás	6 774	6 617	6 600	6 533	6 259	6 097	95,81	97,41
Egy főre jutó fogyasztás (kg)	10,6	10,3	10,3	10,2	9,7	9,4	95,10	96,91
Önellátottság (százalék)	106,2	107,8	107,6	105,9	106,6	106,9	100,66	100,28
Juh- és kecskehús								
Nettó termelés	592	576	585	582	553	526	95,04	95,07
Import	162	154	126	155	159	163	102,26	102,52
Export	57	58	47	44	38	38	87,02	98,17
Fogyasztás	697	671	665	693	674	651	97,16	96,66
Egy főre jutó fogyasztás (kg)	1,4	1,3	1,3	1,4	1,3	1,3	92,86	100,00
Önellátottság (százalék)	93,1	94,2	95,5	91,2	90,1	89,2	98,79	99,00

^{a)} Becslés.^{b)} Előrevetítés.

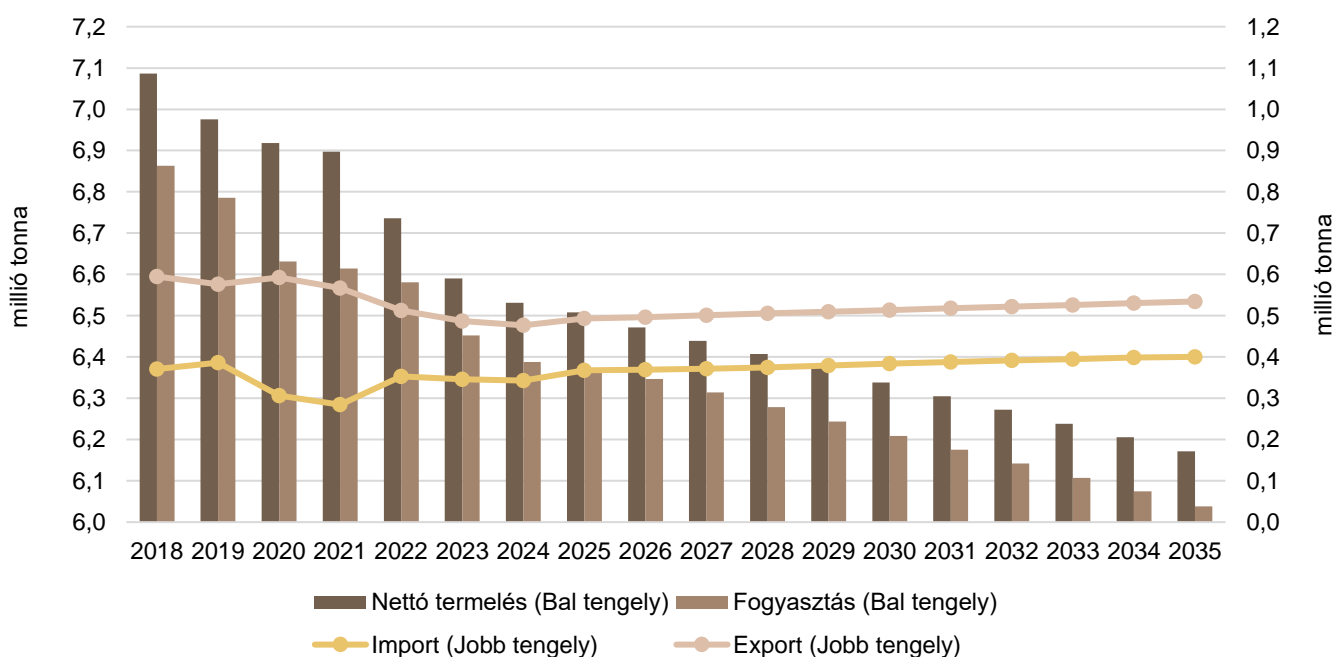
Forrás: Európai Bizottság

18. ábra: Az Európai Unió sertéshúsipiacának kilátásai középtávon (2018–2035)



Forrás: Európai Bizottság

19. ábra: Az Európai Unió marha- és borjúhúsipiacának kilátásai középtávon (2018–2035)



Forrás: Európai Bizottság

