

STATISZTIKAI JELENTÉSEK

# MEZŐGAZDASÁGI GÉPEK FORGALMA

2024. I. fél év



**MEZŐGAZDASÁGI GÉPEK FORGALMA**  
**XXXIV. évfolyam • 3. szám • 2024**  
2024. szeptember 6.

Megjelenik negyedévente

**Felelős szerkesztő**  
Demeter Edit

**Szerző**  
Boldog Valéria  
boldog.valeria@aki.gov.hu



1093 Budapest, Zsil utca 3–5.  
Telefon: +36 1 217 1011  
www.aki.gov.hu  
aki@aki.gov.hu

A kiadvány az Agrárközgazdasági Intézet  
által üzemeltetett Agrárstatisztikai Információs  
Rendszer adatai alapján készül.



Friss adatokért kérjük látogasson el az  
[ASIR lekérdezhető adatok](#) felületre.

ISSN 1418 2130

A kiadványokkal kapcsolatban részletes  
felvilágosítást ad:  
Publikációs Csoport – publikacio@aki.gov.hu

## Tartalomjegyzék

Összefoglaló	3
Summary	3
Mezőgazdasági gépértékesítés	4
Információ az adatgyűjtésről	4
A mezőgazdasági gépértékesítés alakulása	4
Táblázatok	9



# Összefoglaló

A magyar gazdálkodók egyre nyitottabbak a technológiai fejlesztésekre és a korszerű technikai eszközök alkalmazására. Az egyéni gazdaságok és a társas vállalkozások 89,5 milliárd forint értékben vásároltak új mezőgazdasági gépeket és eszközöket 2024. I. fél évben, ami 49 százalékkal maradt el az egy évvel korábbi forgalomtól. Ugyanebben az időszakban alkatrészekre 41 milliárd forintot fordítottak, ami 6 százalékkal maradt el a bázisidőszak szintjétől.

A géppiacon belül az erőgépek a meghatározók 56 százalékos részesedéssel, míg a munkagépek és egyéb gépek a forgalmazás 44 százalékát tették ki. A teljes értékesítésen belül a traktorok 33, a gabona-kombájnok 11 százalékos arányt képviseltek.

## Summary

Hungarian farmers are becoming more and more open to technological developments and the use of modern technical equipment. Individual farms and corporate enterprises purchased new agricultural machinery for HUF 89,5 billion in the first half of 2024, was 49 per cent less than in the previous year. HUF 41 billion was spent on spare parts in the same period which was 6 per cent decrease compared to the base period.

Within the machinery market, self-propelled agricultural machinery continued to dominate with a 56 per cent share, while other machinery accounted for 44 per cent of sales. Within total sales, tractors accounted for 33 per cent and harvesters for 11 per cent.

# Mezőgazdasági géptértékesítés

## Információ az adatgyűjtésről

A statisztikai jelentés a Mezőgazdasági gépek forgalma című, 1270-es nyilvántartási számú Országos Statisztikai Adatfelvételi Program (OSAP) keretében végzett adatgyűjtés alapján készült. Az adatgyűjtés a statisztikai törvény felhatalmazása alapján kiadott kormányrendelet előírásai szerint történik, figyelemmel a 138/2004/EK rendeletre. Az adatszolgáltatás a mezőgazdasági gépeket forgalmazó vállalkozások számára kötelező. Az adatgyűjtés teljes körű, és a közvetlenül mezőgazdasági termelők részére értékesített mezőgazdasági gépek mennyiségéről és értékéről nyújt információt. A statisztikai felmérés 188 mezőgép-forgalmazó és -gyártó eladási jelentése alapján készült 2024-ben.

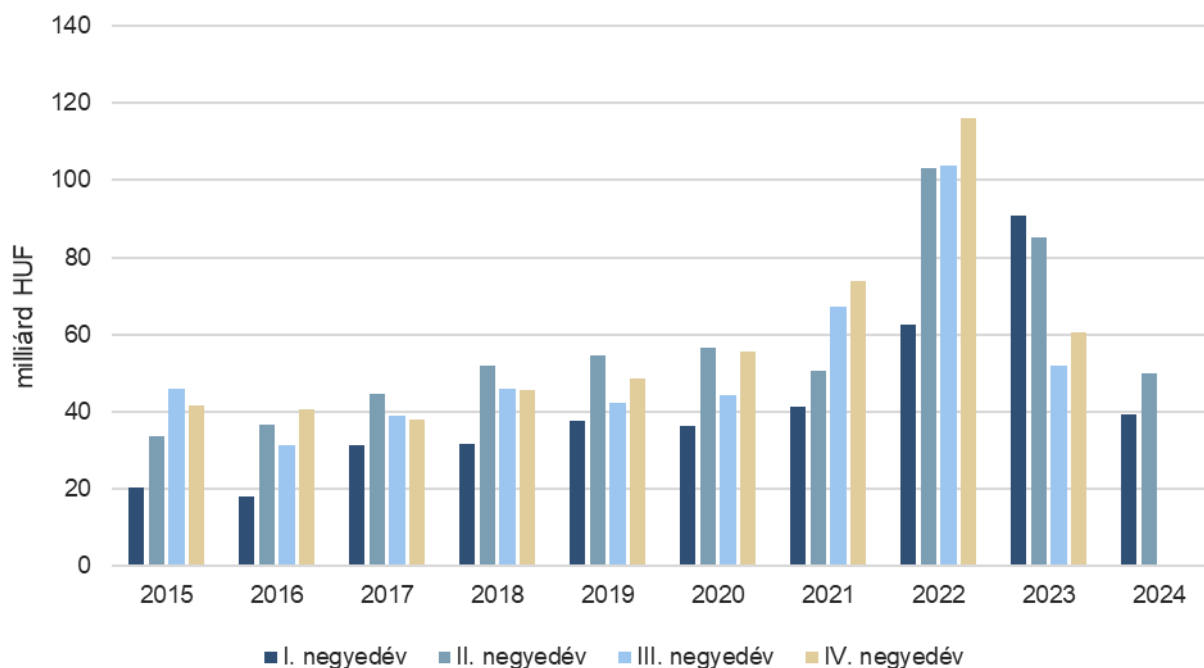
## A mezőgazdasági géptértékesítés alakulása

A magyar gazdálkodók gépbszerzési kedve éveken át, egészen az előző év első negyedévéig, töretlenül ívelt felfelé. Az elmúlt években a pályázati kiírásoknak és az akkori kedvező finanszírozási környezetnek köszönhetően az ágazat szereplői közül többen 3–5 évre előre betervezett beruházásokat valósítottak meg. 2023 második negyedévéitől viszont bekövetkezett a recesszió, a gabonapiaci helyzet, a megnövekedett gépárak és a gyengülő finanszírozási lehetőségek, illetve a pályázatok kifutása óvatossá tették, kivárára kényszerítették a gazdákat. 2023-ban a gépeladás 25 százalékkal csökkent, ezt a visszaesést csak kismértékben kompenzálta az alkatrészvásárlás 6 százalékkal nagyobb forgalma. A legnagyobb mértékű csökkenés a traktorok és a gabonakombájnok piacát érintette. 2024-ben a géppiac tovább zsugorodott, idén márciusig 56 százalékkal esett vissza a mezőgazdasági géptértékesítés az egy évvel korábbihoz képest. A gépforgalmazás ismételt növekedéséhez a pályázatok mellett a gazdálkodás eredményessége is mindenképpen szükséges.

A 2024-es esztendő a várakozás éve lesz, a banki hitelakciók, a lízingalternatívák mellett az új pályázati lehetőségek hozhatják vissza a gazdálkodók gépberuházási kedvét.

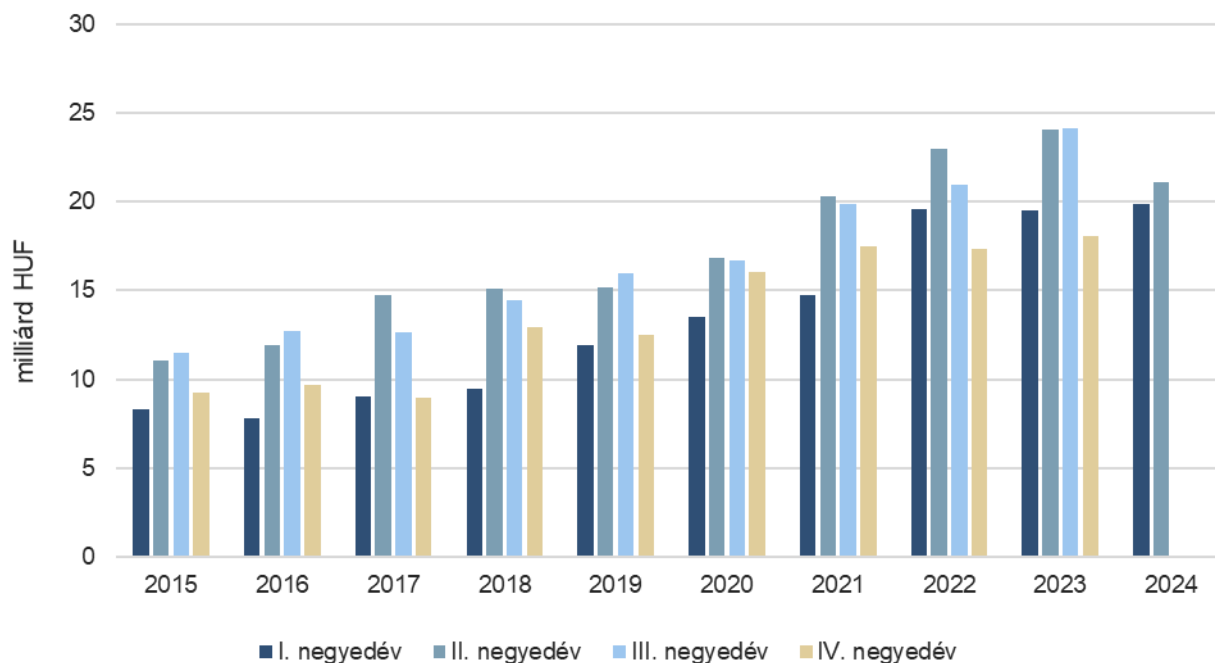
Az egyéni gazdaságok és a társas vállalkozások 89,5 milliárd forint értékben vásároltak új mezőgazdasági gépeket és eszközöket 2024. január–június időszakban, ez 49 százalékkal maradt el az egy évvel korábbi forgalomtól. Ugyanebben az időszakban alkatrészekre közel 41 milliárd forintot fordítottak, ami 6 százalékos csökkenés a bázisidőszakhoz képest. (1. és 2. ábra.).

1. ábra: **A forgalmazó szervezetek mezőgazdasági gépértékesítése mezőgazdasági végfelhasználóknak 2015–2024 között**



Forrás: AKI ASIR

2. ábra: **A forgalmazó szervezetek alkatrész-értékesítése mezőgazdasági végfelhasználóknak 2015–2024 között**



Forrás: AKI ASIR

A vizsgált időszakban a végfelhasználóknak történő import beszerzésű és hazai gyártású mezőgazdasági gép- és eszközértékesítések 68 százalékát tíz forgalmazó szervezet bonyolította le, közülük a három legnagyobb gépkereskedő kezében összpontosult az összes magyarországi mezőgépeladás fele. A 2024. január–júniusi időszakban az első tíz cég és a három legnagyobb vállalkozás részesedése 11, illetve 9 százalékponttal csökkent a 2023. I. félévihez képest.

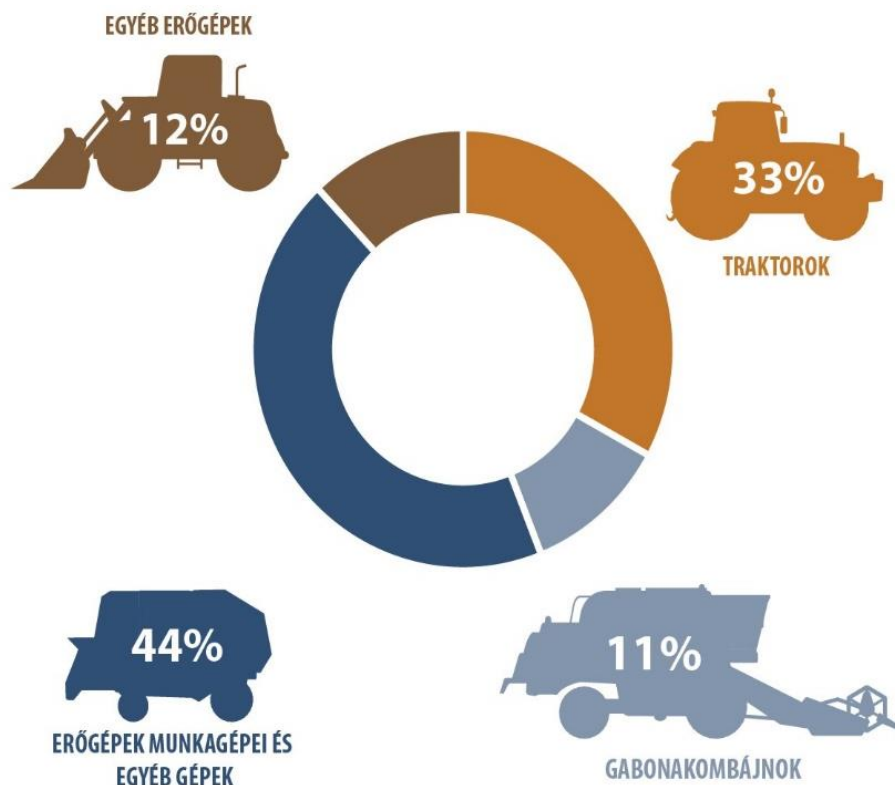
A mezőgazdasági termelők a jelentős visszaesés ellenére továbbra is az erőgépek beszerzésére fordították a legtöbb pénzt, ez a mezőgazdasági gépberuházások összértékének 56 százalékát tette ki. A teljes értékesítésen belül a vezérgépek közül a traktorok 33, a gabonakombájnok pedig 11 százalékos részarányt képviseltek. (3. ábra).

1. táblázat: **Főbb mezőgazdasági erő- és munkagépek értékesítése 2023–2024 között**

Megnevezés	Értékesítés mezőgazdasági végfelhasználóknak <sup>a)</sup>					
	2023. I. fél év		2024. I. fél év		2024/2023	
	darab	millió Ft	darab	millió Ft	százalék	
Kerekes traktorok összesen	1 355	55 162	864	28 731	63,8	52,1
Gabonakombájnok összesen	256	34 217	68	9 674	26,6	28,3
Önjáró rakodógépek összesen	242	8 092	174	5 818	71,9	71,9
Teleszkópgémes rakodók	176	7 088	126	5 172	71,6	73,0
Talajművelő gépek összesen	2 042	12 168	1 685	8 705	82,5	71,5
Szárzúzók, rézsűkaszák	432	833	583	1 316	135,0	158,0
Talajlazítók	97	353	67	225	69,1	63,7
Ekék	125	572	63	245	50,4	42,8
Tárcsás talajművelők	215	2 392	155	1 848	72,1	77,3
Magágykészítők	221	2 193	162	1 503	73,3	68,5
Hengerek	124	587	84	414	67,7	70,5
Szántóföldi kultivátorok	128	1 221	105	1 093	82,0	89,5
Vető- és ültetőgépek összesen	560	14 020	231	4 281	41,3	30,5
Szemenkénti vetőgépek	332	9 183	114	2 486	34,3	27,1
Tápanyag-kijuttató gépek összesen	594	3 884	279	1 850	47,0	47,6
Szilárdműtrágya-szórók	499	2 875	242	825	48,5	28,7
Növényvédő gépek összesen	712	17 593	439	5 947	61,7	33,8
Vontatott szántóföldi permetezők	270	5 919	129	2 021	47,8	34,1
Önjáró szántóföldi permetezőgépek	88	10 199	26	3 086	29,5	30,3
Betakarítógép-adapterek összesen	84	1 507	55	1 135	65,5	75,3
Kukoricabetakarító adapterek	28	594	21	556	75,0	93,6
Napraforgó-betakarító adapterek	30	360	22	321	73,3	89,2
Szálaskarmány-betakarítók összesen	919	3 793	411	1 558	44,7	41,1
Fűkaszák	509	2 137	223	784	43,8	36,7
Rendkezelők, rendképzők, rendterítők	351	1 469	159	722	45,3	49,1
Bálázók összesen	271	3 910	78	1 713	28,8	43,8
Szállító járművek összesen	630	4 763	258	3 579	62,5	75,1
Traktorvontatású pótkocsik	407	2 674	258	2 270	63,4	84,9

<sup>a)</sup> Használtgép-értékesítés, viszonteladás és külföldi – európai uniós és EU-n kívüli – eladás nélkül.  
Forrás: AKI ASIR

3. ábra: **A mezőgazdasági végfelhasználóknak értékesített erő- és munkagépek megoszlása (értékben) 2024. I. fél évben**



Forrás: AKI ASIR

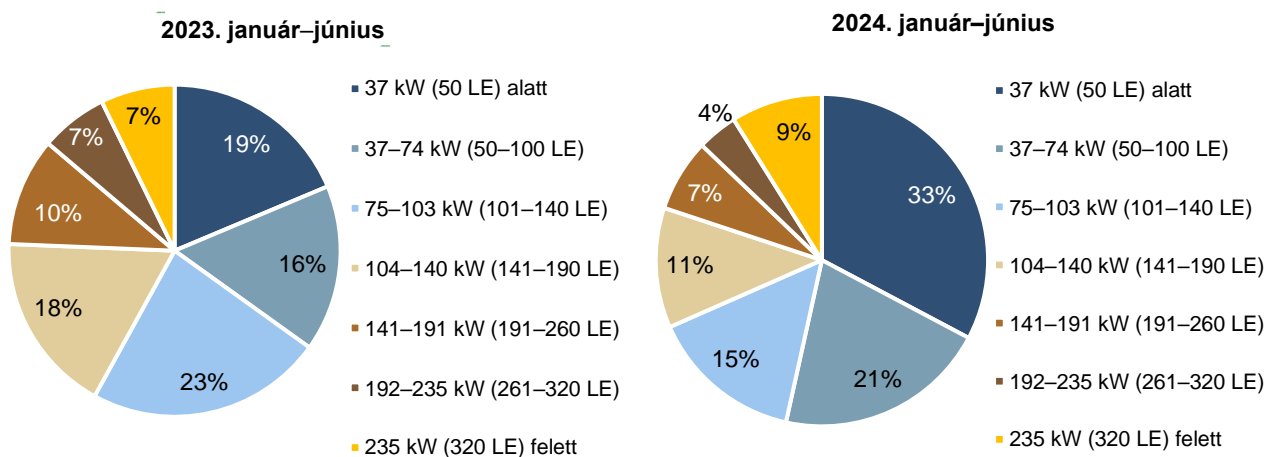
A mezőgépi piac legfontosabb szegmense a traktor, amelyből bőséges a hazai választék. Az ismert nyugati, kelet-közép-európai, illetve távol-keleti márkákból 2024. I. fél évben az egy évvel korábbi időszakhoz képest 491-gyel kevesebb, azaz 864 új kerekes traktor frissítette a gépparkot 28,7 milliárd forint értékben. Közöttük a legnagyobb részarányt az 50 LE alatti, valamint az 50–100 LE-s kategória képviselte 33, illetve 21 százalékkal (4. ábra). Ezzel a 100 LE alatti traktorok a teljes traktorértékesítés több mint felét adták 2024 első hat hónapjában, míg egy évvel korábban ugyanez az érték mindössze 35 százalék volt. Az 50 LE feletti traktorok kivételével valamennyi teljesítménykategóriában jelentősen visszaesett a kereslet, ebben a teljesítménykategóriában ugyanakkor 12 százalékkal nőtt az értékesítés. A Datahouse Kft. első forgalomba helyezési kimutatása alapján – a márkák versenyében – az éllovas a CLAAS, ezt követte a John Deere, a Solis és a New Holland 2024. I. fél évben.

Az önjáró rakodók értékesítése 29 százalékkal maradt el 2024 első hat hónapjában a bázisidőszak eladásaitól, ami 174 rakodógép eladását jelentette. Ezen belül továbbra is a teleszkópgémes rakodók iránt mutatkozott jelentősebb igény, az értékesített 126-ból 84-et a 7–9 méteres rakodási magasságú változatokból adtak el a kereskedők. A törzscsuklós homlokrakodókból 5, a csúszókormányos kiskrakodókból 57 százalékkal csökkent az értékesítés. A traktorra szerelhető homlokrakodókból a bázisidőszakban eladott 251-gyel szemben 174 talált gazdára a 2024. január–júniusi időszakban, amelyek mintegy fele volt hazai gyártású.

A legnagyobb mértékű „zuhanás” a gabonakombájnok piacát érintette. A gabonakombájn-piac 73 százalékkal esett vissza, mindösszesen 68 új arató-cséplő gép került a gazdaságokba 9,7 milliárd forint értékben, míg 2023. I. fél évben 256-ot értékesítettek 34,2 milliárd forint értékben. A kombájnokhoz 26 százalékkal kevesebb kukorica- és napraforgó-betakarító adapter talált vevőre idén júniusig, mint a bázisidőszakban.

A mezőgazdasági munkagéppiacon is jelentősen visszaesett a kereslet a vizsgált időszakban. Legnagyobb darabszámban (1685 darab) a különböző talajművelő gépekre volt igény, melyekből 17 százalékkal csökkent az értékesítés 2024 első hat hónapjában az egy évvel korábbi eladásokhoz viszonyítva. A talajművelő gépeken belül a tárcsás talajművelőkből, a magágykészítőkből és a szárzúzókból vásárolták a legtöbbet a gazdálkodók. A szárzúzókból 35 százalékkal nőtt az értékesítés, a magágykészítőkből és a tárcsás talajművelőkből viszont 28, illetve 27 százalékkal csökkent a kereslet. A felmérés szerint az értékesített talajművelő gépek 29 százaléka volt hazai gyártású termék a vizsgált időszakban.

4. ábra: **A mezőgazdasági végfelhasználóknak értékesített kerek traktorok teljesítmény szerinti megoszlása 2023-ban és 2024-ben**



Forrás: AKI ASIR

A gyümölcs- és szőlőápolás gépeiből 3 százalékkal mérséklődött a kereslet. Ebben a gépcsoportban az ültetvény szár- és venyigezúzó, valamint a kertészeti soralj- és tőközművelők voltak a legkeresettebbek. Tápanyag-kijuttató gépekből (279 darab) 53, vetőgépekből (231 darab) 59 százalékkal maradt el az értékesítés az egy évvel korábbitól. Előbbiből a legnagyobb részt a szilárdműtrágya-szórók (242 darab) képviselték. A vetőgépek közül a szemenkénti vetőgépekből értékesítették a legtöbbet (114 darab), ami 66 százalékkal maradt el a bázisidőszaki forgalomtól. A növényvédő gépek iránti kereslet 38 százalékkal csökkent. A piacra került 439 növényvédő gépből 268 függesztett, illetve vontatott, míg 26 önjáró szántóföldi permetezőgép, 69 pedig ültetvénypermetező volt. A szalastakarmány-betakarítók értékesítése 41 százalékkal csökkent, ezen belül a rendezelők és a fűkaszák forgalma 45, illetve 44 százalékkal maradt alatta az egy évvel korábbinak. A bálázógépekből 71 százalékkal értékesítettek kevesebbet, összesen 78-ra volt vevő. Mellettük 29 új bálacsomagoló gépet adtak el, 51 százalékkal kevesebbet, mint 2023 első félévében.

Az öntözőgépek forgalma 65 százalékkal haladta meg az egy évvel korábbi eladásokat, 2024 első hat hónapjában 5,4 milliárd forintért értékesítettek lineáris, körforgó rendszerű, csévéldobos és csepegtető öntözőberendezéseket, míg 2023 azonos időszakában 3,3 milliárd forint értékben. A mezőgazdasági célú szállítójárművek eladása 37 százalékkal csökkent, pótkocsikból 258 darabot adtak el az egy évvel korábbi 407-tel szemben. Legtöbbet a Pronar, a Fliegl és az Agrogép modelljeiből értékesítettek.

A felmérés szerint az értékesített talajművelő gépek 29 százaléka volt hazai gyártású termék. A gazdaságokba került permetezőgépekből 36, a szállítójárművekből 38 százalék, a traktoros homlokra-kodóknak pedig több mint a fele származott hazai gyártóüzemből. Az értékesített kombájnadapterek harmada volt magyar gyártású.



# Táblázatok

2. táblázat: **Mezőgazdasági gépértékesítés alakulása, 2024. január–június**

Megnevezés	Értékesítés mezőgazdasági végfelhasználóknak <sup>a)</sup>		
	mennyiség		értékesítés összesen eladási áron (ÁFA nélkül)
	összesen	ebből hazai gyártás	
	darab		millió Ft
Alkatrész-értékesítés összesen	–		40 967,2
Mezőgazdasági gépértékesítés összesen	–		89 512,7
Kerekes traktorok összesen	864		28 730,7
37 kW (50 LE) alatt	283		1 224,2
37–74 kW (50–100 LE)	179		2 689,7
75–103 kW (101–140 LE)	129		3 999,5
104–140 kW (141–190 LE)	101		4 992,3
141–191 kW (191–260 LE)	61		4 047,3
192–235 kW (261–320 LE)	34		2 882,0
235 kW (320 LE) felett	77		8 895,7
Gumihevederes járószerkezetű traktorok	...		...
Lánctalpas járószerkezetű traktorok	–		–
Gabonakombájnok összesen	68		9 674,1
5 ládás	9		928,3
6 ládás	32		4 098,0
rotoros	27		4 647,8
Önjáró betakarítók összesen	11		1 137,6
Járvaszecszkázók	...		...
Önjáró kaszáló, rendre vágó gépek	–		–
Cukorrépa-betakarítók	–		–
Kukoricacső-törő, -fosztó kombájnok	...		...
Zöldség- és dohánybetakarítók	...		...
Gyümölcsbetakarítók	...		...
Szőlőbetakarítók	...		...
Egyéb betakarítók	...		–
Betakarítógép-adapterek összesen	55	...	1 134,7
Kukoricabetakarító adapterek	21		556,4
6 soros	9		–
8 soros	11		–
12 soros	1		–
Napraforgó-betakarító adapterek	22		320,9
6 soros	...		–
8 soros	12		–
12 soros	...		–
Sorfüggetlen adapter	...		–
Repcetoldat	...		–
Szójabetakarító adapterek	...		–
Bálázók összesen	78	...	1 713,2
Szögletes kisbálázók	...		...

Megnevezés	Értékesítés mezőgazdasági végfelhasználóknak <sup>a)</sup>		
	mennyiség		értékesítés össze- sen eladási áron (ÁFA nélkül)
	összesen	ebből hazai gyártás	
	darab		millió Ft
Szögletes nagybálázók	...		...
Hengeres bálázók, állandó kamrás körbálázó	32		444,7
Hengeres bálázók, változó kamrás körbálázó	35		662,6
Szálastakarmány-betakarítók összesen	411	...	1 558,0
Függesztett fűkaszák	183		491,3
dobos	81		–
tárcsás	102		–
Vontatott fűkaszák	13		60,7
dobos	...		–
tárcsás	...		–
Frontkasza	...		...
Front + hátsó kombináció (butterfly)	...		...
Rendkezelők, rendképzők	119		546,3
1 rotoros	34		–
2 rotoros	45		–
4 rotoros	3		–
csillagkerekes	37		–
Rendkezelők, rendterítők	40		175,4
6 méterig	24		–
6 m és felette	16		–
Rendfelszedő kocsik	–		–
Bálacsomagolók	29		52,4
Rakodók összesen	374	...	6 226,9
Teleszkópos rakodók	126		5 175,5
7 m alatt	24		–
7–9 m	84		–
9 m felett	18		–
Törzscsuklós homlokrakodók	36		463,1
2,5 tonna alatt	26		–
2,5 tonna és felette	10		–
Csúszókormányos rakodók	12		183,1
Traktorra szerelhető homlokrakodók	174		371,2
Vontatott és rászertelt egyéb rakodógépek	26		38,0
Egyéb önjáró mezőgazdasági gépek	...		...
Vontatott betakarítógépek összesen	15	–	126,5
Kukoricacső-törő, -fosztók	–		–
Szecs-kázók	...		...
Cukorrépa-betakarítók	–		–
Zöldség- és dohánybetakarítók	...		...
Szőlőbetakarítók	...		...
Gyümölcsrázó gépek	4		69
vontatott	4		–
függesztett	–		–
Egyéb vontatott betakarítók	...		...

Megnevezés	Értékesítés mezőgazdasági végfelhasználóknak <sup>a)</sup>		
	mennyiség		értékesítés össze- sen eladási áron (ÁFA nélkül)
	összesen	ebből hazai gyártás	
	darab		millió Ft
Talajművelő gépek összesen (motoros kerti kisgépek nélkül)	1 685	490	8 704,8
Szárzúzó, rézsúkaszák	583		1 316
vízszintes tengelyű	477		–
függőleges tengelyű	106		–
Talajlazítók	67		224,6
3–5 késes	53		–
7–9 késes	14		–
11–13 késes	–		–
Ágyekék	26		7,4
Váltvaforgató ekék	37		237,4
függesztett 4 fejes és alatta	24		–
függesztett 5 fejes és felette	7		–
félig függesztett 5–7 fejes	6		–
félig függesztett 7 fejtől	–		–
Talajmarók	98		87,7
Ásógépek	...		...
Ágyáskészítők	3		17,9
Forgóboronák, lengőboronák	14		62,6
Tárcsás talajművelők, nehéz tárcsák	23		134,2
X tárcsa	1		–
V tárcsa	22		–
Tárcsás talajművelők, rövid tárcsák	125		1 680,3
5 m alatt	58		–
5–7 m	52		–
7 m felett	15		–
Tárcsás talajművelők, ásóboronák	7		34,0
Magágykészítők, kombinátorok	121		1 018,2
5 m alatt	39		–
5–7 m	53		–
7 m felett	29		–
Magágykészítők, kompaktorok	41		485,1
6 méterig	23		–
6 m és felette	18		–
Hengerek	84		414,5
Rögtörő henger 6,5 méterig	42		–
Rögtörő henger 6,5 m és felette	18		–
Késes aprítóhenger	24		–
Szántóföldi kultivátorok	105		1 093,2
3 m alatt	35		–
3–6 m	61		–
6 m felett	9		–



Megnevezés	Értékesítés mezőgazdasági végfelhasználóknak <sup>a)</sup>		
	mennyiség		értékesítés össze- sen eladási áron (ÁFA nélkül)
	összesen	ebből hazai gyártás	
	darab		millió Ft
Tárcsás kultivátor (tárcsa-kapa kombináció)	25		470,4
4 méter és felette	13		–
Sávos talajművelők	8		107,7
4–6 sor	...		–
8–12 sor	...		–
Ültetvénykultivátorok	3		8,6
Sorközművelő kultivátorok	187		954,1
4, 6, 8 soros	181		–
12 és 18 soros	4		–
Kertészeti lazítók	...		...
Fóliafektetők	–		–
Egyéb talajművelő gépek	125		341,5
Motoros kertművelő kism gépek	58		31,4
Gyümölcs- és szőlőápolás gépei	182	35	347,3
Törzstisztítók	10		23,7
Metszők, előmetszők	19		13,4
Levelezők	...		...
Hajtásbefűzők	...		...
Csonkázók	11		45,3
Sorkaszák	9		17,0
Szőlőfeldolgozás gépei	...		...
Kertészeti soralj- és tőközművelők	56		112,3
Ültetvény szár- és venyigezűzők	59		78,6
Vető- és ültetőgépek összesen	231	–	4 280,6
Mechanikus sorvetőgépek	44		919,5
3 méterig	16		–
3 méter felett	28		–
Pneumatikus sorvetőgépek	17		521,5
Magágy-előkészítő vetőgépek	...		294,6
6 méterig	6		–
6 méter felett	...		–
Szemenkénti vetőgépek	114		2 486,0
függesztett 6, 8, 12 soros	91		–
vontatott 6, 8, 12 soros	19		–
12 sor felett	4		–
Cukorrépvető gépek	–		–
Zöldség- és aprómagvető gépek	11		22,7
Egyéb vetőgépek	5		3,6
Palántázógépek	5		18,4
2–3 soros	5		–
4 soros és felette	–		–

Megnevezés	Értékesítés mezőgazdasági végfelhasználóknak <sup>a)</sup>		
	mennyiség		értékesítés össze- sen eladási áron (ÁFA nélkül)
	összesen	ebből hazai gyártás	
	darab		millió Ft
Ültetőgépek	27		14,1
Tápanyag-kijuttató gépek összesen	279	...	1 849,7
Függesztett szilárdműtrágya-szórók	236		735,1
1500 literig	173		–
1500 liter és felette	63		–
Vontatott szilárdműtrágya-szórók	...		...
Folyékony műtrágyát kijuttató gépek	12		76,0
Önjáró gépek felépítményei	...		...
Hígrágya-kijuttatók	8		651,2
10 m <sup>3</sup> alatt	...		–
10–20 m <sup>3</sup>	...		–
20 m <sup>3</sup> fölött	...		–
Szervestrágya-szórók	15		284,0
10 t össztömeg alatt	5		–
10 t össztömegtől	...		–
20 t össztömeg felett	...		–
Szervestrágya-szóró felépítmény	3		–
Növényvédő és –ápoló gépek összesen	439	158	5 947,4
Függesztett szántóföldi permetezők	139		175,5
Vontatott szántóföldi permetezők	129		2 020,7
2500 liter alatt	27		–
2500–4500 literes	99		–
4500 liter felett	3		–
Önjáró (hidas) szántóföldi permetezőgépek	26		3 085,6
3000 literig	–		–
3000 liter és felette	26		–
Ültetvénypermetezők	69		225,7
függesztett	32		–
vontatott	37		–
Egyéb gépek	76		439,9
Szállító járművek összesen	394	153	3 579,1
Traktorvontatású pótkocsik	258		2 270,2
10 tonna össztömeg alatt	90		–
10–23 tonna össztömegig	144		–
23 tonna össztömeg felett	...		–
Átrakókocsi	...		...
Tartálykocsik (szippantós, szivattyús stb.)	53		494,1
10 m <sup>3</sup> alatt	31		–
10–20 m <sup>3</sup>	...		–
20 m <sup>3</sup> felett	...		–
Szecsaszállító pótkocsik	–		–
Bálaszállító kocsik	53		349,6
Egyéb mezőgazdasági szállító járművek	...		...
Öntözőgépek	–		5 407,3

Megnevezés	Értékesítés mezőgazdasági végfelhasználóknak <sup>a)</sup>		
	mennyiség		értékesítés össze- sen eladási áron (ÁFA nélkül)
	összesen	ebből hazai gyártás	
	darab		millió Ft
Csévélős öntözőberendezések	122		1 145,0
Lineár öntözőberendezések (hosszmegeadás méterben)	3 062		419,4
Körforgó rendszerű (hosszmegeadás méterben)	18 667		2 806,0
Szivattyúaggregátok	40		343,2
Csepegtető, mikroöntöző (öntözött terület hektárban)	1 153		138,5
Egyéb öntözőberendezések, részegységek	–		555,2
Terményszárítók	24	...	1 382,9
Szemestermény-szárítók (stabil tornyok)	...		...
Mobil szemestermény-szárítók	–		–
Egyéb terményszárító berendezések	...		...
Horizontális tárolók, silótornyok	12	...	477,3
Terményszárítók, tárolók kiszolgáló berendezései összesen	252	...	1 502,6
Gabonatisztítók	63	...	927
Takarmány-előkészítő és -feldolgozó gépek összesen	75		371
Takarmányozási gépek összesen	26		744,3
Vontatott takarmánykeverő-kiosztó kocsik	3		50
Önjáró takarmánykeverő-kiosztók	6		528,6
Bálabontó, -aprítók	17		165,6
Szarvasmarhatartás gépei összesen	...		...
Sertéstartás gépei összesen	...		...
Baromfitartás gépei összesen	...		...
Egyéb mezőgazdasági gépek	955	54	1 044,5

<sup>a)</sup> Használtgép-értékesítés, viszonteladás és külföldi – európai uniós és EU-n kívüli – eladás nélkül.

... : Az adatvédelmi előírások értelmében nem közölhető.

– : Nincsd adat.

Forrás: AKI ASIR



3. táblázat: **A forgalmazó szervezetek mezőgazdasági gépértékesítése mezőgazdasági végfelhasználóknak 2008–2024 között**

millió HUF

Mezőgazdasági gépek értékesítése					
	I. negyedév	II. negyedév	III. negyedév	IV. negyedév	Éves
2008	22 466	36 522	33 358	21 025	113 371
2009	15 745	30 469	36 183	53 910	136 307
2010	6 190	11 832	12 344	12 496	42 862
2011	12 728	19 160	19 158	27 499	78 545
2012	18 042	25 113	24 917	25 800	93 872
2013	17 313	29 352	32 682	25 420	104 767
2014	21 776	52 073	52 116	37 732	163 697
2015	20 442	33 772	45 949	41 574	141 737
2016	17 961	36 657	31 468	40 518	126 604
2017	31 424	44 646	38 540	37 912	152 522
2018	31 660	51 724	45 758	45 394	174 536
2019	37 361	54 463	42 229	48 589	182 642
2020	36 495	56 512	44 222	55 560	192 789
2021	41 413	50 599	67 125	73 840	232 977
2022	62 431	103 257	103 667	116 137	385 492
2023	90 689	85 044	51 924	60 708	288 365
2024	39 470	50 042			

Forrás: AKI ASIR

4. táblázat: **A forgalmazó szervezetek alkatrész-értékesítése mezőgazdasági végfelhasználóknak 2008–2024 között**

millió HUF

Alkatrész-értékesítés					
	I. negyedév	II. negyedév	III. negyedév	IV. negyedév	Éves
2008	4 905	8 310	9 222	5 378	27 815
2009	5 170	8 421	7 842	5 365	26 798
2010	5 082	8 425	9 363	6 530	29 400
2011	6 121	10 250	10 138	8 268	34 777
2012	7 074	11 964	10 619	7 891	37 548
2013	6 803	10 569	11 038	6 759	35 169
2014	6 703	11 977	10 101	9 839	38 620
2015	8 332	11 047	11 457	9 265	40 101
2016	7 811	11 900	12 737	9 710	42 159
2017	9 057	14 702	12 578	8 958	45 295
2018	9 484	15 045	14 369	12 917	51 815
2019	11 876	15 175	15 981	12 465	55 497
2020	13 526	16 835	16 719	16 023	63 103
2021	14 711	20 269	19 861	17 516	72 357
2022	19 544	22 975	20 981	17 320	80 820
2023	19 503	24 079	24 126	18 027	85 735
2024	19 839	21 128			

Forrás: AKI ASIR

