

AGRÁRPIACI JELENTÉSEK

Görögdinnye

**ZÖLDSÉG,
GYÜMÖLCS ÉS
BOR**

XXVIII. évfolyam • 17. szám • 2024

ZÖLDSÉG, GYÜMÖLCS ÉS BOR
XXVIII. évfolyam • 17. szám • 2024

2024. szeptember 3.

Megjelenik kéthetente

Felelős szerkesztő

Dr. Stummer Ildikó

Szerzők

Isépy Anett

isepy.anett@aki.gov.hu

Losonczi Tünde

losonczi.tunde@aki.gov.hu

Ecsediné Wanek Zsuzsanna

wanek.zsuzsa@aki.gov.hu

Kiadó



1093 Budapest, Zsil utca 3–5.

Telefon: +36 1 217 1011

www.aki.gov.hu

aki@aki.gov.hu

A kiadvány az Agrárközgazdasági Intézet
által üzemeltetett Piaci Árinformációs Rendszer
adatai alapján készül.



Friss adatokért kérjük látogasson el a
[PÁIR lekérdezhető adatok](#) felületre

ISSN 1418 2130

A kiadványokkal kapcsolatban részletes
felvilágosítást ad:
Publikációs Csoport – publikacio@aki.gov.hu

Tartalomjegyzék

Összefoglaló	3
Summary	3
Zöldség- és gyümölcspiaci jelentés	4
Budapesti nagybani piaci körkép	4
A görögdinnye piaca	6
Európai Unió	6
Magyarország	6
Magyarországi piaci információk	8
Nemzetközi piaci információk	18
Borpiaci jelentés	19
Magyarországi piaci információk	20



Összefoglaló

Az AKI PÁIR adatai szerint a Budapesti Nagybani Piacon a 35. héten a belpiaci kaliforniai paprikát kilogrammonként 1150 forintért (+21 százalék), a spanyol import árut 1100 forintért kínálták. A Gala alma 365, a nyári alma 275 (–18 százalék), a Vilmoskörte pedig 655 forint/kilogramm (+5 százalék) leggyakoribb áron szerepelt a kínálatban. A görögdinnye ára 6 százalékkal 272 forint/kilogrammmra emelkedett a 27–35. héten az előző év azonos időszakának átlagárához viszonyítva.

Az AKI PÁIR adatai szerint a belföldön termelt és belföldön értékesített földrajzi jelzés nélküli, valamint az oltalom alatt álló földrajzi jelzéssel ellátott borok értékesítési ára 5 százalékkal 30,1 ezer forintba emelkedett hektoliterenként 2024. január–július között az előző év azonos időszakához viszonyítva.

Summary

According to the data of AKI PAIR, at the Budapest Wholesale market in week 35 domestic bell peppers were offered for HUF 1,150 per kilogram (+21 per cent), while the Spanish imported ones at HUF 1,100 per kilogram. Gala apples were present in the selection at HUF 365 per kilogram, summer apples at HUF 275 (–18 per cent), and William pears at HUF 655/kilogram (+5 per cent). The price of watermelon was HUF 272 per kilogram in the 27–35th weeks of 2024, which is 6 per cent higher than it was in the same period of the previous year.

According to the data of AKI PÁIR, the processor's sale prices of wines without geographical indication (GI) and wines with protected geographical indication (PGI) increased by 5 per cent to HUF 30,1 thousand per hectoliter between January–July 2024 compared to the same period of the previous year.

Zöldség- és gyümölcspiaci jelentés

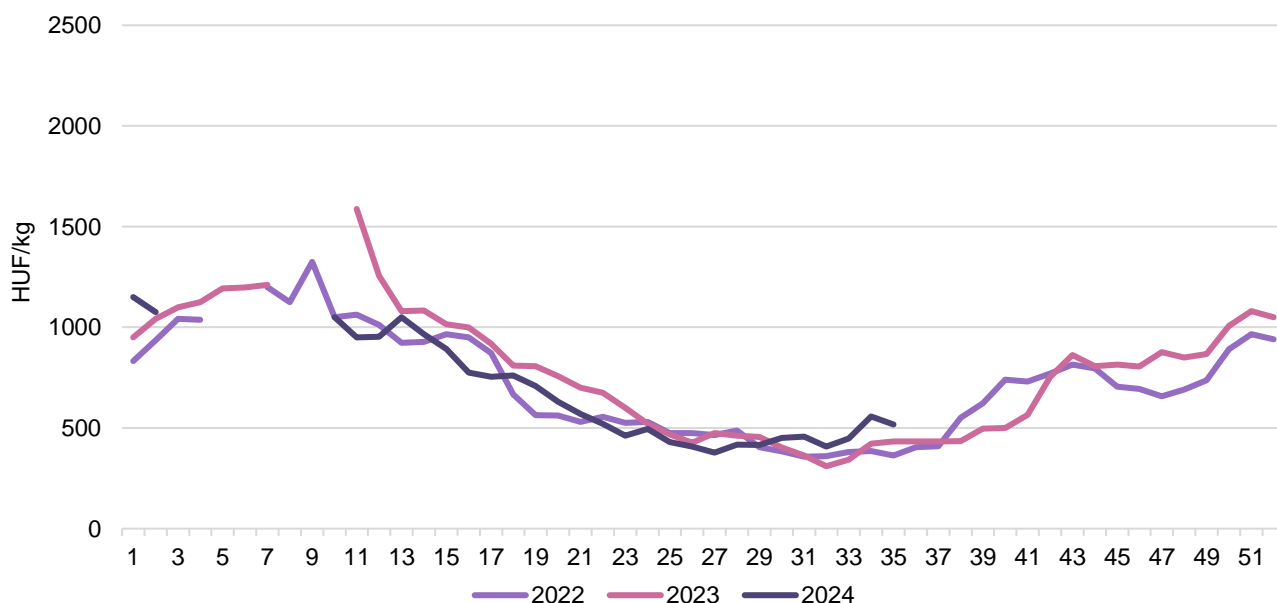
Budapesti nagybani piaci körkép

Az AKI PÁIR adatai a 35. héten szerint a belpiaci, 40–47 mm méretkategóriájú gömbparadicsomot az egy évvel korábbinál 32 százalékkal magasabb, 555, a 35–40 mm átmérőjűt pedig 480 forint/kilogramm leggyakoribb áron árusították. A fűtős paradicsom ára kilogrammonként 3 százalékkal 583 forintra emelkedett ugyanekkor. A hazai, 15+ mm átmérőjű koktélpáradicsom ára 4 százalékkal volt magasabb, mint a 2023. azonos heti, így 1300 forint/kilogramm leggyakoribb áron került a kínálatba. A belföldi termesztésű töltési való paprika kisebb, 30–70 mm mérete az egy évvel korábbit 22 százalékkal meghaladó, 440, míg a 70 mm+ vállátmérőjű 600 forint/kilogramm áron (+32 százalék) szerepelt a választékban a 35. héten. A belpiaci kaliforniai paprikát kilogrammonként 1150 forintért (+21 százalék), a spanyol import árut 1100 forintért kínálták.

A belföldi gyökérezöldségek közül a lédig kiszerezésű petrezselyemgyökér és a sárgarépa heti átlagára mérséklődött a 2023 35. hetivel összehasonlítva: a petrezselyemé 6 százalékkal kilogrammonként 750 forintra, a sárgarépáé 47 százalékkal 250 forint/kilogrammmra csökkent. A lédig gumós zellert 670 forint/kilogramm áron értékesítették, míg a darabonkénti leggyakoribb ára 400 forint volt (+ 4 százalék).

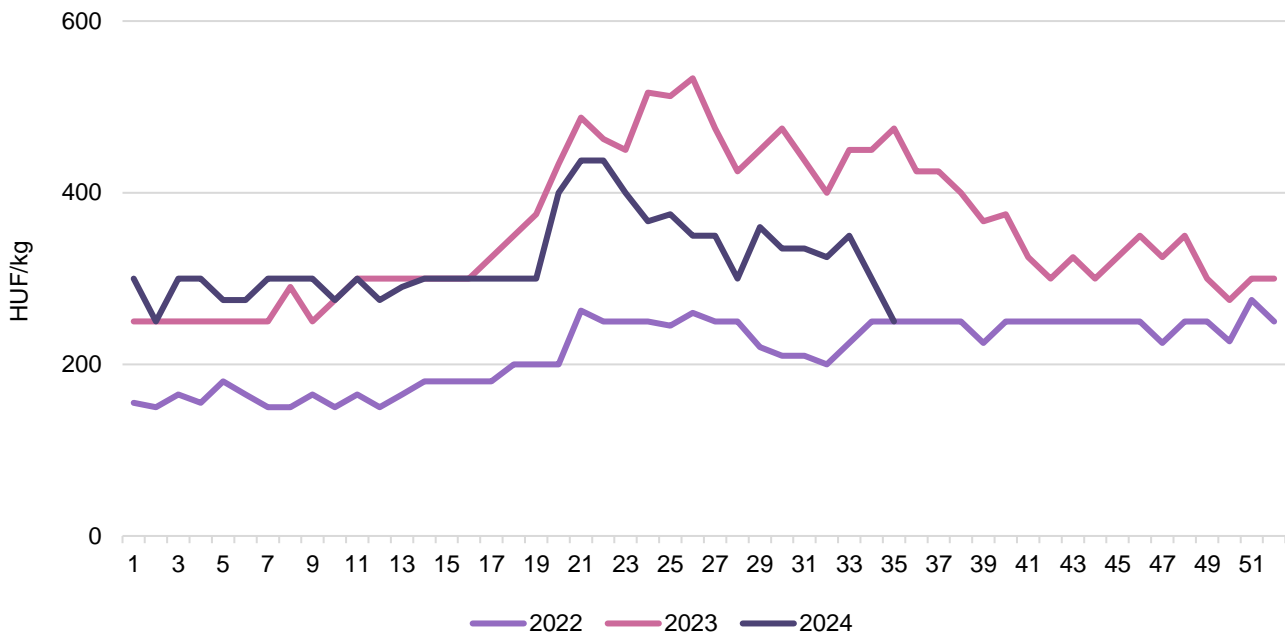
A belföldi sárga húsú sárgadinnye 475 forint/kilogramm ára 19 százalékkal nőtt a 2023. azonos hetihez viszonyítva, a magvas, csíkos héjú görögdinnye ára 190-ról 290 forint/kilogrammmra emelkedett egy év alatt. A Budapesti Nagybani Piacon a Gala alma 365, a nyári alma 275 (–18 százalék), a Vilmoskörte pedig 655 forint/kilogramm (+5 százalék) leggyakoribb áron szerepelt a kínálatban. A hazai szilvafajták közül a Stanley szilvát a tavalyi 35. hetitől 8 százalékkal elmaradó 275, a Beszterceit pedig 465 forint/kilogramm áron árusították, míg a hazai, japán típusú, 35 mm+ méretű szilvát kilogrammonként 600 forintért (+33 százalék).

1. ábra: **A belföldi gömbparadicsom heti termelői átlagára a Budapesti Nagybani Piacon (2022–2024)**



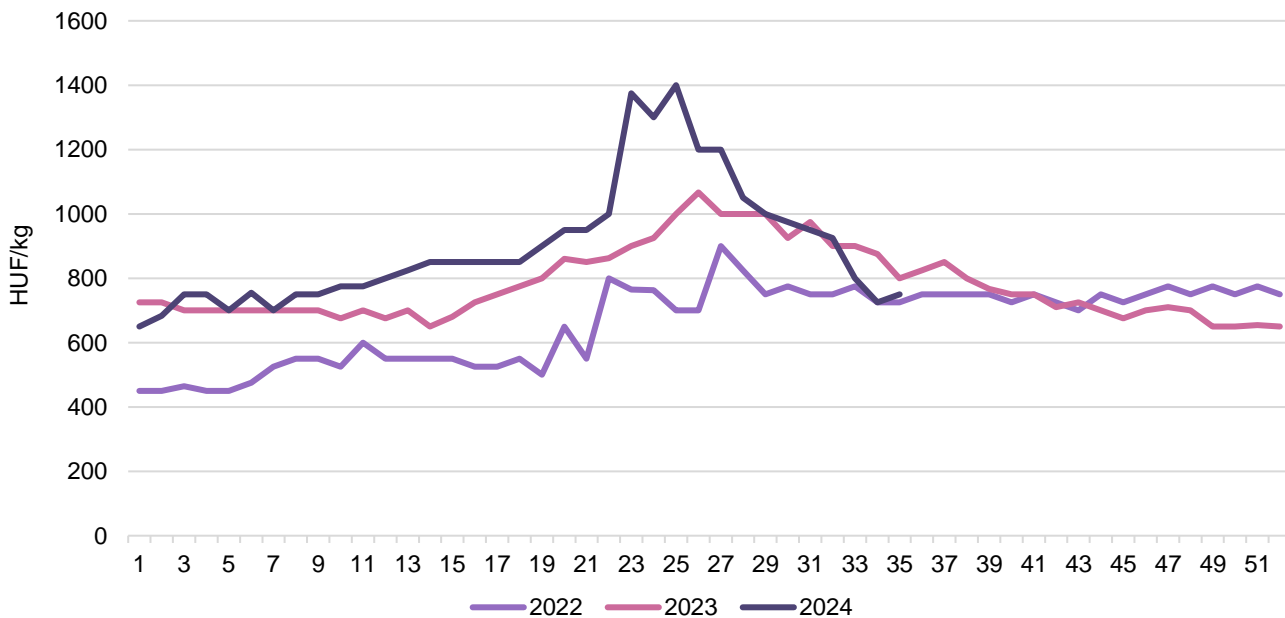
Forrás: AKI PÁIR

2. ábra: A belföldi sárgarépa heti termelői átlagára a Budapesti Nagyban Piacon (2022–2024)



Forrás: AKI PÁIR

3. ábra: A belföldi petrezselyem heti termelői átlagára a Budapesti Nagyban Piacon (2022–2024)



Forrás: AKI PÁIR

A görögdinnye piaca

Európai Unió

Az EU legnagyobb görögdinnye-termesztő tagországai Spanyolország, Görögország és Olaszország. Spanyolországban a kora tavaszi kedvezőtlen időjárás a telepítések enyhe csökkenésével együtt alacsonyabb korai termés hozamokat eredményezett. Olaszországban a hosszan tartó szárazság a szicíliai termőterületeken okozott gondokat.

Az *Eurostat* adatai szerint Spanyolország – a világ vezető görögdinnye-exportőre – 2024 első öt hónapjában 7 százalékkal kevesebb (156,6 ezer tonna) görögdinnyét értékesített az unió belső piacán, mint az előző év azonos periódusában. Hollandia csökkentette (–33 százalék, 67,5 ezer tonna), Görögország növelte (+136 százalék, 59,5 ezer tonna) szállításait az unió belső piacára ugyanekkor.

A közösség nettó importőr görögdinnyéből, az *Eurostat* adatai szerint 496 ezer tonna görögdinnyét importált a harmadik országokból, míg kivitele a harmadik országok felé 167 ezer tonna volt 2023-ban. Az idei év első öt hónapjában a behozatal 3 százalékkal 218 ezer tonnára csökkent az előző év azonos időszakához képest. A vezető beszállító Marokkó volt, ahonnan 23 százalékkal kevesebb, 65,7 ezer tonna görögdinnye érkezett.

Magyarország

A KSH adatai szerint Magyarországon 2,88 ezer hektár termőterületről 124,7 ezer tonna görögdinnyét takarítottak be 2023-ban, ami 23 százalékkal haladta meg az egy évvel korábbi mennyiséget. Idén 3,7 ezer hektáron ültettek görögdinnyét. Korábban kezdődött a szezon, a szakértők 160–180 ezer tonna görögdinnye betakarítását vetítették előre.

A KSH adatai szerint 2023-ban a görögdinnye exportvolumene a kétszeresére, 47 ezer tonnára, értéke 85 százalékkal 8,08 milliárd forintra nőtt az előző évihez képest. A célországok között Szlovákia, Csehország és Lengyelország szerepel. Magyarország görögdinnyeimportja 45 százalékkal 11,7 ezer tonnára csökkent 2024 első fél évében az előző esztendő azonos időszakához képest. A görögdinnye vezető beszállítója Görögország volt, ahonnan 15 százalékkal kevesebb, 3,47 ezer tonna görögdinnye érkezett. A beszállítók sorában Olaszország került a második helyre, 2,89 ezer tonnával (2023. január–június: 3,64 ezer tonna).

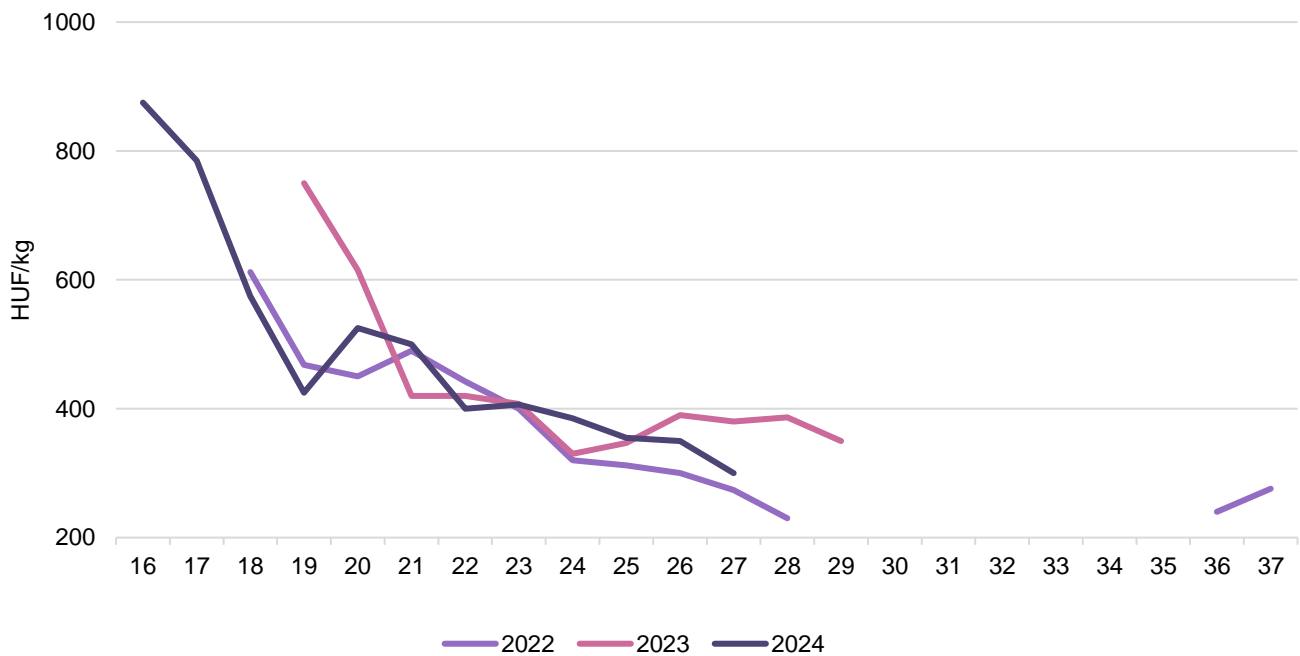
Az AKI PÁIR adatai szerint a Budapesti Nagybani Piac kínálatában a hazai szezont megelőzően Görögországból, Olaszországból és Marokkóból származó görögdinnye volt jelen a kínálatban. Idén a belföldi görögdinnye a 24. héten lépett a piacra, a hosszú csíkos típust 400 forint/kilogramm áron értékesítették. A görögdinnye ára 6 százalékkal 272 forint/kilogrammra emelkedett a 27–35. héten az előző év azonos időszakának átlagárához viszonyítva.

4. ábra: A belföldi görögdinnye heti termelői átlagára a Budapesti Nagyban Piacon (2022–2024)



Forrás: AKI PÁIR

5. ábra: Az import görögdinnye heti nagykereskedelmi átlagára a Budapesti Nagyban Piacon (2022–2024)



Magyarországi piaci információk

1. táblázat: **Az I. osztályú belföldi zöldségfélék és gyümölcsök leggyakoribb bruttó termelői ára a Budapesti Nagybani Piacon**

Faj	Fajta/Típus	Méret	Mérték-egység	2023. 33. hét	2024. 32. hét	2024. 33. hét	2024. 33. hét/ 2023. 33. hét (százalék)	2024. 33. hét/ 2024.32. hét (százalék)
Burgonya	Red-Scarlett		HUF/kg	280	180	180	64,29	100,00
	Nem jelölt		HUF/kg	300	220	215	71,67	97,73
Paradicsom	Gömb	35–40 mm	HUF/kg	–	550	480	–	87,27
		40–47 mm	HUF/kg	420	565	555	132,14	98,23
	Fürtös	47 mm+	HUF/kg	564	605	583	103,33	96,28
	Koktél	15 mm–	HUF/kg	1150	1050	1100	95,65	104,76
		15 mm+	HUF/kg	1250	1350	1300	104,00	96,30
Paprika	Tölteni való édes	30–70 mm	HUF/kg	360	410	440	122,22	107,32
		70 mm+	HUF/kg	455	600	600	131,87	100,00
	Hegyes	–	HUF/db	–	100	130	–	130,00
		15 mm+	HUF/db	–	270	275	–	101,85
		≥15 mm	HUF/db	–	200	200	–	100,00
	Bogyiszlói		HUF/kg	655	780	725	110,69	92,95
	Pritamin	70 mm+	HUF/kg	–	900	825	–	91,67
	Alma		HUF/kg	490	610	590	120,41	96,72
	Kaliforniai	70 mm+	HUF/kg	950	1100	1150	121,05	104,55
	Cseresznye		HUF/kg	600	775	770	128,33	99,35
	Lecsőpaprika		HUF/kg	310	325	350	112,90	107,69
	Padlizsán	–	70 mm+	HUF/kg	475	555	570	120,00
Uborka	Kígyó	400–500 g	HUF/kg	500	700	700	140,00	100,00
	Berakó (fürtös)	3–6 cm	HUF/kg	600	730	675	112,50	92,47
		6–9 cm	HUF/kg	475	575	565	118,95	98,26
		9–14 cm	HUF/kg	370	500	425	114,86	85,00
Sárgadinnye	Zöld húsú		HUF/kg	450	465	500	111,11	107,53
	Sárga húsú		HUF/kg	400	435	475	118,75	109,20
Görögdinnye	Magvas-Gömb-sötétzöld		HUF/kg	200	270	300	150,00	111,11
	Magvas-Hosszú-csikós		HUF/kg	190	245	290	152,63	118,37
Főzőtök	Spárgatök		HUF/kg	220	300	285	129,55	95,00
	Cukkini		HUF/kg	365	425	400	109,59	94,12
	Patisszon		HUF/kg	400	450	500	125,00	111,11
	Bébitök		HUF/kg	300	430	475	158,33	110,47
Sárgarépa			HUF/kg	475	300	250	52,63	83,33
Petrezselyem			HUF/kg	800	725	750	93,75	103,45

Faj	Fajta/Típus	Méret	Mérték- egység	2023. 33. hét	2024. 32. hét	2024. 33. hét	2024. 33. hét/ 2023. 33. hét (százalék)	2024. 33. hét/ 2024.32. hét (százalék)
Petrezselyemzöld			HUF/csomó	40	50	50	125,00	100,00
Zeller	Gumós		HUF/kg	645	655	670	103,88	102,29
			HUF/db	325	400	400	123,08	100,00
Zellerzöld			HUF/csomó	40	50	50	125,00	100,00
Kapor			HUF/csomó	90	85	90	100,00	105,88
Cékla			HUF/kg	325	355	365	112,31	102,82
Fejes saláta			HUF/db	245	250	275	112,24	110,00
Jégsaláta			HUF/db	400	370	370	92,50	100,00
Lollo Rossa			HUF/db	278	300	300	108,11	100,00
Lollo Bionda			HUF/db	278	300	300	108,11	100,00
Fejes káposzta	Fehér		HUF/kg	220	255	270	122,73	105,88
	Vörös		HUF/kg	250	360	360	144,00	100,00
Kelkáposzta			HUF/kg	325	500	560	172,31	112,00
Karalábé			HUF/db	178	275	313	176,06	113,64
Karfiol	–	16 cm+	HUF/kg	500	710	600	120,00	84,51
Kínai kel			HUF/kg	450	–	570	126,67	–
Brokkoli			HUF/kg	–	–	780	–	–
Retek	Hónapos		HUF/csomó	213	263	275	129,41	104,76
	Jégcsap		HUF/kg	420	520	535	127,38	102,88
Torma			HUF/kg	1200	2000	2000	166,67	100,00
Borsó	Száraz sárga		HUF/kg	400	400	400	100,00	100,00
Bab	Zöldbab		HUF/kg	1225	1475	1450	118,37	98,31
	Száraz tarka		HUF/kg	950	1000	1000	105,26	100,00
	Száraz fehér		HUF/kg	1050	1100	1100	104,76	100,00
	Vöröshagyma	Barna héjú	40–70 mm	HUF/kg	310	160	160	51,61
70 mm+			HUF/kg	335	188	188	55,97	100,00
Lila héjú		40–70 mm	HUF/kg	370	380	365	98,65	96,05
Zöldhagyma			HUF/csomó	265	275	300	113,21	109,09
Fokhagyma	–	45 mm+	HUF/kg	1200	1350	1300	108,33	96,30
Póréhagyma			HUF/db	400	350	375	93,75	107,14
Gomba	Csiperke		HUF/kg	–	1000	1000	–	100,00
	Laska		HUF/kg	1000	1200	1225	122,50	102,08
Csemegekukorica			HUF/db	155	168	175	112,90	104,48
Alma	Gala	55–65 mm	HUF/kg	–	355	365	–	102,82
	Early gold	65 mm+	HUF/kg	400	410	395	98,75	96,34
	Nyári	65 mm+	HUF/kg	335	260	275	82,09	105,77
Körte	Clapp	65 mm+	HUF/kg	500	–	–	–	–
	Santa Maria	65–75 mm	HUF/kg	–	635	655	–	103,15
	Vilmos	60–75 mm	HUF/kg	625	660	655	104,80	99,24

Faj	Fajta/Típus	Méret	Mérték-egység	2023. 33. hét	2024. 32. hét	2024. 33. hét	2024. 33. hét/2023. 33. hét (százalék)	2024. 33. hét/2024. 32. hét (százalék)
Szilva	Besztercei	28 mm-ig	HUF/kg	–	450	465	–	103,33
	Stanley	28 mm-ig	HUF/kg	300	320	275	91,67	85,94
	Japán típusú	35 mm+	HUF/kg	450	640	600	133,33	93,75
	Nem jelölt	28 mm-ig	HUF/kg	450	470	425	94,44	90,43
Kajszi	Nem jelölt	30 mm+	HUF/kg	1400	850	800	57,14	94,12
Őszibarack	Fehér húsú	51–61 mm	HUF/kg	540	500	400	74,07	80,00
		61–67 mm	HUF/kg	720	650	680	94,44	104,62
		67–73 mm	HUF/kg	850	830	855	100,59	103,01
	Sárga húsú	51–61 mm	HUF/kg	490	475	375	76,53	78,95
		61–67 mm	HUF/kg	650	635	665	102,31	104,72
		67–73 mm	HUF/kg	800	800	825	103,13	103,13
Nektarin	Nem jelölt		HUF/kg	687	700	718	104,61	102,62
Csemegeszőlő	Cardinal	150–200 g	HUF/kg	600	625	690	115,00	110,40
	Pannónia	150–200 g	HUF/kg	520	590	550	105,77	93,22
	Chasselas	75–150 g	HUF/kg	480	510	500	104,17	98,04
	Fehér		HUF/kg	–	800	775	–	96,88
	Piros		HUF/kg	–	840	760	–	90,48

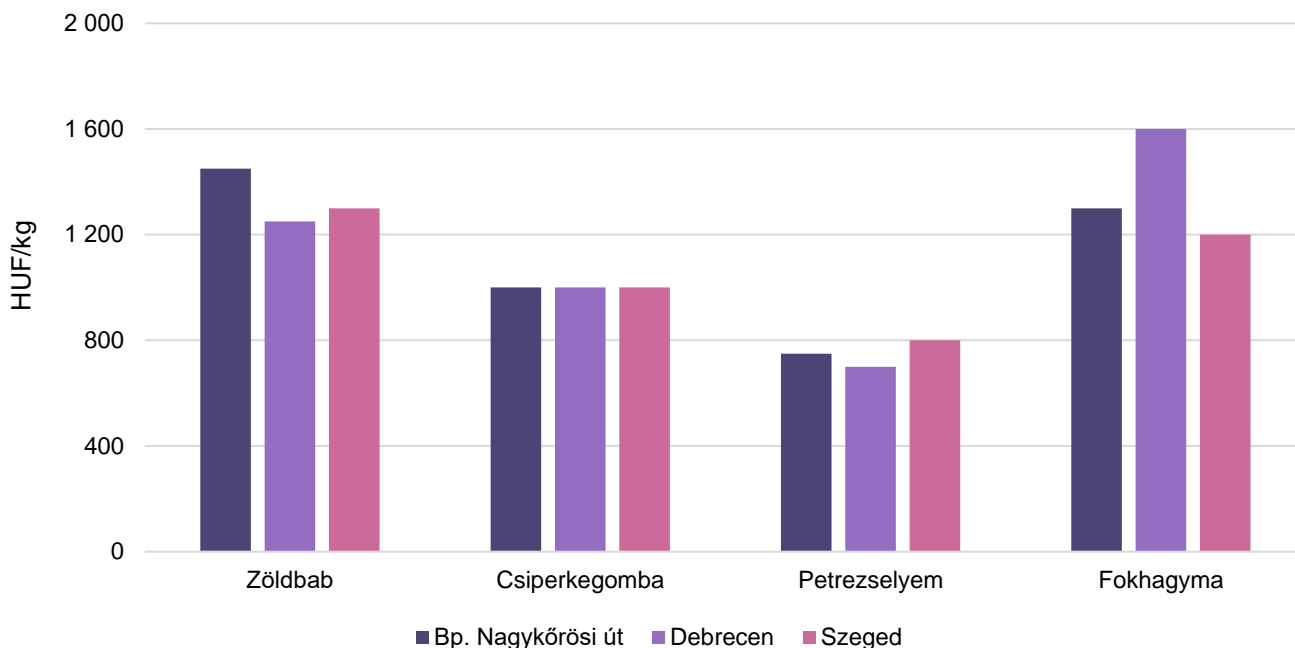
Megjegyzés: A teljes adatbázis megtekinthető a <https://pair.aki.gov.hu> oldalon.
Forrás: AKI PÁIR

2. táblázat: **Az Európai Unióból és a harmadik országokból származó I. osztályú zöldségfélék és gyümölcsök leggyakoribb bruttó ára a Budapesti Nagybani Piacon**

Faj	Fajta/ Típus	Méret	Származási hely	Mérték- egység	2023. 33. hét	2024. 32. hét	2024. 33. hét	2024. 33. hét/ 2023. 33. hét (százalék)	2024. 33. hét/ 2024. 32. hét (százalék)
Paprika	Kaliforniai	70 mm+	Spanyolország	HUF/kg	–	1200	1100	–	91,7
Jégsaláta			Hollandia	HUF/db	535	420	445	83,2	106,0
Karfiol	–	16 cm+	Hollandia	HUF/kg	–	790	825	–	104,4
Brokkoli			Spanyolország	HUF/kg	–	1250	1200	–	96,0
Lencse			Kanada	HUF/kg	775	875	850	109,7	97,1
Alma	Nem jelölt		Nem jelölt	HUF/kg	525	525	500	95,2	95,2
Körte	Vilmos	60–75 mm	Argentína	HUF/kg	–	925	825	–	89,2
Dió (tisztított)			Nem jelölt	HUF/kg	3000	3800	3800	126,7	100,0
Mandula (tisztított)			USA	HUF/kg	3200	3300	3300	103,1	100,0
Mogyoró (tisztított)			Törökország	HUF/kg	3000	3000	3000	100,0	100,0
Földimo- gyoró			Kína	HUF/kg	1800	1500	1500	83,3	100,0
Citrom	–	53–65 mm	Argentína	HUF/kg	715	710	735	102,8	103,5
Zöldcitrom	–		Brazília	HUF/kg	1500	1770	1715	114,3	96,9
Narancs	Nem jelölt		Dél-afrikai Köz- társaság	HUF/kg	700	600	610	87,1	101,7
Grapefruit			Dél-afrikai Köz- társaság	HUF/kg	670	775	790	117,9	101,9
Banán			Ecuador	HUF/kg	450	595	600	133,3	100,8
			Kolumbia	HUF/kg	–	575	570	–	99,1
Mák			Cseh Köztársaság	HUF/kg	1500	1350	1300	86,7	96,3

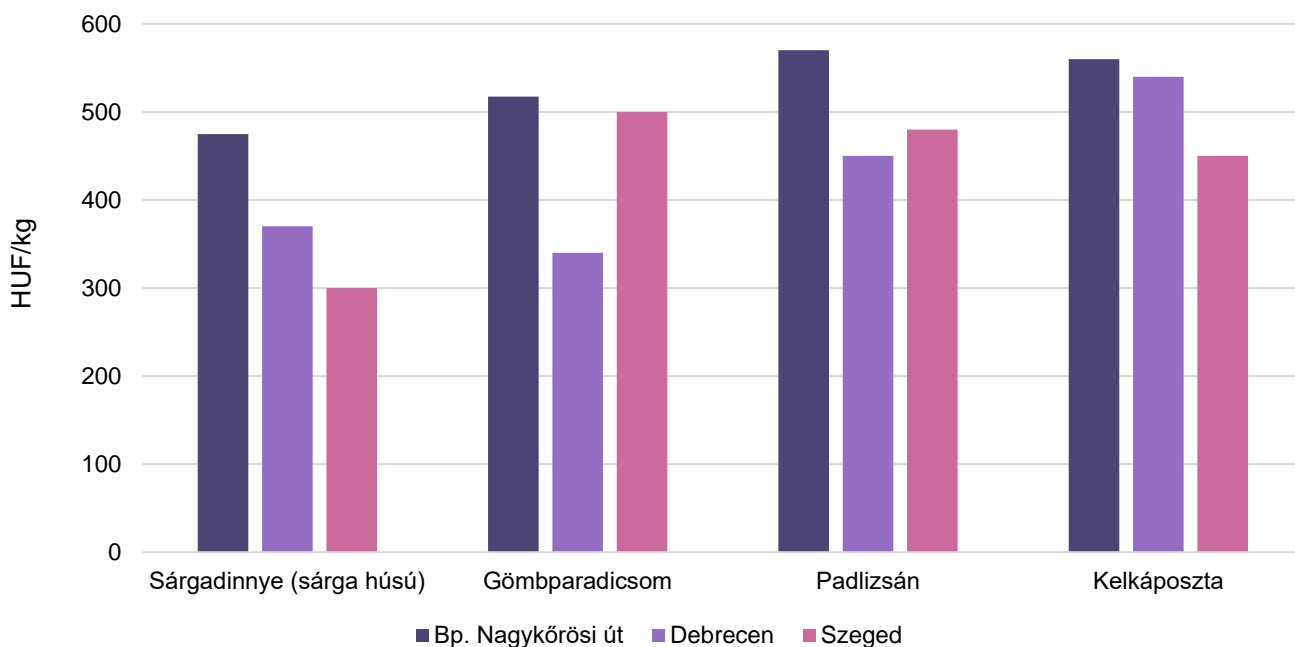
Megjegyzés: A teljes adatbázis megtekinthető a <https://pair.aki.gov.hu> oldalon.
Forrás: AKI PÁIR

6. ábra: **A zöldbab, a csiperkegomba, a petrezselyem és a fokhagyma leggyakoribb termelői ára a nagybani piacokon (2024. 35. hét)**



Forrás: AKI PÁIR

7. ábra: **A sárgadinnye, a gömbparadicsom, a padlizsán és a kelkáposzta leggyakoribb termelői ára a nagybani piacokon (2024. 35. hét)**



Forrás: AKI PÁIR

3. táblázat: **A gyümölcsfélék (déli gyümölcsrel, dinnyefélék nélkül) külkereskedelmi forgalma Magyarországon**

	Export mennyisége			Import mennyisége		
	2023. január–június	2024. január–június	Változás	2023. január–június	2024. január–június	Változás
	tonna	tonna	százalék	tonna	tonna	százalék
Gyümölcs	44 420,3	64 416,7	145,0	197 233,7	187 848,4	95,2
Ebből:						
Dióbél	98,2	127,1	129,5	318,5	690,2	216,7
Alma (ipari célú)	64,3	608,6	947,2	1 612,9	1 778,5	110,3
Alma (friss fogyasztásra)	10 249,4	8 777,7	85,6	18 491,8	14 582,6	78,9
Körte	456,9	482,0	105,5	4 148,6	5 292,6	127,6
Kajszi	88,5	814,6	920,0	909,9	1 352,7	148,7
Meggy	1 291,5	8 415,4	651,6	0,1	45,0	54 198,8
Cseresznye	186,9	364,6	195,1	585,6	29,1	5,0
Őszibarack	231,1	120,1	52,0	3 017,6	4 830,9	160,1

	Export értéke			Import értéke		
	2023. január–június	2024. január–június	Változás	2023. január–június	2024. január–június	Változás
	millió HUF	millió HUF	százalék	millió HUF	millió HUF	százalék
Gyümölcs	23 017,0	30 504,4	132,5	87 897,5	96 408,7	109,7
Ebből:						
Dióbél	197,3	254,1	128,8	468,0	984,4	210,3
Alma (ipari célú)	11,1	120,9	1 088,8	251,9	447,0	177,5
Alma (friss fogyasztásra)	2 631,8	2 742,3	104,2	3 750,9	4 185,7	111,6
Körte	315,1	359,6	114,1	1 764,1	2 262,0	128,2
Kajszi	81,9	533,5	651,8	520,5	804,6	154,6
Meggy	422,7	3 417,0	808,4	0,4	41,4	11 138,9
Cseresznye	230,8	284,8	123,4	827,8	35,7	4,3
Őszibarack	161,7	97,5	60,3	1 767,2	2 678,1	151,5

Forrás: KSH

4. táblázat: **A zöldségfélék (dinnyefélékkel) külkereskedelmi forgalma Magyarországon**

	Export mennyisége			Import mennyisége		
	2023. január–június	2024. január–június	Változás	2023. január–június	2024. január–június	Változás
	tonna	tonna	százalék	tonna	tonna	százalék
Zöldség	107 015,9	122 797,0	114,7	238 657,8	233 641,4	97,9
Ebből:						
Görögdinnye	1 385,0	1 433,6	103,5	21 278,4	11 760,1	55,3
Paradicsom	8 421,5	11 083,9	131,6	15 526,1	14 145,2	91,1
Vöröshagyma	686,8	230,0	33,5	9 009,6	8 154,9	90,5
Fokhagyma	160,1	97,0	60,6	823,3	668,2	81,2
Fejes és vöröskáposzta	2 153,1	2 100,3	97,6	3 500,4	3 830,1	109,4
Fejes saláta	600,4	957,8	159,5	751,4	628,5	83,6
Saláta (kivéve fejes saláta)	2 725,4	3 382,7	124,1	8 400,7	9 468,3	112,7
Uborka és apróuborka	2 979,5	6 394,1	214,6	11 795,8	10 529,7	89,3
Spárga	2 237,4	2 659,5	118,9	52,2	125,8	240,9
Gomba	2 625,5	3 442,8	131,1	977,9	1 154,1	118,0
Paprika	4 320,9	1 743,1	40,3	6 396,9	8 529,1	133,3

	Export értéke			Import értéke		
	2023. január–június	2024. január–június	Változás	2023. január–június	2024. január–június	Változás
	millió HUF	millió HUF	százalék	millió HUF	millió HUF	százalék
Zöldség	65 891,3	76 356,7	115,9	92 993,9	97 136,2	104,5
Ebből:						
Görögdinnye	423,4	416,1	98,3	3 808,4	2 713,7	71,3
Paradicsom	4 939,3	6 102,5	123,6	11 464,5	10 104,8	88,1
Vöröshagyma	264,6	110,0	41,6	2 796,2	2 126,8	76,1
Fokhagyma	149,9	119,8	79,9	653,3	975,3	149,3
Fejes és vöröskáposzta	898,6	833,8	92,8	530,7	516,5	97,3
Fejes saláta	314,0	437,6	139,4	178,7	240,8	134,7
Saláta (kivéve fejes saláta)	1 586,0	1 775,7	112,0	4 174,3	4 099,9	98,2
Uborka és apróuborka	1 167,0	2 509,3	215,0	4 180,7	4 125,7	98,7
Spárga	3 123,0	3 775,6	120,9	113,7	103,1	90,7
Gomba	2 509,4	3 316,4	132,2	763,7	833,0	109,1
Paprika	2 796,4	1 161,2	41,5	3 787,6	5 251,5	138,7

Forrás: KSH

5. táblázat: **A feldolgozott zöldségfélék és gyümölcsök BELFÖLDÖN értékesített mennyisége és értékesítési ára**

Megnevezés	Mértékegység	2023. VII.	2024. VI.	2024.VII.	2024. VII./ 2023. VII. (százalék)	2024. VII./ 2024. VI. (százalék)
Paradicsomsűrítmény	tonna
	HUF/tonna
Konzerv csemegekukorica	tonna	602	603	669	111,10	110,87
	HUF/tonna	605 304	612 807	577 930	95,48	94,31
Fagyasztott csemegekukorica	tonna	507	180	235	46,32	130,38
	HUF/tonna	414 575	487 595	486 813	117,42	99,84
Fagyasztott zöldbab	tonna	387	430	376	97,13	87,54
	HUF/tonna	469 109	474 874	471 589	100,53	99,31
Konzerv zöldborsó	tonna	238	1 607	174	73,14	10,83
	HUF/tonna	313 096	220 766	351 805	112,36	159,36
Fagyasztott zöldborsó	tonna	701	849	1 101	157,13	129,77
	HUF/tonna	473 077	452 298	442 606	93,56	97,86
Almasűrítmény	tonna	209	424	250	119,16	58,86
	HUF/tonna	594 983	677 791	692 378	116,37	102,15
Meggybefőtt (720 ml)	tonna	355	360	246	69,40	68,40
	HUF/tonna	297 057	335 076	347 158	116,87	103,61
Fagyasztott meggy	tonna	141	116	173	122,78	148,60
	HUF/tonna	651 007	605 962	710 066	109,07	117,18

... = Adatvédelmi korlátok miatt nem közölhető adat.

Forrás: AKI PÁIR

6. táblázat: **A feldolgozott zöldségfélék és gyümölcsök KÜLFÖLDÖN értékesített mennyisége és értékesítési ára**

Megnevezés	Mértékegység	2023. VII.	2024. VI.	2024. VII.	2024. VII./ 2023. VII. (százalék)	2024. VII./ 2024. VI. (százalék)
Paradicsomsűrítmény	tonna
	HUF/tonna
Konzerv csemegekukorica	tonna	11 820	13 783	16 651	140,87	120,81
	HUF/tonna	555 972	566 762	519 696	93,48	91,70
Fagyasztott csemegekukorica	tonna	1 647	2 725	3 181	193,13	116,72
	HUF/tonna	494 717	527 880	511 678	103,43	96,93
Fagyasztott zöldbab	tonna
	HUF/tonna
Konzervzöldborsó	tonna	5 090	3 942	4 173	81,98	105,86
	HUF/tonna	485 298	481 724	475 262	97,93	98,66
Fagyasztott zöldborsó	tonna	518	730	1 474	284,78	201,82
	HUF/tonna	419 542	424 720	400 705	95,51	94,35
Almasűrítmény	tonna	...	1 411	783	...	55,47
	HUF/tonna	...	772 591	762 535	...	98,70
Meggybefőtt (720 ml)	tonna	1 315	1 040	2 190	166,58	210,66
	HUF/tonna	350 333	359 181	386 300	110,27	107,55
Fagyasztott meggy	tonna	...	157	287	...	182,45
	HUF/tonna	...	579 849	749 074	...	129,18

... = Adatvédelmi korlátok miatt nem közölhető adat.

Forrás: AKI PÁIR

7. táblázat: **Az alma és a paradicsom (I. osztályú, ömlesztett) kiskereskedelmi beszerzési ára Magyarországon**

Megnevezés	Mértékegység	2023. 34. hét	2024. 33. hét	2024. 34. hét	2024. 34. hét/ 2023. 34. hét (százalék)	2024. 34. hét/ 2024. 33. hét (százalék)
Paradicsom gömb	tonna	29,8	45,1	53,9	181,1	119,4
	HUF/kg	363,1	430,8	422,0	116,2	97,9
Paradicsom fűrtös	tonna	379,2	681,7	422,7	111,5	62,0
	HUF/kg	300,1	285,0	338,6	112,8	118,8
Alma Idared	tonna	91,3	80,2	239,7	262,6	298,9
	HUF/kg	316,5	344,8	335,1	105,9	97,2
Alma Gala	tonna	92,5	107,9	68,6	74,2	63,6
	HUF/kg	294,6	335,8	362,3	123,0	107,9
Alma Golden	tonna	43,0	29,8	36,5	84,8	122,6
	HUF/kg	399,1	361,9	377,8	94,7	104,4
Alma Jonagold/ Jonagored	tonna	21,4	22,7	18,4	86,2	81,0
	HUF/kg	351,9	384,2	382,0	108,6	99,4
Alma Red delicious	tonna	...	5,2	9,6	...	186,6
	HUF/kg	...	315,9	361,2	...	114,3

... = Adatvédelmi korlátok miatt nem közölhető adat.

Forrás: AKI PÁIR

Nemzetközi piaci információk

8. táblázat: **A zöldségfélék és a gyümölcsök ára a hamburgi, a berlini, a müncheni és a kölni nagybani piacokon (HUF/kg)**

Megnevezés	Származás	Hamburg		Származás	Berlin		Származás	München		Származás	Köln	
		Min.	Max.		Min.	Max.		Min.	Max.		Min.	Max.
		2024.8.26.			2024.8.26.			2024.8.26.			2024.8.26.	
Alma (Gala)	belföldi	632	672	belföldi	790	948	belföldi	672	830	Olaszország	948	1 027
Körte	belföldi	474	632	belföldi	474	593	belföldi	711	790	belföldi	632	731
Őszibarack	Spanyolország	790	988	Spanyolország	711	869	Spanyolország	790	869	Spanyolország	1 383	1 580
Nektarin	Spanyolország	691	790	Spanyolország	632	751	Spanyolország	711	790	Spanyolország	1 106	1 264
Szilva	belföldi	435	593	belföldi	514	593	belföldi	514	553	belföldi	612	691
Görögdinnye	Spanyolország	375	533	Spanyolország	395	514	Spanyolország	435	514	Spanyolország	514	691
Csiperkegomba	belföldi	1 264	1 383	belföldi	988	1 185	belföldi	1 027	1 185	Lengyelország	988	1 185
Laskagomba	Lengyelország	1 876	2 271	Lengyelország	1 580	2 370	Lengyelország	1 778	1 857	Lengyelország	1 876	2 568
Kelkáposzta	Olaszország	356	435	Olaszország	395	494	Olaszország	494	553	Olaszország	494	691
Kínai kel	belföldi	435	514	belföldi	356	435	belföldi	356	435	belföldi	415	514
Padlizsán	Hollandia	751	909	Hollandia	593	711	Hollandia	672	1 027	Hollandia	988	1 027

Megjegyzés: Átszámítva az MNB hivatalos középárfolyamán.
 Forrás: www.ami-informiert.de

Borpiaci jelentés

Az AKI PÁIR adatai szerint a belföldön termelt és belföldön értékesített földrajzi jelzés nélküli, valamint az oltalom alatt álló földrajzi jelzéssel ellátott borok értékesítési ára 5 százalékkal 30,1 ezer forintra emelkedett hektoliterenként 2024. január–július között az előző év azonos időszakához viszonyítva. Az oltalom alatt álló földrajzi jelzéssel ellátott borok közül a fehérborok feldolgozó értékesítési ára 11 százalékkal hozzávetőleg 29 ezer forint/hektoliterre, a vörös- és rozéboroké 15 százalékkal 35,5 ezer forint/hektoliterre nőtt.

A belföldön termelt és külföldön értékesített földrajzi jelzés nélküli, valamint az oltalom alatt álló földrajzi jelzéssel ellátott borok értékesítési ára csaknem 5 százalékkal mintegy 30 ezer forintra emelkedett hektoliterenként 2024 első hét hónapjában az egy évvel korábbihoz viszonyítva. Az oltalom alatt álló földrajzi jelzéssel ellátott fehérborok értékesítési ára 4 százalékkal 26,4 ezer forint/hektoliterre nőtt. Az oltalom alatt álló földrajzi jelzéssel ellátott vörös- és rozéborok 3 százalékkal alacsonyabb áron, hektoliterenként 25,2 ezer forintért kerültek forgalomba a nemzetközi piacon a megfigyelt időszakban.

A belföldön termelt és belföldön értékesített oltalom alatt álló eredetmegjelöléssel ellátott borok közül a tokaji fehérborok belföldi értékesítési átlagára közel 2 százalékkal 150,5 ezer forint/hektoliterre nőtt 2024. január–július között 2023 azonos időszakához mérten. Az oltalom alatt álló eredetmegjelöléssel ellátott vörös- és rozéborok közül az egri borok belföldi értékesítési átlagára csaknem 4 százalékkal 59,2 ezer forint/hektoliterre emelkedett a vizsgált időszakban.

A belföldön termelt és külföldön értékesített oltalom alatt álló eredetmegjelöléssel ellátott borok közül a tokaji fehérborok értékesítési átlagára hozzávetőleg 1 százalékkal 83 ezer forint/hektoliterre mérséklődött 2024. január–július között az előző év azonos időszakához viszonyítva. Az oltalom alatt álló eredetmegjelöléssel ellátott egri vörös- és rozéborok értékesítési ára 5 százalékkal 68,4 ezer forintra emelkedett hektoliterenként.

A KSH adatai szerint Magyarország bor-külkereskedelmi egyenlege (gyöngyöző bor és pezsgő nélkül) mennyiségben és értékben pozitív volt 2024 első fél évében, mennyiségben 26 százalékkal, értékben csaknem 20 százalékkal nőtt 2023 első fél évéhez mérten. A borexport volumenben közel 27 százalékkal 648,4 ezer hektoliterre bővült, értékben mintegy 21 százalékkal 23,6 milliárd forintra emelkedett. A külpiacon értékesített mennyiség nagyobb hányadát (73 százalék) a lédig borok tették ki, amelyek exportja közel 25 százalékkal 473,5 ezer hektoliterre nőtt a vizsgált időszakban. A palackos borok kiszállítása 32 százalékkal 174,9 ezer hektoliterre, míg értéke 7 százalékkal 11 milliárd forintra emelkedett. A nemzetközi piacon továbbra is a magyar fehérborok voltak a keresettebbek, a kivétel 81 százalékát tették ki a megfigyelt periódusban.

A KSH adatai szerint Magyarország borimportja 2024 első fél évében 32,5 ezer hektoliterre nőtt, 31 százalékkal múlta felül az egy évvel korábbit, és szinte teljes egészében palackos kiszerezésű volt. A palackos és a lédig kiszerezésű borok behozatalának összértéke hozzávetőleg 27 százalékkal 2,6 milliárd forintra emelkedett.

Magyarországi piaci információk

9. táblázat: **A földrajzi jelzés nélküli és az oltalom alatt álló földrajzi jelzéssel ellátott BELFÖLDÖN értékesített borok mennyisége és feldolgozó értékesítési ára**

Megnevezés		Mértékegység	2023. január–július	2024. január–július	2024. január–július/ 2023. január–július (százalék)
Fehér	Földrajzi jelzés nélküli	hektoliter	17 673	51 712	292,60
		HUF/hektoliter	36 055	23 963	66,46
	Oltalom alatt álló földrajzi jelzéssel ellátott	hektoliter	171 355	137 963	80,51
		HUF/hektoliter	26 013	28 886	111,04
Fehér összesen		hektoliter	189 029	189 676	100,34
		HUF/hektoliter	26 952	27 544	102,20
Vörös és rozé	Földrajzi jelzés nélküli	hektoliter	1 405	1 232	87,69
		HUF/hektoliter	57 801	64 788	112,09
	Oltalom alatt álló földrajzi jelzéssel ellátott	hektoliter	121 465	81 775	67,32
		HUF/hektoliter	30 846	35 515	115,14
Vörös és rozé összesen		hektoliter	122 871	83 007	67,56
		HUF/hektoliter	31 154	35 949	115,39
Földrajzi jelzés nélküli bor összesen		hektoliter	19 079	52 945	277,51
		HUF/hektoliter	37 657	24 914	66,16
Oltalom alatt álló földrajzi jelzéssel ellátott bor összesen		hektoliter	292 821	219 738	75,04
		HUF/hektoliter	28 018	31 353	111,90
Földrajzi jelzés nélküli bor és oltalom alatt álló földrajzi jelzéssel ellátott bor összesen		hektoliter	311 899	272 682	87,43
		HUF/hektoliter	28 607	30 102	105,23

... = Adatvédelmi korlátok miatt nem közölhető adat.

Megjegyzés: Belföldön termelt borok.

Forrás: AKI PÁIR

10. táblázat: **A földrajzi jelzés nélküli és az oltalom alatt álló földrajzi jelzéssel ellátott KÜLFÖLDÖN értékesített borok mennyisége és feldolgozó értékesítési ára**

Megnevezés		Mértékegység	2023. január–július	2024. január–július	2024. január–július/ 2023. január–július (százalék)
Fehér	Földrajzi jelzés nélküli	hektoliter	27 238	45 609	167,45
		HUF/hektoliter	58 106	51 496	88,62
	Oltalom alatt álló földrajzi jelzéssel ellátott	hektoliter	244 605	225 500	92,19
		HUF/hektoliter	25 259	26 363	104,37
Fehér összesen		hektoliter	271 842	271 109	99,73
		HUF/hektoliter	28 550	30 591	107,15
Vörös és rozé	Földrajzi jelzés nélküli	hektoliter
		HUF/hektoliter
	Oltalom alatt álló földrajzi jelzéssel ellátott	hektoliter	39 867	39 103	98,08
		HUF/hektoliter	28 929	25 228	87,21
Vörös és rozé összesen		hektoliter	40 372	39 383	97,55
		HUF/hektoliter	29 291	25 513	87,10
Földrajzi jelzés nélküli bor összesen		hektoliter	27 743	45 889	165,41
		HUF/hektoliter	58 101	51 580	88,78
Oltalom alatt álló földrajzi jelzéssel ellátott bor összesen		hektoliter	284 472	264 604	93,02
		HUF/hektoliter	25 773	26 196	101,64
Földrajzi jelzés nélküli bor és oltalom alatt álló földrajzi jelzéssel ellátott bor összesen		hektoliter	312 215	310 492	99,45
		HUF/hektoliter	28 646	29 950	104,55

... = Adatvédelmi korlátok miatt nem közölhető adat.
Megjegyzés: Belföldön termelt borok.

11. táblázat: **Az oltalom alatt álló eredetmegjelöléssel ellátott BELFÖLDÖN értékesített borok mennyisége és feldolgozóinak értékesítési átlagára**

Megnevezés	Bortípus	Mértékegység	2023. január–július	2024. január–július	2024. január–július/ 2023. január–július (százalék)
Tokaji OEM	Fehér	hektoliter	4 569	5 917	133,79
		HUF/hektoliter	147 578	150 455	101,96
Egri OEM	Fehér	hektoliter	7 486	6 156	82,24
		HUF/hektoliter	61 494	69 701	113,35
	Vörös és rozé	hektoliter	14 405	14 137	98,14
		HUF/hektoliter	58 541	59 759	103,95
Mátrai OEM	Fehér	hektoliter
		HUF/hektoliter
	Vörös és rozé	hektoliter	–	...	–
		HUF/hektoliter	–	...	–
Villányi OEM	Fehér	hektoliter
		HUF/hektoliter
	Vörös és rozé	hektoliter
		HUF/hektoliter
Balatonboglári OEM	Fehér	hektoliter
		HUF/hektoliter
	Vörös és rozé	hektoliter
		HUF/hektoliter
Kunsági OEM	Fehér	hektoliter	5 098	3 620	71,01
		HUF/hektoliter	70 588	118 246	167,52
	Vörös és rozé	hektoliter	4 290	3 520	82,07
		HUF/hektoliter	43 675	40 496	92,72
Egyéb OEM	Fehér	hektoliter	22 420	19 966	89,05
		HUF/hektoliter	42 353	51 104	120,66
	Vörös és rozé	hektoliter	23 660	15 020	63,48
		HUF/hektoliter	16 944	20 954	123,66

... = Adatvédelmi korlátok miatt nem közölhető adat.

Megjegyzés: Belföldön termelt borok.

Forrás: AKI PÁIR

12. táblázat: **Az oltalom alatt álló eredetmegjelöléssel ellátott KÜLFÖLDÖN értékesített borok mennyisége és feldolgozó értékesítési ára**

Megnevezés	Bortípus	Mértékegység	2023. január–július	2024. január–július	2024. január–július 2023. január–július (százalék)
Tokaji OEM	Fehér	hektoliter	13 580	14 002	103,11
		HUF/hektoliter	83 940	83 010	98,89
Egri OEM	Fehér	hektoliter	2 330	1 500	64,38
		HUF/hektoliter	72 757	71 022	97,61
	Vörös és rozé	hektoliter	2 926	2 697	92,17
		HUF/hektoliter	65 166	68 445	105,03
Mátrai OEM	Fehér	hektoliter
		HUF/hektoliter
	Vörös és rozé	hektoliter
		HUF/hektoliter
Villányi OEM	Fehér	hektoliter
		HUF/hektoliter
	Vörös és rozé	hektoliter
		HUF/hektoliter
Balatonboglári OEM	Fehér	hektoliter
		HUF/hektoliter
	Vörös és rozé	hektoliter
		HUF/hektoliter
Kunsági OEM	Fehér	hektoliter
		HUF/hektoliter
	Vörös és rozé	hektoliter	256	187	73,10
		HUF/hektoliter	38 118	43 945	115,29
Egyéb OEM	Fehér	hektoliter	56 968	96 984	170,24
		HUF/hektoliter	20 230	22 794	112,62
	Vörös és rozé	hektoliter	10 317	13 510	130,94
		HUF/hektoliter	24 561	23 542	95,85

... = Adatvédelmi korlátok miatt nem közölhető adat.

Megjegyzés: Belföldön termelt borok.

Forrás: AKI PÁIR

13. táblázat: **Magyarország borkülkereskedelme mennyiségben kifejezve**

Megnevezés		Export mennyisége			Import mennyisége		
		2023. I–VI.	2024. I–VI.	Változás	2023. I–VI.	2024. I–VI.	Változás
		ezer hl	ezer hl	százalék	ezer hl	ezer hl	százalék
Palackos	Fehér	105,97	120,01	113,25	15,18	18,78	123,74
	Vörös és rozé	26,45	54,92	207,60	8,87	12,90	145,34
	Összesen	132,42	174,92	132,10	24,05	31,67	131,71
Lédig	Fehér	337,67	404,09	119,67	0,44	0,38	84,72
	Vörös és rozé	41,97	69,39	165,33	0,27	0,39	147,25
	Összesen	379,64	473,48	124,72	0,71	0,77	108,27
Palackos és lédig kiszerezés összesen		512,06	648,40	126,63	24,76	32,45	131,04

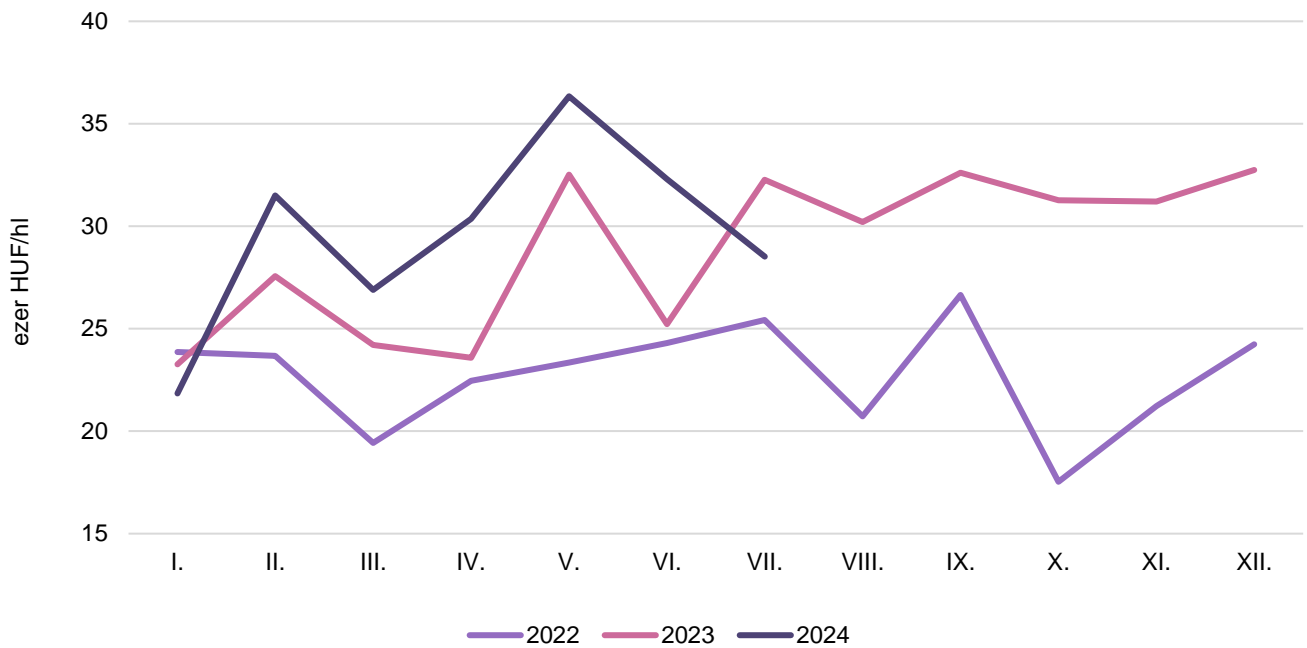
Forrás: KSH

14. táblázat: **Magyarország borkülkereskedelme értékben kifejezve**

Megnevezés		Export értéke			Import értéke		
		2023. I–VI.	2024. I–VI.	Változás	2023. I–VI.	2024. I–VI.	Változás
		milliárd HUF	milliárd HUF	százalék	milliárd HUF	milliárd HUF	százalék
Palackos	Fehér	8,51	8,77	103,07	0,87	1,14	131,53
	Vörös és rozé	1,77	2,23	126,00	1,08	1,36	125,15
	Összesen	10,28	11,00	107,02	1,95	2,49	127,99
Lédig	Fehér	8,18	10,67	130,37	0,09	0,08	94,90
	Vörös és rozé	1,09	1,90	173,86	0,02	0,03	161,68
	Összesen	9,27	12,57	135,49	0,10	0,11	105,64
Palackos és lédig kiszerezés összesen		19,55	23,56	120,53	2,05	2,60	126,85

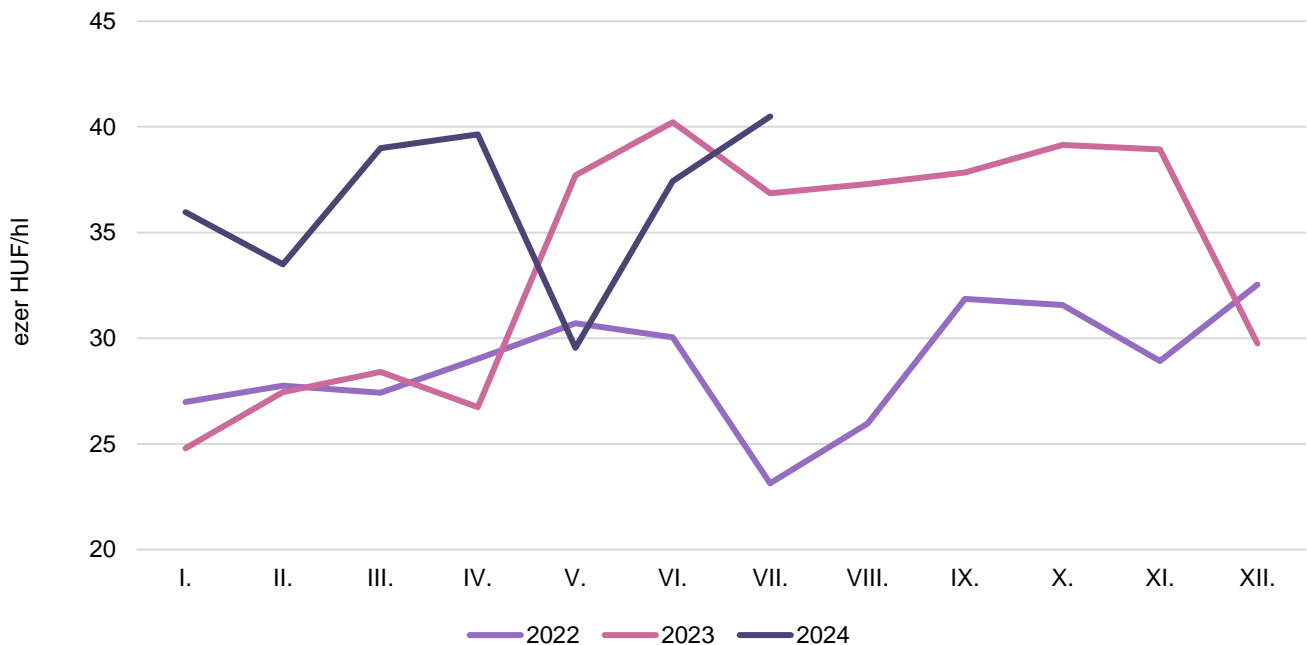
Forrás: KSH

8. ábra: **Az oltalom alatt álló földrajzi jelzéssel ellátott fehérborok feldolgozó értékesítési ára Magyarországon (2022–2024)**



Forrás: AKI PÁIR

9. ábra: **Az oltalom alatt álló földrajzi jelzéssel ellátott vörös- és rozéborok feldolgozó értékesítési ára Magyarországon (2022–2024)**



Forrás: AKI PÁIR

