

AGRÁRPIACI JELENTÉSEK

GABONA ÉS IPARI NÖVÉNYEK

XXVII. évfolyam • 17. szám • 2024

GABONA ÉS IPARI NÖVÉNYEK
XXVII. évfolyam • 17. szám • 2024

2024. szeptember 3.

Megjelenik kéthetente

Felelős szerkesztő
Dr. Stummer Ildikó

Szerző
Pásztor Zsuzsanna
pasztor.zsuzsanna@aki.gov.hu



1093 Budapest, Zsil utca 3–5.
Telefon: +36 1 217 1011
www.aki.gov.hu
aki@aki.gov.hu

A kiadvány az Agrárközgazdasági Intézet
által üzemeltetett Piaci Árinformációs Rendszer
adatai alapján készül.



Friss adatokért kérjük látogasson el a
[PÁIR lekérdezhető adatok](#) felületre.

ISSN 1418 2130

A kiadványokkal kapcsolatban részletes
felvilágosítást ad:
Publikációs Csoport – publikacio@aki.gov.hu

Tartalomjegyzék

Összefoglaló	3
Summary	3
Gabonapiaci jelentés	4
Búza	4
Kukorica	4
A gabonafélék jegyzése	5
Gabonapiaci információk	8
Olajnövénypiaci jelentés	14
Szójabab	14
Repcemag	14
Napraforgómag	14
Az olajmagok és származékaik jegyzése	15
Olajmagpiaci információk	18



Összefoglaló

Az AKI PÁIR adatai szerint Magyarországon az étkezési búza áfa és szállítási költség nélküli termelői ára 73,5 ezer forint/tonna (+10 százalék az egy évvel korábbihoz képest), a takarmánybúzáé 69,8 ezer forint/tonna (+12 százalék), a takarmánykukoricáé 76,4 ezer forint/tonna (+16 százalék) volt augusztus negyedik hetében.

Ezzel egy időben az ipari napraforgómag termelői ára (magas olajsavtartalmú napraforgómaggal együtt) 166,5 ezer forint/tonna (+25 százalék), a repcemagé 178,8 ezer forint/tonna (+8 százalék) volt.

Summary

According to the data of AKI PÁIR, in Hungary, the producer price of milling wheat (excluding VAT and transport costs) was HUF 73.5 thousand per tonne (+10 per cent compared to a year earlier), of feed wheat was HUF 69.8 thousand per tonne (+12 per cent), of feed maize was HUF 76.4 thousand per tonne (+16 per cent) in the fourth week of August.

At the same time, the producer price of sunflower seed (with high oleic sunflower seed) was HUF 166.5 thousand per tonne (+25 per cent), of rapeseed was HUF 178.8 thousand per tonne (+8 per cent).

Gabonapiaci jelentés

Búza

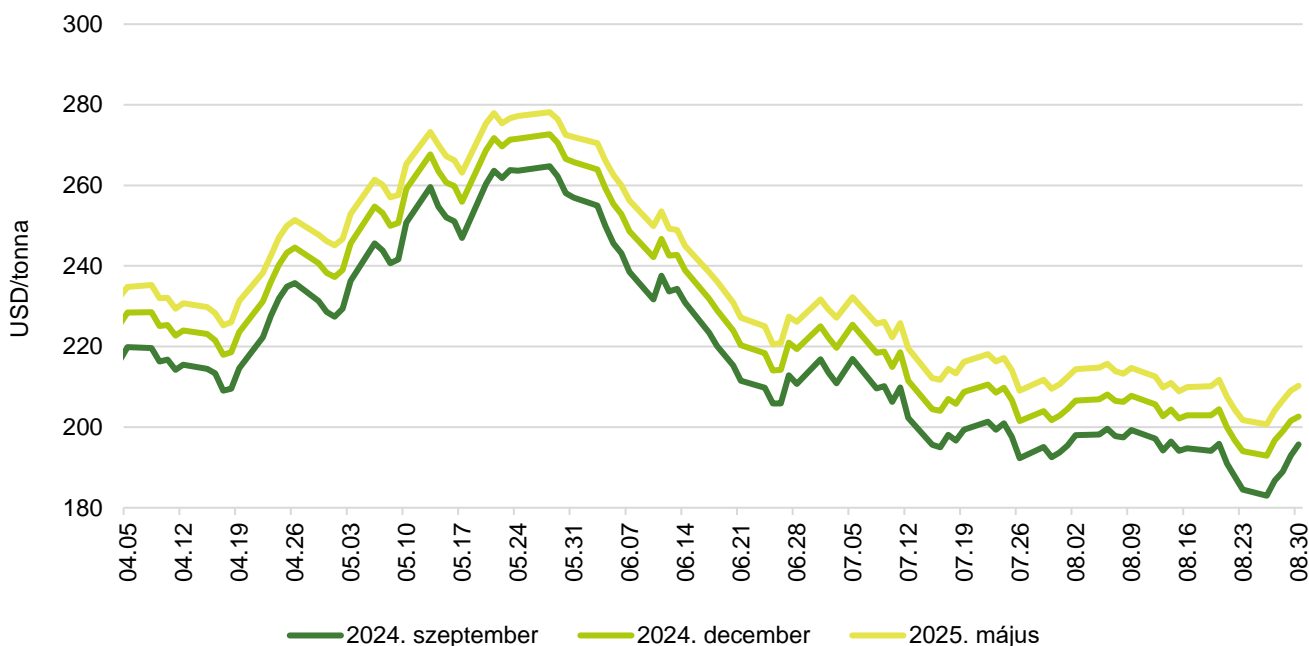
A Nemzetközi Gabonatanács (IGC) augusztusi előrejelzésében az előző szezonét csaknem 1 százalékkal meghaladó, 799 millió tonna globális búzatermést jelez a 2024/2025. gazdasági évre vonatkozóan. A várható felhasználás 803 millió tonna lehet, és 266 millió tonna búza maradhat a tárolókban a szezon végén. A *Tallage* francia piacelemző vállalat augusztusi tájékoztatása szerint Lengyelországban és Litvániában meglehetősen korán kezdődött az aratás, miközben a nyugat-európai tagországokban a nyár közepéig tartó bizonytalan időjárás miatt elhúzódott, augusztus közepén Észak-Franciaországban és Németországban még voltak betakarításra váró búzabúzáknak. A terméseredmények Spanyolországban, Bulgáriában, Romániában és Litvániában viszonylag jók, bár messze nem elegendők ahhoz, hogy ellensúlyozzák a franciaországi és a németországi termelési veszteségeket. Mindezek következményeként az egy hónappal korábbihoz képest 6 millió tonnával 116,5 millió tonnára lefelé módosították az Európai Unió várható búzatermését a *Tallage* szakértői. Ez a kibocsátás 8 százalékkal kevesebb a 2023. évinél. A főbb termelő tagországok közül Franciaországban az egy évvel korábbihoz képest 27 százalékkal kevesebb, 25,6 millió tonna búza betakarítása várható az idén. Németországban 19,2 millió tonnát (–10 százalék) arathatnak. Romániában 10,4 millió tonna (–0,5 százalék), Lengyelországban 12,5 millió tonna (–9 százalék), Bulgáriában 6,9 millió tonna (+5 százalék) termést jeleznek. Spanyolország kibocsátása a 2023. évinek több mint kétszeresére emelkedhet 2024-ben, 6,8 millió tonna lehet. Magyarországon az AKI PÁIR adatai szerint átlagosan 73,5 ezer forint/tonna áfa és szállítási költség nélküli termelői áron kereskedtek az étkezési búzával augusztus negyedik hetében. Ez az árszint az egy évvel korábbit 10 százalékkal haladta meg. A takarmánybúza 69,8 ezer forint/tonna (+12 százalék) termelői áron forgott ugyanekkor. A chicagói árutőzsdén (CME/CBOT) a búza szeptemberi jegyzése 183–196 dollár/tonna tartományban mozgott augusztus 19. és 30. között. Ezzel egy időben a párizsi árutőzsdén (Euronext/MATIF) a termény szeptemberi jegyzése 190–206 euró/tonna között alakult.

Kukorica

Az IGC augusztusi projekciójában a 2023/2024. évit 3 millió tonnával meghaladó, 1226 millió tonna globális kukoricatermést jelez a 2024/2025. gazdasági évben. A felhasználás 1229 millió tonnára tehető, ami az előző szezonét 8 millió tonnával múlná felül. A 2024/2025. gazdasági év végére a 2023/2024. évinél 1 százalékkal kevesebb, 277 millió tonna kukorica maradhat a tárolókban. A *Tallage* szerint a kukorica termesztési feltételei júliusig meredeken romlottak Romániában, Bulgáriában és kisebb mértékben Magyarország déli részén. A magas hőmérséklet és a csapadékhiány súlyosan megviselte a növényeket a virágzás és a szemfeltöltődés idején. A lengyelországi, a németországi és a franciaországi jobb termesztési feltételek ellenére az Európai Unió kukoricatermése nem lesz bőséges 2024-ben, jelenleg 60 millió tonna körüli termést jeleznek, ami az egy évvel korábbinál 4 százalékkal, az ötéves átlagnál pedig 5 százalékkal lenne alacsonyabb. Franciaországban 14,3 millió tonna termést (+11 százalék) takaríthatnak be, ezzel szemben Romániában 27 százalékkal 8,09 millió tonnára csökkenhet a kibocsátás. Lengyelországban 7,6 millió tonna (–13 százalék), Olaszországban 4,3 millió tonna (–16 százalék) termést vetítenek előre, miközben Németországban 15 százalékkal több, 5,1 millió tonna kukoricát arathatnak. Az Agrárminisztérium július végi tájékoztatása alapján Magyarország kukoricatermése 5,8 millió tonna körül alakulhat az idén. Az AKI PÁIR adatai szerint átlagosan 76,4 ezer forint/tonna termelői áron cserélt gazdát a takarmánykukorica augusztus negyedik hetében, ami az egy évvel korábbit 16 százalékkal múlta felül. A Budapesti Értéktőzsdén az ISCC NUTS II fenntartható takarmánykukorica novemberi jegyzése változatlanul 73 ezer forint/tonna volt augusztus 21. és 30. között. A chicagói árutőzsdén 143–149 dollár/tonna tartományban mozgott a kukorica szeptemberi jegyzése augusztus 19. és 30. között. A párizsi árutőzsdén a termény novemberi tőzsdei elszámolóára 189–199 euró/tonna között alakult ugyanekkor.

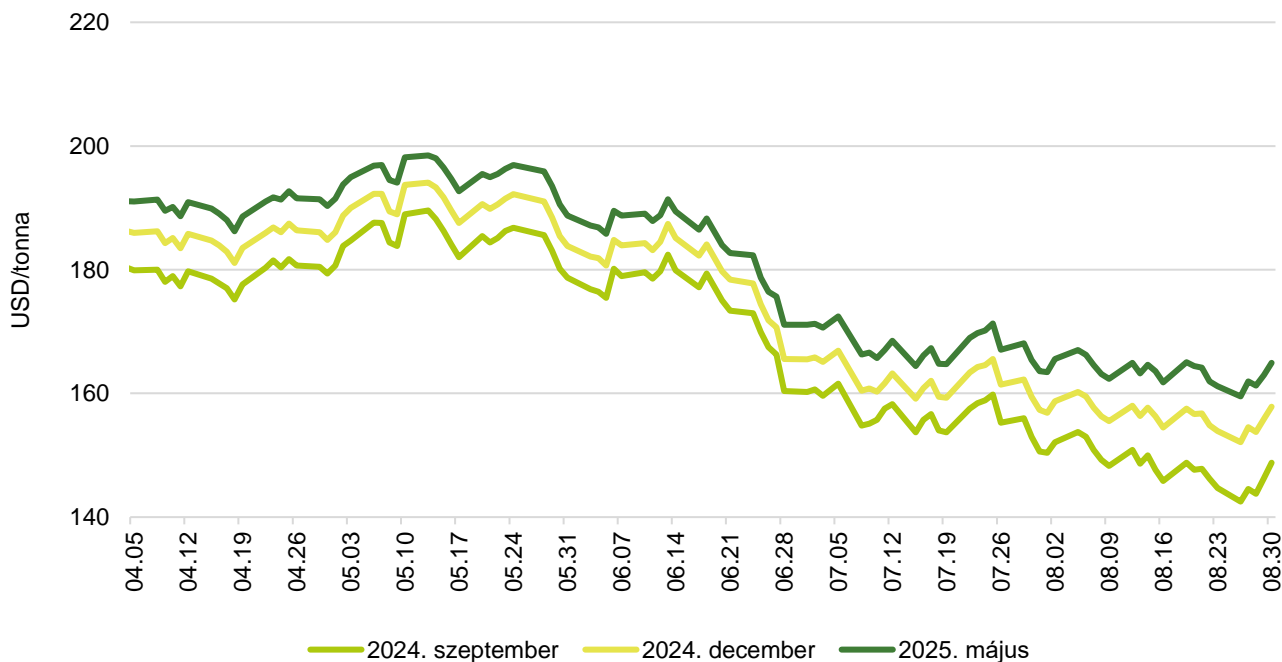
A gabonafélék jegyzése

1. ábra: A búza különböző határidőre szóló jegyzése a chicagói árutőzsdén (2024)



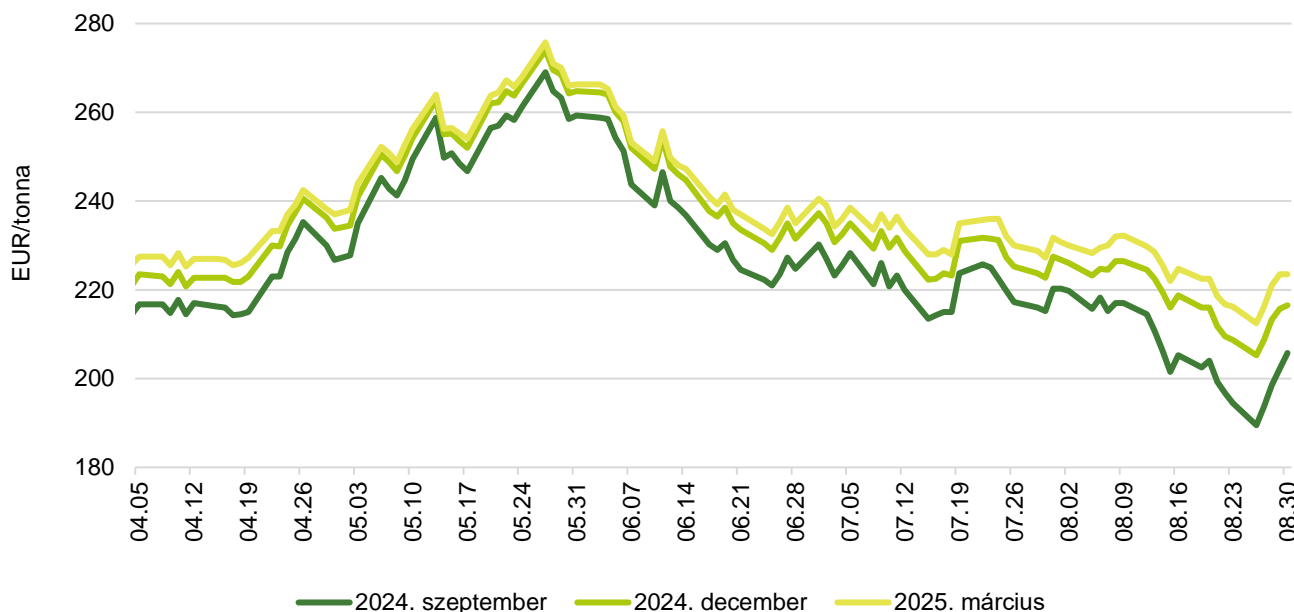
Forrás: CME Group

2. ábra: A kukorica különböző határidőre szóló jegyzése a chicagói árutőzsdén (2024)



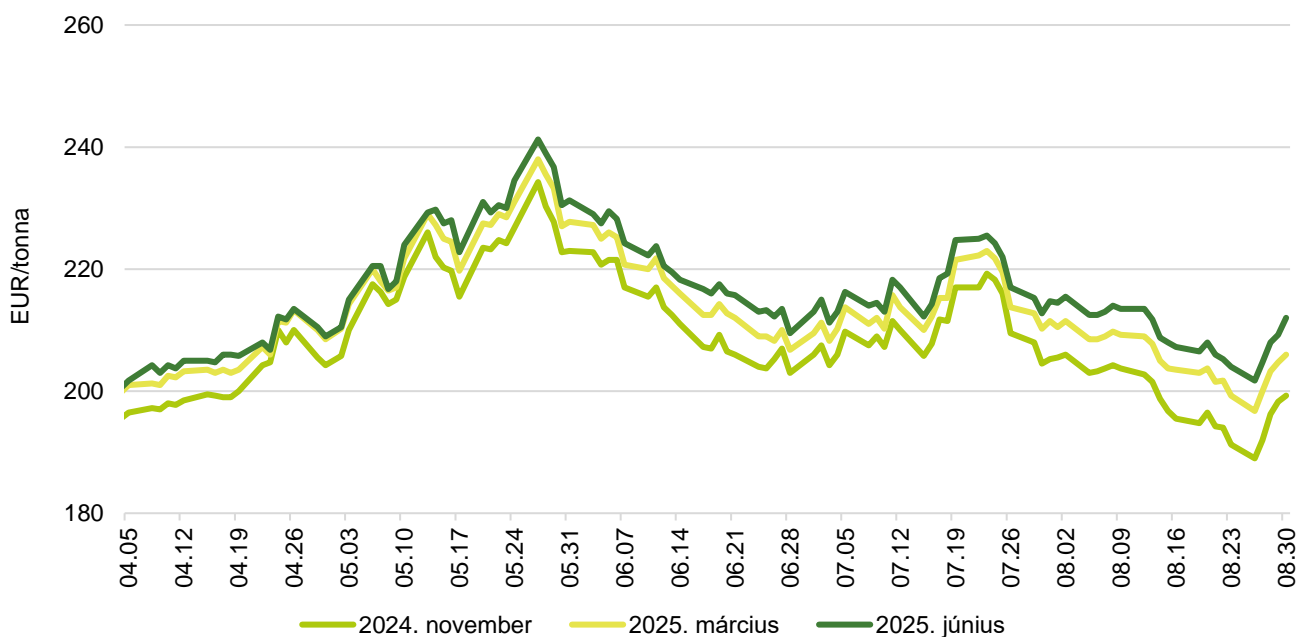
Forrás: CME Group

3. ábra: **A búza különböző határidőre szóló jegyzése a párizsi árutőzsdén (2024)**



Forrás: Euronext

4. ábra: **A kukorica különböző határidőre szóló jegyzése a párizsi árutőzsdén (2024)**



Forrás: Euronext

1. táblázat: **A búza és a kukorica nemzetközi tőzsdei jegyzése (2024. augusztus 30.)**

Szállítási határidő	Euronext/MATIF, Párizs		Szállítási határidő	CME/CBOT, Chicago (őszi lágy búza)	
	EUR/tonna	HUF/tonna		USD/tonna	HUF/tonna
BÚZA					
2024. szeptember	206	80 780	2024. szeptember	196	69 369
2024. december	217	85 000	2024. december	203	71 817
2025. március	224	87 748	2025. március	210	74 526
2025. május	228	89 417	2025. július	214	76 011
2025. szeptember	223	87 454	2025. szeptember	217	76 793
2025. december	227	89 221	2025. december	221	78 330
KUKORICA					
2024. november	199	78 228	2024. szeptember	149	52 749
2025. március	206	80 878	2024. december	158	55 959
2025. június	212	83 233	2025. március	165	58 470
2025. augusztus	214	83 822	2025. május	169	59 754
2025. november	206	80 878	2025. július	171	60 591
2026. március	203	79 798	2025. szeptember	170	60 424

Forrás: Euronext, CME Group

2. táblázat: **A főbb termények különböző lejáratra szóló kontraktusainak belső volatilitása**

	Lejárt	Elszámolóár (USD/tonna)	Belső volatilitás ^{a)}	
			2024.08.23. (százalék)	2024.08.30. (százalék)
Búza	2024. szeptember	195,70	25,0	25,0
Kukorica	2024. szeptember	148,81	18,6	19,1
Szójabab	2024. szeptember	360,82	17,4	17,5
Szójadara	2024. szeptember	343,38	20,5	20,6

^{a)} Belső volatilitás (implied volatility): A piaci szereplők várakozásait tükröző volatilitás, amelyre az adott határidős kontraktusra köthető opciók aktuális prémiumából matematikai modellek segítségével következtetni lehet. (Pl.: Ha a belső volatilitás értéke 15,8 százalék, akkor az adott határidős kontraktus jegyzésében az elkövetkező 365 napban 68 százalékos valószínűséggel $\pm 15,8$ százalék eltérés várható.)

Forrás: Barchart

3. táblázat: **A különböző árutőzsdei szereplők nyitott kötésállománya (határidős kontraktusok) a főbb termények vonatkozásában a chicagói árutőzsdén (2024. augusztus 27.)**

pozíciók száma

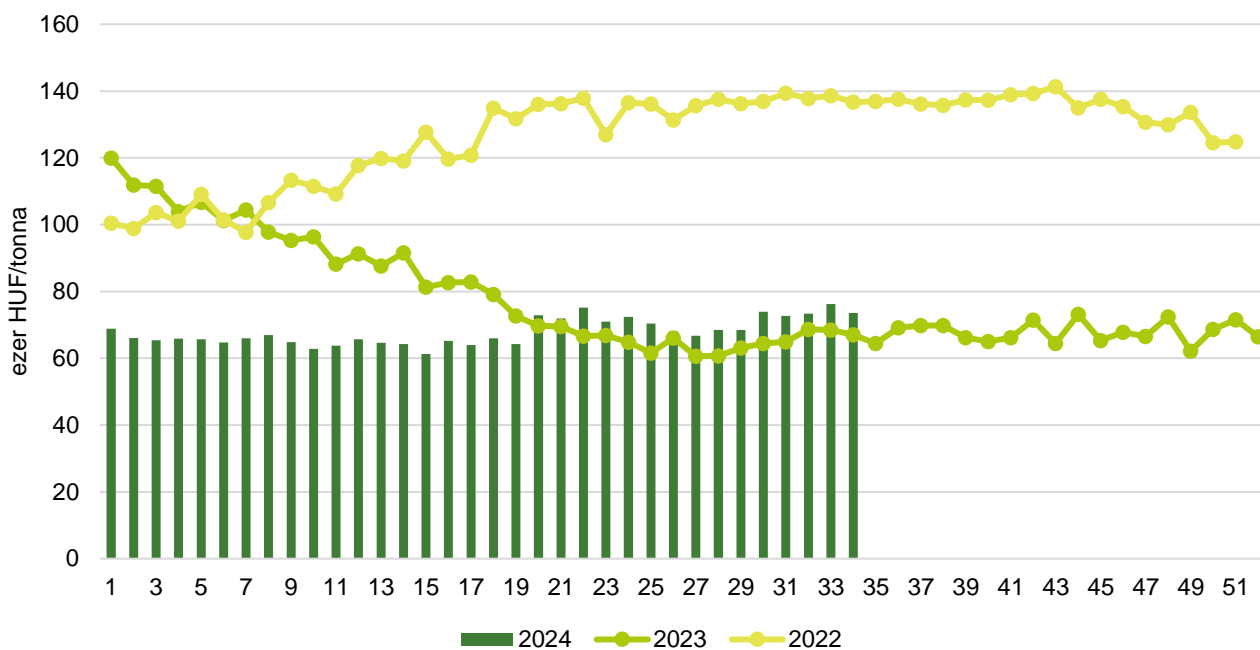
	Termelő/kereskedő/ feldolgozó/stb.		Swap kereskedők			Pénzügyi befektetők			Egyéb		
	Vételi	Eladási	Vételi	Eladási	Spread ^{a)}	Vételi	Eladási	Spread ^{a)}	Vételi	Eladási	Spread ^{a)}
Búza	60 081	83 830	63 461	3 798	14 933	91 480	147 364	68 558	48 045	24 842	14 678
Kukorica	380 743	424 324	231 046	12 450	32 987	176 695	425 360	209 072	140 957	40 826	139 048
Szójabab	364 231	284 483	124 588	5 389	31 789	51 944	219 459	90 588	56 828	73 579	47 120
Szójadara	123 186	265 864	106 729	1 665	14 467	90 752	84 610	73 865	27 425	16 518	45 780

^{a)} Spread – Különbözeti ügylet.

Forrás: Commodity Futures Trading Commission

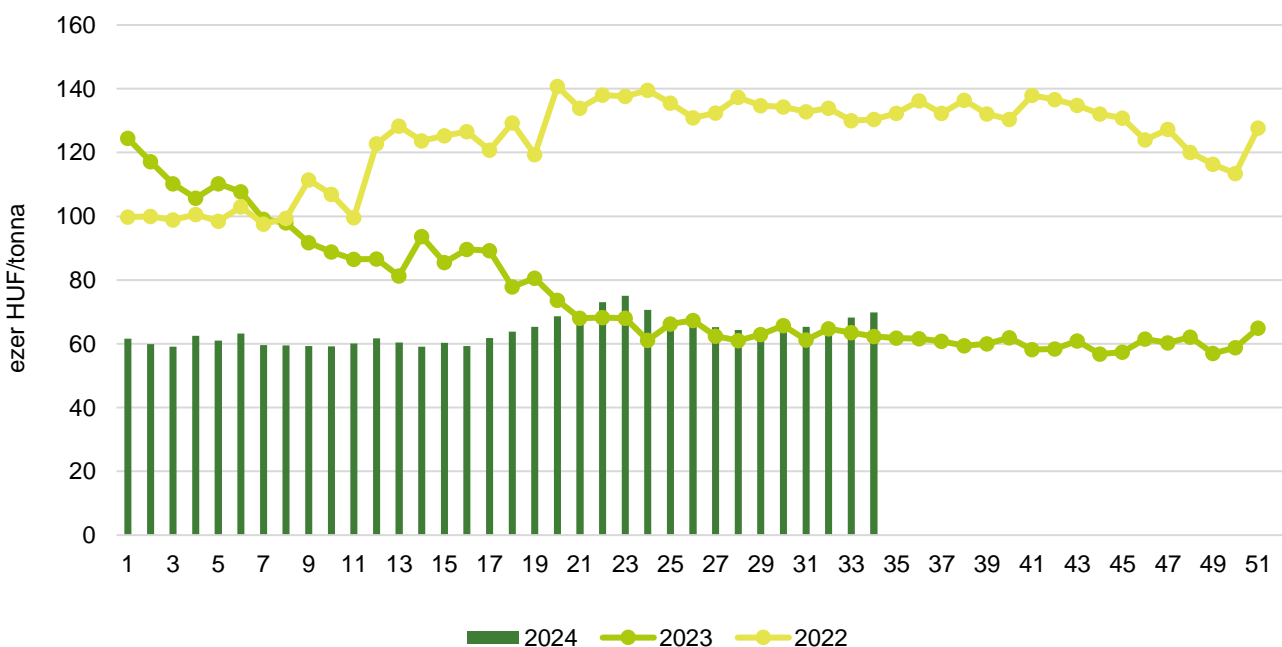
Gabonapiaci információk

5. ábra: **Az étkezési búza heti termelői ára Magyarországon (2022–2024)**



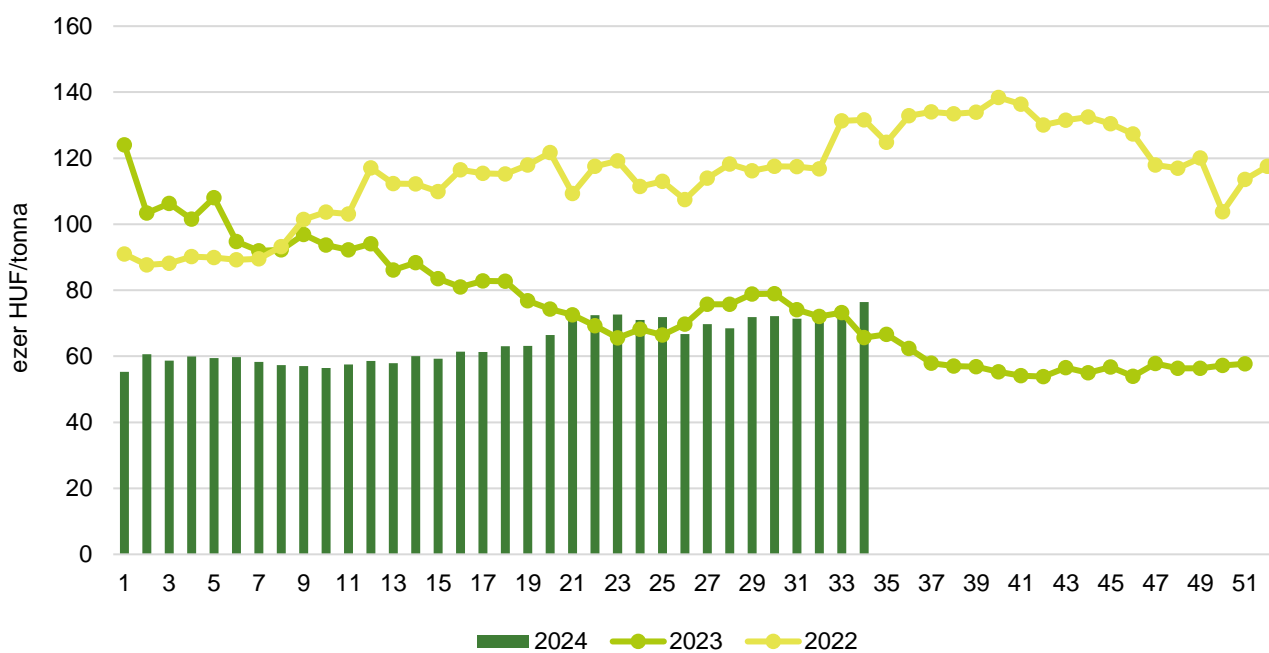
Forrás: AKI PÁIR

6. ábra: **A takarmánybúza heti termelői ára Magyarországon (2022–2024)**



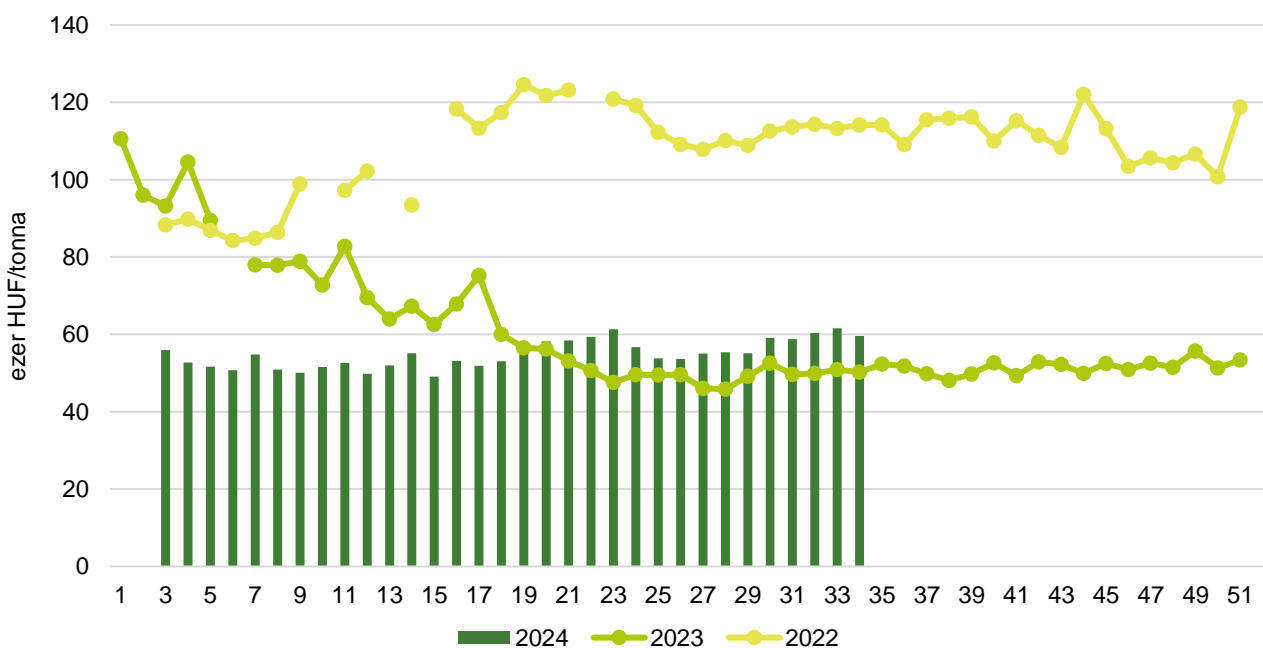
Forrás: AKI PÁIR

7. ábra: A takarmánykukorica heti termelői ára Magyarországon (2022–2024)



Forrás: AKI PÁIR

8. ábra: A takarmányárpa heti termelői ára Magyarországon (2022–2024)



Forrás: AKI PÁIR

4. táblázat: **A gabonafélék nemzetközi és európai kikötői ára**

		Mértékegység	2024.08.10.	2024.08.17.	2024.08.24.	2024.08.31.
BÚZA	USA, FOB HRW	USD/tonna	244	242	235	260
	Franciaország, FOB Rouen (superior)	USD/tonna	238	222	222	235
	Oroszország, 12,5% FOB	USD/tonna	222	219	217	215
	Ukrajna, 11,5% FOB	USD/tonna	214	215	210	210
	Románia, FOB Constanța	EUR/tonna	209	224	225	199
KUKORICA	USA, FOB NOLA	USD/tonna	210	180	180	185
	Fekete-tenger, FOB	USD/tonna	205	206	203	197
	Románia, FOB Constanța	EUR/tonna	n. a.	n. a.	n. a.	n. a.
	Hollandia, CIF Rotterdam	EUR/tonna	227	221	225	213
ÁRPA	Franciaország, FOB Rouen	USD/tonna	210	197	190	200
	Fekete-tenger, FOB	USD/tonna	185	185	190	190
	Románia, FOB Constanța	EUR/tonna	n. a.	n. a.	n. a.	174

Megjegyzés: FOB – Free on Board (költségmentesen a hajó fedélzetére), CIF – Cost, Insurance and Freight (költség, biztosítás és fuvardíj – megnevezett rendeltetési kikötő); n. a. – nincs adat.

Forrás: Hammersmith, Európai Bizottság, IGC

5. táblázat: **A gabonafélék európai termelői ára**

EUR/tonna

		2024. 31. hét	2024. 32. hét	2024. 33. hét	2024. 34. hét
MALMI BÚZA	Bulgária, DEPPROD Dobrich	182	176	188	182
	Németország, DEPSILO Hamburg	n. a.	223	225	221
	Franciaország, DELPORT Rouen	216	206	215	208
	Románia, DEPSILO Banat	182	182	188	181
TAKARMÁNY-BÚZA	Bulgária, DEPPROD Dobrich	n. a.	n. a.	171	169
	Németország, DEPSILO Köln	n. a.	212	212	201
	Románia, DEPSILO Oltenia	179	n. a.	181	193
KUKORICA	Bulgária, DEPPROD Plevén	176	176	176	176
	Németország, DEPSILO Köln	224	224	227	222
	Franciaország, DELPORT Bordeaux	n. a.	194	217	193
	Románia, DEPSILO Oltenia	180	185	193	160
TAKARMÁNY-ÁRPA	Bulgária, DEPPROD Burgas	169	169	169	156
	Németország, DEPSILO Hamburg	n. a.	183	185	182
	Franciaország, DELPORT Rouen	186	184	182	174
	Románia, DEPSILO Muntenia	162	168	169	167

Megjegyzés: DEPPROD – a telephelyen vagy a termőhelyen tehergépkocsira vagy egyéb szállítóeszközre pakolva, DEPSILO – a tárolt termény silónál tehergépkocsira vagy egyéb szállítóeszközre pakolva, DELPORT – a kikötőbe szállítva; n. a. – nincs adat.

Forrás: Európai Bizottság

6. táblázat: **A gabonafélék termelői ára Magyarországon**

Megnevezés	Mértékegység	2023. 34. hét	2024. 33. hét	2024. 34. hét	2024. 34. hét/ 2023. 34. hét (százalék)	2024. 34. hét/ 2024. 33. hét (százalék)
Étkezési búza	tonna	39 787	55 060	33 126	83	60
	HUF/tonna	66 978	76 230	73 544	110	96
Takarmánybúza	tonna	13 654	14 329	4 008	29	28
	HUF/tonna	62 344	68 190	69 820	112	102
Takarmánykukorica	tonna	9 857	7 599	4 385	44	58
	HUF/tonna	65 642	72 948	76 392	116	105
Takarmányárpa	tonna	8 026	5 064	4 861	61	96
	HUF/tonna	50 268	61 578	59 635	119	97

Megjegyzés: A termelői ár az áfát és a szállítási költséget nem tartalmazza.

Forrás: AKI PÁIR

7. táblázat: **A gabonaalapú termékek feldolgozói értékesítési ára Magyarországon**

Megnevezés	Kiszerezés	Mértékegység	2023. 34. hét	2024. 33. hét	2024. 34. hét	2024. 34. hét/ 2023. 34. hét (százalék)	2024. 34. hét/ 2024. 33. hét (százalék)
Finomliszt BL 55	ömlesztett	tonna	2 932	3 199	2 617	89	82
		HUF/kg	132	121	123	93	101
	zsákos	tonna	2 772	3 359	2 392	86	71
		HUF/kg	130	127	127	97	100
	zacskós	tonna	1 609	2 477	1 531	95	62
		HUF/kg	149	149	152	102	102
Rétesliszt BFF 55	ömlesztett	tonna	44
		HUF/kg	142
	zsákos	tonna	25	34	30	118	88
		HUF/kg	165	133	125	76	94
	zacskós	tonna	71	121	57	80	47
		HUF/kg	175	172	179	102	104
Rozsliszt RL 90	ömlesztett	tonna	...	-	-	-	-
		HUF/kg	...	-	-	-	-
	zsákos	tonna	35	28	30	85	107
		HUF/kg	164	186	170	104	91
Fehér kenyérliszt BL 80	ömlesztett	tonna	1 376	1 554	1 104	80	71
		HUF/kg	131	121	123	94	101
	zsákos	tonna	745	890	453	61	51
		HUF/kg	130	128	125	96	98
Tésztaipari liszt TL 50	ömlesztett	tonna	660	509	290	44	57
		HUF/kg	121	122	127	105	104
	zsákos	tonna	48	74	52	108	70
		HUF/kg	136	137	145	107	106
Étkezési búzadara AD	zacskós	tonna	128	123	42	32	34
		HUF/kg	165	171	180	109	105

... = Adatvédelmi korlátok miatt nem közölhető adat.

Forrás: AKI PÁIR

8. táblázat: **A búzaliszt kiskereskedelmi beszerzési ára Magyarországon**

Megnevezés	Kiszerezés	Mértékegység	2023. 34. hét	2024. 33. hét	2024. 34. hét	2024. 34. hét/ 2023. 34. hét (százalék)	2024. 34. hét/ 2024. 33. hét (százalék)
Finomliszt BL 55 gyártói márka	1 kg	tonna	254	563	603	238	107
		HUF/kg	162	162	163	100	100
Finomliszt BL 55 kereskedelmi márka	1 kg	tonna	560	1 654	1 047	187	63
		HUF/kg	133	134	134	101	100
Finomliszt BL 55 (összesen)	1 kg	tonna	814	2 218	1 650	203	74
		HUF/kg	142	141	145	102	103

Forrás: AKI PÁIR

9. táblázat: **A továbbfeldolgozásra szánt lisztek beszerzési ára Magyarországon**

Megnevezés	Kiszerezés	Mértékegység	2023. július	2024. június	2024. július	2024. július/ 2023. július (százalék)	2024. július/ 2024. június (százalék)
Finomliszt BL 55	ömlesztett	tonna	9 285	10 551	9 635	104	91
		HUF/kg	146	126	128	88	102
	zsákos	tonna	417	378	501	120	132
		HUF/kg	141	134	131	93	98
Rétesliszt BFF 55	ömlesztett	tonna
		HUF/kg
	zsákos	tonna
		HUF/kg
Fehér kenyérliszt BL 80	ömlesztett	tonna	3 979	3 810	4 327	109	114
		HUF/kg	142	117	118	83	101
	zsákos	tonna	359	295	385	107	131
		HUF/kg	128	123	122	96	100
Tésztaipari liszt TL 50	ömlesztett	tonna
		HUF/kg
	zsákos	tonna	–	–	–
		HUF/kg	–	–	–
Rozsliszt RL 90	ömlesztett	tonna	66	89	88	133	100
		HUF/kg	153	130	142	93	110
	zsákos	tonna	120	92	100	84	109
		HUF/kg	171	161	163	95	101

... = Adatvédelmi korlátok miatt nem közölhető adat.

Forrás: AKI PÁIR

10. táblázat: **Az ipari keveréktakarmányok feldolgozóinak értékesítési ára Magyarországon**

Megnevezés	Mértékegység	2023. július	2024. június	2024. július	2024. július/ 2023. július (százalék)	2024. július/ 2024. június (százalék)
Brojertáp	tonna	11 515	11 313	11 334	98	100
	HUF/tonna	158 509	149 586	144 253	91	96
Hízósertéstáp	tonna	9 221	9 249	9 663	105	104
	HUF/tonna	122 112	127 886	127 712	105	100

Forrás: AKI PÁIR

11. táblázat: **A gabonafélék külkereskedelme Magyarországon**

ezer tonna

		2023. január–június	2024. január–június	Változás (százalék)
Export	10019900 Búza, nem vető	1 091,7	1 813,1	166,08
	10039000 Árpa, nem vető	364,5	478,9	131,41
	10059000 Kukorica, nem vető	635,3	1 398,6	220,15
Import	10019900 Búza, nem vető	108,6	41,9	38,62
	10039000 Árpa, nem vető	4,1	2,3	56,54
	10059000 Kukorica, nem vető	796,3	26,6	3,34

Forrás: KSH

12. táblázat: **A világ búza- és kukoricamérlege**

	USDA		IGC		Tallage	
	2023/2024 ^{a)}	2024/2025 ^{b)}	2023/2024 ^{a)}	2024/2025 ^{b)}	2023/2024 ^{a)}	2024/2025 ^{b)}
BÚZA						
Termelés	790	798	794	799	754	757
Felhasználás	799	804	805	803	764	762
Export	224	215	214	196	199	179
Import	224	215	214	196	199	179
Zárókészlet	262	257	270	266	222	218
KUKORICA						
Termelés	1 224	1 220	1 223	1 226	1 169	1 177
Felhasználás	1 218	1 218	1 221	1 229	1 147	1 174
Export	199	193	195	181	189	186
Import	199	193	195	181	189	186
Zárókészlet	309	310	281	277	293	296

^{a)} Előzetes adat.^{b)} Előrejelzés.

Forrás: USDA, IGC, Tallage

Olajnövénypiaci jelentés

Szójabab

Az *Oil World* augusztusi előrejelzésében 422 millió tonna globális szójababtermést jelez a 2024/2025. gazdasági évben. Ez a kibocsátás 7 százalékkal haladhatja meg 2023/2024. évi termést. Az északi félteke termelése az előző szezonét 8 százalékkal múlhatja felül, 185 millió tonna lehet a folyó szezonban. A déli féltekén 7 százalékkal nagyobb, 236 millió tonna szójababtermésre számítanak. A világszintű felhasználás 403 millió tonnára, a zárókészlet 120 millió tonnára tehető a 2024/2025. gazdasági év végén. A *Tallage* augusztusi tájékoztatása szerint a forró, száraz nyári időjárás rontotta a termelési kilátásokat Romániában és Magyarországon, valamint a közép-európai tagországokban. Az Európai Unióban 2,9 millió tonna (+2 százalék) szójababtermés várható 2024-ben. Olaszországban 1,1 millió tonna (+3 százalék), Franciaországban 360 ezer tonna (-8 százalék), Romániában pedig 270 ezer tonna (-13 százalék) lehet a kibocsátás. Magyarországon az Agrárminisztérium (AM) tájékoztatása szerint 298 ezer tonna körül várható az idei szójababtermés. A chicagói árutőzsdén (CME/CBOT) a szójabab szeptemberi jegyzése 346–361 dollár/tonna tartományban mozgott augusztus 19. és 30. között.

Repcemag

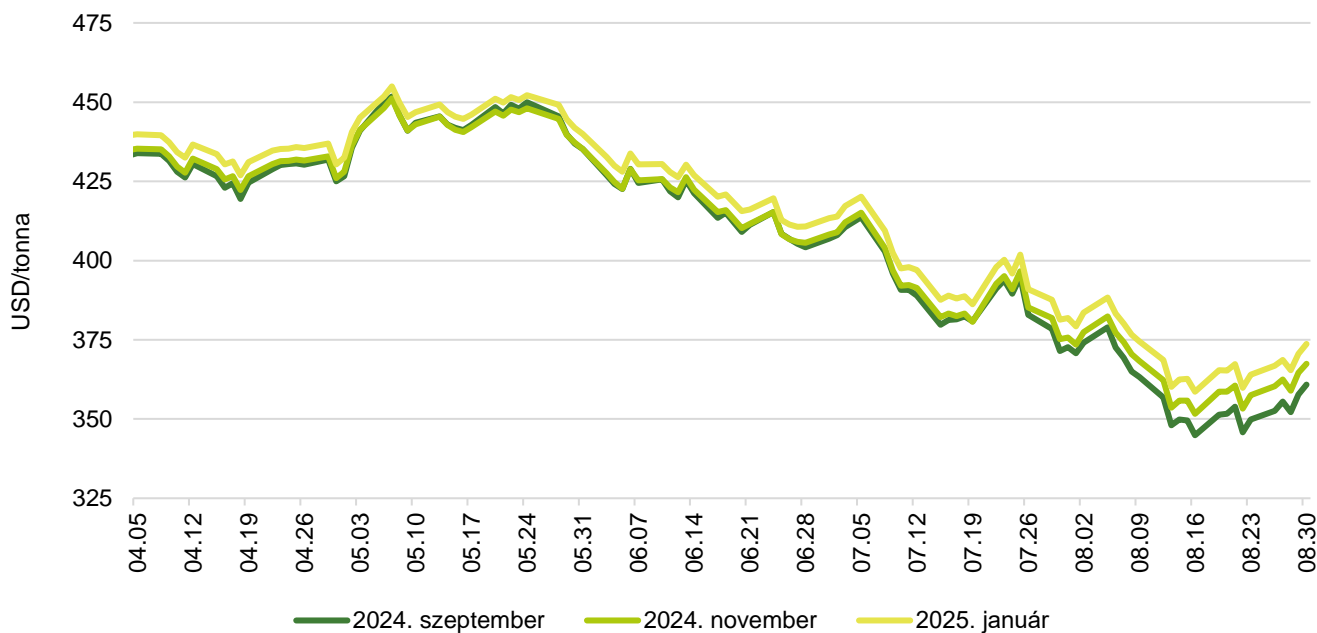
Az *Oil World* szerint a repcemag és a canola globális termelése az egy évvel korábbit 4 százalékkal múlhatja alul, 76,2 millió tonna lehet a 2024/2025. gazdasági évben. A felhasználás 78,2 millió tonnára tehető. A gazdasági év végére 11,5 millió tonna repcemag (-15 százalék) maradhat a tárolókban. A *Tallage* szerint Csehországban és Szlovákiában kivételesen korán kezdődött a repcemag betakarítása. A repcetáblák az aratást megelőző időszakban a tavaszi fagyoktól és a szeles, csapadékos időjárástól szenvedtek. A cseh és szlovák termés jóval az ötéves átlag alatt van. Magyarország termelése meredeken esett vissza az előző gazdasági évhez képest az alacsonyabb vetésterület és hozam együttes hatása miatt. Az Európai Unióban 16,9 millió tonna repcemag betakarítására van kilátás az idén, ami az egy évvel korábbi mennyiséget 15 százalékkal múlná alul. Franciaországban a 2023. évitől csaknem 6 százalékkal elmaradó, 4 millió tonna repcemag kerülhet a tárolókba. Németországban az egy évvel korábbihoz képest 12 százalékkal kisebb, 3,7 millió tonna lehet a termés. Lengyelország kibocsátása 14 százalékkal (3,2 millió tonna) lehet alacsonyabb. Romániában 1,1 millió tonna (-48,5 százalék) olajmag termelt. Az AKI PÁIR adatai szerint a repcemag áfa és szállítási költség nélküli termelői ára 178,8 ezer forint/tonna volt augusztus negyedik hetében, ami az egy évvel korábbit 8 százalékkal múlta felül. A párizsi árutőzsdén (*Euronext/MATIF*) a repcemag novemberi tőzsdei elszámolóára 450–470 euró/tonna tartományban alakult augusztus 19. és 30. között.

Napraforgómag

Az *Oil World* szakértői a 2023/2024. évihez képest 4 százalékkal kisebb, 56 millió tonna napraforgómag-termésre számítanak világszinten a 2024/2025. gazdasági évben. A várható felhasználás 57,3 millió tonna, a termés zárókészlete pedig 2,7 millió tonna lehet. A *Tallage* augusztusi tájékoztatása szerint Románia délkeleti részén a napraforgómag betakarítása korán kezdődött, helyenként több mint egy héttel a szokásos időpont előtt. A virágzás idején a túlzottan meleg, száraz időjárás, párosulva a csapadékhiánnyal, a délkelet-európai tagországokban és Magyarországon erőteljesen csökkentette a termést. Az Európai Unióban 9,3 millió tonna (-5 százalék) napraforgómagot takaríthatnak be az idén. Romániában 2 millió tonnát, Franciaországban és Bulgáriában egyaránt 1,8 millió tonnát arathatnak. Magyarországon az AM tájékoztatása szerint 1,9 millió tonna napraforgómag kerülhet a tárolókba az idén. Az AKI PÁIR adatai szerint a nagy olajtartalmú napraforgómagot (LO) 150,2 ezer forint/tonnáért (+14 százalék) vásárolták a feldolgozók és a kereskedők augusztus negyedik hetében. Az ipari napraforgómag (magas olajsavas napraforgómaggal együtt) áfa és szállítási költség nélküli termelői ára átlagosan 166,5 ezer forint/tonna (+25 százalék) volt.

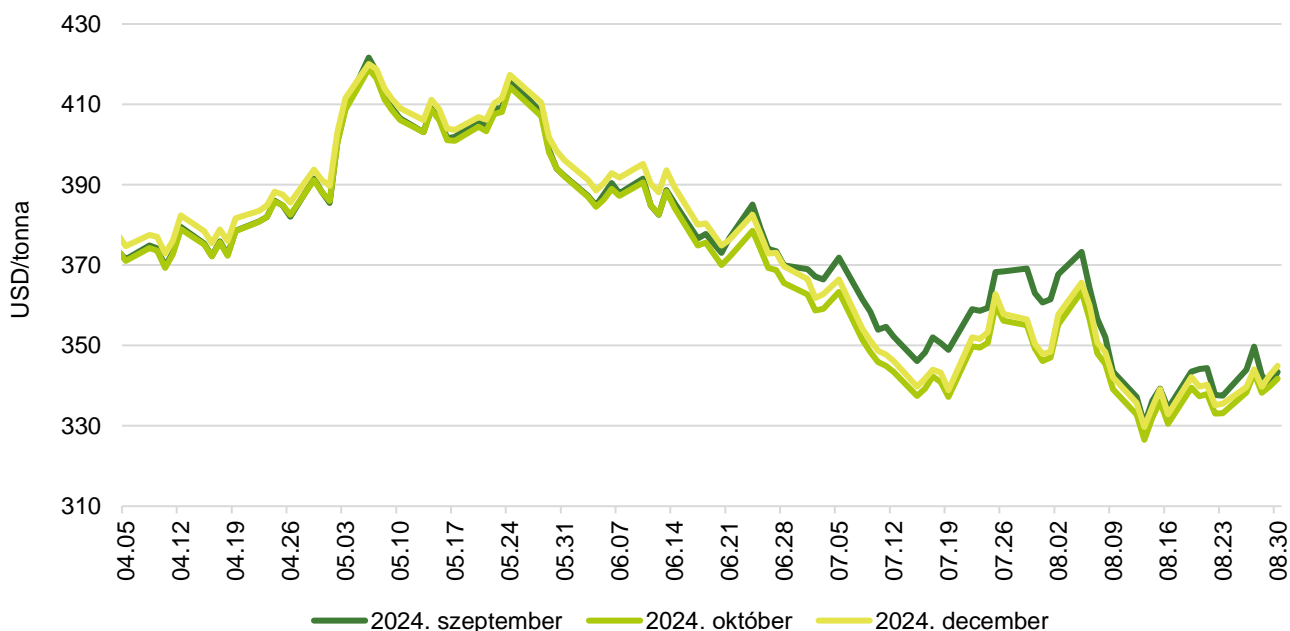
Az olajmagok és származékaik jegyzése

9. ábra: A szójabab különböző határidőre szóló jegyzése a chicagói árutőzsdén (2024)



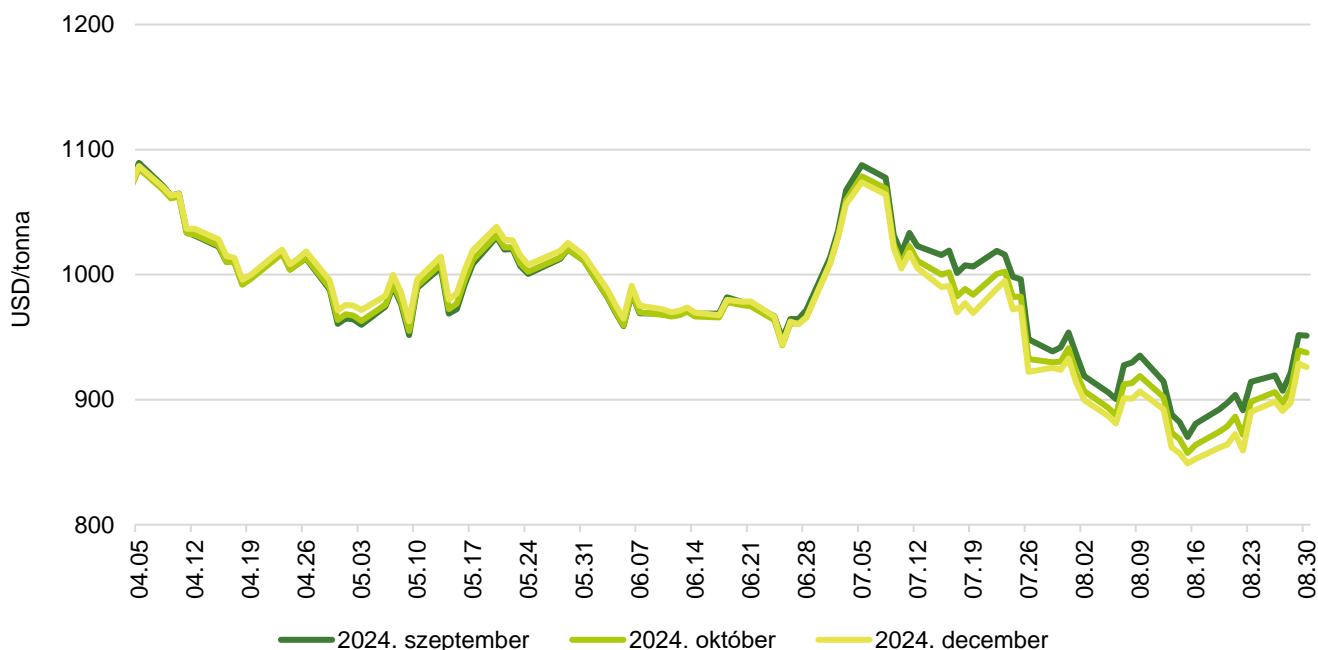
Forrás: CME Group

10. ábra: A szójadara különböző határidőre szóló jegyzése a chicagói árutőzsdén (2024)



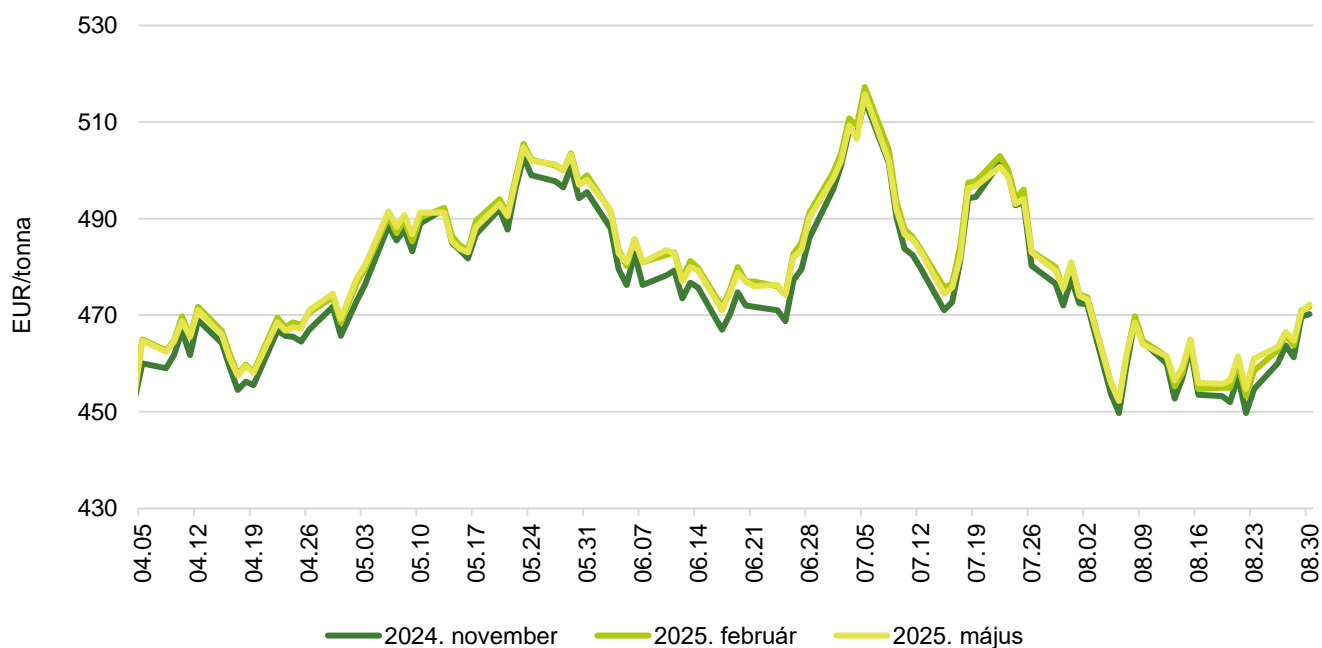
Forrás: CME Group

11. ábra: **A szójaolaj különböző határidőre szóló jegyzése a chicagói árutőzsdén (2024)**



Forrás: CME Group

12. ábra: **A repcemag különböző határidőre szóló jegyzése a párizsi árutőzsdén (2024)**



Forrás: Euronext

13. táblázat: **Az olajmagok és származékaik jegyzése a párizsi és a chicagói árutőzsdén (2024. augusztus 30.)**

	Euronext/MATIF, Párizs		
	Szállítási határidő	EUR/tonna	HUF/tonna
Repcemag	2024. november	470	184 625
	2025. február	472	185 214
	2025. május	472	185 410
	2025. augusztus	453	177 656
	2025. november	454	178 245
	2026. február	465	182 662
	CME/CBOT, Chicago		
	Szállítási határidő	USD/tonna	HUF/tonna
Szójabab	2024. szeptember	361	127 901
	2024. november	367	130 245
	2025. január	374	132 460
	2025. március	379	134 361
	2025. május	384	136 132
	2025. július	387	137 331
Szójadara	2024. szeptember	343	121 719
	2024. október	342	121 133
	2024. december	345	122 266
	2025. január	346	122 617
	2025. március	348	123 360
	2025. május	350	124 219

Forrás: Euronext, CME Group

14. táblázat: **A növényolajok és származékaik jegyzése Olaszországban és Ausztriában (2024. augusztus 27.)**

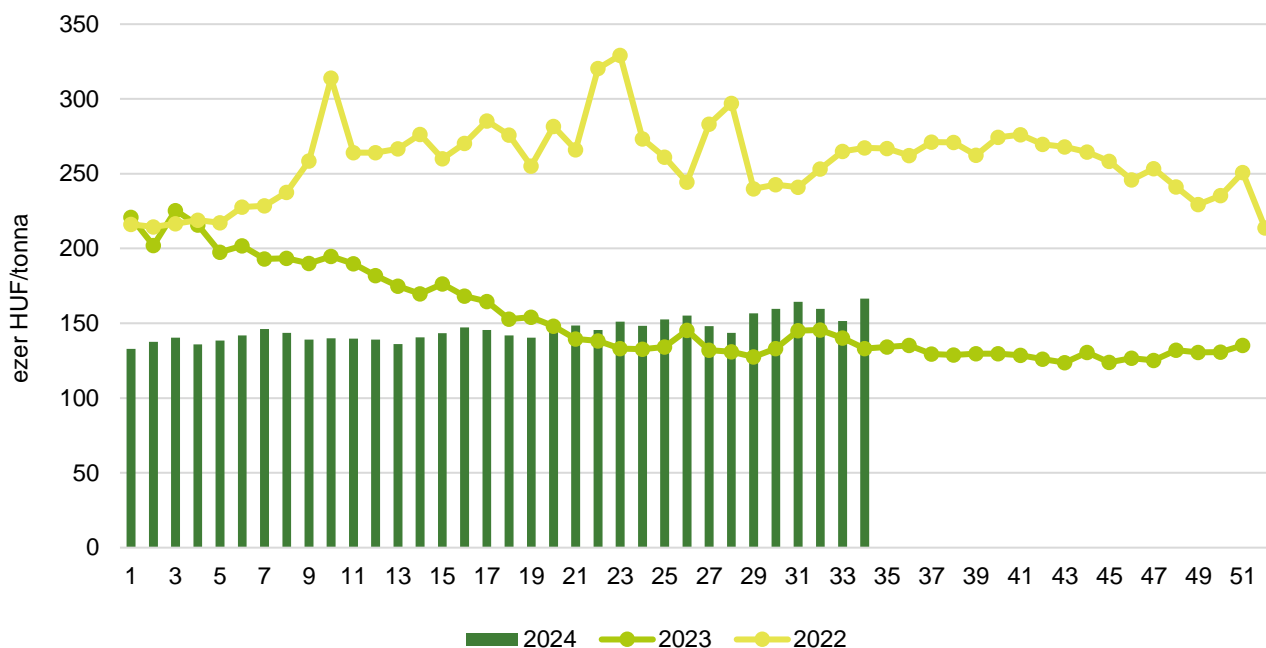
Termék	Ország	EUR/tonna	HUF/tonna
Napraforgóolaj (nyers)	Olaszország	935	368 530
Napraforgóolaj (finomított)		1 105	435 536
Szójaolaj (nyers)		945	372 472
Szójaolaj (finomított)		1 100	433 565
Napraforgódara	Ausztria	n. a.	n. a.
Repcedara		n. a.	n. a.

n. a. – nincs adat.

Forrás: Associazione Granaria di Milano, BLPW

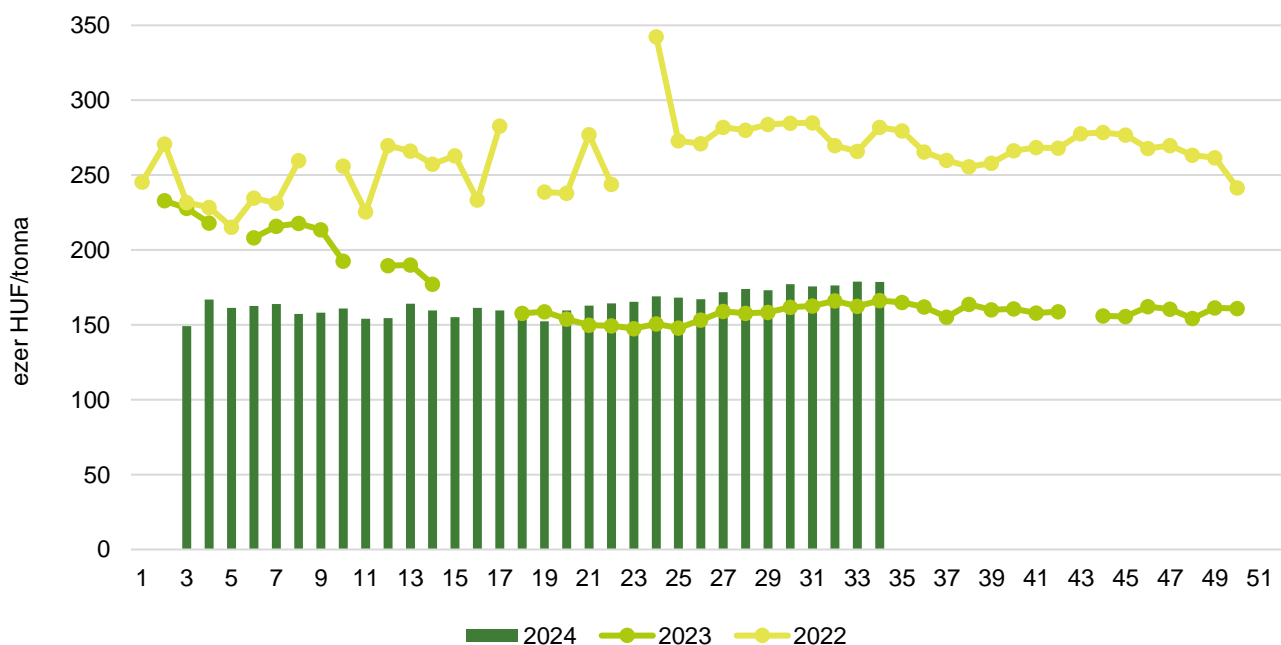
Olajmagpiaci információk

13. ábra: **A napraforgómag heti termelői ára Magyarországon (2022–2024)**



Forrás: AKI PÁIR

14. ábra: **A repcemag heti termelői ára Magyarországon (2022–2024)**



Forrás: AKI PÁIR

15. táblázat: **Az olajmagok és származékaik nemzetközi és európai kikötői ára**

USD/tonna

			2024.08.10.	2024.08.17.	2024.08.24.	2024.08.31.
SZÓJA	BAB	USA FOB NOLA	397	380	385	400
		Brazília FOB	415	395	405	420
		EU CIF USA-ból	n. a.	417	419	427
		EU CIF Brazíliából	n. a.	447	446	452
		Fekete-tenger FOB	450	435	420	420
		Argentína, Up River FOB	411	391	396	402
	DARA	EU CIF Rotterdam	n. a.	n. a.	423	427
	OLAJ	EU FOB Hollandia	n. a.	1 031	1 059	1 082
REPCE	MAG	Franciaország FOB Moselle	503	499	509	511
		EU CIF Hamburg	n. a.	505	500	515
		Ausztrália FOB	480	483	485	485
		Kanada FOB	459	441	454	471
		Ukrajna FOB	475	473	473	468
	DARA	EU FOB Hamburg	n. a.	296	292	294
	OLAJ	EU FOB Hollandia	n. a.	1 055	1 041	1 054
NAPRAFORGÓ	MAG	EU CIF Amszterdam	n. a.	515	515	520
		EU FOB Bordeaux	508	518	523	528
		Ukrajna FOB	395	395	405	415
	DARA	Ukrajna DAF	n. a.	205	200	200
		Ukrajna FOB	n. a.	n. a.	n. a.	n. a.
	OLAJ	EU FOB Rotterdam	n. a.	1 045	1 040	1 090
	Fekete-tenger FOB	n. a.	n. a.	n. a.	n. a.	
NYERS PÁLMAOLAJ		EU CIF Rotterdam	n. a.	1 035	1 065	1 095

Megjegyzés: FOB – Free on Board (költségmentesen a hajó fedélzetére – megjelölt elhajozási kikötő), DAF – Delivered at Frontier (határra szállítva); CIF – Cost, Insurance and Freight (költség, biztosítás és fuvardíj – megnevezett rendeltetési kikötő); n. a. – nincs adat.
 Forrás: APK-Infom, Hammersmith, Oil World, Európai Bizottság, IGC

16. táblázat: **Az ipari napraforgómag és a repcemag heti termelői ára Magyarországon**

Megnevezés	Mértékegység	2023. 34. hét	2024. 33. hét	2024. 34. hét	2024. 34. hét/ 2023. 34. hét (százalék)	2024. 34. hét/ 2024. 33. hét (százalék)
Ipari napraforgómag (magas olajsavtartalmú, HO)	tonna	1 487	1 584
	HUF/tonna	140 424	173 256
Ipari napraforgómag (nagy olajtartalmú, LO)	tonna	12 463	6 958	3 566	29	51
	HUF/tonna	132 199	146 540	150 184	114	102
Ipari napraforgómag (Összesen)	tonna	13 950	8 542	8 674	62	102
	HUF/tonna	133 076	151 495	166 455	125	110
Repcemag	tonna	28 520	13 097	8 157	29	62
	HUF/tonna	166 292	178 801	178 760	107	100

... = Adatvédelmi korlátok miatt nem közölhető adat.

Megjegyzés: A termelői ár az áfát és a szállítási költséget nem tartalmazza.

Forrás: AKI PÁIR

17. táblázat: **A növényolajok és származékaik feldolgozói értékesítési ára Magyarországon**

Megnevezés	Mértékegység	2023. 34. hét	2024. 33. hét	2024. 34. hét	2024. 34. hét/ 2023. 34. hét (százalék)	2024. 34. hét/ 2024. 33. hét (százalék)
Nyers napraforgóolaj	tonna	1 872
	HUF/tonna	334 094
Napraforgódara	tonna	5 291	6 599	4 757	90	72
	HUF/tonna	105 552	88 029	89 121	84	101
Nyers repceolaj	tonna	–	...	–	–	–
	HUF/tonna	–	...	–	–	–
Repcedara	tonna	1 586	1 607	1 097	69	68
	HUF/tonna	113 128	110 914	112 264	99	101

... = Adatvédelmi korlátok miatt nem közölhető adat.

Forrás: AKI PÁIR

18. táblázat: **A szójabab termelői, a full-fat (extrudált) szója, a szójadara és a szójaolaj feldolgozói értékesítési ára Magyarországon**

Megnevezés	Mértékegység	2023. 34. hét	2024. 33. hét	2024. 34. hét	2024. 34. hét/ 2023. 34. hét (százalék)	2024. 34. hét/ 2024. 33. hét (százalék)
Szójabab	tonna	...	–	–	–	–
	HUF/tonna	...	–	–	–	–
Full-fat (extrudált) szója	tonna	171	–	–
	HUF/tonna	239 355	–	–
Szójadara	tonna
	HUF/tonna
Szójaolaj	tonna	–	–	...
	HUF/tonna	–	–	...

... = Adatvédelmi korlátok miatt nem közölhető adat.

Megjegyzés: Full-fat (extrudált) szója: 30–40% nyersfehérje, 17–23% nyerszsír, max. 12% víz. Szójadara: Low-Pro, Mid-Pro, High-Pro összesítve. Az ár az áfát és a szállítási költséget nem tartalmazza.

Forrás: AKI PÁIR

19. táblázat: **A napraforgó-étolaj kiskereskedelmi beszerzési ára Magyarországon**

Megnevezés	Kiszerezés	Mértékegység	2023. 34. hét	2024. 33. hét	2024. 34. hét	2024. 34. hét/ 2023. 34. hét (százalék)	2024. 34. hét/ 2024. 33. hét (százalék)
Napraforgó-étolaj gyártói márka	1liter	1000 liter	78	216	211	272	97
		HUF/liter	533	549	521	98	95
Napraforgó-étolaj kereskedelmi márka	1liter	1000 liter	103	797	441	430	55
		HUF/liter	489	432	435	89	101
Napraforgó-étolaj (összesen)	1liter	1000 liter	180	1 013	652	362	64
		HUF/liter	508	457	462	91	101

Forrás: AKI PÁIR

20. táblázat: **Az olajmagok és származékaik külkereskedelme Magyarországon**

ezer tonna

		2023. január–június	2024. január–június	Változás (százalék)
Export	1205 Repcemag	187,2	317,6	169,66
	1206 Napraforgómag	103,5	213,6	206,36
	2304 Szójadara	80,0	60,2	75,22
Import	1205 Repcemag	52,2	34,5	66,18
	1206 Napraforgómag	216,1	31,8	14,71
	2304 Szójadara	243,3	267,5	109,93

Forrás: KSH

21. táblázat: **A világ olajmagnérlege**

millió tonna

	USDA		Oil World		Tallage	
	2023/2024 ^{a)}	2024/2025 ^{b)}	2023/2024 ^{a)}	2024/2025 ^{b)}	2023/2024 ^{a)}	2024/2025 ^{b)}
SZÓJABAB						
Termelés	395	429	393	422	387	408
Felhasználás	330	347	384	403	382	394
Export	177	181	178	n. a.	179	169
Import	177	177	178	n. a.	179	169
Zárókészlet	112	134	102	120	105	118
REPCEMAG						
Termelés	89	89	79	76	89	88
Felhasználás	88	89	81	78	89	89
Export	18	17	19	n. a.	19	19
Import	17	17	19	n. a.	19	19
Zárókészlet	8	8	13	11	9	7
NAPRAFORGÓMAG						
Termelés	56	53	59	56	56	53
Felhasználás	57	53	61	57	59	53
Export	3	3	3	n. a.	3	2
Import	3	2	3	n. a.	3	2
Zárókészlet	3	2	4	3	4	3

^{a)} Előzetes adat.^{b)} Előrejelzés.

Megjegyzés: n. a. – nincs adat.

Forrás: USDA, Oil World, Tallage

