

STATISZTIKAI JELENTÉSEK

**TÁJÉKOZTATÓ
JELENTÉS A NYÁRI
MEZŐGAZDASÁGI
MUNKÁKRÓL**

**2024. augusztus 13-i operatív
jelentések alapján**

TÁJÉKOZTATÓ JELENTÉS A NYÁRI MEZŐGAZDASÁGI MUNKÁKRÓL

XXIX. évfolyam • 4. szám • 2024

2024. augusztus

Megjelenik időszakosan

Felelős szerkesztő

Demeter Edit

Szerző

Molnár Piroska

molnar.piroska@aki.gov.hu

Kiadó



1093 Budapest, Zsil utca 3–5.

Telefon: +36 1 217 1011

www.aki.gov.hu

aki@aki.gov.hu

A kiadvány az Agrárközgazdasági Intézet
által üzemeltetett Agrárstatisztikai Információs
Rendszer adatai alapján készül.



Friss adatokért kérjük látogasson el az
[ASIR lekérdezhető adatok](#) felületre.

ISSN 1418 2130

A kiadványokkal kapcsolatban részletes
felvilágosítást ad:
Publikációs Csoport – publikacio@aki.gov.hu

Tartalomjegyzék

Összefoglaló	3
Summary	3
Nyári mezőgazdasági munkák helyzete	4
Információ az adatgyűjtésről	4
Nyári mezőgazdasági munkák helyzete 2024. augusztus 13-án	4
Ábrák, táblázatok	6
Nyári mezőgazdasági munkák helyzete 2023. és 2024. augusztus 13-án	8
KAL01–38 Kalászosok betakarítása összesen	9
KAL01–02 Búza	10
KAL01 Őszi búza	11
KAL02 Tavaszi búza	12
KAL04-05 Durumbúza	13
KAL15 Rozs	14
KAL17–18 Árpa	15
KAL17 Őszi árpa	16
KAL18 Tavaszi árpa	17
KAL26–27 Triticálé	18
KAL19 Zab	19
KAL33 Silócirok	20
IND03 Őszi káposztarepce	21
PIL06 Tavaszi takarmányborsó összesen	22
FOR01–06 Lucernaszéna	23
KAL23 Csemegekukorica	24
PIL07 Zöldborsó	25
PIL13 Zöldbab	26
VEG12–13 Fokhagyma	27
VEG33 Paradicsom	28
VEG45 Sárgarépa	29
BUR01 Burgonya	30
FRU01, 02 Görögdinnye és tökre oltott görögdinnye	31
FRU02 Földi eper (szamóca)	32
ULT04 Kajszibarack	33
ULT03 Őszibarack	34
ULT16 Meggy	35
ULT17 Cseresznye	36
Tarlóhántás	37



Összefoglaló

A kalászos gabonafélék aratása szinte befejeződött 2024. augusztus 13-ig, a tervezett 1 millió 340 ezer hektárból 1 millió 339 ezer hektáron végeztek a betakarítással. A termelők összesen 7,4 millió tonna gabonát arattak, melynek 68,5 százaléka búza, 21,9 százaléka árpa volt. Az őszi búza betakarított területe 864,5 ezer hektárt, termésmennyisége 5 millió tonnát tett ki, termésátlaga megegyezik a tavalyival, országosan 5,8 tonna/hektár volt. Őszi és tavaszi árpából összesen a tavalyinál harmadával kisebb területről, 288,5 ezer hektárról 28,8 százalékkal kevesebb termést, mintegy 1,6 millió tonnát takarítottak be.

A meggy szedése a végéhez közeledett a jelentés napján. A meggytermés országos átlaga 22,8 százalékkal kisebb a tavalyinál, 5,4 tonnát tett ki hektáronként. A kajszi termésmennyisége 27,4 ezer tonna körül alakult, a 2023. évi össztermés több mint négyszeresét tette ki, termésátlaga elérte az 5,5 tonnát hektáronként. Az őszibarack szedése a jelentés időpontjában 82,6 százalékon állt, a termésátlag az előző évhez képest 46,1 százalékkal nőtt, 10,3 tonna/hektár volt.

Summary

The harvesting of cereals is almost complete by 13 August 2024, with 1 million 339 thousand hectares of the planned 1 million 340 thousand hectares harvested. In total, farmers harvested 7.4 million tonnes of cereals, 68.5 per cent of which was wheat and 21.9 per cent barley. The harvested area of winter wheat was 864.5 thousand hectares, with a yield of 5 million tonnes, the same as last year, at 5.8 tonnes per hectare countrywide. The total harvest of winter and summer barley was a third less than last year, from 288.5 thousand hectares the harvest was 28.8 per cent less, at 1.6 million tonnes.

The sour cherry harvest was nearing its end on the day of the report. The national average sour cherry harvest was 22.8 per cent less than last year, at 5.4 tonnes per hectare. Apricot yields were around 27.4 thousand tonnes, more than four times the total production in 2023, with an average of 5.5 tonnes per hectare. Peach picking was at 82.6 per cent at the time of the report, with an average yield of 10.3 tonnes per hectare, up 46.1 per cent on the previous year.

Nyári mezőgazdasági munkák helyzete

Információ az adatgyűjtésről

A kiadvány a Tájékoztató jelentés a tavaszi, nyári és őszi mezőgazdasági munkákról című, 1253-as nyilvántartási számú Országos Statisztikai Adatfelvételi Program (OSAP) keretében végzett adatgyűjtés alapján készült.

Az adatgyűjtés az 5/2018. (II. 23.) FM rendelet alapján történik a termésbecslésről, állapotminősítésről, valamint a mezőgazdasági munkák állásáról szóló jelentéssel kapcsolatos adatszolgáltatásról.

A statisztika célja aktuális helyzetkép felvázolása az adott évi nyári mezőgazdasági munkákról megyei bontásban a főbb növényfajokra vonatkozóan. Mindhárom évszakban két jelentés készül, az első előzetes, a második (1 hónappal később) véglegeshez közeli adatokat közöl. A nyári tervezett munka 2019-től az egységes kérelemben (SAPS) foglalt számokat jelöli. A betakarított termés nagyságának megállapítása becslésen alapul. A végleges jelentések készítésekor mód nyílik az előző időszak adatainak esetenkénti felülvizsgálatára.

Az adatgyűjtés több mint 20 éve folyik, és ezalatt az idő alatt több módosításra, illetve fejlesztésre is sor került. Az adatfelvétel 2017-től a hasznosítási kódokkal történik. Az adatszolgáltatói terhek csökkentése érdekében az adatszolgáltatók 2018-tól mentesültek az adatszolgáltatás kötelezettsége alól, így másodlagos forrásból, adatátvétellel a Nemzeti Agrárgazdasági Kamara (NAK) falugazdászai által begyűjtött összesített információk kerülnek feldolgozásra a kiadványban.

Nyári mezőgazdasági munkák helyzete 2024. augusztus 13-án

A kalászos gabonafélék aratása szinte befejeződött 2024. augusztus 13-ig, a tervezett 1 millió 340 ezer hektárból 1 millió 339 ezer hektáron végeztek a betakarítással. A termelők összesen 7,4 millió tonna gabonát arattak, melynek 68,5 százaléka búza, 21,9 százaléka árpa volt. A kalászosok termésátlaga az elmúlt ötéves intervallumot nézve a rozs és a tritikálé kivételével meghaladta az egy évvel korábbi szintet (1. táblázat).

A kalászosok teljes területének 64,5 százalékán őszi búzát termeltek a 2023/2024-es gazdasági évben. Az őszi búza betakarított területe 864,5 ezer hektárt, termésmennyisége 5 millió tonnát tett ki, termésátlaga megegyezik a tavalyival, országosan 5,8 tonna/hektár volt (2. ábra). Őszi búzából a legalacsonyabb termésátlagot Pest vármegyében (4,9 tonna/hektár), a legmagasabbat Tolna és Baranya vármegyében (6,9 tonna/hektár) érték el a gazdák. Tavaszi búzát 2024-ben 9,9 ezer hektáron vetettek, háromszor nagyobb területen, mint 2023-ban, a betakarított mennyiség (47,8 ezer tonna) pedig több mint háromszorosa volt az előző évnek (3. ábra).

Durumbúzát közel 51 ezer hektáron termesztettek, és a jelentés napján az aratás végéhez közeledtek a gazdák. A termésátlag 5,5 százalékkal, a betakarított mennyiség (264,1 ezer tonna) pedig 46,1 százalékkal volt magasabb a tavalyinál. Egyenként 7 ezer hektárnál nagyobb területen két vármegyében (Bács-Kiskun, Jász-Nagykun-Szolnok) állítottak elő durumbúzát ebben a gazdasági évben.

Őszi és tavaszi árpából összesen a tavalyinál harmadával kisebb területről, 288,5 ezer hektárról 28,8 százalékkal kevesebb termést, mintegy 1,6 millió tonnát takarítottak be. Az őszi árpa termésátlaga országos szinten 5,7 tonna/hektár, ami 3,6 százalékkal magasabb, mint 2023-ban volt. A tavaszi árpa 4,7 tonna/hektár termésátlaga 5,4 százalékkal meghaladta a tavalyi értéket. A tritikálé termésátlaga 4,1, a zabé 3, a rozsé 2,9 tonna volt hektáronként.

Az őszi káposztarepce területe 7,8 százalékkal 174,1 ezer hektárra csökkent, termésmennyisége 26,7 százalékkal 431,8 ezer tonnára, termésátlaga pedig 21,8 százalékkal 2,5 tonna/hektárra esett vissza 2023-hoz képest. A termésátlag Jász-Nagykun-Szolnok és Csongrád-Csanád vármegyében volt a legalacsonyabb (1,8–1,9 tonna/hektár), Heves vármegyében pedig a legmagasabb (3,2 tonna/hektár).

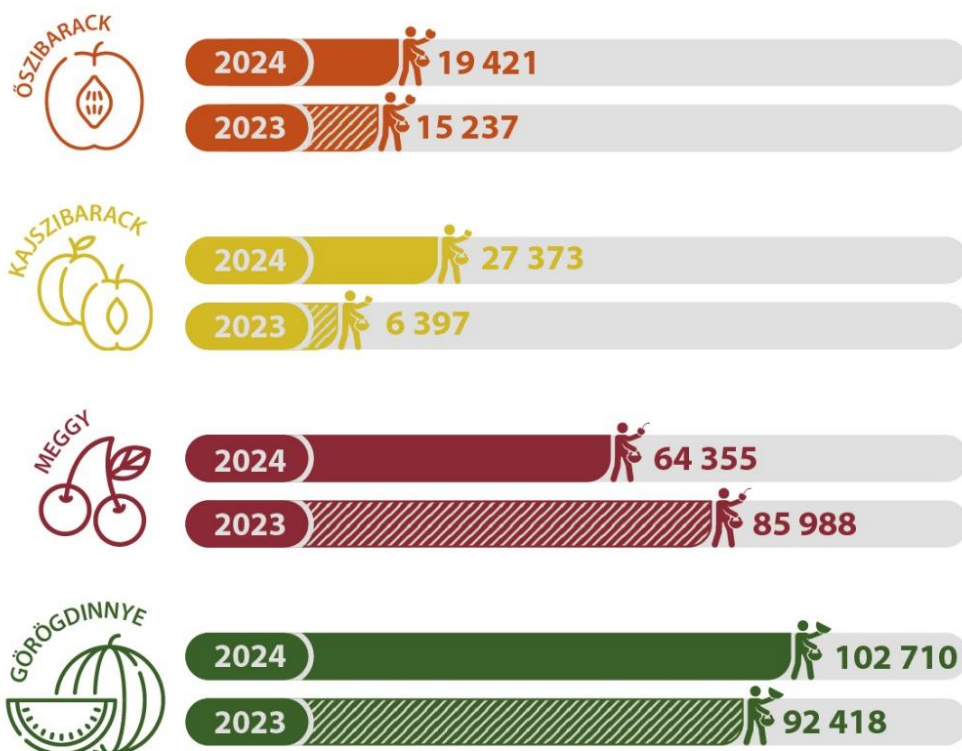
A tavaszi takarmányborsó termésátlaga 2,3 tonna/hektár volt, termőterülete 4,7 ezer hektárt tett ki 2024-ben. A takarmányborsó termésátlaga Pest vármegyében volt a legalacsonyabb (1,7 tonna/hektár), Veszprém vármegyében pedig a legmagasabb (3,5 tonna/hektár).

A zöldborsó betakarítása teljes mértékben befejeződött augusztus 13-ig. A termésátlag az előző évhez képest 16,9 százalékkal visszaesett, és 4,2 tonna/hektárt ért el. A zöldborsóval bevetett terület nagysága 25,5 százalékkal, az össztermés 38,1 százalékkal csökkent a tavalyihoz képest.

A csemegekukorica esetében országosan 51,2 százalékos volt a készütségi fok a jelentés időpontjában. A csemegekukorica átlagtermése Veszprém vármegyében volt a legkisebb, 5,5 tonna/hektár, Jász-Nagykun-Szolnok vármegyében pedig a legnagyobb, 19 tonna/hektár. Bács-Kiskun és Csongrád-Csanád vármegyében 17–18 tonna átlagtermést értek el a gazdák hektáronként.

A meggy szedése befejeződött a jelentés napjára. A meggytermés országos átlaga 22,8 százalékkal kisebb a tavalyinál, 5,4 tonnát tett ki hektáronként. Míg Baranya vármegyében mindössze 1,9 tonna meggy termett hektáronként, addig Komárom-Esztergom vármegyében 15 tonna termésátlagot értek el a gazdák. A kajszi termésmennyisége 27,4 ezer tonna körül alakult, a 2023. évi össztermés több mint négyszeresét tette ki, termésátlaga elérte az 5,5 tonnát hektáronként. Az őszibarack szedése a jelentés időpontjában 82,6 százalékon állt, a termésátlag az előző évhez képest 46,1 százalékkal nőtt, 10,3 tonna/hektár volt (1., 4. ábra).

1. ábra: Néhány fontosabb gyümölcs betakarított termésmennyisége 2023. és 2024. augusztus 13-án (tonna)



Forrás: NAK-felmérés alapján az AKI Agrárstatisztikai Osztályán készült összeállítás.

Ábrák, táblázatok

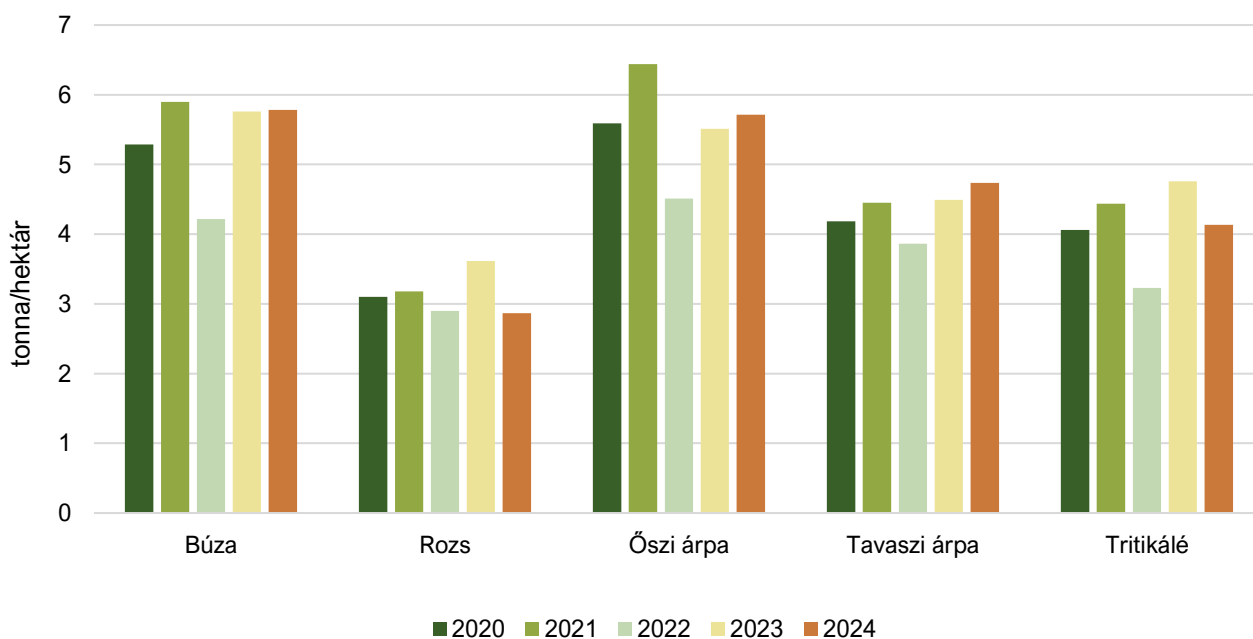
1. táblázat: **Főbb növények termésátlaga, 2020–2024**

tonna/hektár

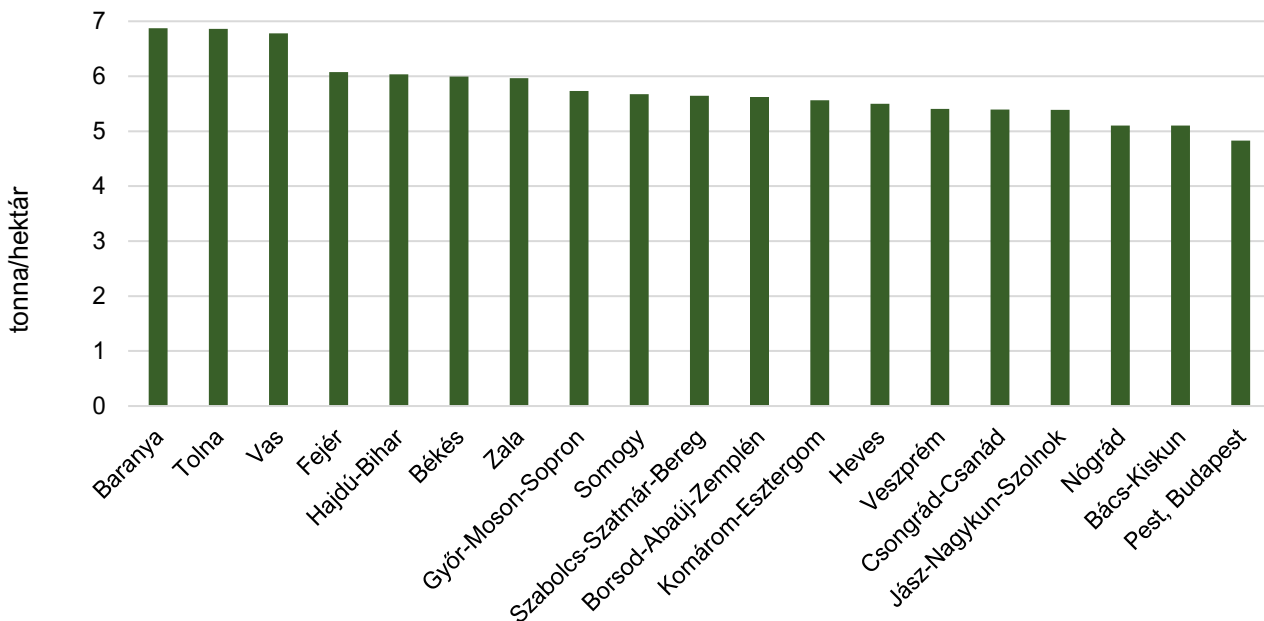
Megnevezés	2020	2021	2022	2023	2024
Búza	5,3	5,9	4,2	5,8	5,8
Rozs	3,1	3,2	2,9	3,6	2,9
Őszi árpa	5,6	6,4	4,5	5,5	5,7
Tavaszi árpa	4,2	4,5	3,9	4,5	4,7
Tritikálé	4,1	4,4	3,2	4,8	4,1
Káposztarepce	2,4	2,7	2,2	3,2	2,5
Tavaszi takarmányborsó	2,2	2,5	2,1	2,3	2,3
Csemegekukorica	16,1	14,2	10,1	12,3	15,4
Zöldborsó	4,6	4,4	4,1	5,0	4,2
Kajsziarack	1,0	1,3	5,7	1,3	5,5
Őszibarack	3,5	3,5	5,4	7,0	10,3
Meggy	4,9	5,1	6,0	6,9	5,4

Megjegyzés: A 2024. évi adatok az augusztus 13-i állapotot tükrözik.
 Forrás: NAK-felmérés alapján az AKI Agrárstatisztikai Osztályán készült összeállítás

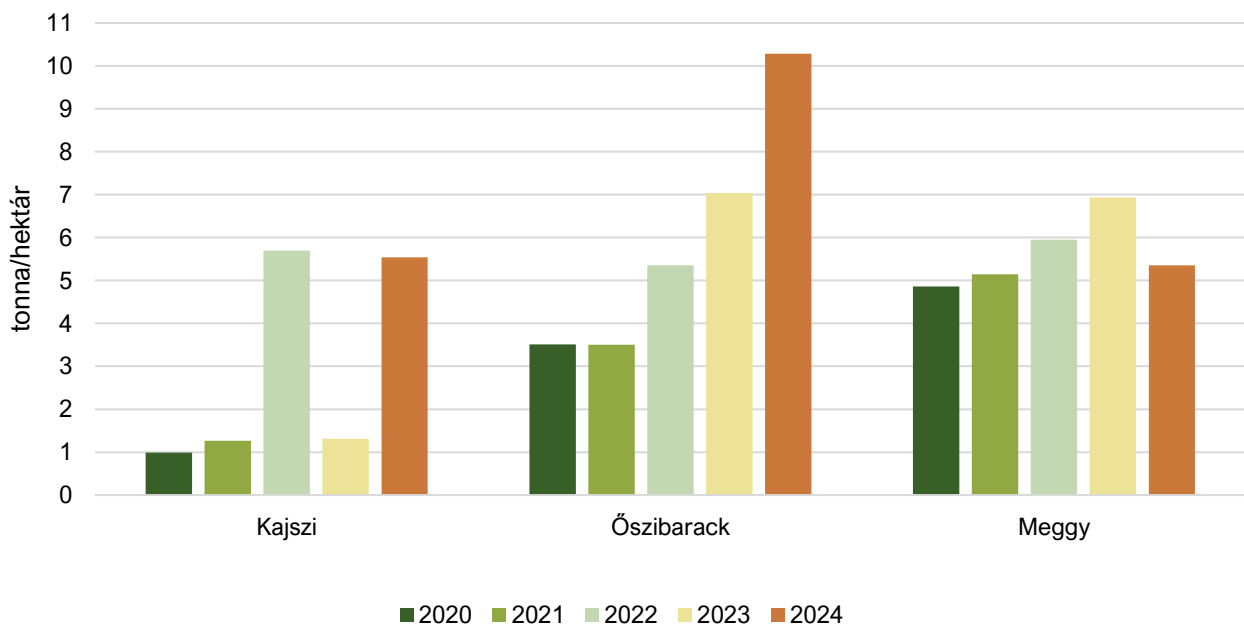
2. ábra: **Kalászosok termésátlagának alakulása, 2020–2024**



Megjegyzés: A 2024. évi adatok az augusztus 13-i állapotot tükrözik.
 Forrás: NAK-felmérés alapján az AKI Agrárstatisztikai Osztályán készült összeállítás

3. ábra: **Búza termésátlagának alakulása vármegyénként, 2024**

Megjegyzés: Az adatok a 2024. augusztus 13-i állapotot tükrözik
 Forrás: NAK-felmérés alapján az AKI Agrárstatisztikai Osztályán készült összeállítás

4. ábra: **Néhány gyümölcs termésátlagának alakulása, 2020–2024**

Megjegyzés: A 2024. évi adatok az augusztus 13-i állapotot tükrözik.
 Forrás: NAK-felmérés alapján az AKI Agrárstatisztikai Osztályán készült összeállítás

Nyári mezőgazdasági munkák helyzete 2023. és 2024. augusztus 13-án

Megnevezés	Tervezett munka, hektár		Elvégzett munka, hektár		Betakarított termés, tonna		Betakarított terület, százalék		Termés-átlag, kg/ha	
	2023	2024	2023	2024	2023	2024	2023	2024	2023	2024
I. EGYÉB MUNKÁK										
Tarlóhántás	1 904 031	1 530 711	982 517	847 097	-	-	51,6	55,3	-	-
II. BETAKARÍTÁSI MUNKÁK										
KAL01–38 Kalászosok betakarítása összesen*	1 619 087	1 339 662	1 602 348	1 338 656	8 423 703	7 389 601	99,0	99,9	5 257	5 520
KAL01–02 búza	1 010 939	874 453	1 000 417	874 453	5 762 136	5 058 377	99,0	100,0	5 760	5 785
KAL01 őszi búza	1 007 582	864 518	997 107	864 518	5 747 790	5 010 579	99,0	100,0	5 764	5 796
KAL02 tavaszi búza	3 356	9 935	3 310	9 935	14 346	47 798	98,6	100,0	4 334	4 811
KAL04–05 durumbúza	37 853	50 846	36 661	50 744	180 782	264 065	96,9	99,8	4 931	5 204
KAL15 rozs	45 079	37 845	41 767	37 808	151 023	108 296	92,7	99,9	3 616	2 864
KAL17–18 árpa	416 516	288 513	416 277	288 513	2 276 040	1 620 457	99,9	100,0	5 468	5 617
KAL17 őszi árpa	397 875	259 929	397 876	259 929	2 193 397	1 485 158	100,0	100,0	5 513	5 714
KAL18 tavaszi árpa	18 641	28 584	18 401	28 584	82 643	135 299	98,7	100,0	4 491	4 733
KAL26–27 tritikálé	85 375	68 501	84 427	68 501	401 626	283 028	98,9	100,0	4 757	4 132
KAL19 zab	23 320	19 504	22 799	18 637	70 106	55 377	97,8	95,6	3 075	2 971
KAL33 silócirok	11 419	12 184	2 785	4 316	61 741	103 288	24,4	35,4	22 169	23 931
IND03 őszi káposztarepce	188 911	174 142	185 357	173 702	589 123	431 795	98,1	99,7	3 178	2 486
PIL 06 tavaszi takarmányborsó	3 443	4 719	3 435	4 731	8 017	11 080	99,8	100,3	2 334	2 342
FOR01–06 lucernaszéna	-	-	-	-	1 031 081	779 899	-	-	-	-
Zöldségfélék:										
KAL23 csemegekukorica	25 928	23 720	10 797	12 141	132 747	187 197	41,6	51,2	12 295	15 419
PIL07 zöldborsó	18 876	14 064	18 876	14 064	95 014	58 820	100,0	100,0	5 034	4 182
PIL13 zöldbab	769	1 038	722	1 038	6 596	9 755	93,9	100,0	9 136	9 397
VEG12–13 fokhagyma	671	579	666	550	4 944	4 624	99,3	95,0	7 420	8 408
VEG33 paradicsom	1 466	1 674	734	1 052	41 670	60 626	50,1	62,8	56 771	57 657
VEG45 sárgarépa	1 458	1 070	718	613	36 694	28 481	49,3	57,3	51 106	46 433
BUR01 burgonya	5 859	6 339	2 492	3 417	69 782	90 217	42,5	53,9	28 002	26 404
Gyümölcsök:										
FRU01, 02 görögdinnye és tökre oltott görögdinnye	2 823	3 665	2 210	2 786	92 418	102 710	78,3	76,0	41 822	36 866
FRU04 földi eper (szamóca)	787	703	633	703	5 941	4 384	80,5	100,0	9 385	6 235
ULT04 kajszibarack	5 025	4 941	4 884	4 940	6 397	27 373	97,2	100,0	1 310	5 541
ULT03 őszibarack	2 466	2 288	2 166	1 889	15 237	19 421	87,8	82,6	7 036	10 281
ULT16 meggy	12 464	12 018	12 396	12 018	85 988	64 355	99,5	100,0	6 937	5 355
ULT17 cseresznye	2 580	2 508	2 542	2 493	11 280	10 506	98,6	99,4	4 437	4 214

* KAL23 csemegekukorica nélkül

Forrás: NAK-felmérés alapján az AKI Agrárstatisztikai Osztályán készült összeállítás

KAL01–38 Kalászosok betakarítása összesen

Területi egység	Tervezett munka hektár	Elvégzett munka hektár	Betakarított termés tonna	Elvégzett munka a tervezett %-ában
Pest, Budapest	72 394	72 394	309 864	100,0
Közép-Magyarország	72 394	72 394	309 864	100,0
Fejér	85 565	85 565	506 995	100,0
Komárom-Esztergom	30 238	30 238	159 686	100,0
Veszprém	40 902	40 902	210 903	100,0
Közép-Dunántúl	156 705	156 705	877 584	100,0
Győr-Moson-Sopron	77 566	77 566	431 116	100,0
Vas	60 406	60 406	389 646	100,0
Zala	29 851	29 851	172 740	100,0
Nyugat-Dunántúl	167 823	167 823	993 502	100,0
Baranya	60 408	60 408	402 770	100,0
Somogy	64 731	64 731	360 145	100,0
Tolna	63 880	63 880	426 553	100,0
Dél-Dunántúl	189 019	189 019	1 189 468	100,0
Borsod-Abaúj-Zemplén	74 434	74 434	407 293	100,0
Heves	52 241	52 241	283 388	100,0
Nógrád	19 571	19 469	97 398	99,5
Észak-Magyarország	146 246	146 144	788 079	99,9
Hajdú-Bihar	77 643	76 776	444 056	98,9
Jász-Nagykun-Szolnok	140 267	140 267	741 492	100,0
Szabolcs-Szatmár-Bereg	42 846	42 846	215 324	100,0
Észak-Alföld	260 756	259 889	1 400 872	99,7
Bács-Kiskun	123 573	123 573	579 682	100,0
Békés	133 133	133 133	786 196	100,0
Csongrád-Csanád	90 013	89 976	464 354	100,0
Dél-Alföld	346 719	346 682	1 830 232	100,0
Mindösszesen	1 339 662	1 338 656	7 389 601	99,9

Megjegyzés: Az adatok a 2024. augusztus 13-i állapotot tükrözik.

Forrás: NAK-felmérés alapján az AKI Agrárstatisztikai Osztályán készült összeállítás

KAL01–02 Búza

Területi egység	Tervezett munka hektár	Elvégzett munka hektár	Betakarított termés tonna	Elvégzett munka a tervezett %-ában	Termés-átlag kg/hektár
Pest, Budapest	39 537	39 537	190 850	100,0	4 827
Közép-Magyarország	39 537	39 537	190 850	100,0	4 827
Fejér	56 500	56 500	343 154	100,0	6 074
Komárom-Esztergom	18 397	18 397	102 322	100,0	5 562
Veszprém	26 016	26 016	140 678	100,0	5 407
Közép-Dunántúl	100 913	100 913	586 154	100,0	5 809
Győr-Moson-Sopron	45 245	45 245	259 320	100,0	5 731
Vas	40 121	40 121	271 976	100,0	6 779
Zala	22 205	22 205	132 420	100,0	5 964
Nyugat-Dunántúl	107 571	107 571	663 716	100,0	6 170
Baranya	42 335	42 335	291 094	100,0	6 876
Somogy	46 205	46 205	262 162	100,0	5 674
Tolna	45 334	45 334	310 964	100,0	6 859
Dél-Dunántúl	133 874	133 874	864 220	100,0	6 455
Borsod-Abaúj-Zemplén	59 660	59 660	334 470	100,0	5 606
Heves	38 362	38 362	210 890	100,0	5 497
Nógrád	14 760	14 760	75 310	100,0	5 102
Észak-Magyarország	112 782	112 782	620 670	100,0	5 503
Hajdú-Bihar	58 462	58 462	352 645	100,0	6 032
Jász-Nagykun-Szolnok	89 183	89 183	480 479	100,0	5 388
Szabolcs-Szatmár-Bereg	26 520	26 520	149 731	100,0	5 646
Észak-Alföld	174 165	174 165	982 855	100,0	5 643
Bács-Kiskun	57 909	57 909	295 358	100,0	5 100
Békés	96 211	96 211	576 744	100,0	5 995
Csongrád-Csanád	51 491	51 491	277 810	100,0	5 395
Dél-Alföld	205 611	205 611	1 149 912	100,0	5 593
Mindösszesen	874 453	874 453	5 058 377	100,0	5 785

Megjegyzés: Az adatok a 2024. augusztus 13-i állapotot tükrözik.

Forrás: NAK-felmérés alapján az AKI Agrárstatisztikai Osztályán készült összeállítás

KAL01 Őszi búza

Területi egység	Tervezett munka hektár	Elvégzett munka hektár	Betakarított termés tonna	Elvégzett munka a tervezett %-ában	Termés-átlag kg/hektár
Pest, Budapest	39 106	39 106	189 664	100,0	4 850
Közép-Magyarország	39 106	39 106	189 664	100,0	4 850
Fejér	56 068	56 068	341 342	100,0	6 088
Komárom-Esztergom	17 760	17 760	99 456	100,0	5 600
Veszprém	24 848	24 848	135 422	100,0	5 450
Közép-Dunántúl	98 676	98 676	576 220	100,0	5 840
Győr-Moson-Sopron	44 197	44 197	254 133	100,0	5 750
Vas	39 408	39 408	268 368	100,0	6 810
Zala	21 400	21 400	128 400	100,0	6 000
Nyugat-Dunántúl	105 005	105 005	650 901	100,0	6 199
Baranya	41 410	41 410	285 729	100,0	6 900
Somogy	45 532	45 532	259 536	100,0	5 700
Tolna	44 970	44 970	308 809	100,0	6 867
Dél-Dunántúl	131 912	131 912	854 074	100,0	6 475
Borsod-Abaúj-Zemplén	58 724	58 724	328 854	100,0	5 600
Heves	38 149	38 149	209 820	100,0	5 500
Nógrád	14 620	14 620	74 900	100,0	5 123
Észak-Magyarország	111 493	111 493	613 574	100,0	5 503
Hajdú-Bihar	58 116	58 116	350 846	100,0	6 037
Jász-Nagykun-Szolnok	89 021	89 021	480 001	100,0	5 392
Szabolcs-Szatmár-Bereg	26 387	26 387	149 087	100,0	5 650
Észak-Alföld	173 524	173 524	979 934	100,0	5 647
Bács-Kiskun	57 629	57 629	293 908	100,0	5 100
Békés	95 950	95 950	575 700	100,0	6 000
Csongrád-Csanád	51 223	51 223	276 604	100,0	5 400
Dél-Alföld	204 802	204 802	1 146 212	100,0	5 597
Mindösszesen	864 518	864 518	5 010 579	100,0	5 796

Megjegyzés: Az adatok a 2024. augusztus 13-i állapotot tükrözik.

Forrás: NAK-felmérés alapján az AKI Agrárstatisztikai Osztályán készült összeállítás

KAL02 Tavaszi búza

Területi egység	Tervezett munka hektár	Elvégzett munka hektár	Betakarított termés tonna	Elvégzett munka a tervezett %-ában	Termés-átlag kg/hektár
Pest, Budapest	431	431	1 186	100,0	2 752
Közép-Magyarország	431	431	1 186	100,0	2 752
Fejér	432	432	1 812	100,0	4 194
Komárom-Esztergom	637	637	2 866	100,0	4 499
Veszprém	1 168	1 168	5 256	100,0	4 500
Közép-Dunántúl	2 237	2 237	9 934	100,0	4 441
Győr-Moson-Sopron	1 048	1 048	5 187	100,0	4 949
Vas	713	713	3 608	100,0	5 060
Zala	805	805	4 020	100,0	4 994
Nyugat-Dunántúl	2 566	2 566	12 815	100,0	4 994
Baranya	925	925	5 365	100,0	5 800
Somogy	673	673	2 626	100,0	3 902
Tolna	364	364	2 155	100,0	5 920
Dél-Dunántúl	1 962	1 962	10 146	100,0	5 171
Borsod-Abaúj-Zemplén	936	936	5 616	100,0	6 000
Heves	213	213	1 070	100,0	5 023
Nógrád	140	140	410	100,0	2 929
Észak-Magyarország	1 289	1 289	7 096	100,0	5 505
Hajdú-Bihar	346	346	1 799	100,0	5 199
Jász-Nagykun-Szolnok	162	162	478	100,0	2 951
Szabolcs-Szatmár-Bereg	133	133	644	100,0	4 842
Észak-Alföld	641	641	2 921	100,0	4 557
Bács-Kiskun	280	280	1 450	100,0	5 179
Békés	261	261	1 044	100,0	4 000
Csongrád-Csanád	268	268	1 206	100,0	4 500
Dél-Alföld	809	809	3 700	100,0	4 574
Mindösszesen	9 935	9 935	47 798	100,0	4 811

Megjegyzés: Az adatok a 2024. augusztus 13-i állapotot tükrözik.

Forrás: NAK-felmérés alapján az AKI Agrárstatisztikai Osztályán készült összeállítás

KAL04-05 Durumbúza

Területi egység	Tervezett munka hektár	Elvégzett munka hektár	Betakarított termés tonna	Elvégzett munka a tervezett %-ában	Termés-átlag kg/hektár
Pest, Budapest	3 969	3 969	18 255	100,0	4 599
Közép-Magyarország	3 969	3 969	18 255	100,0	4 599
Fejér	4 570	4 570	26 049	100,0	5 700
Komárom-Esztergom	1 437	1 437	7 616	100,0	5 300
Veszprém	283	283	1 132	100,0	4 000
Közép-Dunántúl	6 290	6 290	34 797	100,0	5 532
Győr-Moson-Sopron	4 612	4 612	24 905	100,0	5 400
Vas	1 482	1 482	8 388	100,0	5 660
Zala	370	370	1 670	100,0	4 514
Nyugat-Dunántúl	6 464	6 464	34 963	100,0	5 409
Baranya	752	752	4 512	100,0	6 000
Somogy	2 557	2 557	13 042	100,0	5 101
Tolna	1 954	1 954	11 561	100,0	5 917
Dél-Dunántúl	5 263	5 263	29 115	100,0	5 532
Borsod-Abaúj-Zemplén	707	707	3 464	100,0	4 900
Heves	1 895	1 895	9 500	100,0	5 013
Nógrád	778	676	3 278	86,9	4 849
Észak-Magyarország	3 380	3 278	16 242	97,0	4 955
Hajdú-Bihar	971	971	5 049	100,0	5 200
Jász-Nagykun-Szolnok	9 711	9 711	50 498	100,0	5 200
Szabolcs-Szatmár-Bereg	60	60	309	100,0	5 150
Észak-Alföld	10 742	10 742	55 856	100,0	5 200
Bács-Kiskun	7 760	7 760	40 352	100,0	5 200
Békés	2 251	2 251	9 905	100,0	4 400
Csongrád-Csanád	4 727	4 727	24 580	100,0	5 200
Dél-Alföld	14 738	14 738	74 837	100,0	5 078
Mindösszesen	50 846	50 744	264 065	99,8	5 204

Megjegyzés: Az adatok a 2024. augusztus 13-i állapotot tükrözik.

Forrás: NAK-felmérés alapján az AKI Agrárstatisztikai Osztályán készült összeállítás

KAL15 Rozs

Területi egység	Tervezett munka hektár	Elvégzett munka hektár	Betakarított termés tonna	Elvégzett munka a tervezett %-ában	Termés-átlag kg/hektár
Pest, Budapest	5 682	5 682	10 228	100,0	1 800
Közép-Magyarország	5 682	5 682	10 228	100,0	1 800
Fejér	1 034	1 034	3 636	100,0	3 516
Komárom-Esztergom	725	725	1 813	100,0	2 501
Veszprém	1 269	1 269	4 822	100,0	3 800
Közép-Dunántúl	3 028	3 028	10 271	100,0	3 392
Győr-Moson-Sopron	2 935	2 935	14 969	100,0	5 100
Vas	550	550	2 431	100,0	4 420
Zala	252	252	857	100,0	3 401
Nyugat-Dunántúl	3 737	3 737	18 257	100,0	4 885
Baranya	977	977	2 931	100,0	3 000
Somogy	654	654	3 206	100,0	4 902
Tolna	398	398	1 617	100,0	4 063
Dél-Dunántúl	2 029	2 029	7 754	100,0	3 822
Borsod-Abaúj-Zemplén	369	369	1 070	100,0	2 900
Heves	56	56	207	100,0	3 696
Nógrád	549	549	2 507	100,0	4 566
Észak-Magyarország	974	974	3 784	100,0	3 885
Hajdú-Bihar	1 592	1 592	6 300	100,0	3 957
Jász-Nagykun-Szolnok	1 388	1 388	3 421	100,0	2 465
Szabolcs-Szatmár-Bereg	3 511	3 511	9 364	100,0	2 667
Észak-Alföld	6 491	6 491	19 085	100,0	2 940
Bács-Kiskun	10 108	10 108	21 640	100,0	2 141
Békés	809	809	2 427	100,0	3 000
Csongrád-Csanád	4 987	4 950	14 850	99,3	3 000
Dél-Alföld	15 904	15 867	38 917	99,8	2 453
Mindösszesen	37 845	37 808	108 296	99,9	2 864

Megjegyzés: Az adatok a 2024. augusztus 13-i állapotot tükrözik.

Forrás: NAK-felmérés alapján az AKI Agrárstatisztikai Osztályán készült összeállítás

KAL17–18 Árpa

Területi egység	Tervezett munka hektár	Elvégzett munka hektár	Betakarított termés tonna	Elvégzett munka a tervezett %-ában	Termés-átlag kg/hektár
Pest, Budapest	13 782	13 782	68 587	100,0	4 977
Közép-Magyarország	13 782	13 782	68 587	100,0	4 977
Fejér	21 697	21 697	126 906	100,0	5 849
Komárom-Esztergom	6 870	6 870	37 477	100,0	5 455
Veszprém	9 285	9 285	47 639	100,0	5 131
Közép-Dunántúl	37 852	37 852	212 022	100,0	5 601
Győr-Moson-Sopron	22 379	22 379	120 816	100,0	5 399
Vas	16 670	16 670	99 243	100,0	5 953
Zala	6 049	6 049	33 235	100,0	5 494
Nyugat-Dunántúl	45 098	45 098	253 294	100,0	5 617
Baranya	14 650	14 650	95 858	100,0	6 543
Somogy	11 935	11 935	68 165	100,0	5 711
Tolna	14 538	14 538	94 037	100,0	6 468
Dél-Dunántúl	41 123	41 123	258 060	100,0	6 275
Borsod-Abaúj-Zemplén	9 421	9 421	50 311	100,0	5 340
Heves	9 918	9 918	53 641	100,0	5 408
Nógrád	1 597	1 597	8 726	100,0	5 464
Észak-Magyarország	20 936	20 936	112 678	100,0	5 382
Hajdú-Bihar	10 737	10 737	56 534	100,0	5 265
Jász-Nagykun-Szolnok	33 684	33 684	183 335	100,0	5 443
Szabolcs-Szatmár-Bereg	1 578	1 578	8 402	100,0	5 324
Észak-Alföld	45 999	45 999	248 271	100,0	5 397
Bács-Kiskun	32 226	32 226	170 739	100,0	5 298
Békés	29 831	29 831	178 717	100,0	5 991
Csongrád-Csanád	21 666	21 666	118 089	100,0	5 450
Dél-Alföld	83 723	83 723	467 545	100,0	5 584
Mindösszesen	288 513	288 513	1 620 457	100,0	5 617

Megjegyzés: Az adatok a 2024. augusztus 13-i állapotot tükrözik.

Forrás: NAK-felmérés alapján az AKI Agrárstatisztikai Osztályán készült összeállítás

KAL17 Őszi árpa

Területi egység	Tervezett munka hektár	Elvégzett munka hektár	Betakarított termés tonna	Elvégzett munka a tervezett %-ában	Termés- átlag kg/hektár
Pest, Budapest	12 303	12 303	62 745	100,0	5 100
Közép-Magyarország	12 303	12 303	62 745	100,0	5 100
Fejér	19 583	19 583	116 108	100,0	5 929
Komárom-Esztergom	6 105	6 105	34 799	100,0	5 700
Veszprém	7 189	7 189	38 102	100,0	5 300
Közép-Dunántúl	32 877	32 877	189 009	100,0	5 749
Győr-Moson-Sopron	16 628	16 628	90 623	100,0	5 450
Vas	14 380	14 380	87 862	100,0	6 110
Zala	4 450	4 450	24 920	100,0	5 600
Nyugat-Dunántúl	35 458	35 458	203 405	100,0	5 737
Baranya	11 779	11 779	78 919	100,0	6 700
Somogy	10 501	10 501	63 003	100,0	6 000
Tolna	13 365	13 365	88 022	100,0	6 586
Dél-Dunántúl	35 645	35 645	229 944	100,0	6 451
Borsod-Abaúj-Zemplén	8 167	8 167	44 919	100,0	5 500
Heves	9 042	9 042	51 539	100,0	5 700
Nógrád	1 328	1 328	7 519	100,0	5 662
Észak-Magyarország	18 537	18 537	103 977	100,0	5 609
Hajdú-Bihar	10 473	10 473	55 266	100,0	5 277
Jász-Nagykun-Szolnok	32 863	32 863	180 747	100,0	5 500
Szabolcs-Szatmár-Bereg	1 387	1 387	7 591	100,0	5 473
Észak-Alföld	44 723	44 723	243 604	100,0	5 447
Bács-Kiskun	31 638	31 638	167 681	100,0	5 300
Békés	27 798	27 798	169 568	100,0	6 100
Csongrád-Csanád	20 950	20 950	115 225	100,0	5 500
Dél-Alföld	80 386	80 386	452 474	100,0	5 629
Mindösszesen	259 929	259 929	1 485 158	100,0	5 714

Megjegyzés: Az adatok a 2024. augusztus 13-i állapotot tükrözik.

Forrás: NAK-felmérés alapján az AKI Agrárstatisztikai Osztályán készült összeállítás

KAL18 Tavaszi árpa

Területi egység	Tervezett munka hektár	Elvégzett munka hektár	Betakarított termés tonna	Elvégzett munka a tervezett %-ában	Termés-átlag kg/hektár
Pest, Budapest	1 479	1 479	5 842	100,0	3 950
Közép-Magyarország	1 479	1 479	5 842	100,0	3 950
Fejér	2 114	2 114	10 798	100,0	5 108
Komárom-Esztergom	765	765	2 678	100,0	3 501
Veszprém	2 096	2 096	9 537	100,0	4 550
Közép-Dunántúl	4 975	4 975	23 013	100,0	4 626
Győr-Moson-Sopron	5 751	5 751	30 193	100,0	5 250
Vas	2 290	2 290	11 381	100,0	4 970
Zala	1 599	1 599	8 315	100,0	5 200
Nyugat-Dunántúl	9 640	9 640	49 889	100,0	5 175
Baranya	2 871	2 871	16 939	100,0	5 900
Somogy	1 434	1 434	5 162	100,0	3 600
Tolna	1 173	1 173	6 015	100,0	5 128
Dél-Dunántúl	5 478	5 478	28 116	100,0	5 133
Borsod-Abaúj-Zemplén	1 254	1 254	5 392	100,0	4 300
Heves	876	876	2 102	100,0	2 400
Nógrád	269	269	1 207	100,0	4 487
Észak-Magyarország	2 399	2 399	8 701	100,0	3 627
Hajdú-Bihar	264	264	1 268	100,0	4 803
Jász-Nagykun-Szolnok	821	821	2 588	100,0	3 152
Szabolcs-Szatmár-Bereg	191	191	811	100,0	4 246
Észak-Alföld	1 276	1 276	4 667	100,0	3 658
Bács-Kiskun	588	588	3 058	100,0	5 201
Békés	2 033	2 033	9 149	100,0	4 500
Csongrád-Csanád	716	716	2 864	100,0	4 000
Dél-Alföld	3 337	3 337	15 071	100,0	4 516
Mindösszesen	28 584	28 584	135 299	100,0	4 733

Megjegyzés: Az adatok a 2024. augusztus 13-i állapotot tükrözik.

Forrás: NAK-felmérés alapján az AKI Agrárstatisztikai Osztályán készült összeállítás

KAL26–27 Triticálé

Területi egység	Tervezett munka hektár	Elvégzett munka hektár	Betakarított termés tonna	Elvégzett munka a tervezett %-ában	Termés-átlag kg/hektár
Pest, Budapest	8 078	8 078	19 387	100,0	2 400
Közép-Magyarország	8 078	8 078	19 387	100,0	2 400
Fejér	1 293	1 293	6 145	100,0	4 753
Komárom-Esztergom	2 221	2 221	9 106	100,0	4 100
Veszprém	3 063	3 063	13 477	100,0	4 400
Közép-Dunántúl	6 577	6 577	28 728	100,0	4 368
Győr-Moson-Sopron	1 109	1 109	6 155	100,0	5 550
Vas	1 130	1 130	6 000	100,0	5 310
Zala	513	513	2 848	100,0	5 552
Nyugat-Dunántúl	2 752	2 752	15 003	100,0	5 452
Baranya	1 152	1 152	5 990	100,0	5 200
Somogy	1 733	1 733	7 972	100,0	4 600
Tolna	1 255	1 255	6 953	100,0	5 540
Dél-Dunántúl	4 140	4 140	20 915	100,0	5 052
Borsod-Abaúj-Zemplén	2 728	2 728	13 640	100,0	5 000
Heves	1 710	1 710	8 550	100,0	5 000
Nógrád	1 489	1 489	6 204	100,0	4 167
Észak-Magyarország	5 927	5 927	28 394	100,0	4 791
Hajdú-Bihar	4 441	4 441	21 259	100,0	4 787
Jász-Nagykun-Szolnok	5 013	5 013	20 603	100,0	4 110
Szabolcs-Szatmár-Bereg	9 340	9 340	41 414	100,0	4 434
Észak-Alföld	18 794	18 794	83 276	100,0	4 431
Bács-Kiskun	13 640	13 640	47 798	100,0	3 504
Békés	2 863	2 863	14 315	100,0	5 000
Csongrád-Csanád	5 730	5 730	25 212	100,0	4 400
Dél-Alföld	22 233	22 233	87 325	100,0	3 928
Mindösszesen	68 501	68 501	283 028	100,0	4 132

Megjegyzés: Az adatok a 2024. augusztus 13-i állapotot tükrözik.

Forrás: NAK-felmérés alapján az AKI Agrárstatisztikai Osztályán készült összeállítás

KAL19 Zab

Területi egység	Tervezett munka hektár	Elvégzett munka hektár	Betakarított termés tonna	Elvégzett munka a tervezett %-ában	Termés-átlag kg/hektár
Pest, Budapest	1 346	1 346	2 557	100,0	1 900
Közép-Magyarország	1 346	1 346	2 557	100,0	1 900
Fejér	471	471	1 105	100,0	2 346
Komárom-Esztergom	588	588	1 352	100,0	2 299
Veszprém	986	986	3 155	100,0	3 200
Közép-Dunántúl	2 045	2 045	5 612	100,0	2 744
Győr-Moson-Sopron	1 286	1 286	4 951	100,0	3 850
Vas	453	453	1 608	100,0	3 550
Zala	462	462	1 710	100,0	3 701
Nyugat-Dunántúl	2 201	2 201	8 269	100,0	3 757
Baranya	542	542	2 385	100,0	4 400
Somogy	1 647	1 647	5 598	100,0	3 399
Tolna	401	401	1 421	100,0	3 544
Dél-Dunántúl	2 590	2 590	9 404	100,0	3 631
Borsod-Abaúj-Zemplén	1 549	1 549	4 337	100,0	2 800
Heves	300	300	600	100,0	2 000
Nógrád	398	398	1 373	100,0	3 450
Észak-Magyarország	2 247	2 247	6 310	100,0	2 808
Hajdú-Bihar	1 440	573	2 269	39,8	3 960
Jász-Nagykun-Szolnok	1 288	1 288	3 156	100,0	2 450
Szabolcs-Szatmár-Bereg	1 837	1 837	6 104	100,0	3 323
Észak-Alföld	4 565	3 698	11 529	81,0	3 118
Bács-Kiskun	1 930	1 930	3 795	100,0	1 966
Békés	1 168	1 168	4 088	100,0	3 500
Csongrád-Csanád	1 412	1 412	3 813	100,0	2 700
Dél-Alföld	4 510	4 510	11 696	100,0	2 593
Mindösszesen	19 504	18 637	55 377	95,6	2 971

Megjegyzés: Az adatok a 2024. augusztus 13-i állapotot tükrözik.

Forrás: NAK-felmérés alapján az AKI Agrárstatisztikai Osztályán készült összeállítás

KAL33 Silócirok

Területi egység	Tervezett munka hektár	Elvégzett munka hektár	Betakarított termés tonna	Elvégzett munka a tervezett %-ában	Termés-átlag kg/hektár
Pest, Budapest	1 351	300	6 900	22,2	23 000
Közép-Magyarország	1 351	300	6 900	22,2	23 000
Fejér	287	8	160	2,8	20 000
Komárom-Esztergom	301	301	8 428	100,0	28 000
Veszprém	823			0,0	
Közép-Dunántúl	1 411	309	8 588	21,9	27 793
Győr-Moson-Sopron	1 294			0,0	
Vas	830			0,0	
Zala	279	28	560	10,0	20 000
Nyugat-Dunántúl	2 403	28	560	1,2	20 000
Baranya	204	157	424	77,0	2 701
Somogy	595			0,0	
Tolna	417	192	3 063	46,0	15 951
Dél-Dunántúl	1 216	349	3 487	28,7	9 990
Borsod-Abaúj-Zemplén	521	521	15 630	100,0	30 000
Heves	239	239	2 151	100,0	9 000
Nógrád	159	124	2 813	78,0	22 685
Észak-Magyarország	919	884	20 594	96,2	23 296
Hajdú-Bihar	1 044	313	6 573	30,0	21 000
Jász-Nagykun-Szolnok	821	821	18 062	100,0	22 000
Szabolcs-Szatmár-Bereg	377	172	3 904	45,6	22 698
Észak-Alföld	2 242	1 306	28 539	58,3	21 852
Bács-Kiskun	979			0,0	
Békés	915	915	25 620	100,0	28 000
Csongrád-Csanád	748	225	9 000	30,1	40 000
Dél-Alföld	2 642	1 140	34 620	43,1	30 368
Mindösszesen	12 184	4 316	103 288	35,4	23 931

Megjegyzés: Az adatok a 2024. augusztus 13-i állapotot tükrözik.

Forrás: NAK-felmérés alapján az AKI Agrárstatisztikai Osztályán készült összeállítás

IND03 Őszi káposztarepce

Területi egység	Tervezett munka hektár	Elvégzett munka hektár	Betakarított termés tonna	Elvégzett munka a tervezett %-ában	Termés-átlag kg/hektár
Pest, Budapest	9 344	9 344	26 163	100,0	2 800
Közép-Magyarország	9 344	9 344	26 163	100,0	2 800
Fejér	10 987	10 987	28 929	100,0	2 633
Komárom-Esztergom	1 590	1 590	3 657	100,0	2 300
Veszprém	4 632	4 632	9 496	100,0	2 050
Közép-Dunántúl	17 209	17 209	42 082	100,0	2 445
Győr-Moson-Sopron	12 136	12 136	27 306	100,0	2 250
Vas	18 685	18 245	49 079	97,6	2 690
Zala	9 890	9 890	27 692	100,0	2 800
Nyugat-Dunántúl	40 711	40 271	104 077	98,9	2 584
Baranya	6 879	6 879	19 261	100,0	2 800
Somogy	13 368	13 368	38 768	100,0	2 900
Tolna	8 336	8 336	21 915	100,0	2 629
Dél-Dunántúl	28 583	28 583	79 944	100,0	2 797
Borsod-Abaúj-Zemplén	17 616	17 616	44 040	100,0	2 500
Heves	6 972	6 972	22 310	100,0	3 200
Nógrád	4 535	4 535	11 972	100,0	2 640
Észak-Magyarország	29 123	29 123	78 322	100,0	2 689
Hajdú-Bihar	3 588	3 588	8 245	100,0	2 298
Jász-Nagykun-Szolnok	5 105	5 105	9 036	100,0	1 770
Szabolcs-Szatmár-Bereg	5 222	5 222	14 402	100,0	2 758
Észak-Alföld	13 915	13 915	31 683	100,0	2 277
Bács-Kiskun	16 224	16 224	32 448	100,0	2 000
Békés	9 128	9 128	18 256	100,0	2 000
Csongrád-Csanád	9 905	9 905	18 820	100,0	1 900
Dél-Alföld	35 257	35 257	69 524	100,0	1 972
Mindösszesen	174 142	173 702	431 795	99,7	2 486

Megjegyzés: Az adatok a 2024. augusztus 13-i állapotot tükrözik.

Forrás: NAK-felmérés alapján az AKI Agrárstatisztikai Osztályán készült összeállítás

PIL06 Tavaszi takarmányborsó összesen

Területi egység	Tervezett munka hektár	Elvégzett munka hektár	Betakarított termés tonna	Elvégzett munka a tervezett %-ában	Termés-átlag kg/hektár
Pest, Budapest	488	500	850	102,5	1 700
Közép-Magyarország	488	500	850	102,5	1 700
Fejér	402	402	1 138	100,0	2 831
Komárom-Esztergom	32	32	86	100,0	2 688
Veszprém	50	50	175	100,0	3 500
Közép-Dunántúl	484	484	1 399	100,0	2 890
Győr-Moson-Sopron	295	295	826	100,0	2 800
Vas	42	42	89	100,0	2 119
Zala	59	59	153	100,0	2 593
Nyugat-Dunántúl	396	396	1 068	100,0	2 697
Baranya	406	406	1 200	100,0	2 956
Somogy	92	92	285	100,0	3 098
Tolna	107	107	354	100,0	3 308
Dél-Dunántúl	605	605	1 839	100,0	3 040
Borsod-Abaúj-Zemplén	235	235	494	100,0	2 100
Heves	247	247	519	100,0	2 101
Nógrád	391	391	744	100,0	1 903
Észak-Magyarország	873	873	1 757	100,0	2 012
Hajdú-Bihar	127	127	292	100,0	2 299
Jász-Nagykun-Szolnok	688	688	1 493	100,0	2 170
Szabolcs-Szatmár-Bereg	209	209	437	100,0	2 091
Észak-Alföld	1 024	1 024	2 222	100,0	2 170
Bács-Kiskun	220	220	550	100,0	2 500
Békés	438	438	1 051	100,0	2 400
Csongrád-Csanád	191	191	344	100,0	1 801
Dél-Alföld	849	849	1 945	100,0	2 291
Mindösszesen	4 719	4 731	11 080	100,3	2 342

Megjegyzés: Az adatok a 2024. augusztus 13-i állapotot tükrözik.

Forrás: NAK-felmérés alapján az AKI Agrárstatisztikai Osztályán készült összeállítás

FOR01–06 Lucernaszéna

Területi egység	Betakarított termés tonna
Pest, Budapest	65 000
Közép-Magyarország	65 000
Fejér	16 350
Komárom-Esztergom	12 500
Veszprém	17 900
Közép-Dunántúl	46 750
Győr-Moson-Sopron	19 500
Vas	23 600
Zala	15 000
Nyugat-Dunántúl	58 100
Baranya	28 620
Somogy	39 120
Tolna	43 396
Dél-Dunántúl	111 136
Borsod-Abaúj-Zemplén	48 500
Heves	6 700
Nógrád	32 278
Észak-Magyarország	87 478
Hajdú-Bihar	152 400
Jász-Nagykun-Szolnok	15 620
Szabolcs-Szatmár-Bereg	41 987
Észak-Alföld	210 007
Bács-Kiskun	90 000
Békés	90 000
Csongrád-Csanád	21 428
Dél-Alföld	201 428
Mindösszesen	779 899

Megjegyzés: Az adatok a 2024. augusztus 13-i állapotot tükrözik.

Forrás: NAK-felmérés alapján az AKI Agrárstatisztikai Osztályán készült összeállítás

KAL23 Csemegekukorica

Területi egység	Tervezett munka hektár	Elvégzett munka hektár	Betakarított termés tonna	Elvégzett munka a tervezett %-ában	Termés-átlag kg/hektár
Pest, Budapest	299	220	2 640	73,6	12 000
Közép-Magyarország	299	220	2 640	73,6	12 000
Fejér	37	37	321	100,0	8 676
Komárom-Esztergom	4	4	48	100,0	12 000
Veszprém	23	19	105	82,6	5 526
Közép-Dunántúl	64	60	474	93,8	7 900
Győr-Moson-Sopron	674	250	3 350	37,1	13 400
Vas	2			0,0	
Zala	14	14	150	100,0	10 714
Nyugat-Dunántúl	690	264	3 500	38,3	13 258
Baranya	70	69	523	98,6	7 580
Somogy	474	415	5 810	87,6	14 000
Tolna	219	1	12	0,5	12 000
Dél-Dunántúl	763	485	6 345	63,6	13 082
Borsod-Abaúj-Zemplén	403	320	4 800	79,4	15 000
Heves	15	12	96	80,0	8 000
Nógrád					
Észak-Magyarország	418	332	4 896	79,4	14 747
Hajdú-Bihar	8 677	3 731	50 743	43,0	13 600
Jász-Nagykun-Szolnok	2 651	2 154	41 010	81,3	19 039
Szabolcs-Szatmár-Bereg	3 663	1 462	21 945	39,9	15 010
Észak-Alföld	14 991	7 347	113 698	49,0	15 475
Bács-Kiskun	1 119	675	12 000	60,3	17 778
Békés	3 232	1 000	12 000	30,9	12 000
Csongrád-Csanád	2 144	1 758	31 644	82,0	18 000
Dél-Alföld	6 495	3 433	55 644	52,9	16 209
Mindösszesen	23 720	12 141	187 197	51,2	15 419

Megjegyzés: Az adatok a 2024. augusztus 13-i állapotot tükrözik.

Forrás: NAK-felmérés alapján az AKI Agrárstatisztikai Osztályán készült összeállítás

PIL07 Zöldborsó

Területi egység	Tervezett munka hektár	Elvégzett munka hektár	Betakarított termés tonna	Elvégzett munka a tervezett %-ában	Termés-átlag kg/hektár
Pest, Budapest	432	432	1 400	100,0	3 241
Közép-Magyarország	432	432	1 400	100,0	3 241
Fejér	1 837	1 837	5 320	100,0	2 896
Komárom-Esztergom					
Veszprém	0	0	4		
Közép-Dunántúl	1 837	1 837	5 324	100,0	2 898
Győr-Moson-Sopron	412	412	2 590	100,0	6 286
Vas					
Zala	27	27	65	100,0	2 407
Nyugat-Dunántúl	439	439	2 655	100,0	6 048
Baranya	261	261	386	100,0	1 480
Somogy	282	282	1 128	100,0	4 000
Tolna	410	410	1 419	100,0	3 461
Dél-Dunántúl	953	953	2 933	100,0	3 078
Borsod-Abaúj-Zemplén	170	170	255	100,0	1 500
Heves	112	112	350	100,0	3 125
Nógrád	41	41	76	100,0	1 850
Észak-Magyarország	323	323	681	100,0	2 108
Hajdú-Bihar	3 355	3 355	14 091	100,0	4 200
Jász-Nagykun-Szolnok	1 294	1 294	6 010	100,0	4 645
Szabolcs-Szatmár-Bereg	1 055	1 055	4 146	100,0	3 930
Észak-Alföld	5 704	5 704	24 247	100,0	4 251
Bács-Kiskun	931	931	3 350	100,0	3 598
Békés	2 513	2 513	13 570	100,0	5 400
Csongrád-Csanád	932	932	4 660	100,0	5 000
Dél-Alföld	4 376	4 376	21 580	100,0	4 931
Mindösszesen	14 064	14 064	58 820	100,0	4 182

Megjegyzés: Az adatok a 2024. augusztus 13-i állapotot tükrözik.

Forrás: NAK-felmérés alapján az AKI Agrárstatisztikai Osztályán készült összeállítás

PIL13 Zöldbab

Területi egység	Tervezett munka hektár	Elvégzett munka hektár	Betakarított termés tonna	Elvégzett munka a tervezett %-ában	Termés-átlag kg/hektár
Pest, Budapest	5	5	35	100,0	7 000
Közép-Magyarország	5	5	35	100,0	7 000
Fejér					
Komárom-Esztergom					
Veszprém					
Közép-Dunántúl					
Győr-Moson-Sopron					
Vas					
Zala					
Nyugat-Dunántúl					
Baranya					
Somogy					
Tolna					
Dél-Dunántúl					
Borsod-Abaúj-Zemplén	1	1	7	100,0	6 500
Heves	40	40	324	100,0	8 100
Nógrád					
Észak-Magyarország	41	41	331	100,0	8 061
Hajdú-Bihar	175	175	1 680	100,0	9 600
Jász-Nagykun-Szolnok	100	100	810	100,0	8 100
Szabolcs-Szatmár-Bereg	143	143	1 287	100,0	9 000
Észak-Alföld	418	418	3 777	100,0	9 036
Bács-Kiskun	1	1	5	100,0	5 000
Békés	399	399	4 389	100,0	11 000
Csongrád-Csanád	174	174	1 218	100,0	7 000
Dél-Alföld	574	574	5 612	100,0	9 777
Mindösszesen	1 038	1 038	9 755	100,0	9 397

Megjegyzés: Az adatok a 2024. augusztus 13-i állapotot tükrözik.

Forrás: NAK-felmérés alapján az AKI Agrárstatisztikai Osztályán készült összeállítás

VEG12–13 Fokhagyma

Területi egység	Tervezett munka hektár	Elvégzett munka hektár	Betakarított termés tonna	Elvégzett munka a tervezett %-ában	Termés-átlag kg/hektár
Pest, Budapest	2	2	14	100,0	7 000
Közép-Magyarország	2	2	14	100,0	7 000
Fejér	1	1	6	100,0	6 100
Komárom-Esztergom	1	1	5	100,0	5 000
Veszprém	0	0	2		
Közép-Dunántúl	2	2	13	100,0	6 300
Győr-Moson-Sopron	2	2	19	100,0	9 500
Vas					
Zala					
Nyugat-Dunántúl	2	2	19	100,0	9 500
Baranya	1	1	2	100,0	2 000
Somogy	0				
Tolna	1	1	6	100,0	6 000
Dél-Dunántúl	2	2	8	100,0	4 000
Borsod-Abaúj-Zemplén	1	1	8	100,0	8 000
Heves	1	0		0,0	
Nógrád					
Észak-Magyarország	2	1	8	50,0	8 000
Hajdú-Bihar	2	2	20	100,0	10 000
Jász-Nagykun-Szolnok	1	1	6	100,0	5 870
Szabolcs-Szatmár-Bereg	1	1	7	100,0	7 000
Észak-Alföld	4	4	33	100,0	8 218
Bács-Kiskun	27	27	165	100,0	6 111
Békés	48	20	200	41,7	10 000
Csongrád-Csanád	490	490	4 165	100,0	8 500
Dél-Alföld	565	537	4 530	95,0	8 436
Mindösszesen	579	550	4 624	95,0	8 408

Megjegyzés: Az adatok a 2024. augusztus 13-i állapotot tükrözik.

Forrás: NAK-felmérés alapján az AKI Agrárstatisztikai Osztályán készült összeállítás

VEG33 Paradicsom

Területi egység	Tervezett munka hektár	Elvégzett munka hektár	Betakarított termés tonna	Elvégzett munka a tervezett %-ában	Termés-átlag kg/hektár
Pest, Budapest	157	118	8 968	75,2	76 000
Közép-Magyarország	157	118	8 968	75,2	76 000
Fejér					
Komárom-Esztergom					
Veszprém					
Közép-Dunántúl					
Győr-Moson-Sopron	1	1	12	50,0	24 000
Vas					
Zala					
Nyugat-Dunántúl	1	1	12	50,0	24 000
Baranya					
Somogy					
Tolna	82			0,0	
Dél-Dunántúl	82			0,0	
Borsod-Abaúj-Zemplén	3			0,0	
Heves	1	1	5	100,0	5 000
Nógrád					
Észak-Magyarország	4	1	5	25,0	5 000
Hajdú-Bihar	132	15	1 200	11,4	80 000
Jász-Nagykun-Szolnok	4	4	124	100,0	31 000
Szabolcs-Szatmár-Bereg	58	19	297	32,8	15 632
Észak-Alföld	194	38	1 621	19,6	42 658
Bács-Kiskun	396	180	3 960	45,5	22 000
Békés	826	700	45 500	84,7	65 000
Csongrád-Csanád	14	14	560	100,0	40 000
Dél-Alföld	1 236	894	50 020	72,3	55 951
Mindösszesen	1 674	1 052	60 626	62,8	57 657

Megjegyzés: Az adatok a 2024. augusztus 13-i állapotot tükrözik.

Forrás: NAK-felmérés alapján az AKI Agrárstatisztikai Osztályán készült összeállítás

VEG45 Sárgarépa

Területi egység	Tervezett munka hektár	Elvégzett munka hektár	Betakarított termés tonna	Elvégzett munka a tervezett %-ában	Termés-átlag kg/hektár
Pest, Budapest	79	20	1 040	25,3	52 000
Közép-Magyarország	79	20	1 040	25,3	52 000
Fejér	27			0,0	
Komárom-Esztergom	2	2	30	100,0	15 000
Veszprém	1	1	24	87,5	27 432
Közép-Dunántúl	30	3	54	9,6	18 783
Győr-Moson-Sopron	35	4	60	11,4	15 000
Vas					
Zala					
Nyugat-Dunántúl	35	4	60	11,4	15 000
Baranya					
Somogy	10			0,0	
Tolna	6	2	40	33,3	20 000
Dél-Dunántúl	16	2	40	12,5	20 000
Borsod-Abaúj-Zemplén					
Heves	14	8	310	57,1	38 750
Nógrád					
Észak-Magyarország	14	8	310	57,1	38 750
Hajdú-Bihar	15	8	382	50,0	50 933
Jász-Nagykun-Szolnok	5	4	104	80,0	26 000
Szabolcs-Szatmár-Bereg	18	0		0,0	
Észak-Alföld	38	12	486	30,3	42 261
Bács-Kiskun	355	239	6 931	67,3	29 000
Békés	1	0		0,0	
Csongrád-Csanád	502	326	19 560	64,9	60 000
Dél-Alföld	858	565	26 491	65,9	46 887
Mindösszesen	1 070	613	28 481	57,3	46 433

Megjegyzés: Az adatok a 2024. augusztus 13-i állapotot tükrözik.

Forrás: NAK-felmérés alapján az AKI Agrárstatisztikai Osztályán készült összeállítás

BUR01 Burgonya

Területi egység	Tervezett munka hektár	Elvégzett munka hektár	Betakarított termés tonna	Elvégzett munka a tervezett %-ában	Termés-átlag kg/hektár
Pest, Budapest	850	495	13 365	58,2	27 000
Közép-Magyarország	850	495	13 365	58,2	27 000
Fejér	76	5	71	6,6	14 200
Komárom-Esztergom	310	310	8 060	100,0	26 000
Veszprém	171	1	23	0,6	23 000
Közép-Dunántúl	557	316	8 154	56,7	25 804
Győr-Moson-Sopron	168	55	825	32,7	15 000
Vas	30			0,0	
Zala	84	84	1 100	100,0	13 095
Nyugat-Dunántúl	282	139	1 925	49,3	13 849
Baranya	13	2	51	14,0	28 022
Somogy	119	4	88	3,4	22 000
Tolna	11	4	37	36,4	9 350
Dél-Dunántúl	143	10	176	6,9	17 963
Borsod-Abaúj-Zemplén	44	15	300	34,1	20 000
Heves	12	12	240	100,0	20 000
Nógrád	10	10	210	100,0	21 000
Észak-Magyarország	66	37	750	56,1	20 270
Hajdú-Bihar	177	32	860	18,1	26 875
Jász-Nagykun-Szolnok	74	74	1 884	100,0	25 459
Szabolcs-Szatmár-Bereg	784	103	2 103	13,1	20 417
Észak-Alföld	1 035	209	4 847	20,2	23 191
Bács-Kiskun	1 359	746	17 550	54,9	23 525
Békés	177	100	2 500	56,5	25 000
Csongrád-Csanád	1 870	1 365	40 950	73,0	30 000
Dél-Alföld	3 406	2 211	61 000	64,9	27 589
Mindösszesen	6 339	3 417	90 217	53,9	26 404

Megjegyzés: Az adatok a 2024. augusztus 13-i állapotot tükrözik.
 Forrás: NAK-felmérés alapján az AKI Agrárstatisztikai Osztályán készült összeállítás

FRU01, 02 Görögdinnye és tökre oltott görögdinnye

Területi egység	Tervezett munka hektár	Elvégzett munka hektár	Betakarított termés tonna	Elvégzett munka a tervezett %-ában	Termés-átlag kg/hektár
Pest, Budapest	29	29	1 102	100,0	38 000
Közép-Magyarország	29	29	1 102	100,0	38 000
Fejér	110	74	1 184	67,3	16 000
Komárom-Esztergom					
Veszprém	15	15	370	100,0	24 667
Közép-Dunántúl	125	89	1 554	71,2	17 461
Győr-Moson-Sopron	13	6	150	46,2	25 000
Vas					
Zala	1	1	18	100,0	18 000
Nyugat-Dunántúl	14	7	168	50,0	24 000
Baranya	112	112	4 888	100,0	43 643
Somogy	14	12	240	85,7	20 000
Tolna	130	65	6 500	50,0	100 000
Dél-Dunántúl	256	189	11 628	73,8	61 524
Borsod-Abaúj-Zemplén	13	9	270	69,2	30 000
Heves	677	516	3 000	76,2	5 814
Nógrád					
Észak-Magyarország	690	525	3 270	76,1	6 229
Hajdú-Bihar	206	165	3 300	80,1	20 000
Jász-Nagykun-Szolnok	43	38	1 000	88,4	26 316
Szabolcs-Szatmár-Bereg	914	525	23 258	57,4	44 301
Észak-Alföld	1 163	728	27 558	62,6	37 854
Bács-Kiskun	124	105	1 800	84,7	17 143
Békés	1 250	1 100	55 000	88,0	50 000
Csongrád-Csanád	14	14	630	100,0	45 000
Dél-Alföld	1 388	1 219	57 430	87,8	47 112
Mindösszesen	3 665	2 786	102 710	76,0	36 866

Megjegyzés: Az adatok a 2024. augusztus 13-i állapotot tükrözik.

Forrás: NAK-felmérés alapján az AKI Agrárstatisztikai Osztályán készült összeállítás

FRU02 Földi eper (szamóca)

Területi egység	Tervezett munka hektár	Elvégzett munka hektár	Betakarított termés tonna	Elvégzett munka a tervezett %-ában	Termés-átlag kg/hektár
Pest, Budapest	76	76	760	100,0	10 000
Közép-Magyarország	76	76	760	100,0	10 000
Fejér	6	6	52	100,0	8 700
Komárom-Esztergom	6	6	80	100,0	13 333
Veszprém	1	1	6	116,5	5 150
Közép-Dunántúl	13	13	138	101,3	10 498
Győr-Moson-Sopron	53	53	82	100,0	1 547
Vas	12	12	96	100,0	8 000
Zala	29	29	75	100,0	2 586
Nyugat-Dunántúl	94	94	253	100,0	2 691
Baranya	180	180	509	100,0	2 830
Somogy	35	35	420	100,0	12 000
Tolna	7	7	53	100,0	7 543
Dél-Dunántúl	222	222	982	100,0	4 424
Borsod-Abaúj-Zemplén	1	1	16	100,0	16 000
Heves	32	32	140	100,0	4 375
Nógrád	5	5	27	100,0	5 400
Észak-Magyarország	38	38	183	100,0	4 816
Hajdú-Bihar	47	47	202	100,0	4 298
Jász-Nagykun-Szolnok	12	12	126	100,0	10 500
Szabolcs-Szatmár-Bereg	36	36	300	100,0	8 333
Észak-Alföld	95	95	628	100,0	6 611
Bács-Kiskun	114	114	610	100,0	5 351
Békés	13	13	260	100,0	20 000
Csongrád-Csanád	38	38	570	100,0	15 000
Dél-Alföld	165	165	1 440	100,0	8 727
Mindösszesen	703	703	4 384	100,0	6 235

Megjegyzés: Az adatok a 2024. augusztus 13-i állapotot tükrözik.

Forrás: NAK-felmérés alapján az AKI Agrárstatisztikai Osztályán készült összeállítás

ULT04 Kajsziparack

Területi egység	Tervezett munka hektár	Elvégzett munka hektár	Betakarított termés tonna	Elvégzett munka a tervezett %-ában	Termés-átlag kg/hektár
Pest, Budapest	529	529	2 539	100,0	4 800
Közép-Magyarország	529	529	2 539	100,0	4 800
Fejér	487	487	3 766	100,0	7 733
Komárom-Esztergom	19	19	350	100,0	18 421
Veszprém	70	70	350	99,7	5 014
Közép-Dunántúl	576	576	4 466	100,0	7 756
Győr-Moson-Sopron	134	134	603	100,0	4 500
Vas	35	35	91	100,0	2 600
Zala	174	174	890	100,0	5 115
Nyugat-Dunántúl	343	343	1 584	100,0	4 618
Baranya	114	114	352	100,0	3 090
Somogy	337	337	3 000	100,0	8 902
Tolna	578	577	3 947	99,8	6 841
Dél-Dunántúl	1 029	1 028	7 299	99,9	7 101
Borsod-Abaúj-Zemplén	1 139	1 139	5 695	100,0	5 000
Heves	284	284	960	100,0	3 380
Nógrád	1	1	0	100,0	400
Észak-Magyarország	1 424	1 424	6 655	100,0	4 674
Hajdú-Bihar	8	8	10	100,0	1 250
Jász-Nagykun-Szolnok	60	60	140	100,0	2 333
Szabolcs-Szatmár-Bereg	95	95	143	100,0	1 505
Észak-Alföld	163	163	293	100,0	1 798
Bács-Kiskun	745	745	3 562	100,0	4 781
Békés	50	50	400	100,0	8 000
Csongrád-Csanád	82	82	574	100,0	7 000
Dél-Alföld	877	877	4 536	100,0	5 172
Mindösszesen	4 941	4 940	27 373	100,0	5 541

Megjegyzés: Az adatok a 2024. augusztus 13-i állapotot tükrözik.

Forrás: NAK-felmérés alapján az AKI Agrárstatisztikai Osztályán készült összeállítás

ULT03 Őszibarack

Területi egység	Tervezett munka hektár	Elvégzett munka hektár	Betakarított termés tonna	Elvégzett munka a tervezett %-ában	Termés-átlag kg/hektár
Pest, Budapest	319	319	2 074	100,0	6 500
Közép-Magyarország	319	319	2 074	100,0	6 500
Fejér	98	67	731	68,4	10 910
Komárom-Esztergom	7	7	120	100,0	17 143
Veszprém	9	9	45	100,1	4 994
Közép-Dunántúl	114	83	896	72,8	10 794
Győr-Moson-Sopron	10	3	24	30,0	8 000
Vas					
Zala	5	5	28	100,0	5 600
Nyugat-Dunántúl	15	8	52	53,3	6 500
Baranya	42	42	186	100,0	4 430
Somogy	114	114	1 710	100,0	15 000
Tolna	42	34	164	81,0	4 824
Dél-Dunántúl	198	190	2 060	96,0	10 842
Borsod-Abaúj-Zemplén	25	18	90	72,0	5 000
Heves	126	93	350	73,8	3 763
Nógrád	1	0	0	0,0	
Észak-Magyarország	152	111	440	73,0	3 964
Hajdú-Bihar	23	16	21	69,6	1 300
Jász-Nagykun-Szolnok	12	12	125	100,0	10 417
Szabolcs-Szatmár-Bereg	133	113	388	85,0	3 434
Észak-Alföld	168	141	534	83,9	3 786
Bács-Kiskun	319	313	1 750	98,1	5 591
Békés	8	8	160	100,0	20 000
Csongrád-Csanád	995	716	11 456	72,0	16 000
Dél-Alföld	1 322	1 037	13 366	78,4	12 889
Mindösszesen	2 288	1 889	19 421	82,6	10 281

Megjegyzés: Az adatok a 2024. augusztus 13-i állapotot tükrözik.

Forrás: NAK-felmérés alapján az AKI Agrárstatisztikai Osztályán készült összeállítás

ULT16 Meggy

Területi egység	Tervezett munka hektár	Elvégzett munka hektár	Betakarított termés tonna	Elvégzett munka a tervezett %-ában	Termés-átlag kg/hektár
Pest, Budapest	1 496	1 496	4 638	100,0	3 100
Közép-Magyarország	1 496	1 496	4 638	100,0	3 100
Fejér	715	715	7 130	100,0	9 972
Komárom-Esztergom	5	5	75	100,0	15 000
Veszprém	339	339	1 288	100,0	3 801
Közép-Dunántúl	1 059	1 059	8 493	100,0	8 021
Győr-Moson-Sopron	707	707	4 596	100,0	6 501
Vas	79	79	443	100,0	5 608
Zala	79	79	535	100,0	6 772
Nyugat-Dunántúl	865	865	5 574	100,0	6 444
Baranya	57	57	110	100,0	1 930
Somogy	85	85	723	100,0	8 500
Tolna	131	131	738	100,0	5 637
Dél-Dunántúl	273	273	1 571	100,0	5 755
Borsod-Abaúj-Zemplén	395	395	2 765	100,0	7 000
Heves	1 297	1 297	8 120	100,0	6 261
Nógrád	168	168	400	100,0	2 381
Észak-Magyarország	1 860	1 860	11 285	100,0	6 067
Hajdú-Bihar	523	523	6 014	100,0	11 499
Jász-Nagykun-Szolnok	268	268	1 742	100,0	6 500
Szabolcs-Szatmár-Bereg	4 381	4 381	17 568	100,0	4 010
Észak-Alföld	5 172	5 172	25 324	100,0	4 896
Bács-Kiskun	1 031	1 031	6 120	100,0	5 936
Békés	172	172	990	100,0	5 756
Csongrád-Csanád	90	90	360	100,0	4 000
Dél-Alföld	1 293	1 293	7 470	100,0	5 777
Mindösszesen	12 018	12 018	64 355	100,0	5 355

Megjegyzés: Az adatok a 2024. augusztus 13-i állapotot tükrözik.

Forrás: NAK-felmérés alapján az AKI Agrárstatisztikai Osztályán készült összeállítás

ULT17 Cseresznye

Területi egység	Tervezett munka hektár	Elvégzett munka hektár	Betakarított termés tonna	Elvégzett munka a tervezett %-ában	Termés-átlag kg/hektár
Pest, Budapest	479	479	2 012	100,0	4 200
Közép-Magyarország	479	479	2 012	100,0	4 200
Fejér	134	134	792	100,0	5 910
Komárom-Esztergom	7	7	93	100,0	13 286
Veszprém	50	50	200	100,0	3 999
Közép-Dunántúl	191	191	1 085	100,0	5 680
Győr-Moson-Sopron	104	104	468	100,0	4 500
Vas	6	6	32	100,0	5 333
Zala	110	110	660	100,0	6 000
Nyugat-Dunántúl	220	220	1 160	100,0	5 273
Baranya	25	25	53	100,0	2 110
Somogy	38	38	190	100,0	5 000
Tolna	60	45	305	75,0	6 776
Dél-Dunántúl	123	108	548	87,8	5 071
Borsod-Abaúj-Zemplén	107	107	214	100,0	2 000
Heves	494	494	1 851	100,0	3 747
Nógrád	49	49	100	100,0	2 041
Észak-Magyarország	650	650	2 165	100,0	3 331
Hajdú-Bihar	19	19	117	100,0	6 158
Jász-Nagykun-Szolnok	96	96	307	100,0	3 198
Szabolcs-Szatmár-Bereg	410	410	1 248	100,0	3 044
Észak-Alföld	525	525	1 672	100,0	3 185
Bács-Kiskun	274	274	1 645	100,0	6 004
Békés	41	41	205	100,0	5 000
Csongrád-Csanád	5	5	15	100,0	3 000
Dél-Alföld	320	320	1 865	100,0	5 828
Mindösszesen	2 508	2 493	10 506	99,4	4 214

Megjegyzés: Az adatok a 2024. augusztus 13-i állapotot tükrözik.

Forrás: NAK-felmérés alapján az AKI Agrárstatisztikai Osztályán készült összeállítás

Tarlóhántás

Területi egység	Tervezett munka hektár	Elvégzett munka hektár	Elvégzett munka a tervezett %-ában
Pest, Budapest	83 579	33 000	39,5
Közép-Magyarország	83 579	33 000	39,5
Fejér	97 241	23 615	24,3
Komárom-Esztergom	32 162	19 850	61,7
Veszprém	46 407	38 500	83,0
Közép-Dunántúl	175 810	81 965	46,6
Győr-Moson-Sopron	91 291	81 500	89,3
Vas	79 964	73 622	92,1
Zala	40 078	38 660	96,5
Nyugat-Dunántúl	211 333	193 782	91,7
Baranya	67 897	33 948	50,0
Somogy	78 787	24 700	31,4
Tolna	72 741	37 827	52,0
Dél-Dunántúl	219 425	96 475	44,0
Borsod-Abaúj-Zemplén	92 806	31 800	34,3
Heves	59 698	38 000	63,7
Nógrád	24 658	15 400	62,5
Észak-Magyarország	177 162	85 200	48,1
Hajdú-Bihar	82 402	65 450	79,4
Jász-Nagykun-Szolnok	146 879	33 700	22,9
Szabolcs-Szatmár-Bereg	48 654	26 610	54,7
Észak-Alföld	277 935	125 760	45,2
Bács-Kiskun	140 996	104 521	74,1
Békés	143 614	80 000	55,7
Csongrád-Csanád	100 857	46 394	46,0
Dél-Alföld	385 467	230 915	59,9
Mindösszesen	1 530 711	847 097	55,3

Megjegyzés: Az adatok a 2024. augusztus 13-i állapotot tükrözik.

Forrás: NAK-felmérés alapján az AKI Agrárstatisztikai Osztályán készült összeállítás

