



STATISZTIKAI JELENTÉSEK

# VÁGÓHIDAK ÉLŐÁLLAT-VÁGÁSA

2024. I–VI. hónap

## VÁGÓHIDAK ÉLŐÁLLAT-VÁGÁSA XVII. évfolyam • 3. szám • 2024

Megjelenik negyedévente

### Felelős szerkesztő

Demeter Edit

### Szerző

Fekete Géza

fekete.geza@aki.gov.hu

### Kiadó



1093 Budapest, Zsil utca 3–5.

Telefon: +36 1 217 1011

[www.aki.gov.hu](http://www.aki.gov.hu)

[aki@aki.gov.hu](mailto:aki@aki.gov.hu)

A kiadvány az Agrárközgazdasági Intézet  
által üzemeltetett Agrárstatisztikai Információs  
Rendszer adatai alapján készül.



Friss adatokért kérjük látogasson el az  
[ASIR lekérdezhető adatok](#) felületre.

ISSN 1418 2130

A kiadványokkal kapcsolatban részletes  
felvilágosítást ad:  
Publikációs Csoport – [publikacio@aki.gov.hu](mailto:publikacio@aki.gov.hu)

## Tartalomjegyzék

|                              |   |
|------------------------------|---|
| Összefoglaló                 | 3 |
| Summary                      | 3 |
| Vágóhidak élőállat-vágása    | 4 |
| Információ az adatgyűjtésről | 4 |
| Az állatvágások alakulása    | 4 |
| Szarvasmarha                 | 5 |
| Sertés                       | 6 |
| Juh                          | 8 |
| Baromfi                      | 8 |
| Ábrák, táblázatok            | 9 |



# Összefoglaló

A magyarországi vágóhidakon 39,8 ezer darab szarvasmarhát vágtak le 2024 első fél évében, 10,4 százalékkal kevesebbet, mint az előző év azonos időszakában, sertésből 2 millió 335 ezret vágtak, 6,9 százalékkal többet (+151 ezer darab), mint 2023 január–júniusban. Baromfiból 118,5 millió darabot vágtak 2024 első fél évében, 11,9 százalékkal többet, mint a bázisidőszakban. A levágott baromfi élő-súlya összesen 364,9 ezer tonna, vágott súlya (tisztított, bontott súly) 273,7 ezer tonna volt ebben az időszakban.

## Summary

In Hungarian slaughterhouses 39.8 thousand cattle were slaughtered in the first half of 2024, which is 10.4 per cent less than in the same period of the previous year, and 2 million 335 thousand pigs were slaughtered, 6.9 per cent more (+151 thousand heads) compared to the January–June 2023. In the group of poultry 118.5 million pieces were slaughtered in the first half of 2024, 11.9 per cent more than in the base period. The total live weight of slaughtered poultry was 364.9 thousand tons, and the carcass weight was 273.7 thousand tons during this period.

# Vágóhidak élőállat-vágása

## Információ az adatgyűjtésről

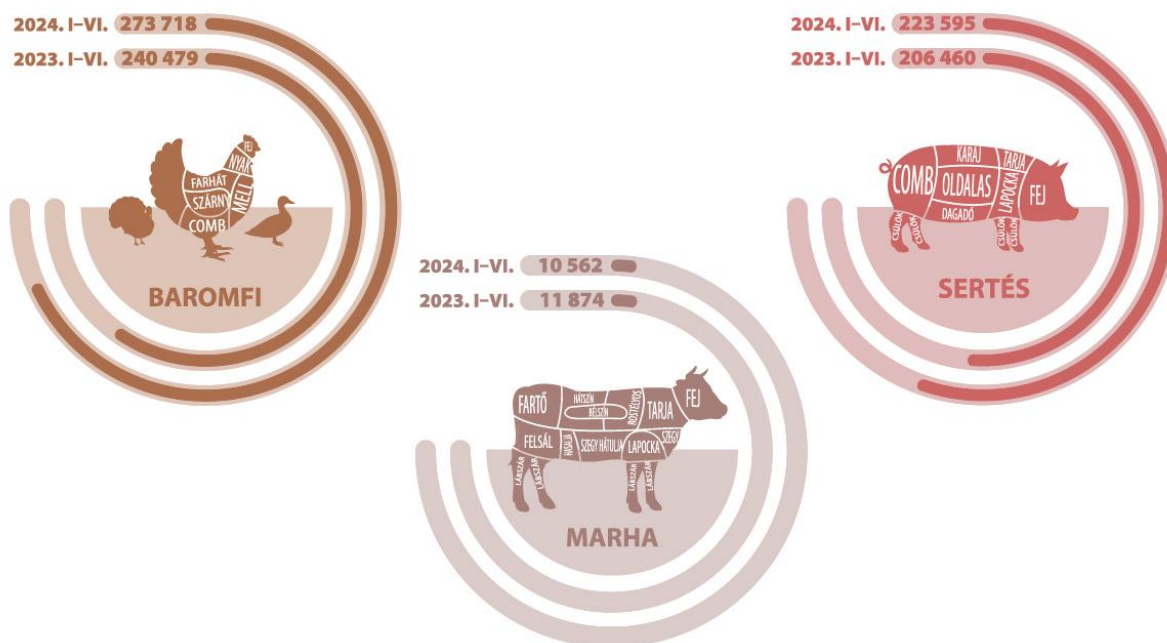
Az európai uniós tagországok kötelezettsége a havi összesítés készítése a vágóhidakon levágott állatok számáról és súlyáról. Az uniós jogi alap címe: Az Európai Parlament és a Tanács 1165/2008/EK rendelete az állatállományra és a húsvokra vonatkozó statisztikákról. Az adatok összeállítása az engedélyezett vágóhidak havi adatszolgáltatása (nyilvántartási száma: OSAP 1280) alapján történik.

Az adatgyűjtést az Intézet (jelenleg Agrárközgazdasági Intézet, korábban Agrárgazdasági Kutató Intézet) 2004 óta végzi az engedéllyel rendelkező vágóhidak körében, amelyek száma időről időre változik. Engedélyezett vágóhiból jelenleg több mint kettőszázötven van Magyarországon, azonban (ezen belül) az aktív létesítmények száma alacsonyabb. Az adatgyűjtés a statisztikáról szóló 2016. évi CLV. törvény (Stt.) 26. §-a alapján és az Országos Statisztikai Adatfelvételi Programról (OSAP) szóló kormányrendelet szerint folyik.

## Az állatvágások alakulása

A hazai vágóhidak közel 224 ezer tonna sertéshúst és mintegy 274 ezer tonna baromfihúst termeltek 2024 első fél évében (hasított súly, baromfinál vágott, tisztított súly) (1. ábra).

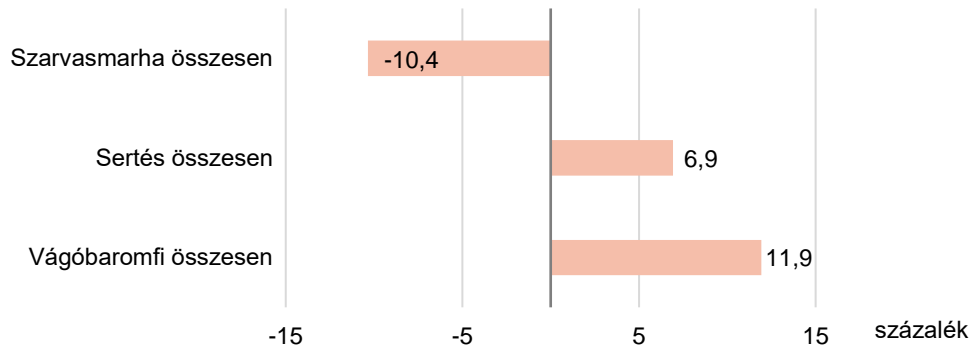
1. ábra: **A hazai vágóhidak állatvágása, hasított súly (baromfi esetében vágott, tisztított súly), tonna**



Forrás: AKI Agrárstatisztikai Osztály

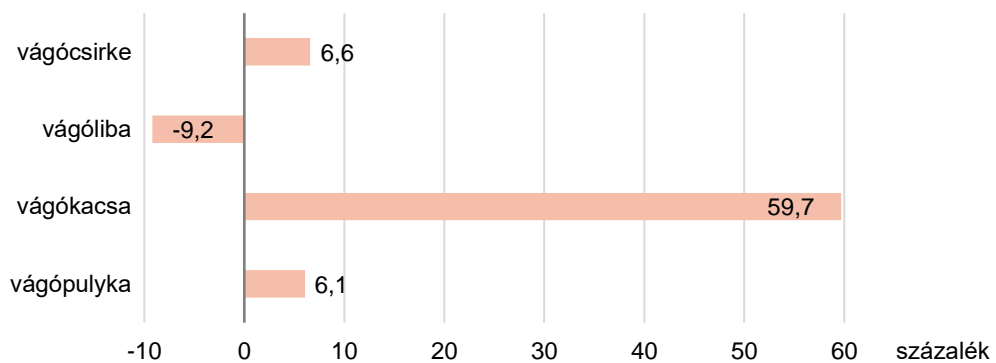
Darabszámot tekintve 10,4 százalékkal kevesebb szarvasmarhát, 6,9 százalékkal több sertést és 11,9 százalékkal több baromfifélét vágtak 2024 első fél évében 2023. január–júniushoz képest (2. ábra). A baromfifélék csoportjában a pulykavágás 6,1 százalékkal, a kacsavágás jelentősen, 59,7 százalékkal erősödött ebben az időszakban, míg a libavágás 9,2 százalékkal csökkent (3. ábra).

2. ábra: **A vágóhídi állatvágások (darab) változása 2024 I. fél évében 2023 I. fél évéhez képest (százalék)**



Forrás: AKI Agrárstatisztikai Osztály

3. ábra: **A baromfifélék vágóhídi vágásának (darab) változása 2024 I. fél évében 2023 I. fél évéhez képest (százalék)**



Forrás: AKI Agrárstatisztikai Osztály

### Szarvasmarha

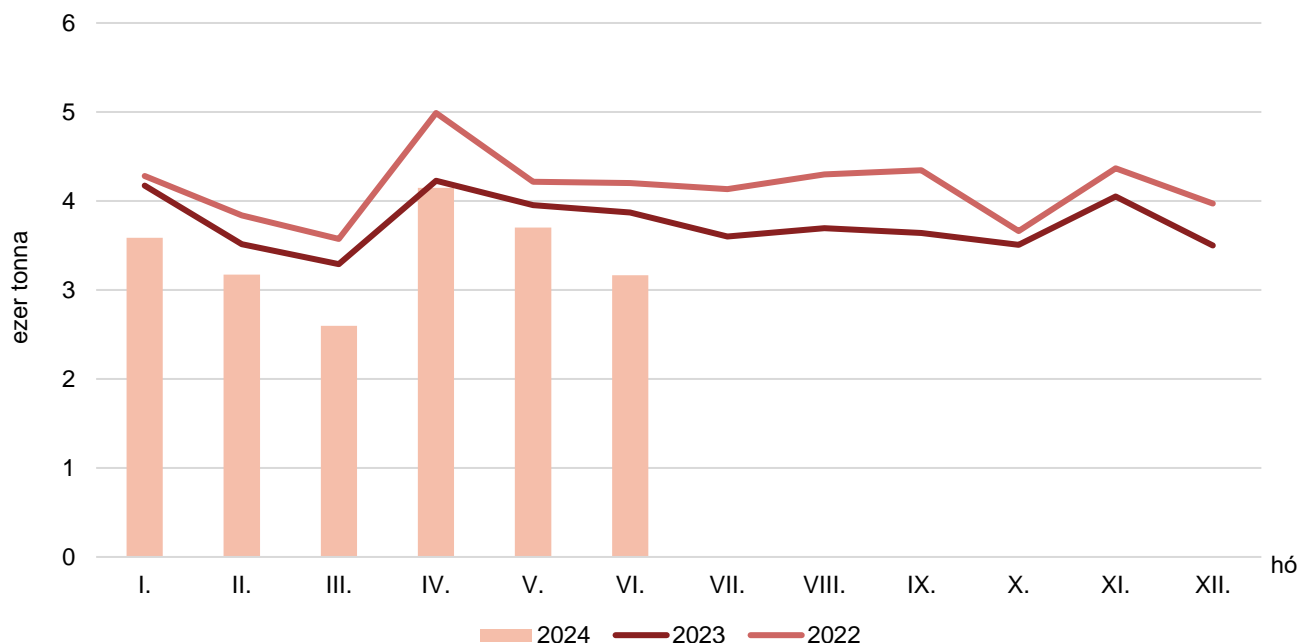
Szarvasmarhából 39,8 ezer darabot vágta le 2024 első fél évében, 10,4 százalékkal kevesebbet, mint az előző év hasonló időszakában. A levágott állatok élősúlya 20,4 ezer, hasított súlya 10,6 ezer tonna volt. Az élő- és a hasított súly 11,5, illetve 11 százalékkal maradt el az egy évvel korábbtól.

A marhavágás élősúlyban havonta átlagosan közel 3400 tonna volt 2024. január–júniusban, míg a legmagasabb havi érték – az áprilisi – meghaladta a 4100 tonnát (4. ábra). A levágott szarvasmarhák 62 százaléka tehén, 20 százaléka bika volt. A tehének vágása 12,5 százalékkal, a bikáké 0,7, az üszők vágása pedig 17,5 százalékkal csökkent a darabszám alapján 2024 első fél évében a bázisidőszakhoz képest.

A KSH adatai alapján Magyarország a közel 31 ezer tonnás export mellett 9 ezer tonnát meghaladó élő szarvasmarhát importált 2024 első öt hónapjában. Az export volumene 11,6 százalékkal, míg az importé 3 százalékkal nőtt a 2023. I–V. havi értékhez képest. Az élőmarha-export főként Koszovóba, Horvátországba és Ausztriába irányult, a kivétel 53 százaléka került a három célországba ebben az időszakban. Az import elsősorban Dániából, Németországból és Olaszországból érkezett 2024. január–májusban, a behozatal közel 55 százaléka származott e három országból.

A KSH előzetes adatai szerint a szarvasmarhák összlétszáma 862,8 ezer darab volt 2024. június 1-jén. Az állomány 2023 júniusa óta 11,8 ezer darabbal csökkent, 2023 decembere óta kissé bővült (+0,7 ezer). A tehenek száma 406 ezer volt 2024. június 1-jén, 4 százalékkal kevesebb, mint egy évvel korábban (-17 200 darab).

4. ábra: **A vágóhidak szarvasmarhavágása élősúlyban, 2022–2024**



Forrás: AKI Agrárstatisztikai Osztály

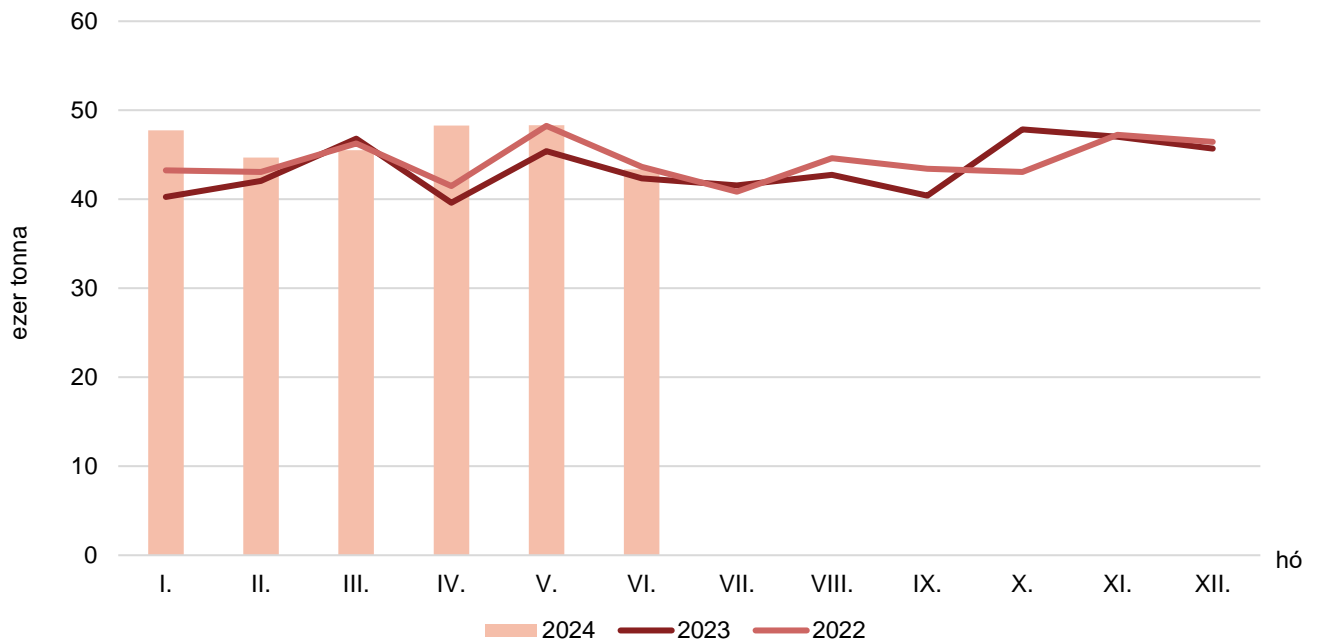
## Sertés

A magyarországi vágóhidakon 2 millió 335 ezer sertést vágtak le 2024 első fél évében, 6,9 százalékkal többet (+151 ezer darab), mint 2023. január–júniusban. A levágott állatok élősúlya összesen 278 ezer tonna, hasított súlya 224 ezer tonna volt, azaz mind az élő-, mind a hasított súly 8,3 százalékkal múlta felül az előző év hasonló időszakának értékét. A sertésvágás élősúlyban havonta átlagosan több mint 46 ezer tonna volt, míg a legmagasabb havi értékek, az áprilisi és májusi meghaladták a 48 ezer tonnát (5. ábra). A sertésvágáson belül az anyakocák vágása az előző év első fél évi 29,6 ezerről – csaknem 6 százalékkal – 31,4 ezer darabra emelkedett a 2024. január–júniusi időszakban.

Az élő sertés kivitelének volumene 39 százalékkal, az import 9 százalékkal bővült 2024 I–V. hónapjában 2023 azonos időszakához képest (KSH), a forgalom 17 százalékkal növekedett. Az export 15 ezer tonna, az import 29 ezer tonna volt, azaz a behozatal a kivitelhez viszonyítva kétszeres mértékű. Élő sertés főként Szlovákiából, Horvátországból és Németországból érkezett, a kivitel nagyrészt Romániába, Ausztriába és Szlovákiába irányult a 2024. január–májusi időszakban.

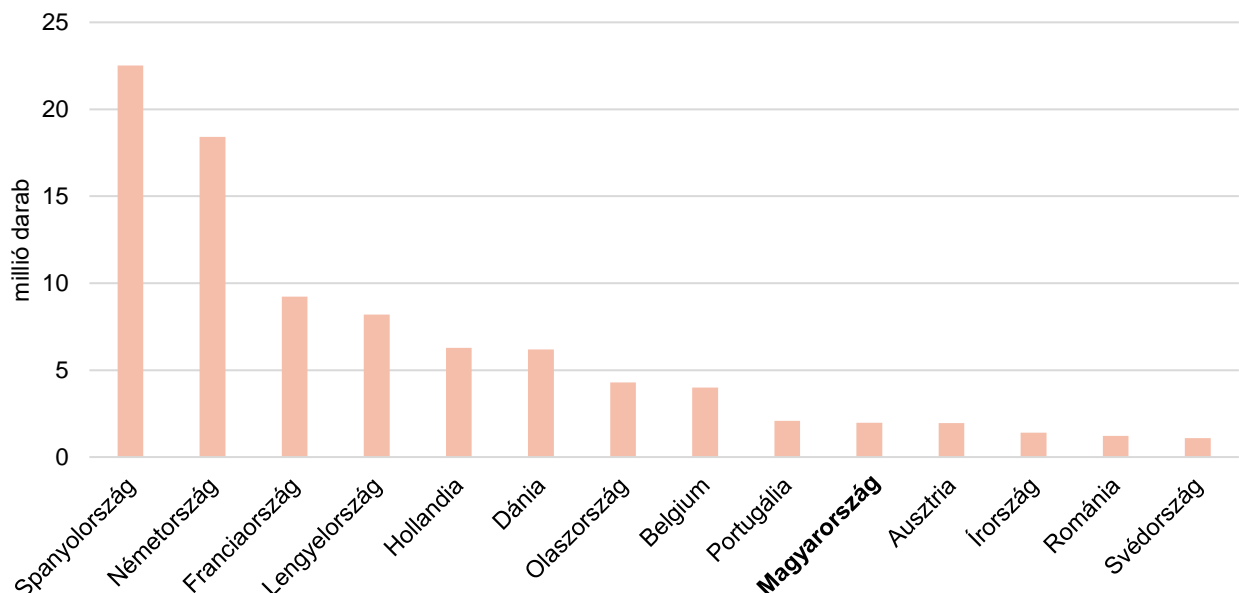
A sertésállomány a KSH előzetes adatai szerint 2,75 millió darab volt 2024. június 1-jén Magyarországon. Az állomány nagysága közel 200 ezer darabbal (+7,8 százalék) haladta meg a 2023. júniusi létszámot, míg a 2023. decemberit 138 ezerrel múlta felül. Az anyakocák száma 162,4 ezer volt 2024 júniusában, az állomány egy év alatt 13,6 ezerrel bővült (+9,1 százalék).

5. ábra: A vágóhidak sertésvágása élősúlyban, 2022–2024



Forrás: AKI Agrárstatisztikai Osztály

Az európai országok között – az Eurostat rendelkezésre álló adatai alapján – a 22,5 millió darabot meghaladó sertésvágásával Spanyolország állt az első helyen, ezt követte Németország és Franciaország a 2024. január–májusi időszakban (6. ábra).

6. ábra: A vágóhídi sertésvágás néhány európai országban<sup>a)</sup>, 2024. I–V. hónap

<sup>a)</sup> Az Egyesült Királyság nélkül.

Forrás: Eurostat-adatok alapján AKI-szerkesztés

## Juh

A magyarországi vágóhidakon levágott juhok száma 22,2 ezer volt 2024 első fél évében, ami 11 százalék feletti visszaesést jelent az előző év azonos időszakához képest. Anyajuhból több mint 3500 darabot vágtak, amihez 169 tonna élősúly tartozott a vizsgált időszakban.

A KSH adatai szerint a juhállomány 917,9 ezer darab volt 2024. június 1-jén, 3,5 ezerrel csökkent az egy évvel korábbi létszámhoz képest (-0,4 százalék). Az anyajuhok száma 2024 júniusában 696 ezer volt, azaz gyakorlatilag megegyezett az egy évvel korábbi értékkel.

## Baromfi

Baromfiból 118,5 millió darabot vágtak 2024 első fél évében, 11,9 százalékkal többet, mint az előző év azonos időszakában. A levágott baromfi élősúlya összesen 365 ezer tonna, vágott súlya (tisztított, bontott súly) 274 ezer tonna volt ebben az időszakban.

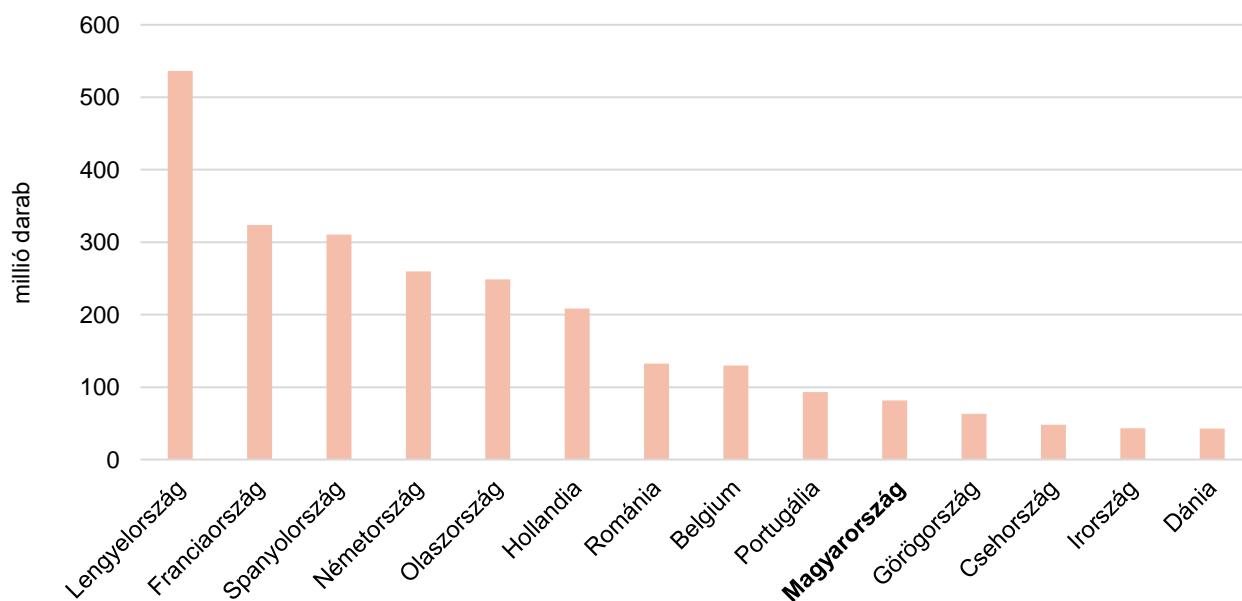
A baromfi túlnyomó részét – darabszám alapján a 81 százalékát – a csirke tette ki, amelyből 95,9 milliót vágtak, vagyis 6,6 százalékkal növekedett ez az érték a 2023 január-júniusához viszonyítva.

Vágókacsából 17,5 milliót (+59,7 százalék), libából 1 millió darabot (-9,2 százalék) vágtak idén az első fél évben. Pulykából 2,5 millió darab került a vágóhidakra, 6,1 százalékkal több, mint az előző év hasonló időszakában. A baromfivágáson belül a kacsáé számaránya 15, a pulykéé 2 százalék volt.

A KSH adatai szerint a tyúkfélék hazai állománya elérte a 32,2 milliót 2024. június 1-jén, ami 917 ezerrel haladta meg (+2,9 százalék) az egy évvel korábbi értéket.

Az Eurostat rendelkezésre álló adatai alapján az európai országok közül (Törökország és az Egyesült Királyság nélkül) az 536 millió darabot meghaladó csirkevágásával Lengyelország állt az első helyen, ezt követte Franciaország és Spanyolország a 2024. január-májusi időszakban (7. ábra). (A brexit előtti időszakra elérhető Eurostat-adatok szerint az Egyesült Királyság dobogós helyen szerepelt.)

7. ábra: **A vágóhídi csirkevágás néhány európai országban<sup>a)</sup>, 2024. I–V. hónap**

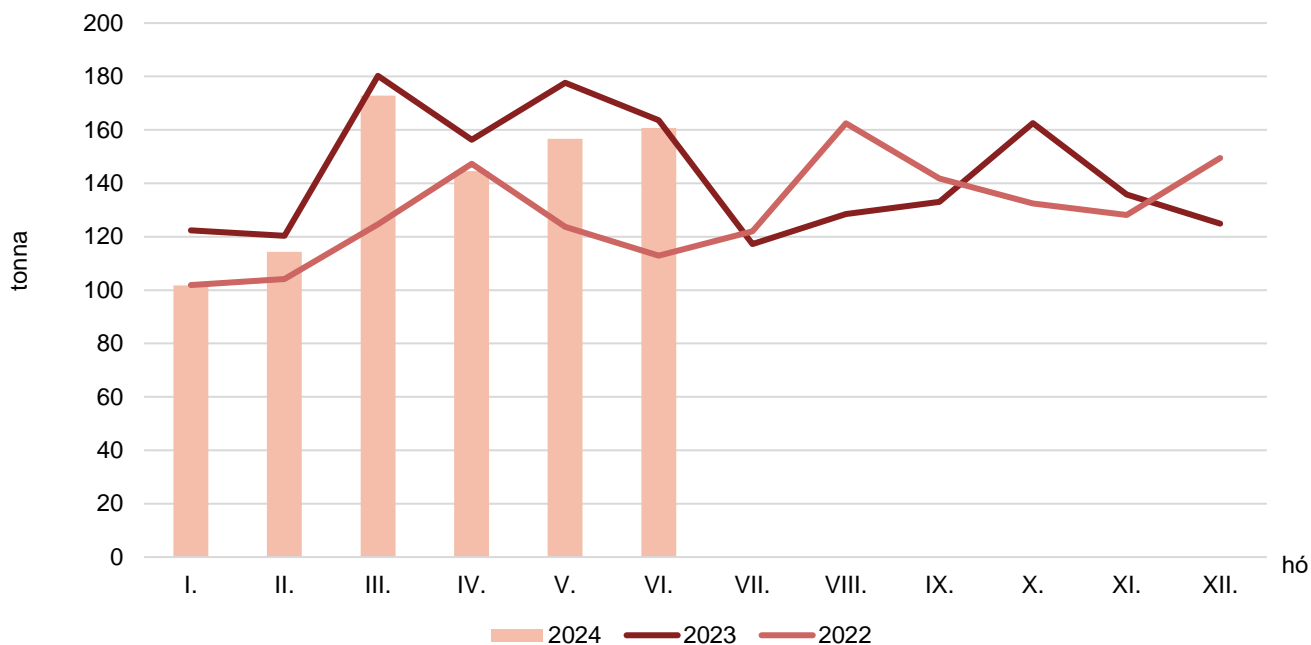


<sup>a)</sup> Törökország és az Egyesült Királyság nélkül.  
Forrás: Eurostat-adatok alapján AKI-szerkesztés



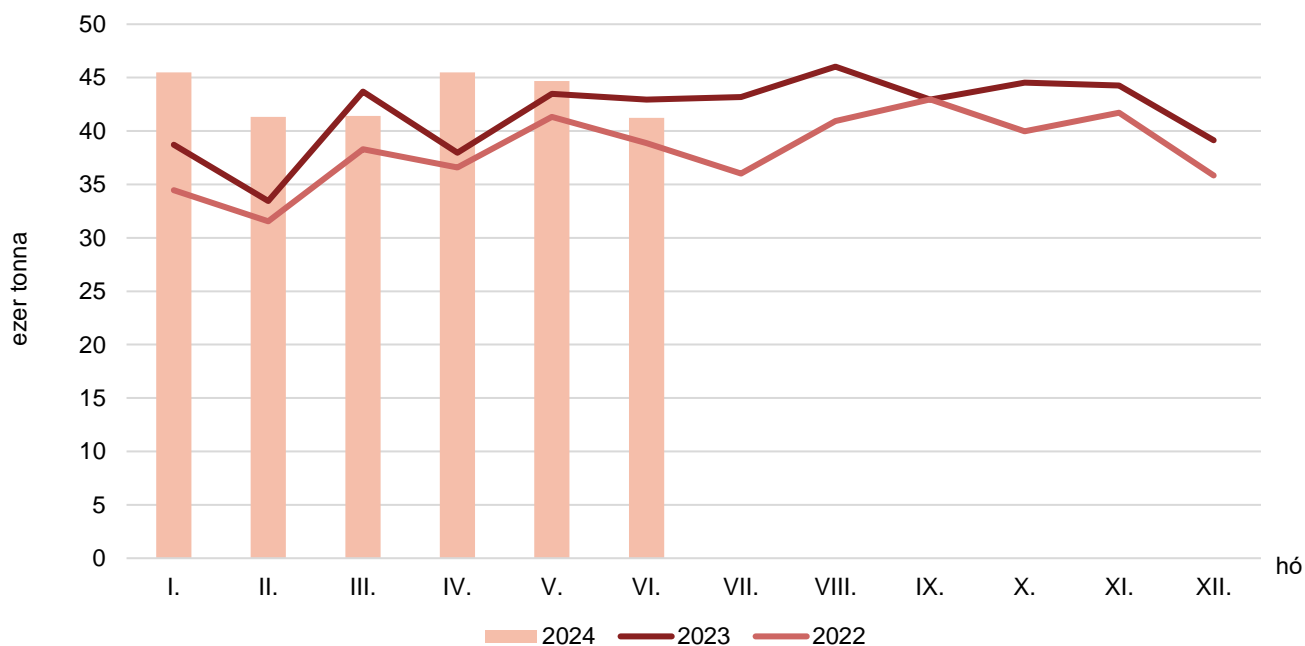
## Ábrák, táblázatok

8. ábra: **A vágóhidak juhvágása élősúlyban, 2022–2024**



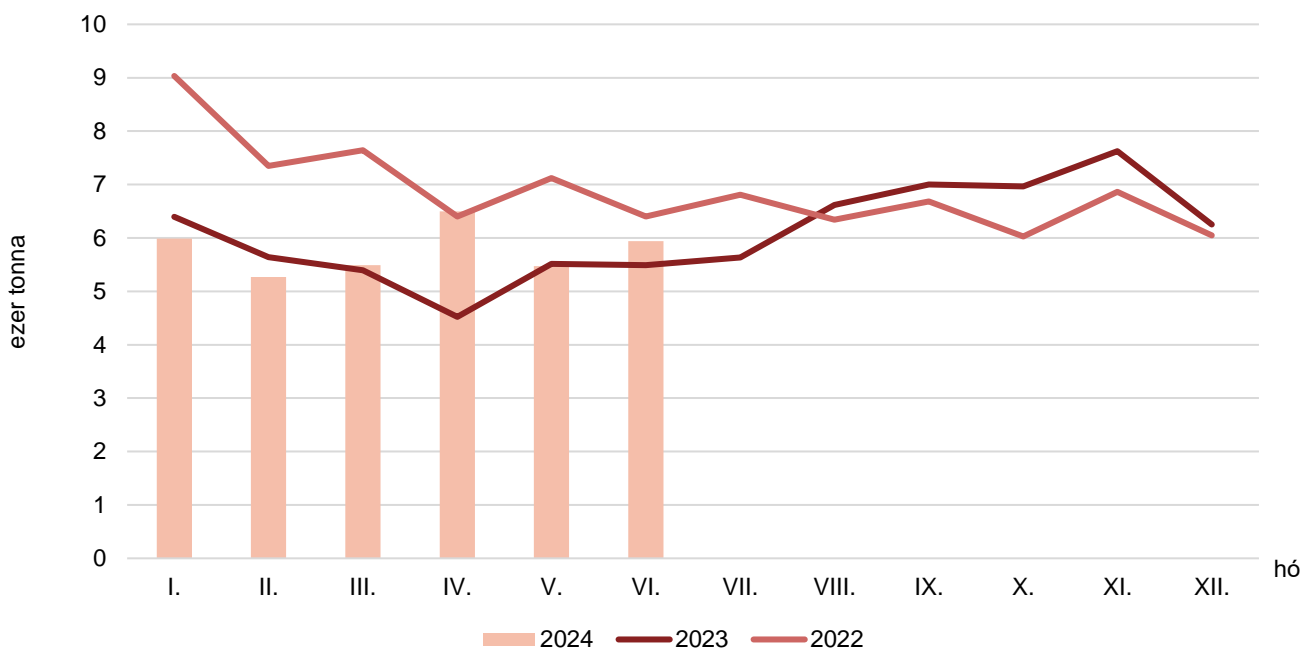
Forrás: AKI Agrárstatisztikai Osztály

9. ábra: **A vágóhidak csirkevágása élősúlyban, 2022–2024**



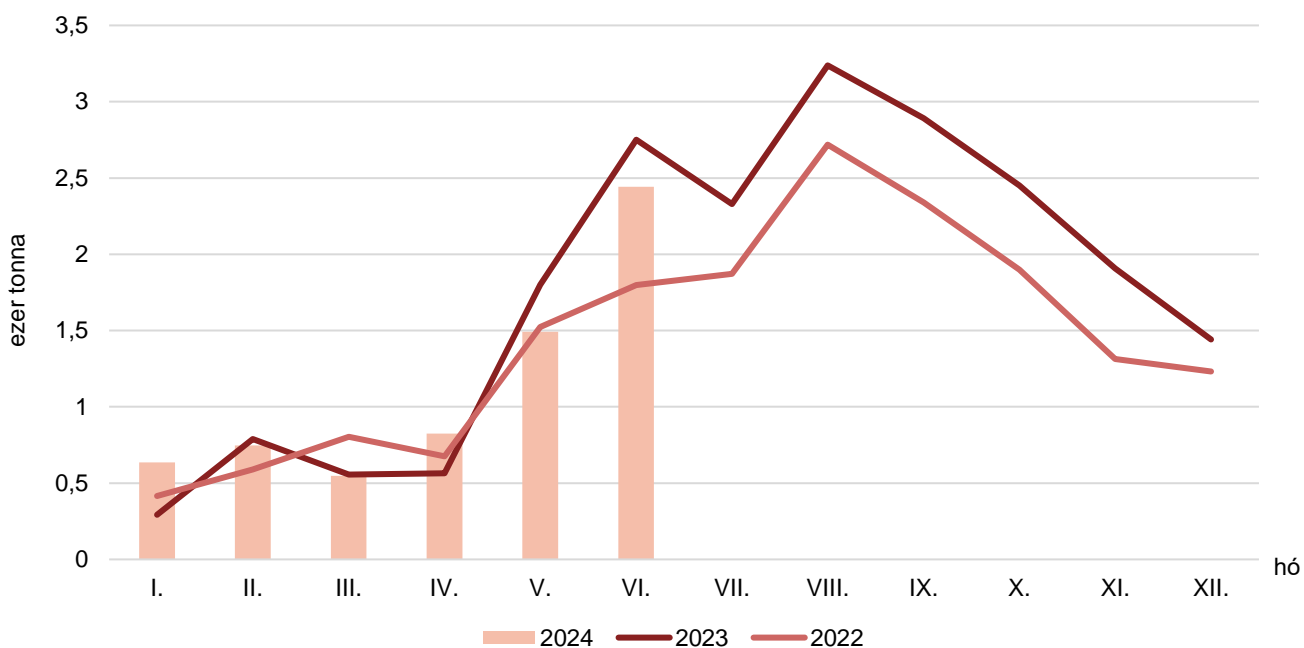
Forrás: AKI Agrárstatisztikai Osztály

10. ábra: **A vágóhidak pulykavágása élősúlyban, 2022–2024**



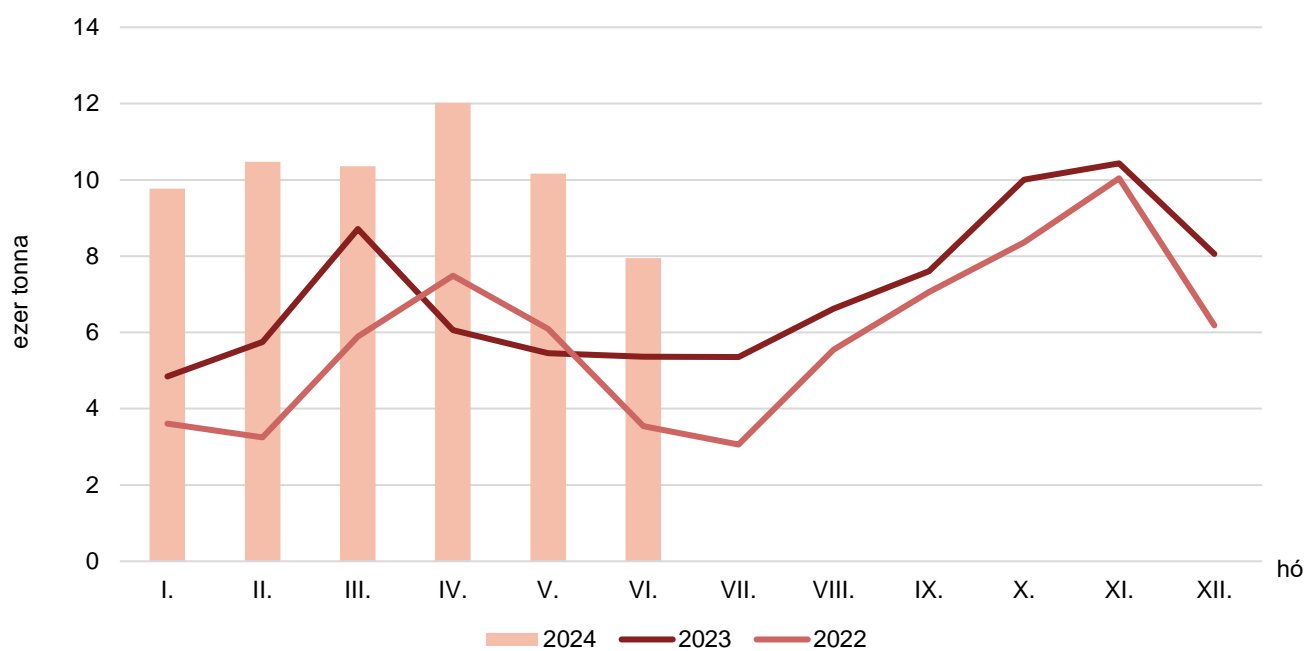
Forrás: AKI Agrárstatisztikai Osztály

11. ábra: **A vágóhidak libavágása élősúlyban, 2022–2024**



Forrás: AKI Agrárstatisztikai Osztály

12. ábra: A vágóhidak kacsavágása élősúlyban, 2022–2024



Forrás: AKI Agrárstatisztikai Osztály

1. táblázat: **Vágóhídi vágások alakulása, 2014–2024**

| Időszak |            | Szarvasmarha |          |               | Sertés    |          |               |
|---------|------------|--------------|----------|---------------|-----------|----------|---------------|
|         |            | darab        | élő súly | hasított súly | darab     | élő súly | hasított súly |
|         |            |              | tonna    |               |           | tonna    |               |
| 2014.   | év         | 91 248       | 45 289   | 23 117        | 4 077 531 | 455 935  | 368 614       |
| 2015.   | év         | 102 500      | 51 082   | 26 386        | 4 458 502 | 504 965  | 409 298       |
| 2016.   | év         | 108 340      | 54 913   | 28 067        | 4 675 646 | 533 629  | 431 757       |
| 2017.   | év         | 105 613      | 53 351   | 27 210        | 4 755 692 | 538 084  | 434 567       |
| 2018.   | év         | 112 084      | 56 666   | 29 151        | 4 704 599 | 539 174  | 435 785       |
| 2019.   | év         | 112 082      | 57 898   | 29 729        | 4 620 023 | 542 001  | 436 889       |
| 2020.   | év         | 105 714      | 54 955   | 28 072        | 4 701 729 | 557 455  | 448 115       |
| 2021.   | év         | 109 339      | 56 345   | 28 930        | 4 869 096 | 575 027  | 462 752       |
| 2022.   | év         | 97 921       | 49 877   | 25 681        | 4 532 370 | 531 562  | 427 852       |
| 2023.   | január     | 7 940        | 4 173    | 2 137         | 341 212   | 40 269   | 32 442        |
|         | február    | 6 871        | 3 514    | 1 806         | 356 169   | 42 071   | 33 864        |
|         | március    | 6 541        | 3 290    | 1 702         | 395 733   | 46 801   | 37 654        |
|         | április    | 7 924        | 4 227    | 2 187         | 336 047   | 39 607   | 31 863        |
|         | május      | 7 592        | 3 954    | 2 046         | 388 549   | 45 408   | 36 539        |
|         | június     | 7 564        | 3 869    | 1 996         | 365 859   | 42 359   | 34 098        |
|         | július     | 7 199        | 3 602    | 1 865         | 364 962   | 41 554   | 33 458        |
|         | augusztus  | 7 335        | 3 692    | 1 897         | 376 110   | 42 732   | 34 388        |
|         | szeptember | 7 513        | 3 641    | 1 857         | 353 932   | 40 409   | 32 529        |
|         | október    | 7 229        | 3 507    | 1 807         | 411 769   | 47 849   | 38 535        |
|         | november   | 8 093        | 4 052    | 2 079         | 400 080   | 47 031   | 37 849        |
|         | december   | 6 911        | 3 499    | 1 798         | 399 996   | 45 695   | 36 748        |
| 2023.   | Összesen   | 88 712       | 45 019   | 23 177        | 4 490 418 | 521 784  | 419 968       |
| 2024.   | január     | 6 963        | 3 586    | 1 844         | 400 720   | 47 733   | 38 401        |
|         | február    | 6 253        | 3 171    | 1 640         | 377 194   | 44 701   | 35 935        |
|         | március    | 5 258        | 2 597    | 1 344         | 382 468   | 45 508   | 36 616        |
|         | április    | 7 862        | 4 147    | 2 148         | 402 884   | 48 277   | 38 887        |
|         | május      | 7 186        | 3 701    | 1 931         | 402 812   | 48 303   | 38 892        |
|         | június     | 6 310        | 3 167    | 1 655         | 368 708   | 43 346   | 34 864        |
| 2024.   | Összesen   | 39 832       | 20 368   | 10 562        | 2 334 786 | 277 869  | 223 595       |

A táblázatok kerekített adatokat tartalmaznak, ezért az egyedi adatok összegei eltérhetnek a végösszegetől.  
 Forrás: AKI Agrárstatisztikai Osztály

1. táblázat folytatása: **Vágóhídi vágások alakulása, 2014–2024**

| Időszak        | Ló    |          |               | Juh    |          |               |
|----------------|-------|----------|---------------|--------|----------|---------------|
|                | darab | élő súly | hasított súly | darab  | élő súly | hasított súly |
|                |       | tonna    |               |        | tonna    |               |
| 2014. év       | 331   | 177      | 102           | 20 768 | 726      | 341           |
| 2015. év       | 798   | 387      | 208           | 25 984 | 922      | 420           |
| 2016. év       | 648   | 313      | 169           | 33 570 | 1 235    | 567           |
| 2017. év       | 1 024 | 505      | 272           | 35 028 | 1 286    | 589           |
| 2018. év       | 545   | 265      | 151           | 46 359 | 1 694    | 795           |
| 2019. év       | 239   | 107      | 65            | 45 957 | 1 703    | 803           |
| 2020. év       | 203   | 85       | 55            | 38 272 | 1 432    | 684           |
| 2021. év       | 223   | 91       | 56            | 48 129 | 1 794    | 850           |
| 2022. év       | 118   | 54       | 33            | 42 403 | 1 551    | 734           |
| 2023. január   | 7     | 3        | 2             | 3 372  | 122      | 59            |
| február        | ...   | ...      | ...           | 3 061  | 120      | 55            |
| március        | ...   | ...      | ...           | 4 591  | 180      | 84            |
| április        | 6     | 3        | 2             | 4 786  | 156      | 74            |
| május          | 15    | 7        | 4             | 4 910  | 178      | 86            |
| június         | 15    | 8        | 4             | 4 347  | 164      | 80            |
| július         | 6     | 4        | 2             | 3 353  | 117      | 56            |
| augusztus      | 22    | 8        | 5             | 3 502  | 129      | 62            |
| szeptember     | 14    | 6        | 4             | 3 480  | 133      | 64            |
| október        | 13    | 5        | 3             | 4 297  | 162      | 79            |
| november       | 8     | 4        | 2             | 3 514  | 136      | 63            |
| december       | 10    | 4        | 3             | 3 199  | 125      | 58            |
| 2023. Összesen | 126   | 55       | 33            | 46 412 | 1 722    | 821           |
| 2024. január   | 11    | 5        | 3             | 2 584  | 102      | 48            |
| február        | 11    | 4        | 3             | 2 915  | 114      | 53            |
| március        | 8     | 3        | 2             | 4 439  | 173      | 84            |
| április        | 11    | 5        | 3             | 3 808  | 145      | 64            |
| május          | ...   | ...      | ...           | 4 204  | 157      | 73            |
| június         | ...   | ...      | ...           | 4 248  | 161      | 73            |
| 2024. Összesen | 67    | 27       | 17            | 22 198 | 851      | 395           |

... = Adatvédelmi korlátok miatt nem közölhető adat.

A táblázatok kerekített adatokat tartalmaznak, ezért az egyedi adatok összegei eltérhetnek a végösszegetől.

Forrás: AKI Agrárstatisztikai Osztály

1. táblázat folytatása: **Vágóhídi vágások alakulása, 2014–2024**

| Időszak       | Baromfi összesen |         |                           | Vágócsirke  |         |                           |
|---------------|------------------|---------|---------------------------|-------------|---------|---------------------------|
|               | darab            | élősúly | vágott súly <sup>a)</sup> | darab       | élősúly | vágott súly <sup>a)</sup> |
|               |                  | tonna   |                           |             | tonna   |                           |
| 2014. év      | 177 521 337      | 542 707 | 430 088                   | 136 476 774 | 321 280 | 257 066                   |
| 2015. év      | 198 701 212      | 602 344 | 478 716                   | 156 040 038 | 372 979 | 299 560                   |
| 2016. év      | 210 252 123      | 647 773 | 507 913                   | 166 380 240 | 403 690 | 318 499                   |
| 2017. év      | 200 716 412      | 613 354 | 485 157                   | 167 807 624 | 413 645 | 329 835                   |
| 2018. év      | 217 023 999      | 679 886 | 525 244                   | 168 903 226 | 418 052 | 323 674                   |
| 2019. év      | 220 887 659      | 698 927 | 533 047                   | 173 780 507 | 439 978 | 334 281                   |
| 2020. év      | 217 056 428      | 674 925 | 513 785                   | 181 365 484 | 466 038 | 352 565                   |
| 2021. év      | 233 487 784      | 727 051 | 549 998                   | 185 938 630 | 483 732 | 363 814                   |
| 2022. év      | 207 803 231      | 634 663 | 479 904                   | 175 066 059 | 458 517 | 345 063                   |
| 2023. január  | 16 763 674       | 50 976  | 38 280                    | 14 474 946  | 38 700  | 29 037                    |
| február       | 15 209 515       | 46 119  | 34 564                    | 12 746 994  | 33 446  | 24 964                    |
| március       | 19 542 679       | 58 526  | 44 331                    | 16 356 040  | 43 700  | 32 807                    |
| április       | 16 561 322       | 49 555  | 37 425                    | 14 079 716  | 37 974  | 28 512                    |
| május         | 18 727 673       | 56 888  | 42 802                    | 16 050 388  | 43 491  | 32 578                    |
| június        | 19 081 557       | 57 194  | 43 076                    | 16 299 681  | 42 943  | 32 243                    |
| július        | 19 320 885       | 57 263  | 43 122                    | 16 526 697  | 43 172  | 32 458                    |
| augusztus     | 20 788 125       | 62 871  | 47 168                    | 17 611 630  | 46 026  | 34 497                    |
| szeptember    | 19 507 546       | 60 815  | 45 625                    | 16 154 527  | 42 927  | 32 132                    |
| október       | 20 488 943       | 64 507  | 48 407                    | 16 579 220  | 44 538  | 33 528                    |
| november      | 20 205 660       | 64 610  | 48 547                    | 16 403 315  | 44 249  | 33 233                    |
| december      | 17 726 397       | 55 318  | 41 479                    | 14 585 557  | 39 132  | 29 268                    |
| 2023 Összesen | 223 923 976      | 684 642 | 514 827                   | 187 868 711 | 500 297 | 375 256                   |
| 2024. január  | 20 248 851       | 62 443  | 46 929                    | 16 724 759  | 45 478  | 34 126                    |
| február       | 18 999 012       | 58 250  | 43 965                    | 15 251 925  | 41 308  | 31 032                    |
| március       | 19 048 501       | 58 211  | 43 853                    | 15 344 403  | 41 425  | 31 099                    |
| április       | 20 809 132       | 65 402  | 48 861                    | 16 462 056  | 45 503  | 34 148                    |
| május         | 20 333 197       | 62 514  | 46 654                    | 16 437 243  | 44 692  | 33 314                    |
| június        | 19 079 654       | 58 141  | 43 457                    | 15 709 378  | 41 237  | 30 756                    |
| 2024 Összesen | 118 518 347      | 364 961 | 273 718                   | 95 929 764  | 259 643 | 194 476                   |

<sup>a)</sup> A tisztított, bontott test súlya.

A táblázatok kerekített adatokat tartalmaznak, ezért az egyedi adatok összegei eltérhetnek a végösszegetől.

Forrás: AKI Agrárstatisztikai Osztály

1. táblázat folytatása: **Vágóhídi vágások alakulása, 2014–2024**

| Időszak |            | Vágóliba  |          |                         | Vágókacsa  |          |                         | Vágópulyka |          |                         |
|---------|------------|-----------|----------|-------------------------|------------|----------|-------------------------|------------|----------|-------------------------|
|         |            | darab     | élő súly | vágott s. <sup>a)</sup> | darab      | élő súly | vágott s. <sup>a)</sup> | darab      | élő súly | vágott s. <sup>a)</sup> |
|         |            |           | tonna    |                         |            | tonna    |                         |            | tonna    |                         |
| 2014.   | év         | 5 483 196 | 32 885   | 25 165                  | 26 900 625 | 93 400   | 72 916                  | 6 437 290  | 89 756   | 70 746                  |
| 2015.   | év         | 4 682 177 | 28 841   | 21 703                  | 28 644 799 | 97 807   | 76 683                  | 7 091 175  | 97 320   | 76 596                  |
| 2016.   | év         | 5 583 726 | 34 662   | 25 685                  | 28 544 916 | 100 794  | 77 949                  | 7 344 337  | 102 900  | 81 340                  |
| 2017.   | év         | 4 636 734 | 27 973   | 20 735                  | 18 808 121 | 67 601   | 51 937                  | 6 895 508  | 98 185   | 78 078                  |
| 2018.   | év         | 5 790 465 | 35 968   | 26 273                  | 33 845 154 | 120 820  | 92 866                  | 6 842 767  | 101 026  | 79 359                  |
| 2019.   | év         | 6 304 662 | 39 449   | 28 343                  | 33 251 080 | 117 728  | 90 848                  | 7 054 315  | 100 069  | 78 265                  |
| 2020.   | év         | 3 410 306 | 21 443   | 15 196                  | 24 121 221 | 81 617   | 63 350                  | 7 029 050  | 102 977  | 80 746                  |
| 2021.   | év         | 4 274 851 | 26 969   | 19 389                  | 33 868 864 | 115 469  | 89 644                  | 6 492 804  | 94 653   | 73 335                  |
| 2022.   | év         | 2 783 003 | 17 181   | 12 630                  | 21 296 680 | 70 123   | 54 502                  | 5 840 313  | 82 718   | 63 908                  |
| 2023.   | január     | 42 174    | 292      | 200                     | 1 468 765  | 4 846    | 3 682                   | 433 874    | 6 396    | 4 895                   |
|         | február    | 112 925   | 788      | 535                     | 1 721 051  | 5 748    | 4 426                   | 386 181    | 5 638    | 4 341                   |
|         | március    | 79 793    | 556      | 406                     | 2 664 802  | 8 713    | 6 859                   | 386 119    | 5 397    | 4 154                   |
|         | április    | 81 392    | 565      | 408                     | 1 875 925  | 6 056    | 4 751                   | 327 409    | 4 522    | 3 485                   |
|         | május      | 311 012   | 1 801    | 1 329                   | 1 670 957  | 5 455    | 4 253                   | 403 073    | 5 516    | 4 259                   |
|         | június     | 489 311   | 2 750    | 2 105                   | 1 569 258  | 5 361    | 4 113                   | 407 108    | 5 488    | 4 228                   |
|         | július     | 391 602   | 2 329    | 1 708                   | 1 635 197  | 5 357    | 4 127                   | 414 648    | 5 633    | 4 349                   |
|         | augusztus  | 543 292   | 3 238    | 2 387                   | 1 997 133  | 6 625    | 4 980                   | 471 547    | 6 618    | 5 078                   |
|         | szeptember | 477 144   | 2 892    | 2 139                   | 2 187 998  | 7 605    | 5 747                   | 507 482    | 7 003    | 5 360                   |
|         | október    | 375 698   | 2 451    | 1 714                   | 2 795 056  | 10 009   | 7 475                   | 514 384    | 6 965    | 5 347                   |
|         | november   | 279 655   | 1 908    | 1 408                   | 2 884 884  | 10 433   | 7 780                   | 511 633    | 7 625    | 5 860                   |
|         | december   | 207 757   | 1 441    | 1 060                   | 2 269 419  | 8 054    | 6 035                   | 450 184    | 6 254    | 4 850                   |
| 2023    | Összesen   | 3 391 755 | 21 012   | 15 400                  | 24 740 445 | 84 260   | 64 228                  | 5 213 642  | 73 054   | 56 206                  |
| 2024.   | január     | 87 581    | 636      | 411                     | 2 737 835  | 9 773    | 7 426                   | 400 018    | 5 989    | 4 621                   |
|         | február    | 104 480   | 748      | 518                     | 3 048 301  | 10 478   | 8 087                   | 372 831    | 5 271    | 4 063                   |
|         | március    | 76 857    | 548      | 377                     | 3 033 748  | 10 358   | 8 027                   | 400 455    | 5 488    | 4 119                   |
|         | április    | 119 807   | 824      | 560                     | 3 478 642  | 12 020   | 8 969                   | 486 025    | 6 500    | 4 866                   |
|         | május      | 227 127   | 1 493    | 1 083                   | 2 929 373  | 10 168   | 7 622                   | 424 709    | 5 474    | 4 217                   |
|         | június     | 398 116   | 2 443    | 1 798                   | 2 291 555  | 7 947    | 5 968                   | 401 833    | 5 942    | 4 598                   |
| 2024    | Összesen   | 1 013 968 | 6 691    | 4 747                   | 17 519 454 | 60 744   | 46 100                  | 2 485 871  | 34 664   | 26 484                  |

<sup>a)</sup> A tisztított, bontott test súlya.

A táblázatok kerekített adatokat tartalmaznak, ezért az egyedi adatok összegei eltérhetnek a végösszegetől.

Forrás: AKI Agrárstatisztikai Osztály

2. táblázat: **Vágóhidak élőállat-vágása, 2024. január–március**

| Megnevezés            | 2024. január |         |                             | 2024. február |         |                             | 2024. március |         |                             |
|-----------------------|--------------|---------|-----------------------------|---------------|---------|-----------------------------|---------------|---------|-----------------------------|
|                       | darab        | élősúly | hasított súly <sup>a)</sup> | darab         | élősúly | hasított súly <sup>a)</sup> | darab         | élősúly | hasított súly <sup>a)</sup> |
|                       |              | tonna   |                             |               | tonna   |                             |               | tonna   |                             |
| Szarvasmarha összesen | 6 963        | 3 586   | 1 844                       | 6 253         | 3 171   | 1 640                       | 5 258         | 2 597   | 1 344                       |
| ebből: borjú          | 219          | 33      | 17                          | 227           | 28      | 14                          | 194           | 26      | 13                          |
| fiatal marha          | 206          | 55      | 29                          | 189           | 50      | 26                          | 204           | 60      | 32                          |
| bika                  | 1 253        | 601     | 325                         | 1 164         | 560     | 306                         | 1 370         | 661     | 360                         |
| üsző                  | 859          | 410     | 221                         | 765           | 372     | 202                         | 544           | 242     | 128                         |
| tehén                 | 4 382        | 2 459   | 1 234                       | 3 908         | 2 161   | 1 092                       | 2 899         | 1 576   | 791                         |
| Sertés összesen       | 400 720      | 47 733  | 38 401                      | 377 194       | 44 701  | 35 935                      | 382 468       | 45 508  | 36 616                      |
| ebből: anyakoca       | 4 557        | 984     | 784                         | 5 068         | 1 096   | 874                         | 5 088         | 1 076   | 866                         |
| Juh összesen          | 2 584        | 102     | 48                          | 2 915         | 114     | 53                          | 4 439         | 173     | 84                          |
| ebből: anyajuh        | 444          | 20      | 8                           | 594           | 27      | 12                          | 900           | 43      | 17                          |
| Ló összesen           | 11           | 5       | 3                           | 11            | 4       | 3                           | 8             | 3       | 2                           |
| Vágóbaromfi összesen  | 20 248 851   | 62 443  | 46 929                      | 18 999 012    | 58 250  | 43 965                      | 19 048 501    | 58 211  | 43 853                      |
| ebből: vágócsirke     | 16 724 759   | 45 478  | 34 126                      | 15 251 925    | 41 308  | 31 032                      | 15 344 403    | 41 425  | 31 099                      |
| vágótyúk és kakas     | 296 938      | 566     | 343                         | 219 850       | 439     | 261                         | 202 728       | 416     | 249                         |
| vágóliba összesen     | 87 581       | 636     | 411                         | 104 480       | 748     | 518                         | 76 857        | 548     | 377                         |
| vágókacsa összesen    | 2 737 835    | 9 773   | 7 426                       | 3 048 301     | 10 478  | 8 087                       | 3 033 748     | 10 358  | 8 027                       |
| vágópulyka            | 400 018      | 5 989   | 4 621                       | 372 831       | 5 271   | 4 063                       | 400 455       | 5 488   | 4 119                       |

<sup>a)</sup> Baromfi esetében a tisztított, bontott test súlya.

Forrás: AKI Agrárstatisztikai Osztály



3. táblázat: Vágóhidak élőállat-vágása, 2024. április–június

| Megnevezés            | 2024. április |         |                             | 2024. május |         |                             | 2024. június |         |                             |
|-----------------------|---------------|---------|-----------------------------|-------------|---------|-----------------------------|--------------|---------|-----------------------------|
|                       | darab         | élősúly | hasított súly <sup>a)</sup> | darab       | élősúly | hasított súly <sup>a)</sup> | darab        | élősúly | hasított súly <sup>a)</sup> |
|                       |               | tonna   |                             |             | tonna   |                             |              | tonna   |                             |
| Szarvasmarha összesen | 7 862         | 4 147   | 2 148                       | 7 186       | 3 701   | 1 931                       | 6 310        | 3 167   | 1 655                       |
| ebből: borjú          | 179           | 26      | 13                          | 159         | 19      | 10                          | 247          | 36      | 19                          |
| fiatal marha          | 195           | 59      | 32                          | 169         | 50      | 26                          | 179          | 55      | 29                          |
| bika                  | 1 389         | 670     | 363                         | 1 385       | 693     | 374                         | 1 490        | 744     | 410                         |
| üsző                  | 822           | 404     | 218                         | 845         | 395     | 220                         | 794          | 354     | 193                         |
| tehén                 | 5 320         | 2 989   | 1 519                       | 4 627       | 2 543   | 1 301                       | 3 584        | 1 965   | 997                         |
| Sertés összesen       | 402 884       | 48 277  | 38 887                      | 402 812     | 48 303  | 38 892                      | 368 708      | 43 346  | 34 864                      |
| ebből: anyakoca       | 6 208         | 1 301   | 1 042                       | 5 788       | 1 267   | 1 014                       | 4 647        | 1 038   | 828                         |
| Juh összesen          | 3 808         | 145     | 64                          | 4 204       | 157     | 73                          | 4 248        | 161     | 73                          |
| ebből: anyajuh        | 443           | 21      | 9                           | 589         | 29      | 12                          | 580          | 30      | 13                          |
| Ló összesen           | 11            | 5       | 3                           | ...         | ...     | ...                         | ...          | ...     | ...                         |
| Vágóbaromfi összesen  | 20 809 132    | 65 402  | 48 861                      | 20 333 197  | 62 514  | 46 654                      | 19 079 654   | 58 141  | 43 457                      |
| ebből: vágócsirke     | 16 462 056    | 45 503  | 34 148                      | 16 437 243  | 44 692  | 33 314                      | 15 709 378   | 41 237  | 30 756                      |
| vágótyúk és kakas     | 281 689       | 626     | 377                         | 314 735     | 686     | 418                         | 277 467      | 567     | 333                         |
| vágóliba összesen     | 119 807       | 824     | 560                         | 227 127     | 1 493   | 1 083                       | 398 116      | 2 443   | 1 798                       |
| vágókacsa összesen    | 3 478 642     | 12 020  | 8 969                       | 2 929 373   | 10 168  | 7 622                       | 2 291 555    | 7 947   | 5 968                       |
| vágópulyka            | 486 025       | 6 500   | 4 866                       | 424 709     | 5 474   | 4 217                       | 401 833      | 5 942   | 4 598                       |

<sup>a)</sup> Baromfi esetében a tisztított, bontott test súlya.  
 ... = Adatvédelmi korlátok miatt nem közölhető adat.  
 Forrás: AKI Agrárstatisztikai Osztály

4. táblázat: Vágóhidak élőállat-vágása, 2023. I–VI. hó és 2024. I–VI. hó

| Megnevezés            | 2023. I–VI. hó |          |                             | 2024. I–VI. hó |          |                             | Eltérés    |          |                             | 2024. I–VI./2023. I–VI.,<br>százalék |          |                             |
|-----------------------|----------------|----------|-----------------------------|----------------|----------|-----------------------------|------------|----------|-----------------------------|--------------------------------------|----------|-----------------------------|
|                       | darab          | élő súly | hasított súly <sup>a)</sup> | darab          | élő súly | hasított súly <sup>a)</sup> | darab      | élő súly | hasított súly <sup>a)</sup> | darab                                | élő súly | hasított súly <sup>a)</sup> |
|                       |                | tonna    | tonna                       |                | tonna    | tonna                       |            | tonna    | tonna                       |                                      |          |                             |
| Szarvasmarha összesen | 44 432         | 23 027   | 11 874                      | 39 832         | 20 368   | 10 562                      | -4 600     | -2 659   | -1 312                      | 89,6                                 | 88,5     | 89,0                        |
| ebből: borjú          | 1 105          | 145      | 74                          | 1 225          | 168      | 85                          | 120        | 23       | 12                          | 110,9                                | 115,6    | 115,9                       |
| fiatal marha          | 1 253          | 336      | 175                         | 1 142          | 330      | 174                         | -111       | -6       | -1                          | 91,1                                 | 98,3     | 99,5                        |
| bika                  | 7 998          | 3 846    | 2 082                       | 8 051          | 3 929    | 2 137                       | 53         | 83       | 55                          | 100,7                                | 102,1    | 102,6                       |
| üsző                  | 5 609          | 2 713    | 1 462                       | 4 629          | 2 176    | 1 182                       | -980       | -537     | -280                        | 82,5                                 | 80,2     | 80,9                        |
| tehén                 | 28 254         | 15 851   | 7 998                       | 24 720         | 13 693   | 6 935                       | -3 534     | -2 158   | -1 063                      | 87,5                                 | 86,4     | 86,7                        |
| Sertés összesen       | 2 183 569      | 256 514  | 206 460                     | 2 334 786      | 277 869  | 223 595                     | 151 217    | 21 354   | 17 134                      | 106,9                                | 108,3    | 108,3                       |
| ebből: anyakoca       | 29 647         | 6 423    | 5 143                       | 31 356         | 6 762    | 5 408                       | 1 709      | 339      | 265                         | 105,8                                | 105,3    | 105,2                       |
| Juh összesen          | 25 067         | 920      | 439                         | 22 198         | 851      | 395                         | -2 869     | -69      | -44                         | 88,6                                 | 92,5     | 90,1                        |
| ebből: anyajuh        | 2 958          | 148      | 68                          | 3 550          | 169      | 72                          | 592        | 20       | 4                           | 120,0                                | 113,8    | 106,4                       |
| Ló összesen           | 53             | 23       | 14                          | 67             | 27       | 17                          | 14         | 3        | 3                           | 126,4                                | 114,6    | 123,0                       |
| Vágóbaromfi összesen  | 105 886 420    | 319 257  | 240 479                     | 118 518 347    | 364 961  | 273 718                     | 12 631 927 | 45 704   | 33 240                      | 111,9                                | 114,3    | 113,8                       |
| ebből: vágócsirke     | 90 007 765     | 240 254  | 180 141                     | 95 929 764     | 259 643  | 194 476                     | 5 921 999  | 19 389   | 14 335                      | 106,6                                | 108,1    | 108,0                       |
| vágótyúk és kakas     | 1 445 711      | 3 108    | 1 904                       | 1 593 407      | 3 300    | 1 981                       | 147 696    | 192      | 77                          | 110,2                                | 106,2    | 104,1                       |
| vágóliba összesen     | 1 116 607      | 6 753    | 4 984                       | 1 013 968      | 6 691    | 4 747                       | -102 639   | -62      | -236                        | 90,8                                 | 99,1     | 95,3                        |
| vágókacsa összesen    | 10 970 758     | 36 178   | 28 084                      | 17 519 454     | 60 744   | 46 100                      | 6 548 696  | 24 566   | 18 016                      | 159,7                                | 167,9    | 164,2                       |
| vágópulyka            | 2 343 764      | 32 957   | 25 362                      | 2 485 871      | 34 664   | 26 484                      | 142 107    | 1 707    | 1 122                       | 106,1                                | 105,2    | 104,4                       |

<sup>a)</sup> Baromfi esetében a tisztított, bontott test súlya.

Forrás: AKI Agrárstatisztikai Osztály

