

AGRÁRPIACI JELENTÉSEK



BAROMFI

XXIV. évfolyam • 17. szám • 2024

BAROMFI
XXIV. évfolyam • 17. szám • 2024
2024. augusztus 27.

Megjelenik kéthetente

Felelős szerkesztő
Dr. Stummer Ildikó

Szerző
Vadkerti-Tóth Nikolett
vadkerti-toth.nikolett@aki.gov.hu



1093 Budapest, Zsil utca 3–5.
Telefon: +36 1 217 1011
www.aki.gov.hu
aki@aki.gov.hu

A kiadvány az Agrárközgazdasági Intézet
által üzemeltetett Piaci Árinformációs Rendszer
adatai alapján készül.



Friss adatokért kérjük látogasson el a
[PÁIR lekérdezhető adatok](#) felületre.

ISSN 1418 2130

A kiadványokkal kapcsolatban részletes
felvilágosítást ad:
Publikációs Csoport – publikacio@aki.gov.hu

Tartalomjegyzék

Összefoglaló	3
Summary	3
Piaci jelentés	4
Ábrák, táblázatok	5
Baromfi	5
Nemzetközi előrevetítések	18



Összefoglaló

Az AKI PÁIR adatai szerint Magyarországon a vágócsirke élősúlyos termelői ára 17,7 százalékkal 414,4 forint/kilogrammmra, a vágópulykáké 15,1 százalékkal 591,7 forint/kilogrammmra csökkent 2024 első harminchárom hetében az előző év azonos időszakához képest.

Summary

According to the data of AKI PÁIR, the producer price of slaughter chicken (live weight) was HUF 414.4 per kilogram in the first thirty-three weeks of 2024 in Hungary, which is 17.7 per cent lower than it was in the same weeks of the previous year. The producer price of slaughter turkey (live weight) was HUF 591.7 per kilogram, which is 15.1 per cent lower than it was in the same weeks of the previous year.

Piaci jelentés

Az Amerikai Egyesült Államok agrárminisztériumának (USDA) 2024. augusztusban megjelent előrejelzése szerint az USA csirkehústermelése 2 százalékkal emelkedhet 2024 harmadik negyedévében a 2023. év azonos időszakához képest, míg a pulykahústermelése 5 százalékkal csökkenhet. Éves szinten a csirkehúsok termelése 1 százalékkal növekedhet, míg a pulykahúsé 6 százalékkal mérséklődhet az idén a tavalyi évihez viszonyítva. Az USA csirkehúsexportja 4 százalékkal, a pulykahúsexportja 7 százalékkal lehet kevesebb 2024 harmadik negyedévében az előző év azonos időszakához viszonyítva, éves szinten előbbi 7 százalékkal csökkenhet, míg utóbbi 3 százalékkal gyarapodhat 2024-ben. Az egy főre jutó csirkehúsfogyasztás 2 százalékkal emelkedhet, ugyanakkor a pulykahúsfogyasztás 5 százalékkal csökkenhet 2024 harmadik negyedévében.

Az Európai Bizottság adatai szerint az unió (EU27) baromfiúsexportja 12 százalékkal csaknem 690 ezer tonnára emelkedett 2024. január–április között az előző év azonos időszakához képest. Az unió legnagyobb célországa az Egyesült Királyság volt (35 százalék részesedés az exportból), ahova 3 százalékkal több baromfihúst szállítottak. Emellett nőtt a Vietnámba (+118 százalék), Kongóba (+48 százalék) és Szaúd-Arábiába (+19 százalék) szállított baromfihús mennyisége, míg Ghánába (–8 százalék) csökkent az uniós baromfihús kivitele. A közösség baromfihúsimportja 6 százalékkal 306 ezer tonnára emelkedett 2024 első négy hónapjában a tavalyi év hasonló időszakához viszonyítva. Az import több mint fele Brazíliából és Ukrajnából származott, a két országból összesen 170 ezer tonna baromfihús érkezett, ami 4,5 százalékkal kevesebb a 2023. január és április között beszállított mennyiségnél. Ezzel egy időben nőtt az Egyesült Királyságból (+58 százalék), a Kínából (+8 százalék) és a Thaiföldről (+1 százalék) származó baromfihús mennyisége.

A KSH adatai alapján Magyarország baromfiúsexportja 3 százalékkal csaknem 90 ezer tonnára nőtt 2024 első öt hónapjában 2023 azonos időszakához viszonyítva. Ezen belül a csirkehús kivitele 2 százalékkal 61 ezer tonnára, a pulykahúsé 24 százalékkal 10 ezer tonnára emelkedett. A baromfihús legnagyobb célpiacai továbbra is Románia és Bulgária voltak. Magyarország baromfihúsimportja 14 százalékkal 32 ezer tonnára csökkent a megfigyelt időszakban. Ezen belül a csirkehús beszállítása 28 százalékkal 21 ezer tonnára esett vissza, míg a pulykahúsé 46 százalékkal 2 ezer tonnára bővült. A legtöbb baromfihús Lengyelországból érkezett.

Az AKI vágási statisztikai adatai alapján Magyarországon 365,0 ezer tonna (élősúly) baromfit vágtak le 2024 első hat hónapjában, 14,3 százalékkal többet, mint az előző év azonos időszakában. Ebből a vágócsirke 259,6 ezer tonnát (+8,1 százalék), a vágópulyka 34,7 ezer tonnát (+5,2 százalék) tett ki.

Az Európai Bizottság adatai szerint 267 euró/100 kilogramm volt az egész csirke uniós átlagára 2024 első harminckettő hetében, ami 2 százalékos csökkenést jelent az előző évihez viszonyítva.

Az AKI PÁIR adatai szerint Magyarországon a vágócsirke élősúlyos termelői ára 17,7 százalékkal 414,4 forint/kilogrammmra, a vágópulykéé 15,1 százalékkal 591,7 forint/kilogrammmra csökkent 2024 első harminchárom hetében az előző év azonos időszakához képest. A csirkemellfilé feldolgozói értékesítési ára 1740,7 forint/kilogramm (–11,7 százalék), a csontos csirkemellé 1145,8 forint/kilogramm (–15,5 százalék), a csirkemell (összesen) ára 1713,7 forint/kilogramm (–11,9 százalék) volt a megfigyelt periódusban.

Ábrák, táblázatok

Baromfi

1. táblázat: **A vágócsirke termelői ára és a friss csirkehúsok feldolgozó értékesítési ára Magyarországon**

Megnevezés	Mértékegység	2023. 33. hét	2024. 32. hét	2024. 33. hét	2024. 33. hét/ 2023. 33. hét (százalék)	2024. 33. hét/ 2024. 32. hét (százalék)
Vágócsirke	tonna	3 631,8	3 604,9	3 661,7	100,8	101,6
	HUF/kg	472,2	416,9	419,0	88,7	100,5
Csirke egészben, 70 százalékos	tonna	40,4	37,4	38,9	96,5	104,1
	HUF/kg	935,2	906,2	897,2	95,9	99,0
Csirke egészben, 65 százalékos	tonna	75,2	93,1	86,3	114,8	92,7
	HUF/kg	959,5	922,2	914,7	95,3	99,2
Csirkecomb, csontos	tonna	591,1	742,9	763,0	129,1	102,7
	HUF/kg	908,9	894,7	896,5	98,6	100,2
Csirkemellfilé	tonna	908,4	1 016,7	977,2	107,6	96,1
	HUF/kg	1 854,4	1 809,2	1 788,0	96,4	98,8
Csirkemell, csontos	tonna	51,2	38,1	40,2	78,4	105,5
	HUF/kg	1 141,6	1 261,4	1 267,6	111,0	100,5
Csirkemell (összesen)	tonna	959,6	1 054,7	1 017,4	106,0	96,5
	HUF/kg	1 816,4	1 789,4	1 767,5	97,3	98,8
Csirkemáj, szívvel	tonna	42,1	48,0	49,3	117,2	102,7
	HUF/kg	906,9	827,7	839,8	92,6	101,5

Forrás: AKI PÁIR

2. táblázat: **A vágópulyka termelői ára és a friss pulykahúsok feldolgozó értékesítési ára Magyarországon**

Megnevezés	Mértékegység	2023. 33. hét	2024. 32. hét	2024. 33. hét	2024. 33. hét/ 2023. 33. hét (százalék)	2024. 33. hét/ 2024. 32. hét (százalék)
Vágópulyka	tonna	795,6	1 213,4	778,9	97,9	64,2
	HUF/kg	646,8	583,6	580,3	89,7	99,4
Pulykacomb alsó, csontos	tonna	18,6	11,1	11,2	60,0	100,5
	HUF/kg	630,4	569,0	578,2	91,7	101,6
Pulykacomb felső, csontos	tonna	13,1	10,4	8,6	65,2	82,5
	HUF/kg	1 395,4	1 339,7	1 327,8	95,2	99,1
Pulykamellfilé	tonna	99,8	91,7	95,0	95,2	103,6
	HUF/kg	1 958,4	2 066,9	2 055,7	105,0	99,5

Forrás: AKI PÁIR

3. táblázat: **A friss 65 százalékos egész csirke és a csirkemellfilé kiskereskedelmi beszerzési ára Magyarországon**

Megnevezés		Mértékegység	2023. 33. hét	2024. 32. hét	2024. 33. hét	2024. 33. hét/ 2023. 33. hét (százalék)	2024. 33. hét/ 2024. 32. hét (százalék)
65 százalékos egész csirke	lédig	tonna	8,6	7,9	8,2	95,6	103,5
		HUF/kg	873,8	881,2	866,1	99,1	98,3
	zsugortasakos	tonna	47,0	47,9	46,2	98,3	96,3
		HUF/kg	903,6	866,7	872,9	96,6	100,7
Csirkemellfilé	lédig	tonna	258,7	276,6	244,3	94,4	88,3
		HUF/kg	1 753,6	1 643,9	1 675,3	95,5	101,9
	vákuumos	tonna	255,5	340,8	397,9	155,7	116,8
		HUF/kg	1 933,1	1 745,1	1 744,1	90,2	99,9

Forrás: AKI PÁIR

4. táblázat: **A vágócsirke élősúlyos termelői ára néhány európai uniós tagországban**

Mértékegység	Franciaország ^{a)}		Csehország ^{b)}		Szlovákia ^{c)}		Németország ^{d)}	
	ár	hónap	ár	hónap	ár	hét	ár	hét
HUF/kg élősúly	424	IV.	422	VI.	450	33.	454	34.
Mértékegység	Olaszország ^{e)}		Lengyelország ^{f)}		Magyarország ^{g)}			
	ár	hét	ár	hét	ár	hét		
HUF/kg élősúly	533	31.	477	33.	419	33.		

^{a)} Nincs szabvány.^{b)} Élősúly 1,8 kg.^{c)} Élősúly 1,85 kg.^{d)} Észak-Rajna-Vesztfália tartomány. Élősúly 1,5 kg.^{e)} Nagybani piacok, nincs szabvány.^{f)} Élősúly legalább 1,2 kg.^{g)} Élősúly legalább 1,2 kg.

Megjegyzés: Átszámítva az MNB hivatalos középárfolyamán.

Forrás: Agreste, SZIF, Landwirtschaftskammer Nordrhein-Westfalen, PPA-ATIS, ISMEA, MRIRW ZSRIR, AKI PÁIR

5. táblázat: **Az egész csirke (65 százalékos) feldolgozó értékesítési ára az Európai Unióban**

EUR/100 kg

	2023. 32. hét	2024. 31. hét	2024. 32. hét	2024. 32. hét/ 2023. 32. hét (százalék)	2024. 32. hét/ 2024. 31. hét (százalék)
Magyarország	246,43	232,73	231,12	93,8	99,3
Belgium	231,84	240,59	248,79	107,3	103,4
Bulgária	213,21	212,76	216,73	101,7	101,9
Csehország	237,16	237,69	234,06	98,7	98,5
Dánia	–	–	–	–	–
Németország	409,00	425,00	425,00	103,9	100,0
Észtország	–	–	–	–	–
Görögország	308,24	–	–	–	–
Spanyolország	237,89	224,68	225,47	94,8	100,4
Franciaország	300,00	300,00	300,00	100,0	100,0
Horvátország	253,00	249,67	255,92	101,2	102,5
Írország	250,43	–	–	–	–
Olaszország	331,00	325,00	325,00	98,2	100,0
Ciprus	247,82	245,81	245,81	99,2	100,0
Lettország	–	–	–	–	–
Litvánia	232,47	–	231,13	99,4	–
Luxemburg	–	–	–	–	–
Málta	286,67	–	–	–	–
Hollandia	–	–	–	–	–
Ausztria	347,57	335,73	329,22	94,7	98,1
Lengyelország	185,77	207,53	187,65	101,0	90,4
Portugália	247,50	245,00	247,50	100,0	101,0
Románia	210,56	221,93	213,68	101,5	96,3
Szlovénia	302,41	290,29	296,60	98,1	102,2
Szlovákia	250,43	230,13	242,13	96,7	105,2
Finnország	337,15	–	–	–	–
Svédország	294,97	319,46	323,65	109,7	101,3
EU	265,05	276,26	271,79	102,5	98,4

Forrás: Európai Bizottság, AKI PÁIR

6. táblázat: **Magyarország baromfihús-külkereskedelme**

			Export			Import		
	Megnevezés	Mérték-egység	2023. I–V.	2024. I–V.	2024. I–V./ 2023. I–V. (százalék)	2023. I–V.	2024. I–V.	2024. I–V./ 2023. I–V. (százalék)
Baromfihús ^{a)}	Mennyiség	tonna	87 061	89 935	103,3	37 561	32 246	85,9
	Érték	millió forint	106 013	92 876	87,6	34 290	30 328	88,4

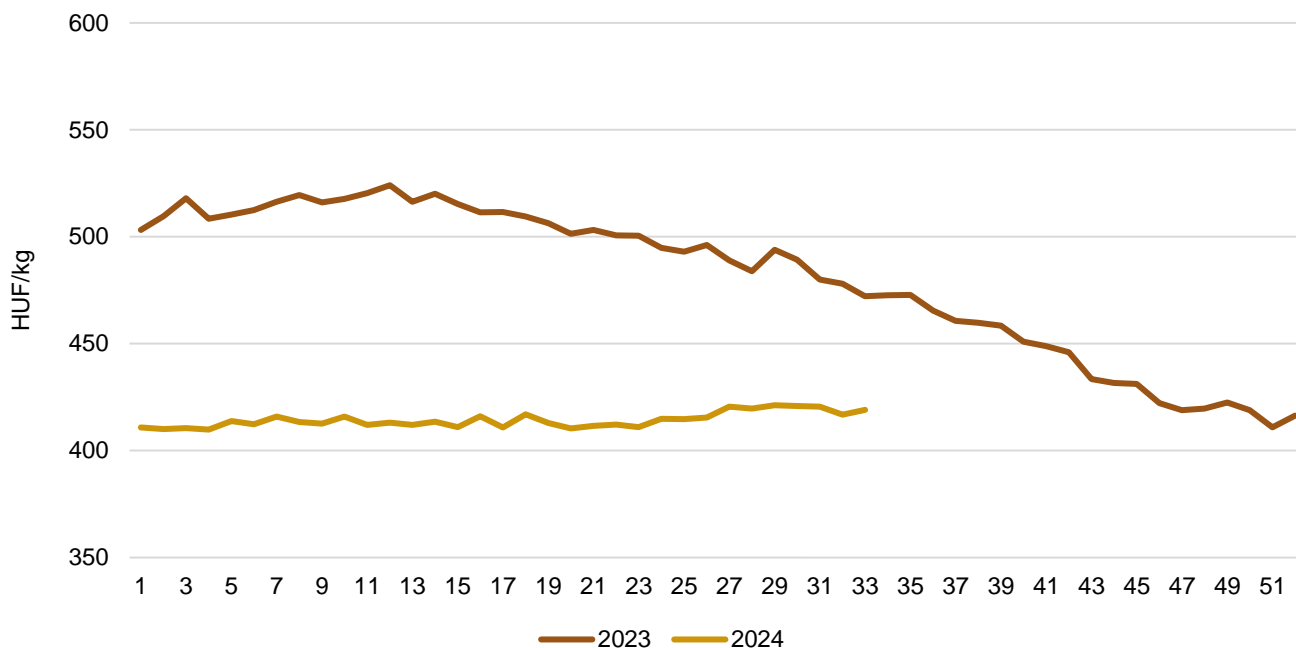
^{a)} 0207 Baromfi élelmezési célra alkalmas húsa, vágási mellékterméke és belseje frissen, hűtve vagy fagyaszta.
Forrás: KSH

7. táblázat: **A brojlertáp ára Magyarországon**

Megnevezés	Mérték-egység	2023. július	2024. június	2024. július	2024. július/ 2023. július (százalék)	2024. július/ 2024. június (százalék)
Indítótáp (0–3. hét)	tonna	1 519,9	2 126,0	2 429,0	159,8	114,3
	HUF/tonna	165 537,4	151 592,0	151 240,8	91,4	99,8
Nevelőtáp (3–6. hét)	tonna	4 677,8	4 444,1	4 351,0	93,0	97,9
	HUF/tonna	162 018,7	150 499,6	144 709,8	89,3	96,2
Befejezőtáp (6–7. hét)	tonna	5 317,8	4 742,7	4 553,9	85,6	96,0
	HUF/tonna	153 413,9	147 830,4	140 089,0	91,3	94,8

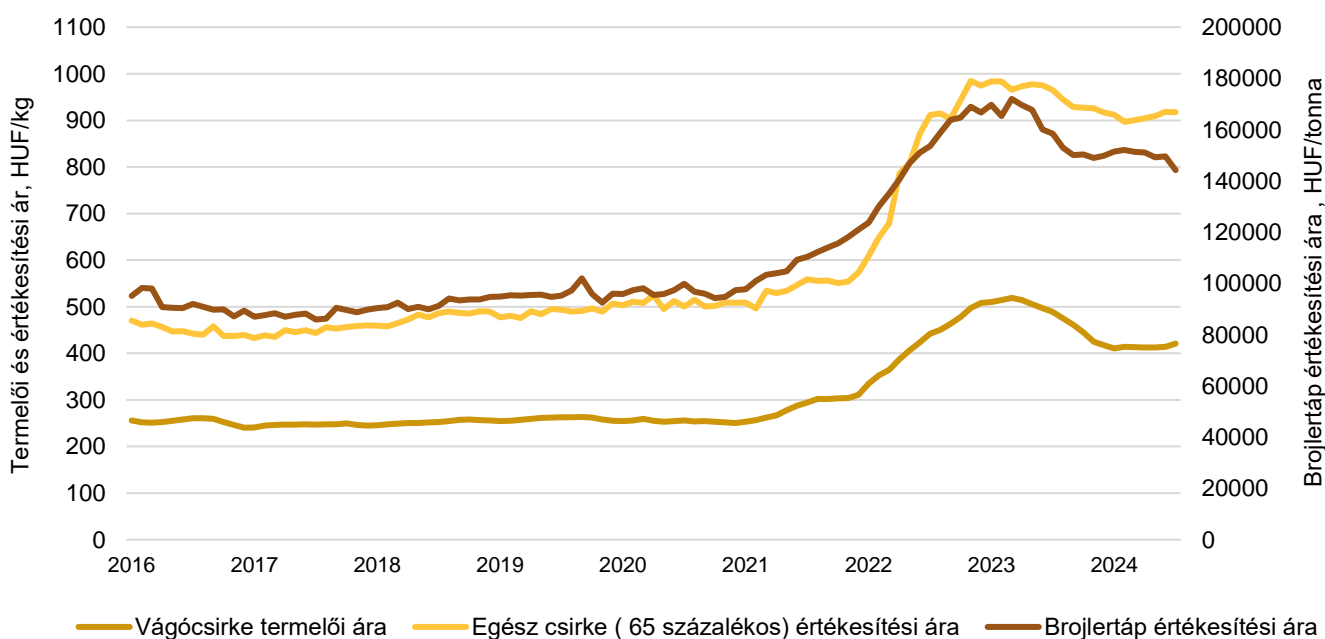
Forrás: AKI PÁIR

1. ábra: A vágócsirke heti termelői ára Magyarországon (2023–2024)



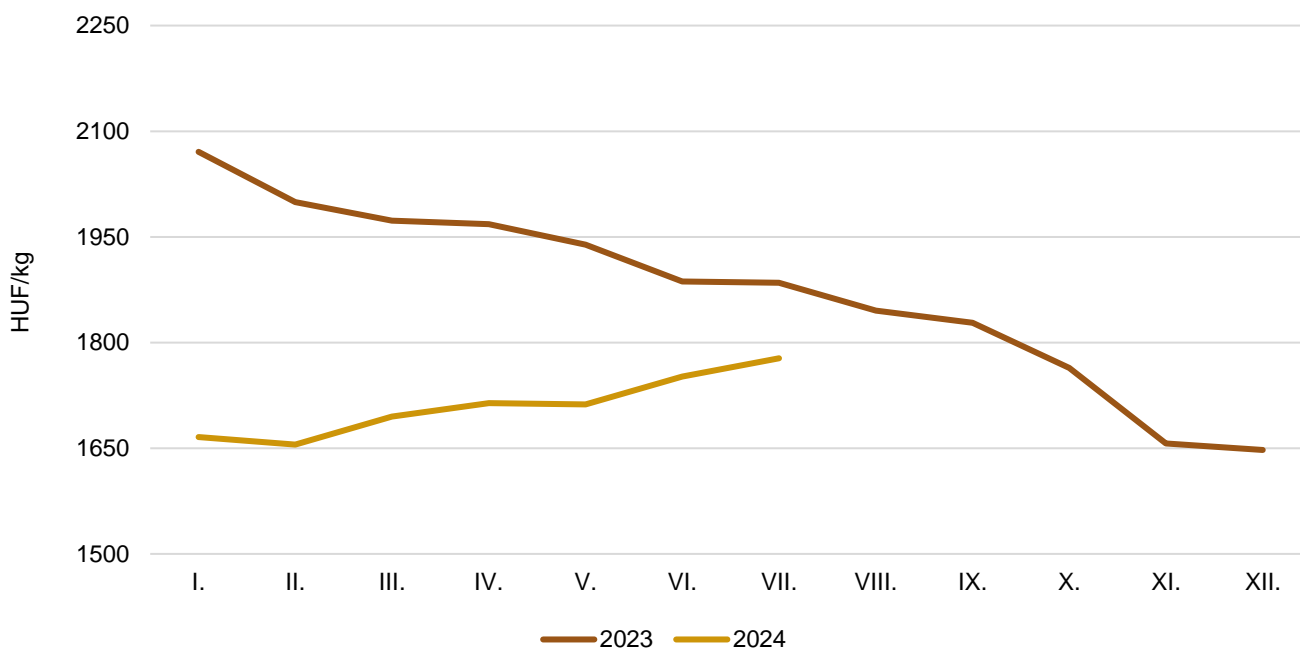
Forrás: AKI PÁIR

2. ábra: A vágócsirke-termékpálya árainak alakulása Magyarországon (2016–2024)



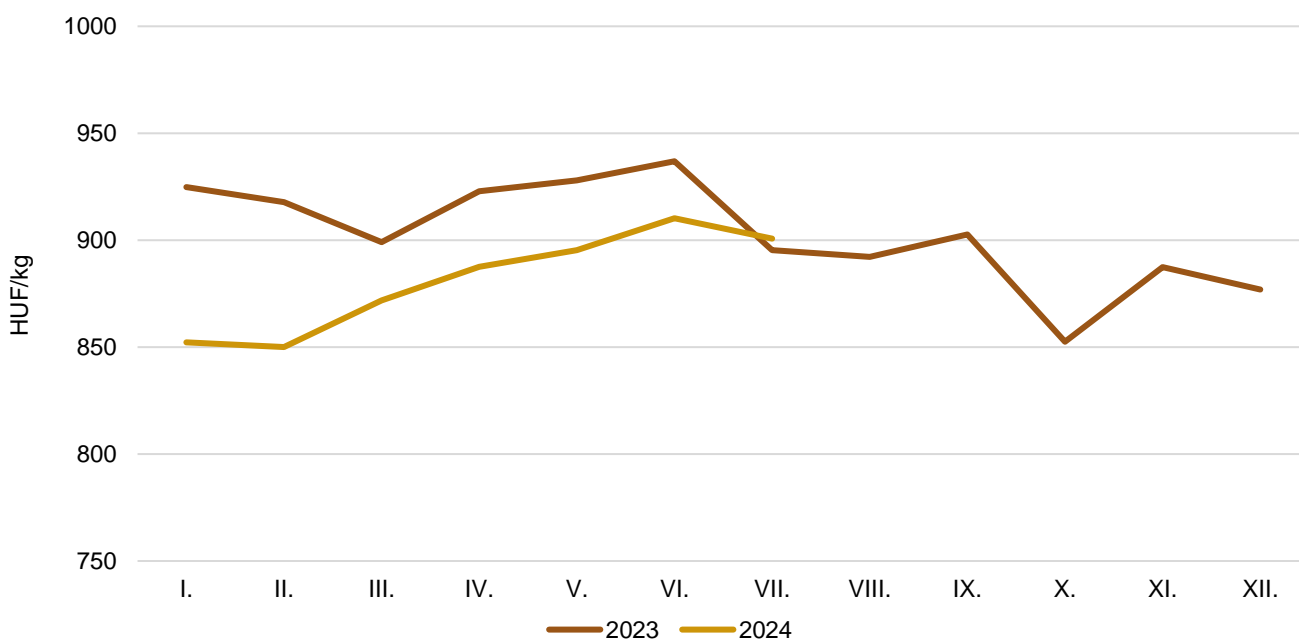
Forrás: AKI PÁIR

3. ábra: **A csirkemell havi feldolgozói értékesítési ára Magyarországon (2023–2024)**

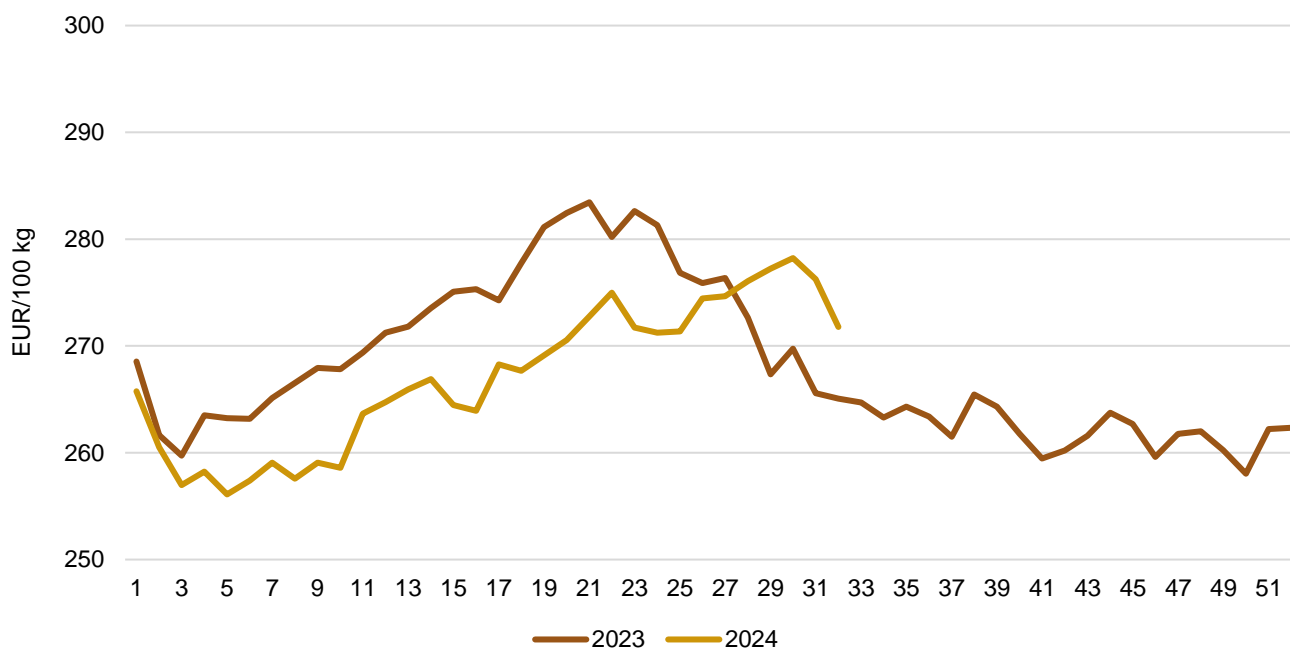


Forrás: AKI PÁIR

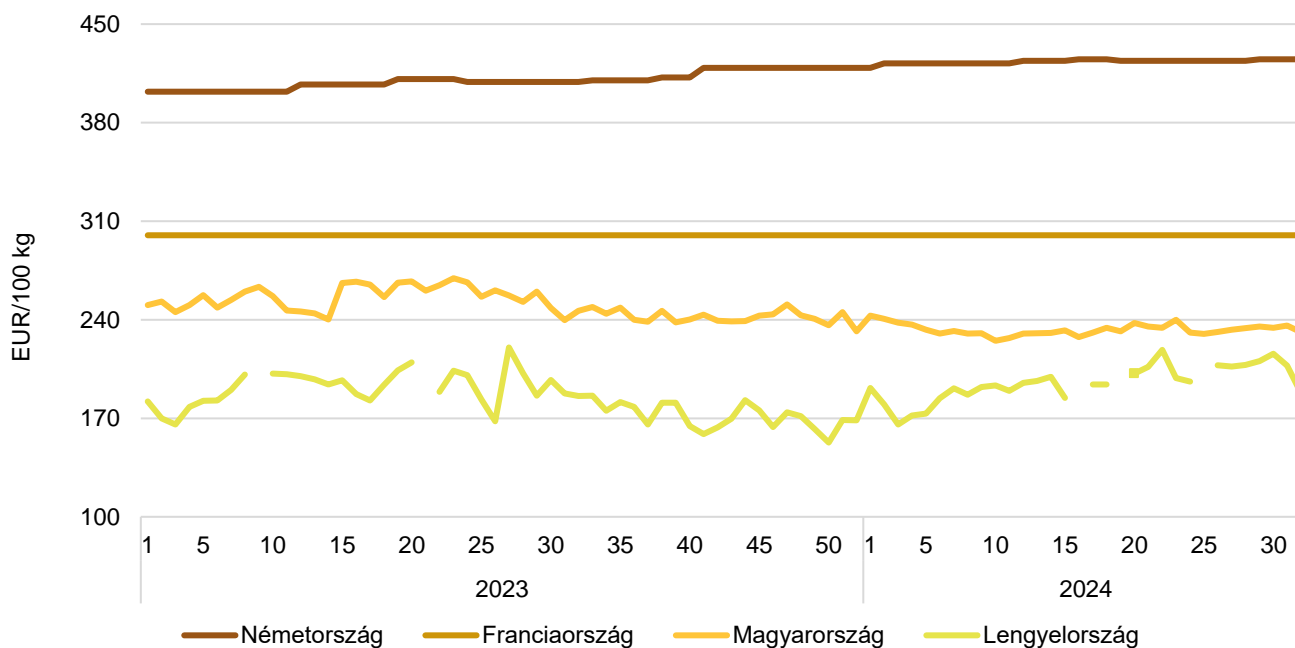
4. ábra: **A csirkecomb havi feldolgozói értékesítési ára Magyarországon (2023–2024)**



Forrás: AKI PÁIR

5. ábra: **Az egész csirke (65 százalékos) heti értékesítési ára az Európai Unióban (2023–2024)**

Forrás: Európai Bizottság

6. ábra: **Az egész csirke (65 százalékos) heti értékesítési ára néhány uniós tagországban (2023–2024)**

Forrás: Európai Bizottság, AKI PÁIR

8. táblázat: **A ketreces tartásból származó tojás csomagolóhelyi értékesítési ára Magyarországon**

Megnevezés		Mértékegység	2023. 33. hét	2024. 32. hét	2024. 33. hét	2024. 33. hét/ 2023. 33. hét (százalék)	2024. 33. hét/ 2024. 32. hét (százalék)
Dobozos (10 darabos)	M	darab	4 047 128	4 240 185	3 922 693	96,9	92,5
		HUF/darab	49,99	42,90	42,85	85,7	99,9
	L	darab	611 410	790 150	685 020	112,0	86,7
		HUF/darab	61,90	50,37	51,35	83,0	102,0
	M+L	darab	4 658 538	5 030 335	4 607 713	98,9	91,6
		HUF/darab	51,55	44,07	44,11	85,6	100,1
Tálcás (30 darabos)	M	darab	2 989 292	3 758 992	3 321 922	111,1	88,4
		HUF/darab	44,12	36,09	35,51	80,5	98,4
	L	darab	1 948 744	1 803 775	1 538 835	79,0	85,3
		HUF/darab	51,80	41,27	41,39	79,9	100,3
	M+L	darab	4 938 036	5 562 767	4 860 757	98,4	87,4
		HUF/darab	47,15	37,77	37,37	79,3	99,0
Összesen	M	darab	7 036 420	7 999 177	7 244 615	103,0	90,6
		HUF/darab	47,50	39,70	39,48	83,1	99,5
	L	darab	2 560 154	2 593 925	2 223 855	86,9	85,7
		HUF/darab	54,21	44,04	44,46	82,0	101,0
	M+L	darab	9 596 574	10 593 102	9 468 470	98,7	89,4
		HUF/darab	49,29	40,76	40,65	82,5	99,7

Forrás: AKI PÁIR

9. táblázat: **A mélyalmos tartásból származó tojás csomagolóhelyi értékesítési ára Magyarországon**

Megnevezés		Mértékegység	2023. 33. hét	2024. 32. hét	2024. 33. hét	2024. 33. hét/ 2023. 33. hét (százalék)	2024. 33. hét/ 2024. 32. hét (százalék)
Dobozos (10 darabos)	M	darab
		HUF/darab
	L	darab
		HUF/darab
	M+L	darab	1 738 440
		HUF/darab	55,04
Tálcás (30 darabos)	M	darab
		HUF/darab
	L	darab
		HUF/darab
	M+L	darab
		HUF/darab
Összesen	M	darab	1 016 410
		HUF/darab	51,96
	L	darab
		HUF/darab
	M+L	darab	1 801 859
		HUF/darab	55,64

... = Adatvédelmi korlátok miatt nem közölhető adat

Forrás: AKI PÁIR

10. táblázat: **Az L méretosztályú étkezési tojás csomagolóhelyi értékesítési ára néhány európai uniós tagországban**

Mértékegység	Szlovákia		Magyarország		Lengyelország		Olaszország	
	ár	hét	ár	hét	ár	hét	ár	hét
HUF/100 darab	3 881	33.	4 446	33.	4 603	33.	5 902	31.

Megjegyzés: Átszámítva az MNB hivatalos középárfolyamán.
 Forrás: PPA ATIS, AKI PÁIR, MRIRW ZSRIR, ISMEA

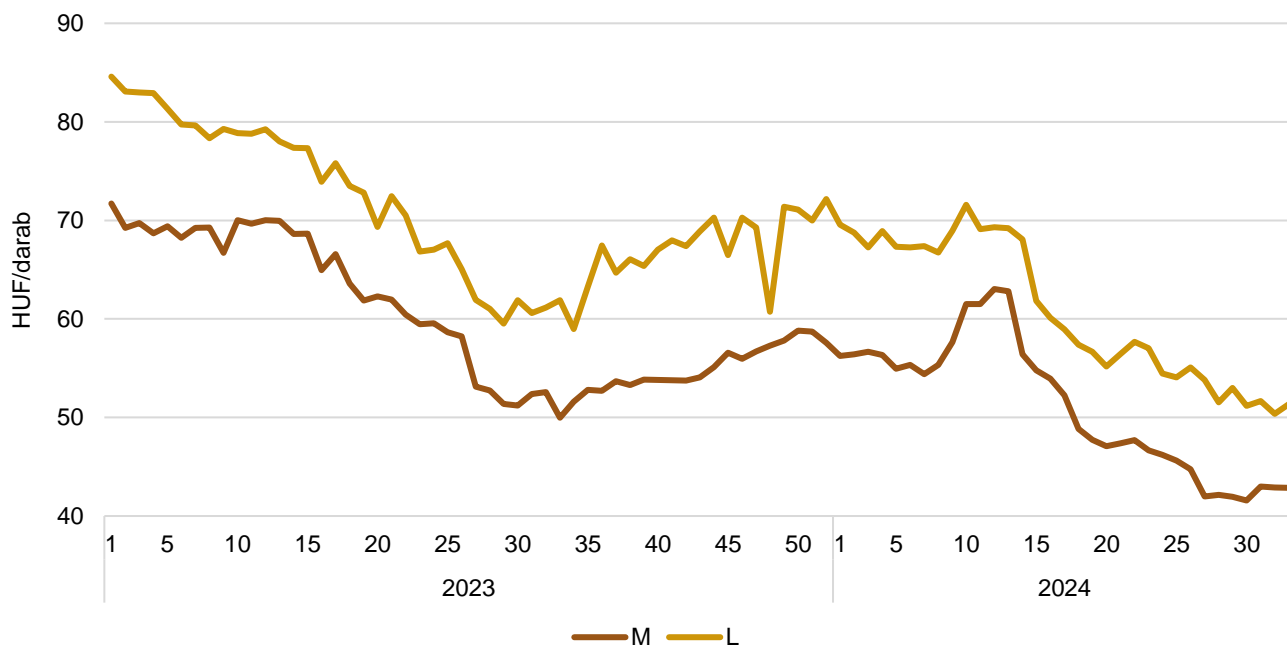
11. táblázat: **Az étkezési tojás (M+L) csomagolóhelyi értékesítési ára az Európai Unióban**

EUR/100 kg

	2023. 32. hét	2024. 31. hét	2024. 32. hét	2024. 32. hét/ 2023. 32. hét (százalék)	2024. 32. hét/ 2024. 31. hét (százalék)
Magyarország	212,35	175,24	172,14	81,1	98,2
Belgium	152,83	157,23	176,46	115,5	112,2
Bulgária	185,77	178,90	175,51	94,5	98,1
Csehország	171,12	165,97	147,73	86,3	89,0
Dánia	–	–	–	–	–
Németország	198,61	191,78	190,92	96,1	99,6
Észtország	227,22	230,90	–	–	–
Görögország	239,68	–	–	–	–
Spanyolország	204,24	167,90	167,90	82,2	100,0
Franciaország	185,10	193,10	189,90	102,6	98,3
Horvátország	282,36	236,42	242,34	85,8	102,5
Írország	233,15	–	230,36	98,8	–
Olaszország	–	–	–	–	–
Ciprus	172,91	172,90	172,91	100,0	100,0
Lettország	194,37	167,23	167,32	86,1	100,1
Litvánia	179,60	153,64	156,03	86,9	101,6
Luxemburg	–	–	–	–	–
Málta	257,30	–	–	–	–
Hollandia	184,00	173,00	173,00	94,0	100,0
Ausztria	271,64	269,90	265,62	97,8	98,4
Lengyelország	215,25	179,16	183,68	85,3	102,5
Portugália	238,10	205,03	205,03	86,1	100,0
Románia	187,04	179,46	180,71	96,6	100,7
Szlovénia	230,20	232,64	228,77	99,4	98,3
Szlovákia	195,68	148,88	157,95	80,7	106,1
Finnország	210,00	210,10	207,45	98,8	98,7
Svédország	238,80	266,77	268,58	112,5	100,7
EU	206,15	194,39	193,98	94,1	99,8

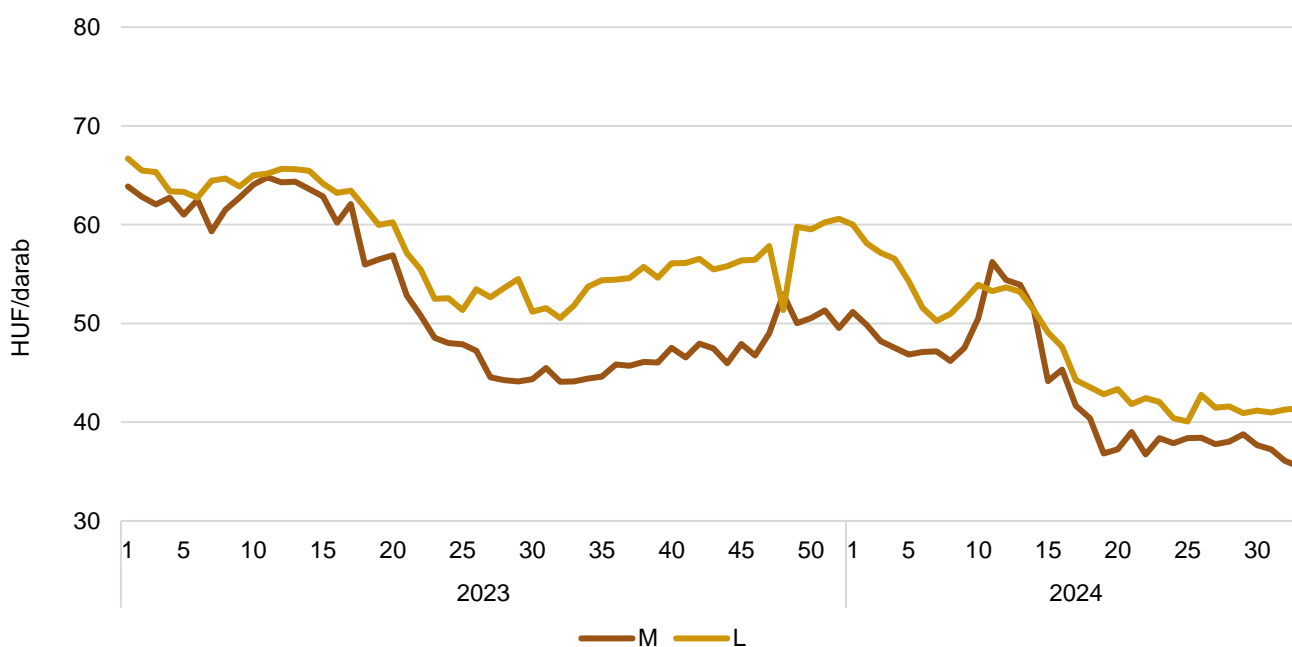
Forrás: Európai Bizottság, AKI PÁIR

7. ábra: **A ketreces tartásból származó dobozos tojás heti csomagolóhelyi értékesítési ára Magyarországon (2023–2024)**



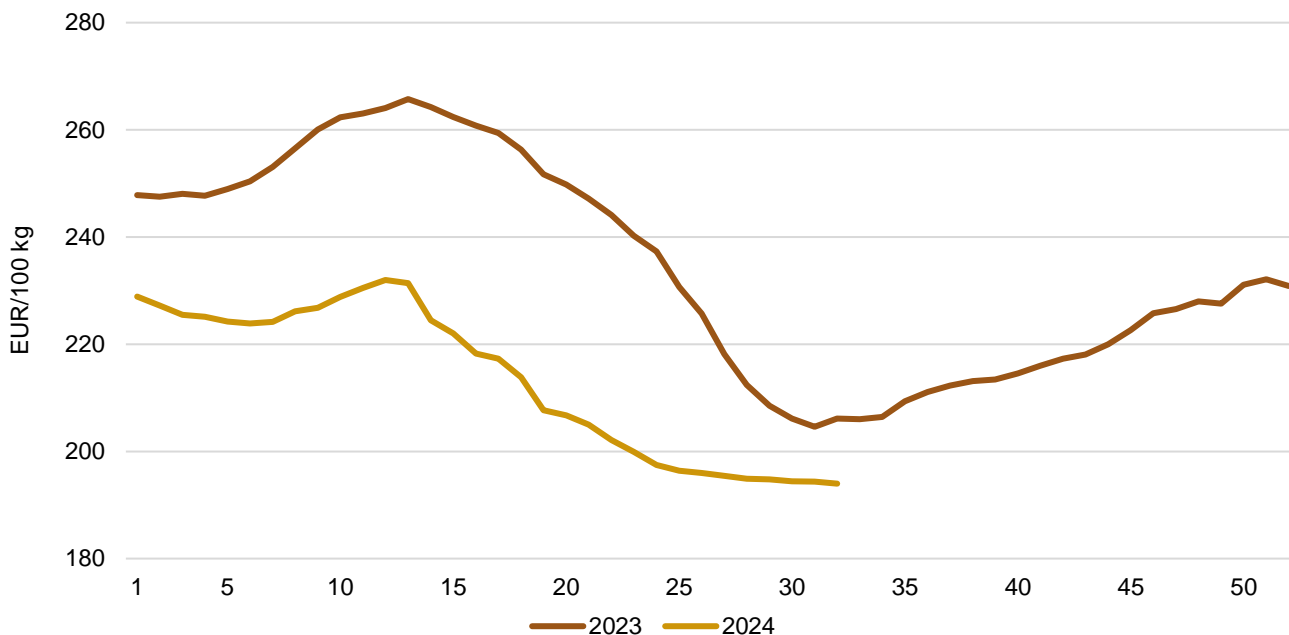
Forrás: AKI PÁIR

8. ábra: **A ketreces tartásból származó tálcás tojás heti csomagolóhelyi értékesítési ára Magyarországon (2023–2024)**



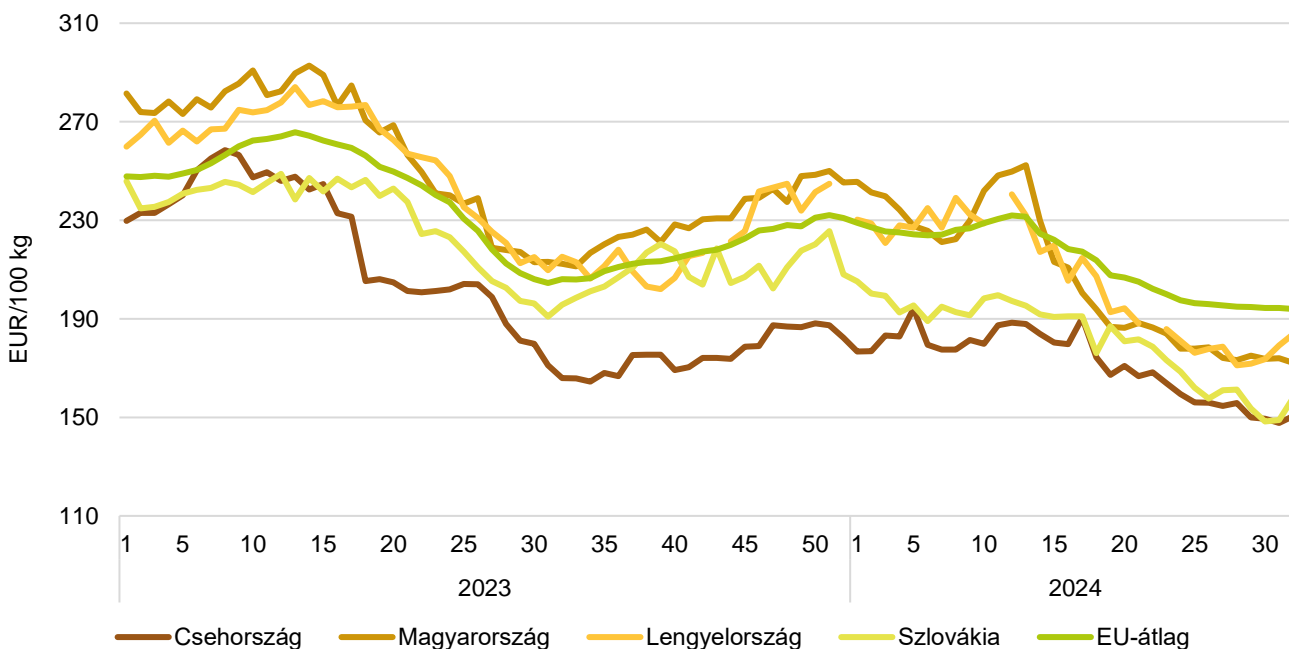
Forrás: AKI PÁIR

9. ábra: **Az étkezési tojás (M+L) heti csomagolóhelyi értékesítési ára az Európai Unióban (2023–2024)**



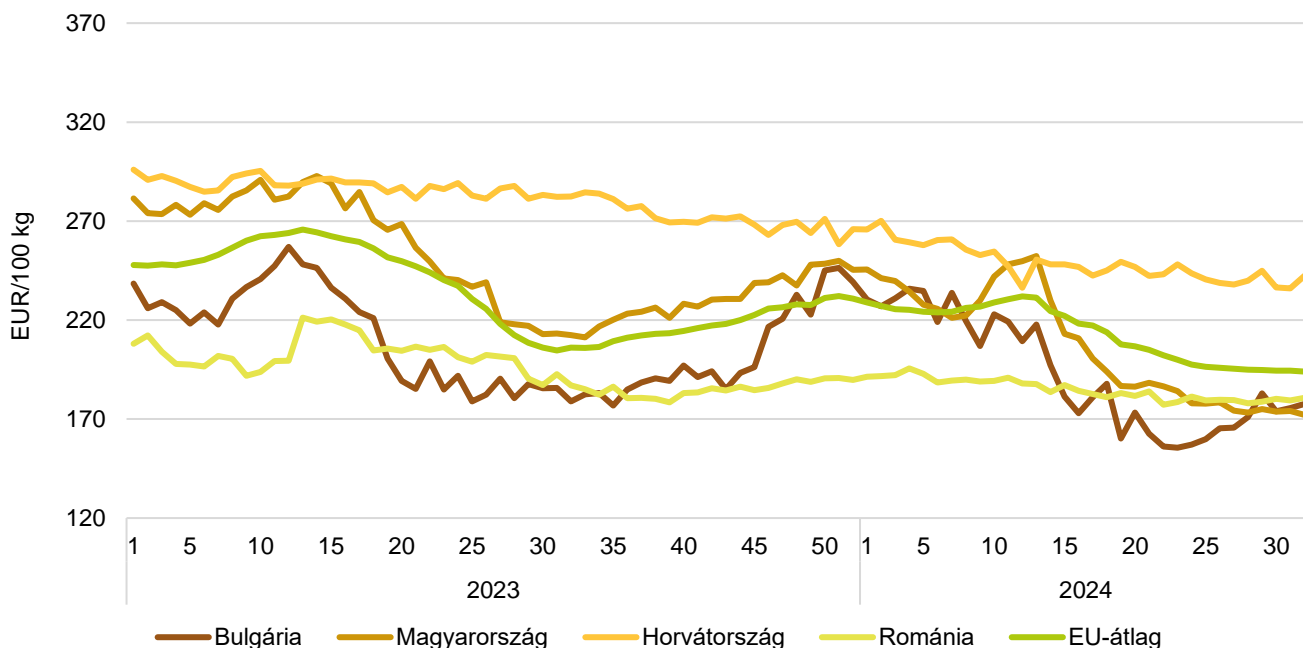
Forrás: Európai Bizottság

10. ábra: **Az étkezési tojás (M+L) heti csomagolóhelyi értékesítési ára néhány uniós tagországban I. (2023–2024)**



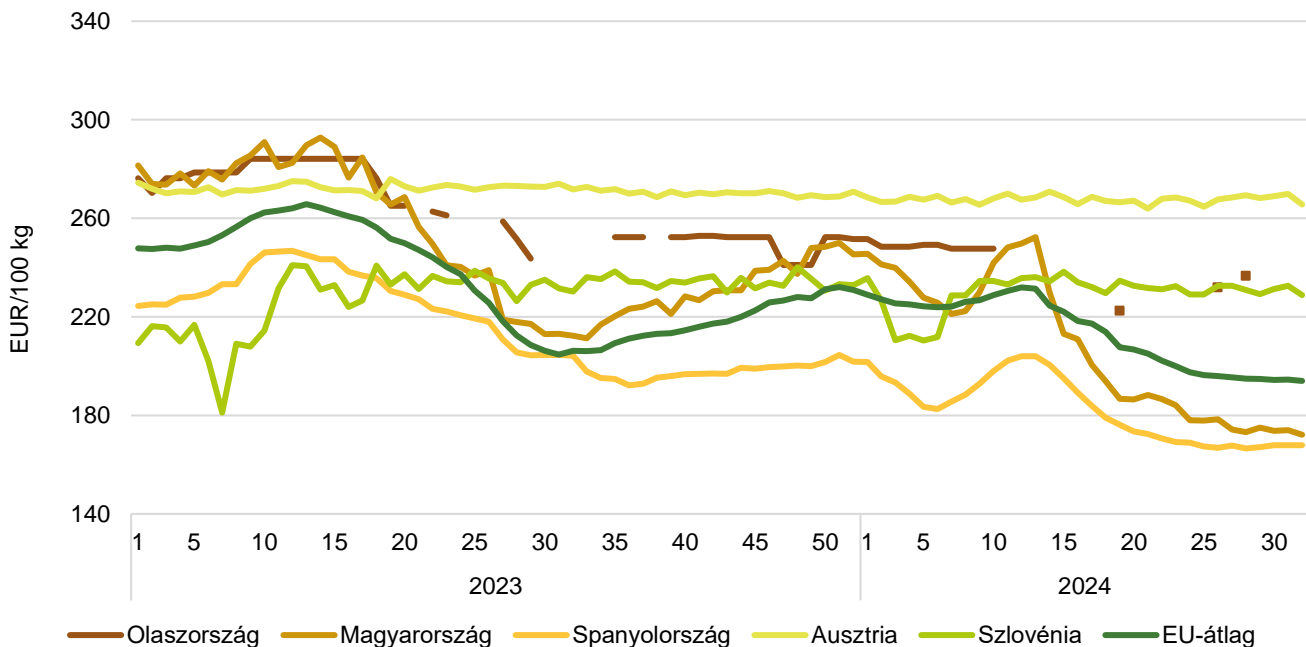
Forrás: Európai Bizottság, AKI PÁIR

11. ábra: **Az étkezési tojás (M+L) heti csomagolóhelyi értékesítési ára néhány uniós tagországban II. (2023–2024)**



Forrás: Európai Bizottság, AKI PÁIR

12. ábra: **Az étkezési tojás (M+L) heti csomagolóhelyi értékesítési ára néhány uniós tagországban III. (2023–2024)**

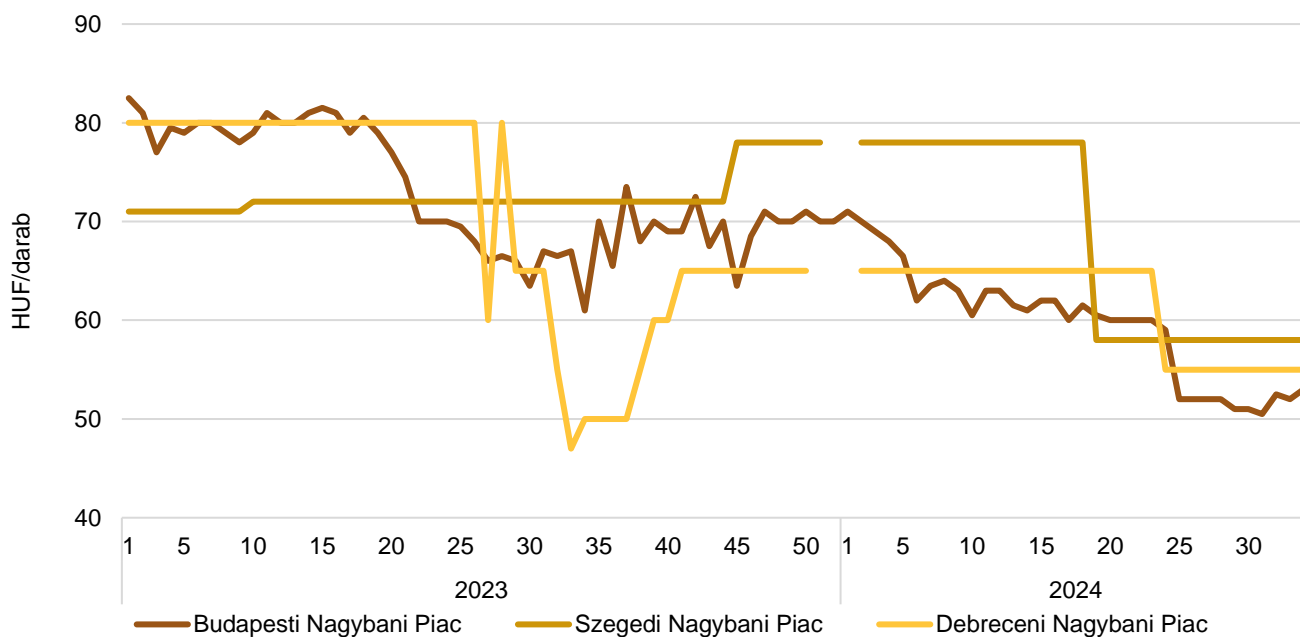


Forrás: Európai Bizottság, AKI PÁIR

12. táblázat: **A tojás bruttó leggyakoribb ára a nagybani és fogyasztói piacokon**

	HUF/darab				
	2023. 34. hét	2024. 33. hét	2024. 34. hét	2024. 34. hét/ 2023. 34. hét (százalék)	2024. 34. hét/ 2024. 33. hét (százalék)
Budapesti Nagybani Piac	61	52	53	86,9	101,9
Szegedi Nagybani Piac	72	58	58	80,6	100,0
Debreceni Nagybani Piac	50	55	55	110,0	100,0
Budapesti Fehérvári úti Fogyasztói Piac	75	65	65	86,7	100,0
Budapesti Várház körüli Fogyasztói Piac	70	60	65	92,9	108,3
Szegedi Fogyasztói Piac	95	90	90	94,7	100,0
Debreceni Fogyasztói Piac	75	80	70	93,3	87,5

Forrás: AKI PÁIR

13. ábra: **A tojás bruttó leggyakoribb ára a nagybani piacokon (2023–2024)**

Forrás: AKI PÁIR

Nemzetközi előrevetítések

13. táblázat: **A világ csirkehústermelése (2020–2024)**

ezer tonna

	2020	2021	2022	2023	2024 ^{a)}	2023/2022 (százalék)	2024/2023 (százalék)
USA	20 255	20 391	20 992	21 125	21 396	100,6	101,3
Brazília	13 880	14 500	14 465	14 900	15 050	103,0	101,0
Kína	14 600	14 700	14 300	14 300	13 870	100,0	97,0
Európai Unió	11 030	10 840	10 870	11 030	11 100	101,5	100,6
Oroszország	–	–	–	–	–	–	–
Mexikó	3 596	3 665	3 763	3 850	3 940	102,3	102,3
Egyéb	36 298	36 964	37 450	37 054	37 945	98,9	102,4
Összesen	99 659	101 060	101 840	102 259	103 301	100,4	101,0

^{a)} Előrevetítés.
Forrás: USDA

14. táblázat: **A világ csirkehúsfogyasztása (2020–2024)**

ezer tonna

	2020	2021	2022	2023	2024 ^{a)}	2023/2022 (százalék)	2024/2023 (százalék)
USA	16 994	17 167	17 673	17 866	18 093	101,1	101,3
Kína	15 211	15 031	14 401	14 575	14 165	101,2	97,2
Brazília	10 010	10 279	10 023	10 057	10 026	100,3	99,7
Európai Unió	9 652	9 648	9 849	10 025	10 110	101,8	100,8
Mexikó	4 431	4 575	4 666	4 820	4 960	103,3	102,9
Oroszország	–	–	–	–	–	–	–
Japán	2 757	2 848	2 877	2 879	2 880	100,1	100,0
Egyesült Királyság	2 068	2 173	2 477	2 530	2 530	102,1	100,0
Egyéb	36 121	36 865	37 307	37 128	38 056	99,5	102,5
Összesen	97 244	98 586	99 273	99 880	100 820	100,6	100,9

^{a)} Előrevetítés.
Forrás: USDA

15. táblázat: **A világ csirkehúsimportja (2020–2024)**

ezer tonna

	2020	2021	2022	2023	2024 ^{a)}	2023/2022 (százalék)	2024/2023 (százalék)
Japán	1 005	1 077	1 101	1 090	1 095	99,0	100,5
Mexikó	842	917	915	975	1 025	106,6	105,1
Egyesült Királyság	732	689	903	890	900	98,6	101,1
Európai Unió	660	647	704	720	735	102,3	102,1
Kína	999	788	633	800	825	126,4	103,1
Szaúd-Arábia	618	615	594	640	665	107,7	103,9
Irak	468	388	485	535	500	110,3	93,5
Fülöp-szigetek	336	437	498	450	475	90,4	105,6
USA	66	72	83	55	64	66,3	116,4
Egyéb	4 956	5 179	5 174	5 077	5 214	98,1	102,7
Összesen	10 682	10 809	11 090	11 232	11 498	101,3	102,4

^{a)} Előrevetítés.
Forrás: USDA

16. táblázat: **A világ csirkehúsexportja (2020–2024)**

ezer tonna

	2020	2021	2022	2023	2024 ^{a)}	2023/2022 (százalék)	2024/2023 (százalék)
Brazília	3 875	4 226	4 447	4 845	5 025	108,9	103,7
USA	3 376	3 353	3 316	3 324	3 358	100,2	101,0
Európai Unió	2 038	1 839	1 725	1 725	1 725	100,0	100,0
Thaiföld	941	907	1 021	1 090	1 120	106,8	102,8
Törökország	–	–	–	–	–	–	–
Kína	388	457	532	525	530	98,7	101,0
Ukrajna	–	–	–	–	–	–	–
Egyéb	2 484	2 526	2 533	2 097	2 244	82,8	107,0
Összesen	13 102	13 308	13 574	13 606	14 002	100,2	102,9

^{a)} Előrevetítés.
Forrás: USDA

17. táblázat: **Az Európai Unió baromfihúsiparának kilátásai rövid távon (2019–2024)**

ezer tonna

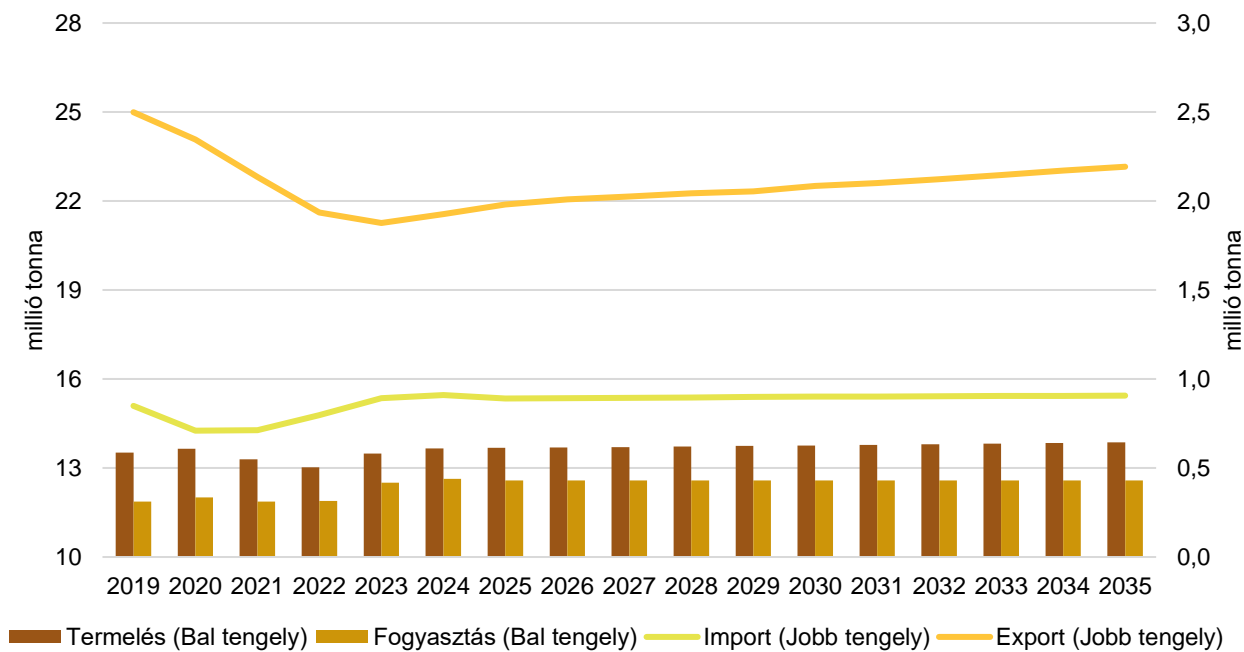
	2019	2020	2021	2022	2023 ^{a)}	2024 ^{b)}	2023/2022 (százalék)	2024/2023 (százalék)
Bruttó termelés	13 521	13 644	13 291	13 026	13 493	13 659	103,6	101,2
Import	848	710	713	796	892	910	112,1	102,0
Export	2 499	2 345	2 136	1 935	1 877	1 926	97,0	102,6
Összes fogyasztás	11 870	12 009	11 868	11 888	12 508	12 634	105,2	101,0
Egy főre vetített fogyasztás (kg)	23,3	23,6	23,3	23,3	24,4	24,6	104,7	100,8
Önellátottság (százalék)	114	114	112	110	108	108	98,5	100,2

^{a)} Becslés.

^{b)} Előrevetítés.

Forrás: Európai Bizottság

14. ábra: **Az Európai Unió baromfihúsiparának kilátásai középtávon (2019–2035)**



Forrás: Európai Bizottság

