

AGRÁRPIACI JELENTÉSEK

**ÉLŐ ÁLLAT ÉS
HÚS**

XXVII. évfolyam • 17. szám • 2024

ÉLŐ ÁLLAT ÉS HÚS
XXVII. évfolyam • 17. szám • 2024
2024. augusztus 27.

Megjelenik kéthetente

Felelős szerkesztő
Dr. Stummer Ildikó

Szerző
Tubáné Elek Réka
elek.reka@aki.gov.hu



1093 Budapest, Zsil utca 3–5.
Telefon: +36 1 217 1011
www.aki.gov.hu
aki@aki.gov.hu

A kiadvány az Agrárközgazdasági Intézet
által üzemeltetett Piaci Árinformációs Rendszer
adatai alapján készül.



Friss adatokért kérjük látogasson el a
[PÁIR lekérdezhető adatok](#) felületre.

ISSN 1418 2130

A kiadványokkal kapcsolatban részletes
felvilágosítást ad:
Publikációs Csoport – publikacio@aki.gov.hu

Tartalomjegyzék

Összefoglaló _____	3
Summary _____	3
Piaci jelentés _____	4
Világ _____	4
Európai Unió _____	4
Magyarország _____	4
Ábrák, táblázatok _____	5
Sertés _____	5
Szarvasmarha _____	13
Bárány _____	18
Nemzetközi előrevetítések _____	21



Összefoglaló

Az AKI PÁIR adatai szerint a hazai termelésű vágósertés termelői ára áfa és szállítási költség nélkül 841 forint/kilogramm hasított meleg súly volt 2024 júliusában, 11 százalékkal csökkent az egy évvel korábbi átlagárhoz képest.

Summary

According to AKI PÁIR, the producer price of domestically produced slaughter pigs (excluding VAT and transport costs) was HUF 841 per kilogram carcass weight in July 2024, which was 11 per cent decrease compared to the average price in July 2023.

Piaci jelentés

Világ

Az Amerikai Egyesült Államok agrárminisztériumának (USDA) augusztusi elemzése szerint az USA sertéshústermelése 4 százalékkal haladhatja meg 2024 harmadik negyedében a 2023 július–szeptemberében előállított mennyiséget. Az USDA szakértői a hízósertés termelői árának 9 százalékos csökkenésére számítanak a vizsgált összehasonlításban. A belső fogyasztás 1,6 százalékkal mérséklődhet, míg a sertéshús-értékesítés 6 százalékkal lehet több a nemzetközi piacon a megfigyelt időszakban. Az USA élősertés-importjában, valamint a sertéshús-behozatalában nem várható számottevő változás a jelzett időszakban. Az USDA adatai szerint az USA sertéshústermelése 1 százalékkal nőtt 2024 január–júniusában a 2023. január–júniusi volumenhez képest. A vágások száma 1,1 százalékkal emelkedett, ugyanakkor a vágóhidakra kerülő sertések élősúlya nem változott a megfigyelt időszakban. Az USDA adatai szerint az Egyesült Államokban a sertés ára 1,99 dollár (USD)/kilogramm hasított hideg súly volt 2024 júniusában, ami 4 százalékos növekedést jelentett az egy évvel korábbihoz képest. Brazíliában a sertés ára (9,86 brazil réal/kilogramm hasított hideg súly) 12,2 százalékkal emelkedett a megfigyelt időszakban. A brazil sertés- és baromfityényszők szövetségének (ABPA) adatai szerint Brazília sertéshúskivitele 4,1 százalékkal 613,7 ezer tonnára nőtt 2024 első hat hónapjában a tavaly január–júniusi mennyiséghez képest. A sertéshúsexport fő célországai továbbra is Kína, a Fülöp-szigetek és Hongkong voltak.

Európai Unió

Az Európai Bizottság adatai szerint az Európai Unió 2024 január–áprilisában 5 százalékkal kevesebb (1,4 millió tonna) friss, fagyasztott és feldolgozott sertéshúst értékesített a nemzetközi piacon, mint 2023 azonos időszakában. Az export 25 százaléka Kínába irányult (358,6 ezer tonna), további nagy célpiacok az Egyesült Királyság (285,5 ezer tonna), illetve Japán (130,5 ezer tonna) voltak. Az Európai Unióban az „E” kereskedelmi osztályba tartozó sertés vágóhídi belépési ára 2,21 euró/kilogramm hasított hideg súly volt 2024 júniusában, ami 10,3 százalékkal csökkent egy év alatt. Az uniós sertés piac szempontjából meghatározó vállalatok és vágóhidak sertésárai 2024 34. hetében átlagosan csaknem 16 százalékkal maradtak el az előző év azonos hetének átlagárától. A németországi szerződéses ár, a West Fleisch és a Tönnies felvásárlási ára egyaránt 2 euró/kilogramm hasított súly volt a megfigyelt héten. A Vion 1,86, a Tican 1,54 és a Danish Crown 1,47 euró/kilogramm hasított súly áron vásárolta a sertéseket a 34. héten.

Magyarország

A KSH adatai szerint Magyarország élősertés-kivitele 38,7 százalékkal 14,7 ezer tonnára nőtt 2024 január–májusában a 2023. január–májusi mennyiséghez viszonyítva. A legfőbb partnerek Románia, Ausztria, Szlovákia és Albánia voltak. Az élősertés-behozatala 8,7 százalékkal 29,4 ezer tonnára bővült, a legnagyobb beszállítónak Szlovákia, Horvátország, Németország és Csehország számított. A nemzetközi piacon értékesített sertéshús mennyisége 20 százalékkal emelkedett (70 ezer tonna), értéke 19,2 százalékkal nőtt a megfigyelt időszakban. A legtöbb sertéshúst Romániába, Olaszországba és Horvátországba szállították. A sertéshúsimport volumene 7,1 százalékkal (60,8 ezer tonna), értéke 12,8 százalékkal haladta meg az előző év azonos időszakának értékét. A sertéshús több mint kétharmada Németországból, Spanyolországból, Ausztriából és Lengyelországból származott.

Az AKI PÁIR adatai szerint a hazai termelésű vágósertés termelői ára áfa és szállítási költség nélkül 841 forint/kilogramm hasított meleg súly volt 2024 júliusában, 11 százalékkal csökkent az egy évvel korábbi átlagárhoz képest.

Ábrák, táblázatok

Sertés

1. táblázat: **A vágósertés termelői ára^{a)} Magyarországon**

Megnevezés	Minőségi kategória	Mértékegység	2023. 33. hét	2024. 32. hét	2024. 33. hét	2024. 33. hét/ 2023. 33. hét (százalék)	2024. 33. hét/ 2024. 32. hét (százalék)
Vágósertés, hazai termelésből	E	darab	18 410	17 500	17 784	96,60	101,62
		HUF/kg hasított meleg súly	923,43	820,66	784,36	84,94	95,58
	Valamennyi kategória ^{b)}	darab	48 384	53 877	62 066	128,28	115,20
		HUF/kg hasított meleg súly	929,18	828,45	791,10	85,14	95,49

^{a)} Az ár nem tartalmazza a szállítási költséget.

^{b)} S-P, Nem minősített, M1.

Forrás: AKI PÁIR

2. táblázat: **A vágósertés vágóhídi belépési ára^{a)} Magyarországon**

Megnevezés	Mértékegység	2023. 33. hét	2024. 32. hét	2024. 33. hét	2024. 33. hét/ 2023. 33. hét (százalék)	2024. 33. hét/ 2024. 32. hét (százalék)
Vágósertés, hazai termelésből származó	darab	48 384	53 877	62 066	128,28	115,20
	HUF/kg hasított meleg súly	941,19	842,61	805,26	85,56	95,57
Vágósertés, importból származó	darab	9 985	7 589	8 032	80,44	105,84
	HUF/kg hasított meleg súly	921,02	836,97	787,71	85,53	94,11

^{a)} A sertések termelői ára a vágóhíd kapujában, amely tartalmazza a szállítási költséget is.

Forrás: AKI PÁIR

3. táblázat: **A hizósertéstáp értékesítési ára Magyarországon**

Megnevezés	Mértékegység	2023. július	2024. június	2024. július	2024. július/ 2023. július (százalék)	2024. július/ 2024. június (százalék)
Hizósertéstáp I.	tonna	2 192	2 678	2 784	127,03	103,95
	HUF/tonna	134 168	127 551	124 088	92,49	97,29
Hizósertéstáp II.	tonna	6 719	6 292	6 820	101,51	108,41
	HUF/tonna	118 828	128 767	129 370	108,87	100,47
Hizósertéstáp III.	tonna
	HUF/tonna

... = Adatvédelmi korlátok miatt nem közölhető adat.

Forrás: AKI PÁIR

4. táblázat: **A nyers sertéshúsok feldolgozói értékesítési ára Magyarországon**

Megnevezés	Mértékegység	2023. 33. hét	2024. 32. hét	2024. 33. hét	2024. 33. hét/ 2023. 33. hét (százalék)	2024. 33. hét/ 2024. 32. hét (százalék)
Csontos sertéshús, lehúzott, félben (fej, láb és farok nélkül)	tonna	301,85	209,93	221,65	73,43	105,58
	HUF/kg	1 277,74	1 155,31	1 189,55	93,10	102,96
Szalonnás és bőrös sertéshús, félben (fejvel, lábbal, farokkal)	tonna	442,68	423,35	433,39	97,90	102,37
	HUF/kg	1 074,91	970,80	940,39	87,49	96,87
Sertéskaraj, csonttal, szűzpecsenye nélkül	tonna	12,37	4,93	6,15	49,75	124,73
	HUF/kg	1 445,80	1 384,02	1 370,94	94,82	99,05
Sertéscomb, csont nélkül	tonna	299,86	243,77	217,52	72,54	89,23
	HUF/kg	1 658,03	1 551,66	1 504,37	90,73	96,95
Sertésstarja, csonttal	tonna	13,23	16,18	12,96	97,94	80,10
	HUF/kg	1 753,73	1 693,23	1 712,90	97,67	101,16
Sertéslapocka	tonna	84,60	181,30	173,57	205,17	95,74
	HUF/kg	1 631,96	1 473,54	1 360,00	83,34	92,29
Sertésoldalas	tonna	40,94	37,04	40,30	98,44	108,80
	HUF/kg	1 753,64	1 663,90	1 677,06	95,63	100,79
Sertésdagadó	tonna	2,79	2,36	2,99	107,30	126,85
	HUF/kg	1 489,98	1 393,70	1 358,28	91,16	97,46
Más sertéshús csonttal	tonna	232,18	254,38	275,12	118,50	108,15
	HUF/kg	747,51	792,65	818,65	109,52	103,28
Más sertéshús csont nélkül	tonna	571,99	758,27	787,71	137,71	103,88
	HUF/kg	1 125,30	1 111,03	945,10	83,99	85,07
Darált sertéshús	tonna
	HUF/kg

... = Adatvédelmi korlátok miatt nem közölhető adat.

Forrás: AKI PÁIR

5. táblázat: **A nyers sertéshúsok (friss) és a darálthús (friss) kiskereskedelmi beszerzési ára Magyarországon**

Megnevezés	Kiszerelés	Mértékegység	2023. 33. hét	2024. 32. hét	2024. 33. hét	2024. 33. hét/ 2023. 33. hét (százalék)	2024. 33. hét/ 2024. 32. hét (százalék)
Sertéscomb csont nélkül	lédig	tonna	345,95	232,23	245,28	70,90	105,62
		HUF/kg	1 615,48	1 520,88	1 515,14	93,79	99,62
	tálcás (500 gramm)	tonna	11,12	6,05	5,27	47,43	87,23
		HUF/kg	2 219,63	2 174,75	2 164,78	97,53	99,54
	vákuumos	tonna	167,51	127,82	169,62	101,25	132,70
		HUF/kg	1 719,60	1 661,37	1 619,46	94,18	97,48
Sertéslapocka	lédig	tonna	77,41	190,46	181,38	234,31	95,23
		HUF/kg	1 577,56	1 384,50	1 415,39	89,72	102,23
	tálcás (500 gramm)	tonna	3,17	3,05	2,99	94,32	97,94
		HUF/kg	2 120,15	1 995,31	2 016,52	95,11	101,06
	vákuumos	tonna	51,21	108,69	90,23	176,19	83,02
		HUF/kg	1 695,18	1 484,28	1 489,88	87,89	100,38
Sertéskaraj csonttal, szűzpecsenye nélkül	lédig	tonna	24,68	5,27	6,30	25,53	119,65
		HUF/kg	1 473,48	1 344,90	1 397,63	94,85	103,92
	tálcás (500 gramm)	tonna	1,63
		HUF/kg	2 067,47
	vákuumos	tonna	2,12	0,52	5,38	254,00	1 036,15
		HUF/kg	1 525,11	1 693,29	1 690,12	110,82	99,81
Sertésstarja csonttal	lédig	tonna	18,41	15,30	18,45	100,23	120,63
		HUF/kg	1 743,85	1 737,79	1 742,22	99,91	100,26
	tálcás (500 gramm)	tonna	1,77	2,14	2,22	125,17	103,64
		HUF/kg	2 195,60	2 051,68	2 036,26	92,74	99,25
	vákuumos	tonna	2,62	2,34	7,65	291,69	326,18
		HUF/kg	1 839,91	1 848,80	1 871,17	101,70	101,21
Sertésoldalas	lédig	tonna	17,14	17,15	33,69	196,60	196,37
		HUF/kg	1 709,81	1 648,61	1 675,34	97,98	101,62
	tálcás (500 gramm)	tonna
		HUF/kg
	vákuumos	tonna	16,32	16,59	20,20	123,79	121,74
		HUF/kg	2 002,93	1 757,33	1 771,23	88,43	100,79
Sertésdagadó	lédig	tonna	2,54	1,67	2,23	87,89	133,43
		HUF/kg	1 490,93	1 442,87	1 406,73	94,35	97,49
	tálcás (500 gramm)	tonna
		HUF/kg
	vákuumos	tonna	0,25
		HUF/kg	1 556,41
Sertés darálthús		tonna	204,27	256,16	257,28	125,95	100,44
		HUF/kg	1 642,48	1 634,74	1 596,15	97,18	97,64

... = Adatvédelmi korlátok miatt nem közölhető adat.

Forrás: AKI PÁIR

6. táblázat: **A vágósertés („E” minőségi kategória) vágóhídi belépési ára^{a)} az Európai Unióban**

EUR/100 kg hasított hideg súly

	2023. 33. hét	2024. 32. hét	2024. 33. hét	2024. 33. hét/ 2023. 33. hét (százalék)	2024. 33. hét/ 2024. 32. hét (százalék)
Magyarország	248,25	214,70	206,00	82,98	95,95
Belgium	231,92	205,75	198,16	85,44	96,31
Bulgária	272,57	253,37	–	–	–
Csehország	239,01	207,25	202,75	84,83	97,83
Dánia	207,07	177,56	175,02	84,52	98,57
Németország	245,22	214,17	210,84	85,98	98,45
Észtország	220,31	207,78	199,23	90,43	95,89
Görögország	263,25	–	–	–	–
Spanyolország	241,90	223,84	222,59	92,02	99,44
Franciaország	233,00	221,00	216,00	92,70	97,74
Horvátország	222,00	205,12	197,84	89,12	96,45
Írország	224,75	230,50	230,43	102,53	99,97
Olaszország	–	–	–	–	–
Ciprus	254,98	271,33	270,82	106,21	99,81
Lettország	246,15	223,08	217,05	88,18	97,30
Litvánia	245,56	221,15	213,22	86,83	96,41
Luxemburg	241,44	–	–	–	–
Málta	226,36	225,83	225,78	99,74	99,98
Hollandia	215,61	173,45	–	–	–
Ausztria	251,85	227,05	221,99	88,14	97,77
Lengyelország	236,29	213,17	208,69	88,32	97,90
Portugália	263,65	247,12	244,12	92,59	98,79
Románia	263,15	225,04	220,99	83,98	98,20
Szlovénia	251,98	228,56	179,87	71,38	78,70
Szlovákia	248,22	232,22	223,22	89,93	96,12
Finnország	221,42	211,41	209,73	94,72	99,21
Svédország	215,84	231,92	230,90	106,98	99,56
EU	236,86	210,52	207,66	87,67	98,64

^{a)} Az ár tartalmazza a szállítási költséget is.
Forrás: Európai Bizottság

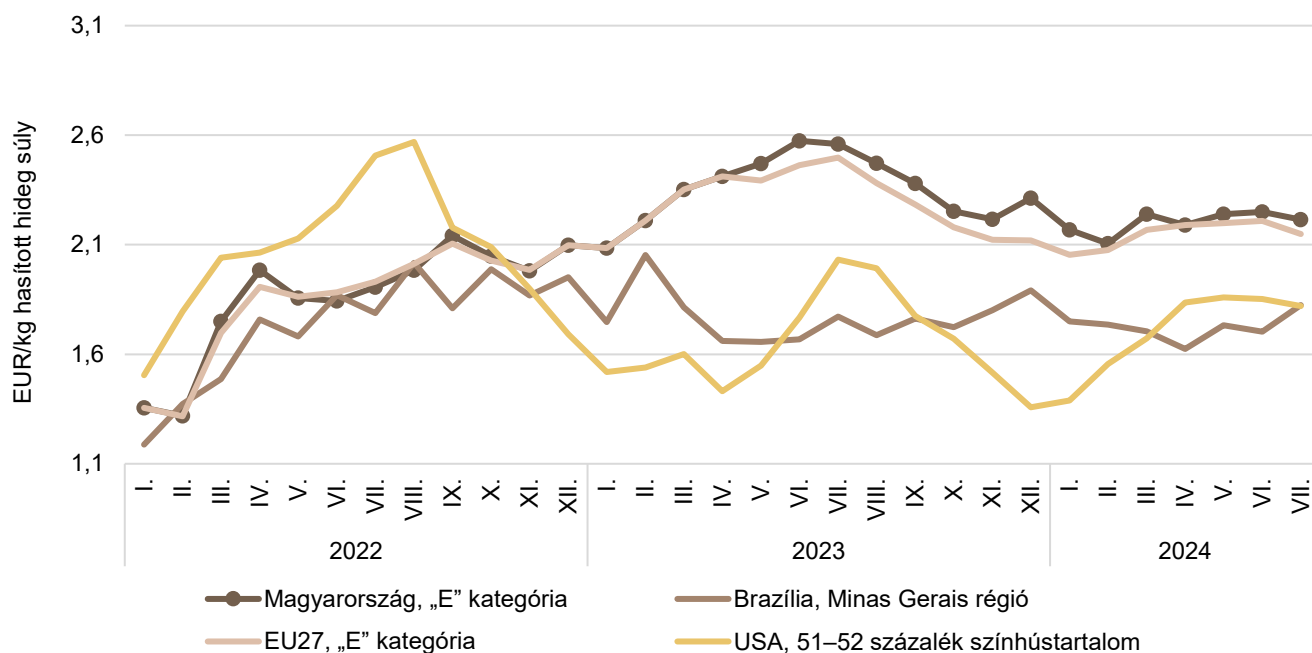
7. táblázat: **A vágósertés termelői ára az EU néhány tagországában**

EUR/kg hasított súly

	2024. 30. hét	2024. 31. hét	2024. 32. hét	2024. 33. hét	2024. 34. hét
Vion (Hollandia)	1,96	1,91	1,91	1,86	1,86
Compexo (Hollandia)	1,87	1,82	1,82	1,77	1,77
Németország (szerződéses ár)	2,10	2,10	2,00	2,00	2,00
Tönnies (Németország)	2,10	2,10	2,00	2,00	2,00
West Fleisch (Németország)	2,11	2,11	2,01	2,01	2,01
Danish Crown (Dánia)	1,53	1,53	1,53	1,47	1,47
Tican (Dánia)	1,62	1,62	1,59	1,54	1,54

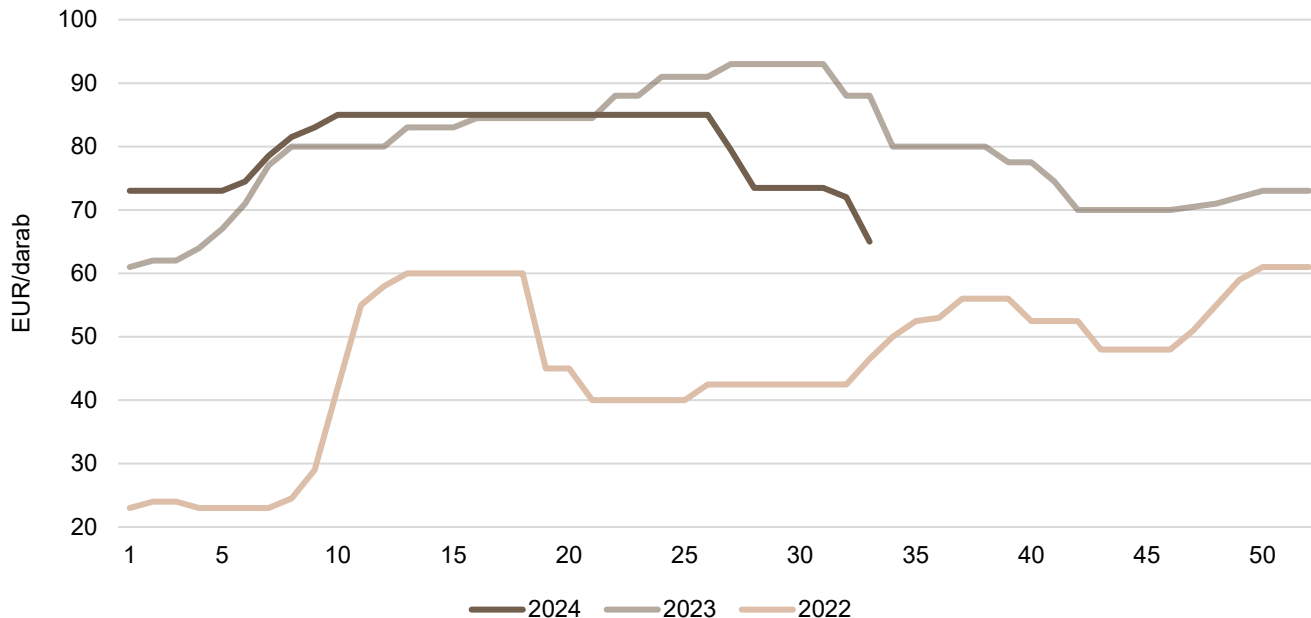
Forrás: Schuttert, Danish Crown, Tican, MPB

1. ábra: **A sertés havi világsi árá (2022–2024)**



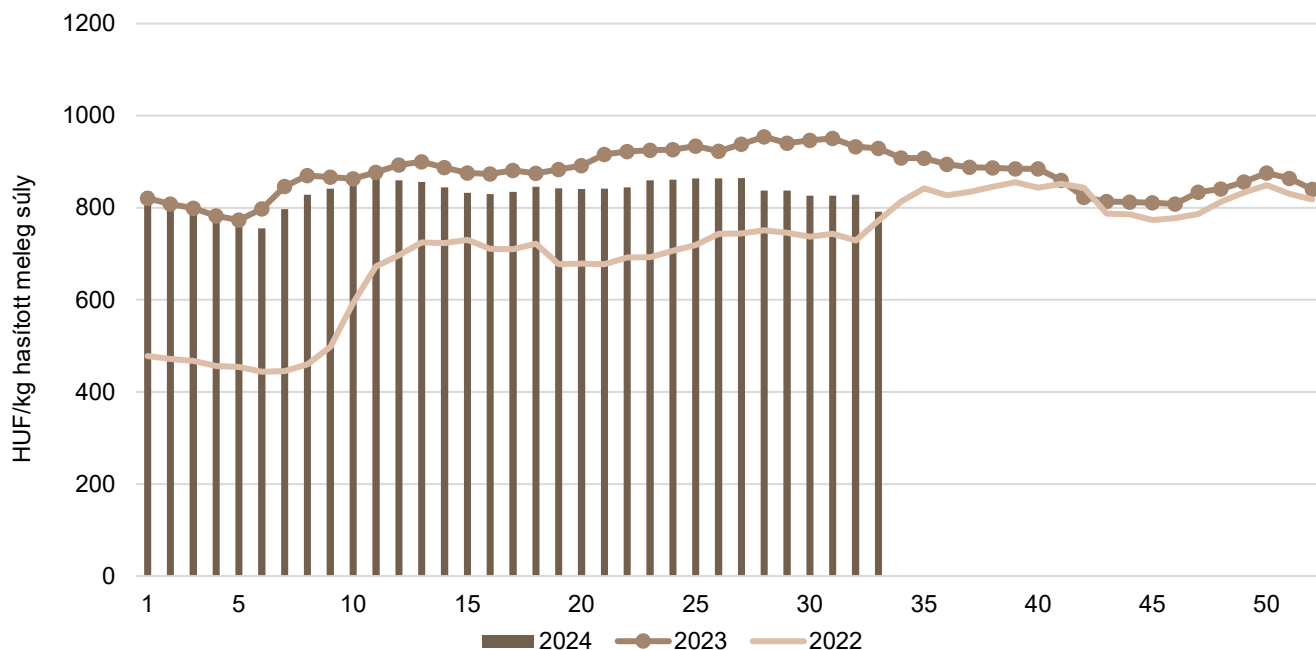
Forrás: USDA, Európai Bizottság, MPB, AKI PÁIR

2. ábra: **A malac ára (Nord–West, 25 kg) Németországban (2022–2024)**



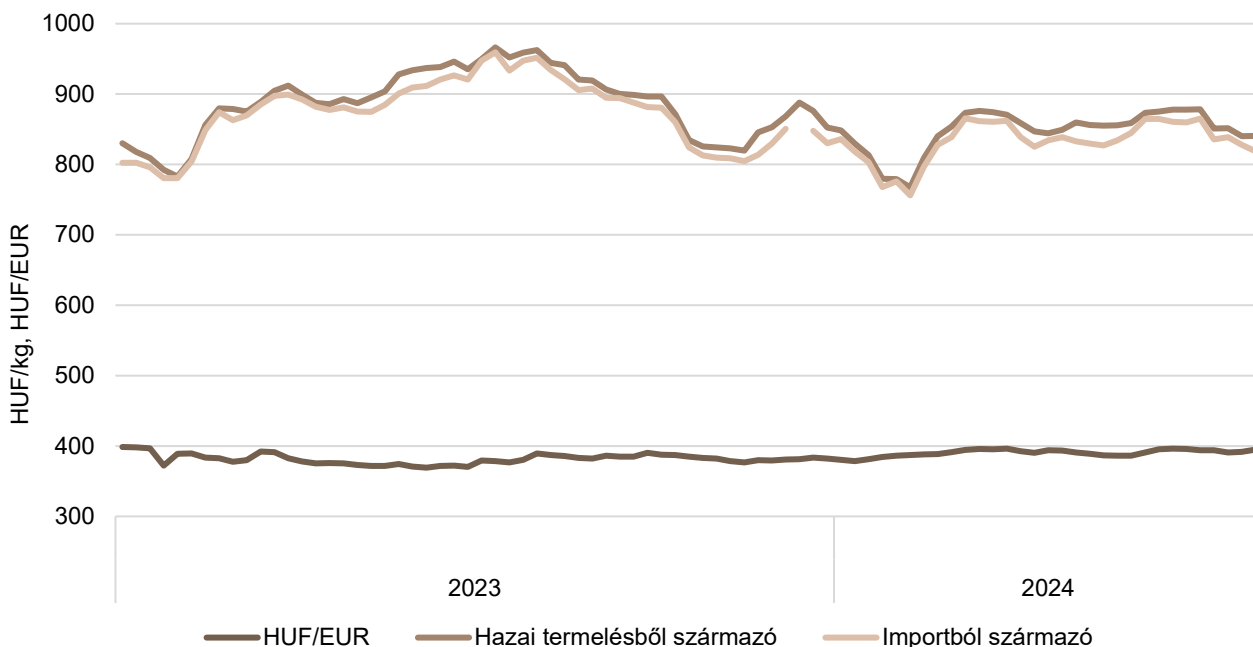
Forrás: VAEX

3. ábra: **A hazai termelésből származó vágósertés^{a)} heti termelői ára Magyarországon (2022–2024)**

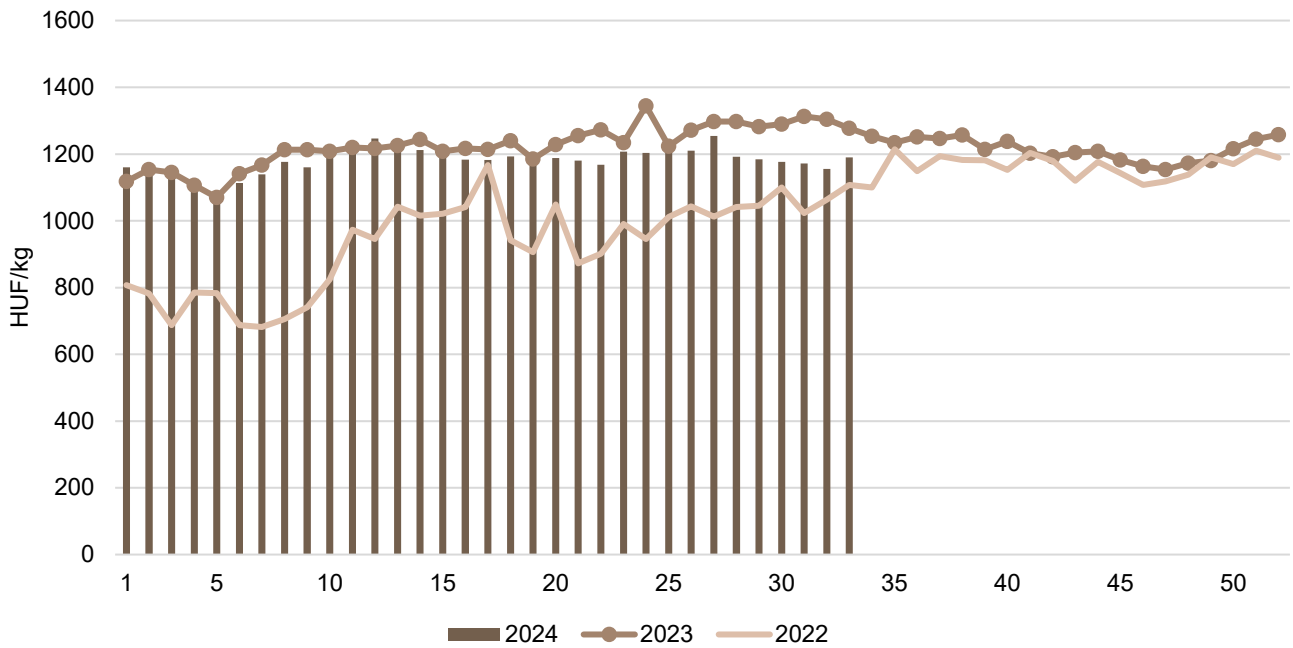


^{a)} S-P, Nem minősített, M1.
Forrás: AKI PÁIR

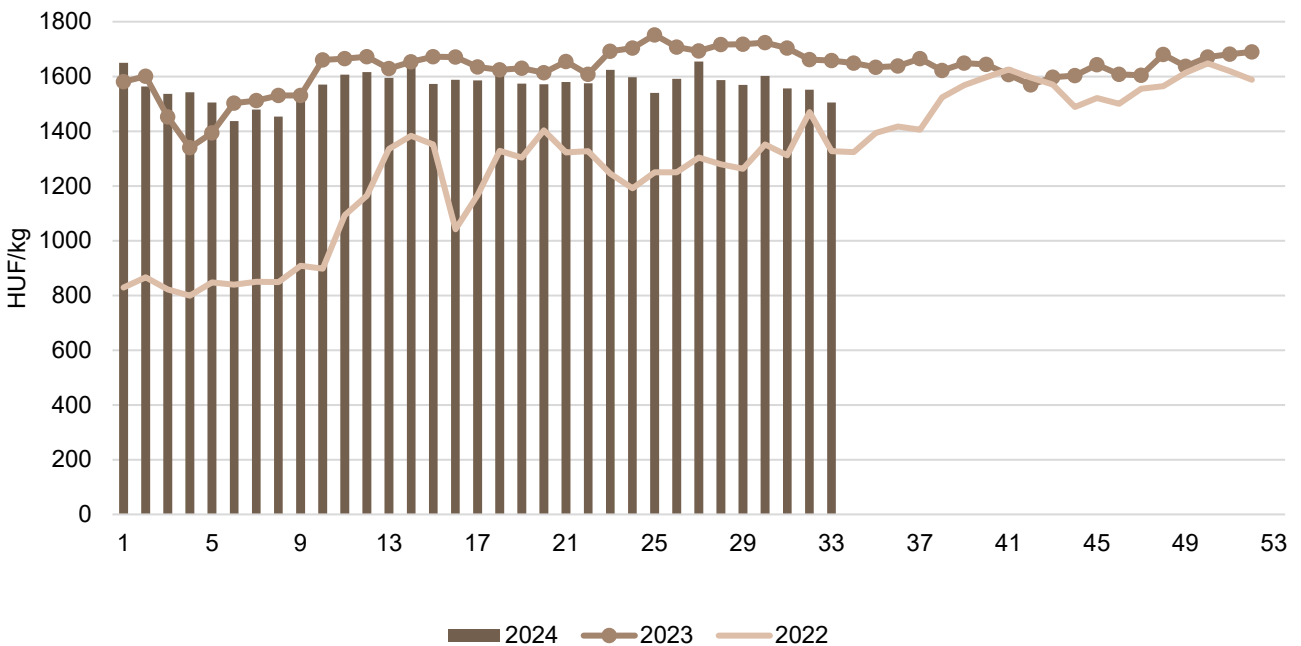
4. ábra: **A vágósertés heti vágóhídi belépési ára Magyarországon (2023–2024)**



Forrás: AKI PÁIR, MNB

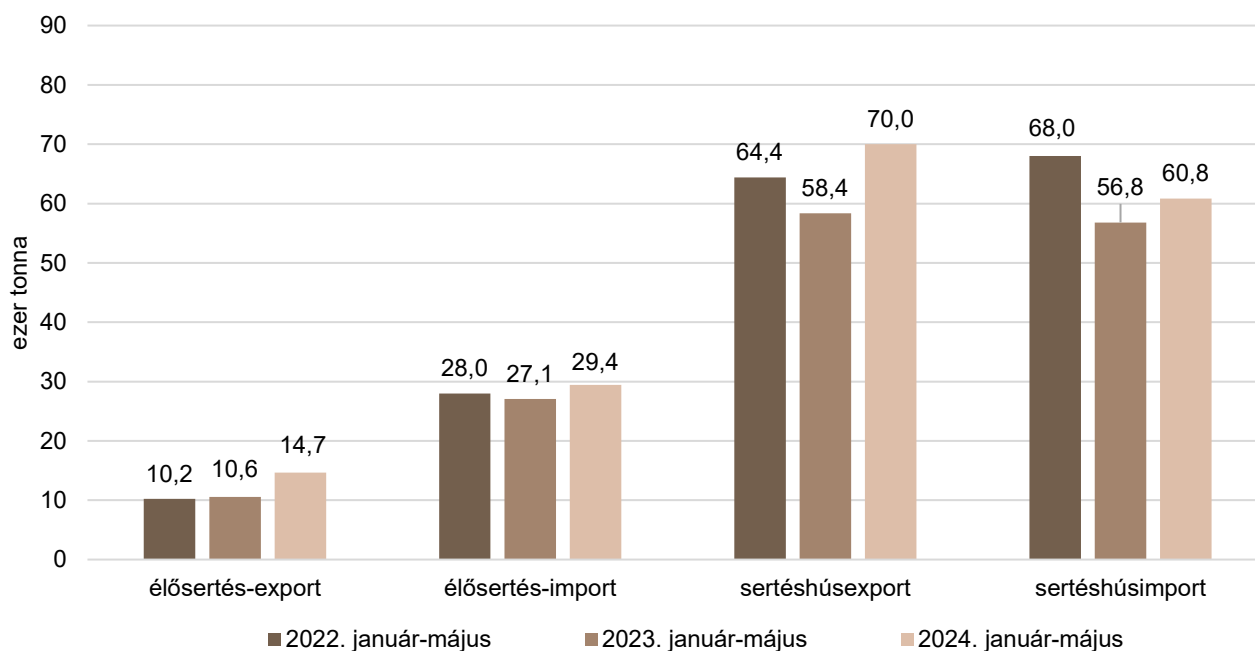
5. ábra: **A csontos sertéshús, lehúzott, félben heti értékesítési ára Magyarországon (2022–2024)**

Forrás: AKI PÁIR

6. ábra: **A sertéscomb heti értékesítési ára Magyarországon (2022–2024)**

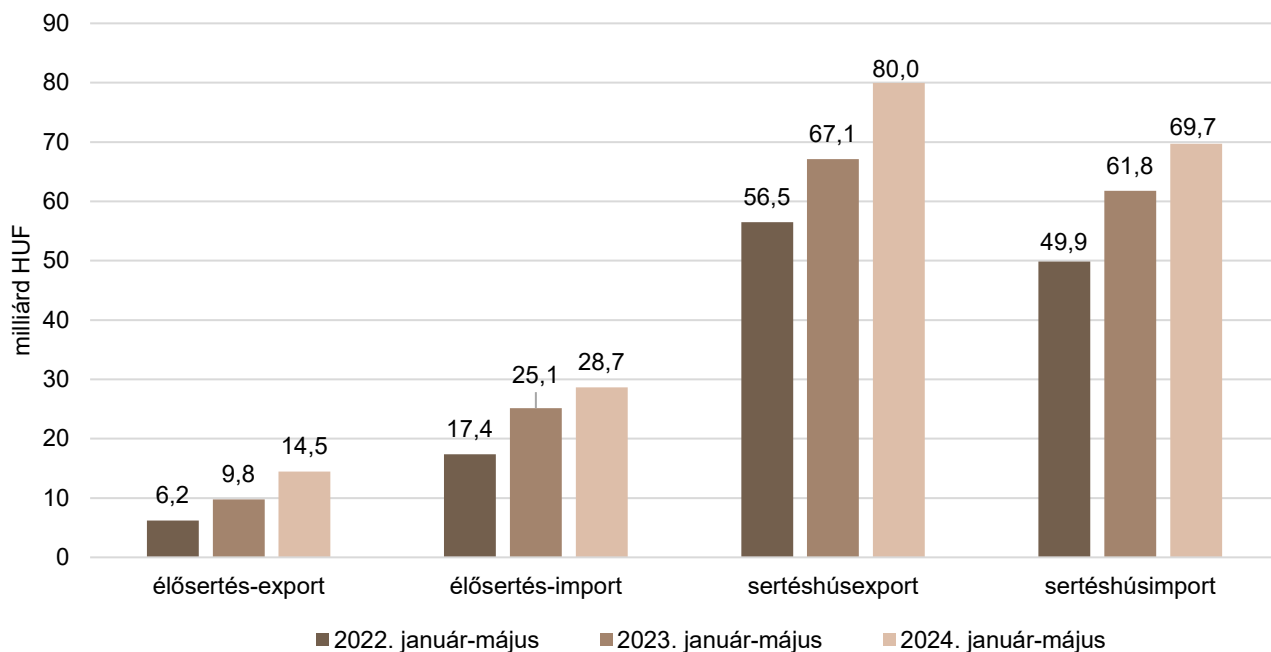
Forrás: AKI PÁIR

7. ábra: **Az élő sertés és a sertéshús külkereskedelmének mennyisége Magyarországon**



Forrás: KSH

8. ábra: **Az élő sertés és a sertéshús külkereskedelmének értéke Magyarországon**



Forrás: KSH

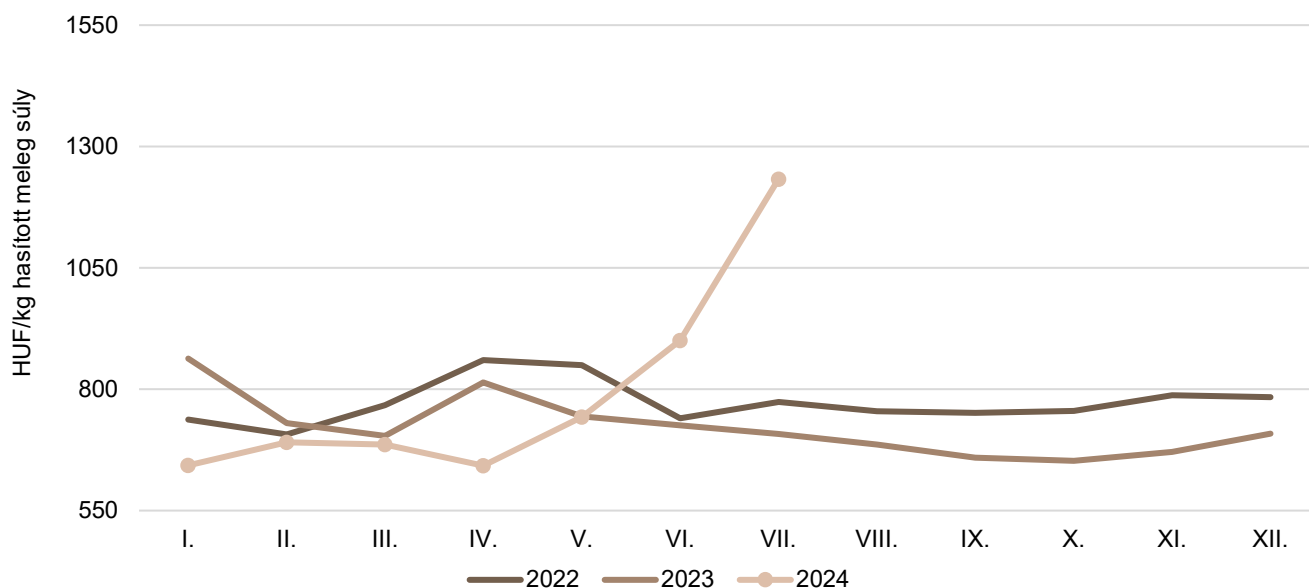
Szarvasmarha

8. táblázat: **A vágómarha termelői ára Magyarországon**

Megnevezés	Minőségi kategória	Mértékegység	2023. 33. hét	2024. 32. hét	2024. 33. hét	2024. 33. hét/ 2023. 33. hét (százalék)	2024. 33. hét/ 2024. 32. hét (százalék)
Fiatal bika	E–P	darab	117	93	97	82,91	104,30
		HUF/kg hasított meleg súly	793,64	1 307,05	1 465,19	184,62	112,10
Vágótehén	E–P	darab	641	537	543	84,71	101,12
		HUF/kg hasított meleg súly	646,98	1 161,33	1 200,04	185,48	103,33
Vágóüsző	E–P	darab	80	94	87	108,75	92,55
		HUF/kg hasított meleg súly	621,46	1 207,89	1 200,35	193,15	99,38
Vágómarha összesen	E–P	darab	899	769	741	82,42	96,36
		HUF/kg hasított meleg súly	676,68	1 174,38	1 234,69	182,46	105,14

Forrás: AKI PÁIR

9. ábra: **A vágómarha havi termelői ára Magyarországon (2022–2024)**



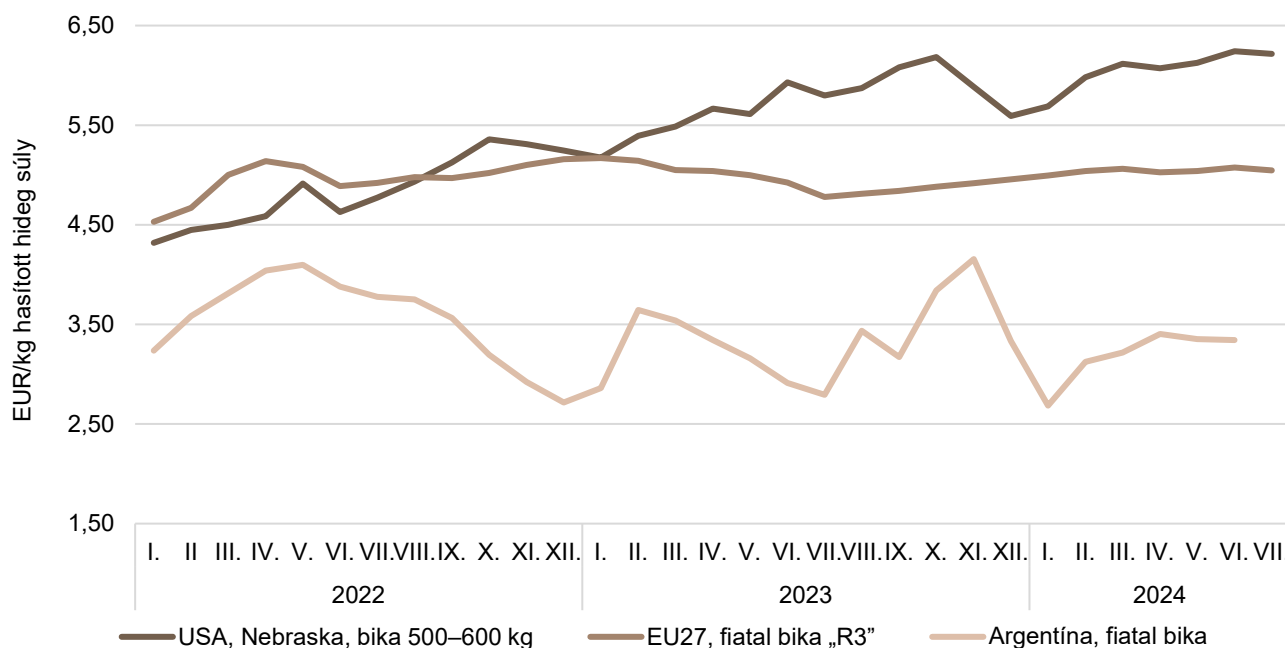
Forrás: AKI PÁIR

9. táblázat: **A fiatal bika („R3” minőségi kategória) vágóhídi belépési ára^{a)} az Európai Unióban**

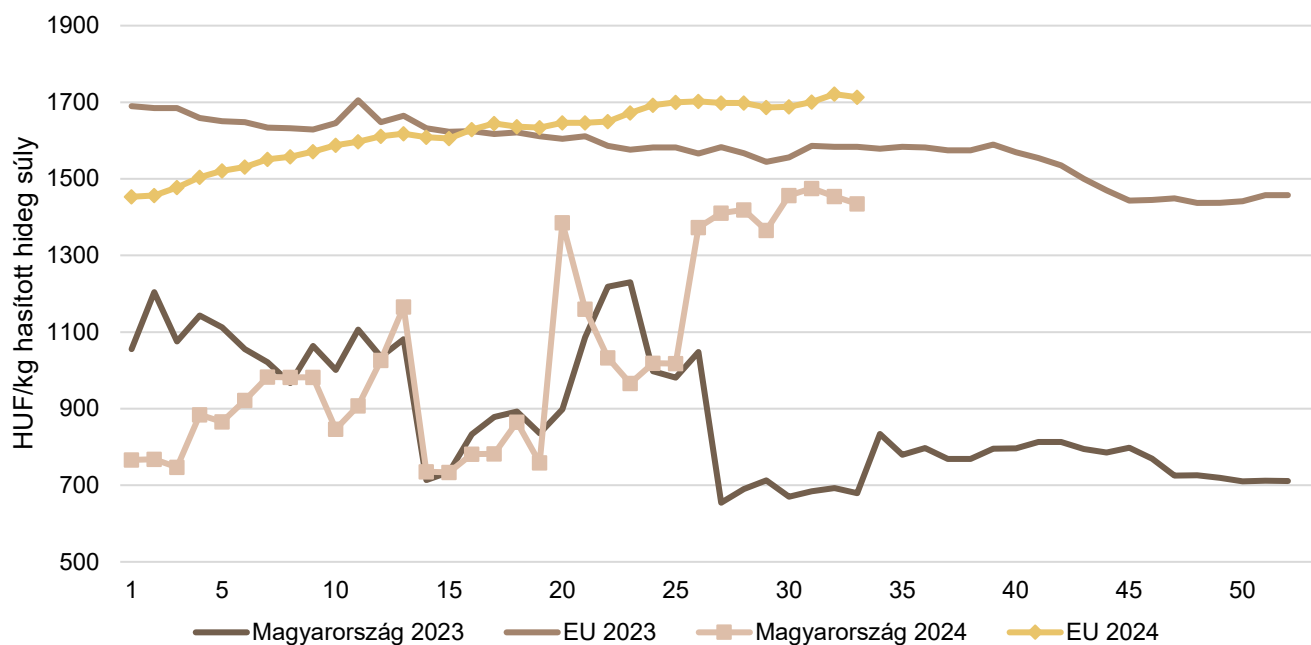
EUR/100 kg hasított hideg súly

	2023. 33. hét	2024. 32. hét	2024. 33. hét	2024. 33. hét/ 2023. 33. hét (százalék)	2024. 33. hét/ 2024. 32. hét (százalék)
Magyarország	–	173,90	172,83	–	99,38
Belgium	419,81	414,13	414,63	98,77	100,12
Bulgária	511,30	503,13	503,13	98,40	100,00
Csehország	448,77	473,50	465,16	103,65	98,24
Dánia	447,96	427,02	432,99	96,66	101,40
Németország	470,34	504,98	510,59	108,56	101,11
Észtország	387,60	–	–	–	–
Görögország	469,27	438,17	438,17	93,37	100,00
Spanyolország	498,71	530,99	533,80	107,04	100,53
Franciaország	502,00	518,00	522,00	103,98	100,77
Horvátország	504,00	530,64	532,76	105,71	100,40
Írország	451,78	495,04	496,05	109,80	100,20
Olaszország	512,18	534,55	541,24	105,67	101,25
Ciprus	–	–	–	–	–
Lettország	331,79	433,15	433,15	130,55	100,00
Litvánia	–	425,99	415,80	–	97,61
Luxemburg	500,38	–	–	–	–
Málta	430,82	–	–	–	–
Ausztria	361,00	176,00	176,00	48,75	100,00
Lengyelország	463,45	500,22	501,41	108,19	100,24
Portugália	463,99	490,10	490,98	105,82	100,18
Románia	486,09	490,98	490,98	101,01	100,00
Szlovénia	457,16	443,81	452,65	99,01	101,99
Szlovákia	474,77	511,02	509,71	107,36	99,74
Finnország	–	439,90	–	–	–
Svédország	507,37	481,63	483,08	95,21	100,30
EU	490,33	529,46	529,91	108,07	100,08

^{a)} Az ár tartalmazza a szállítási költséget is.
 Forrás: Európai Bizottság

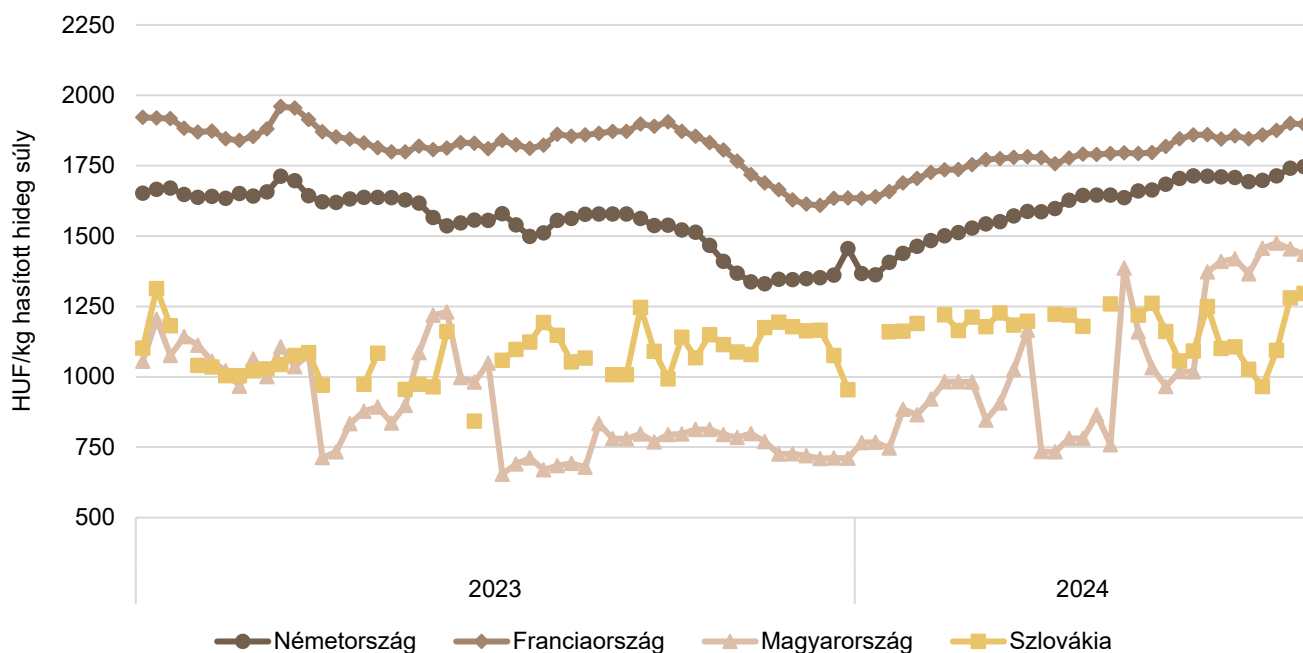
10. ábra: **A szarvasmarha havi világpiaci ára (2022–2024)**

Forrás: USDA, Európai Bizottság, Minagri

11. ábra: **A vágótehén „O3” heti vágóhídi belépési ára Magyarországon és az EU-ban (2023–2024)**

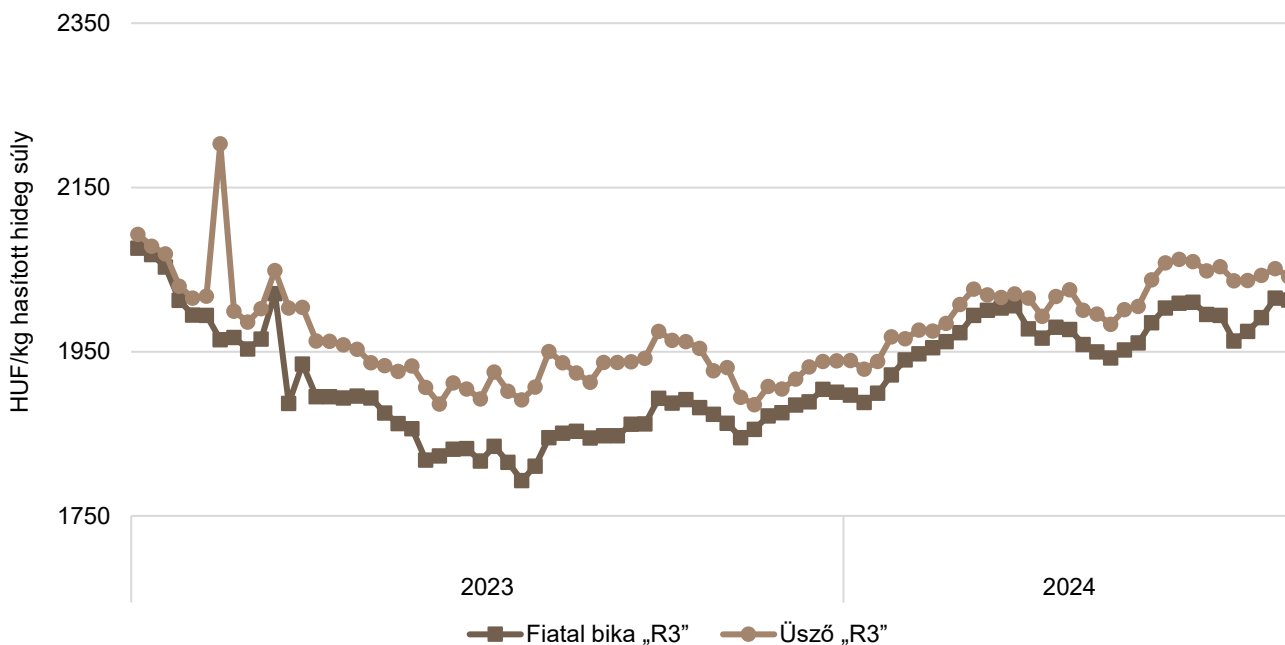
Forrás: Európai Bizottság, AKI PÁIR

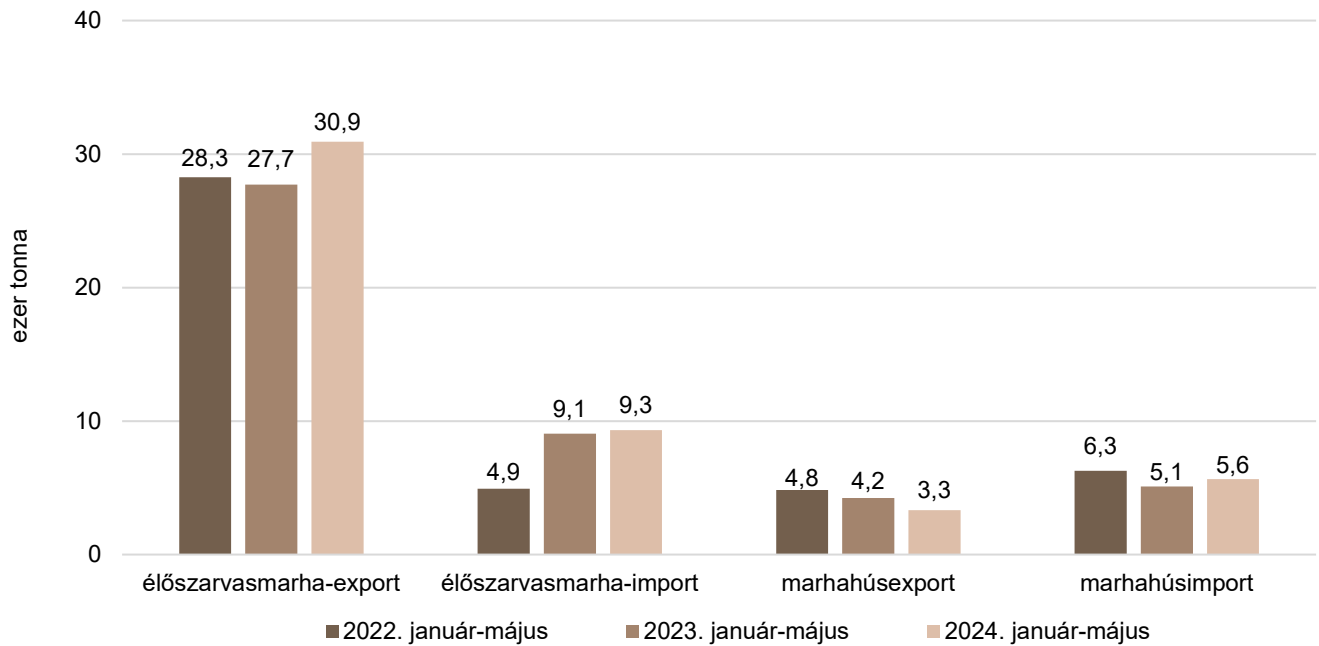
12. ábra: A vágótehén „O3” heti vágóhídi belépési ára az EU néhány tagországában (2023–2024)



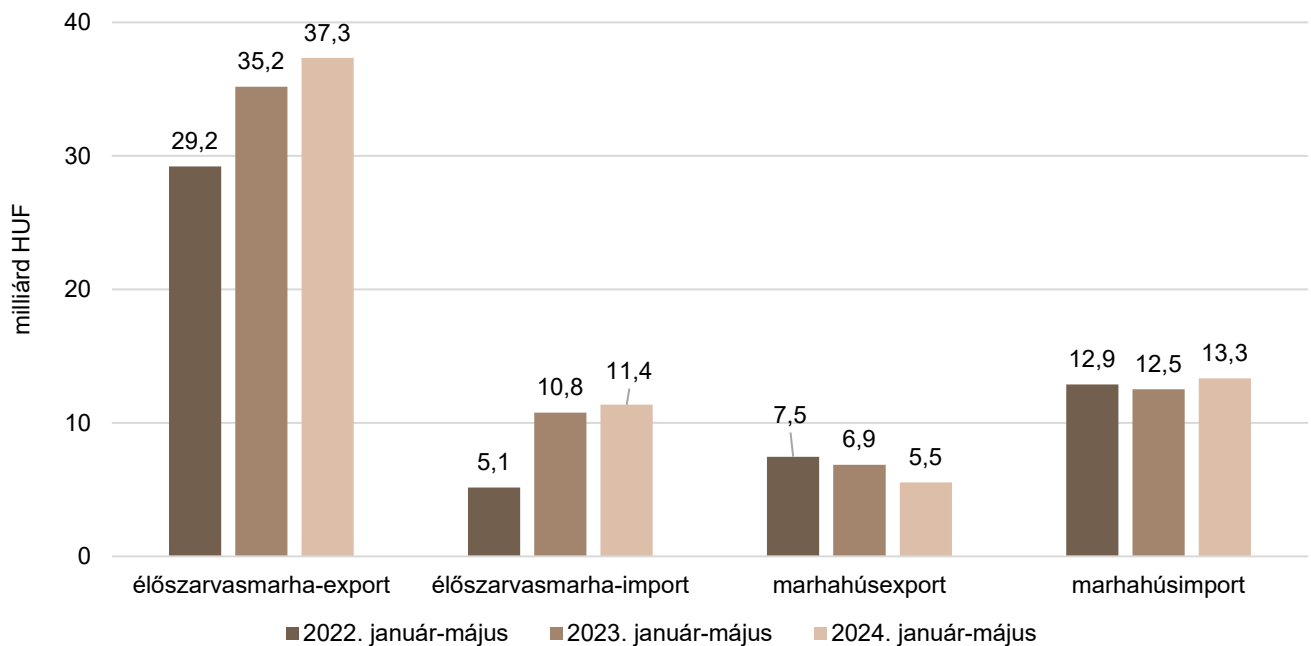
Forrás: Európai Bizottság

13. ábra: A fiatal bika „R3” és az üsző „R3” heti vágóhídi belépési ára az EU-ban (2023–2024)



14. ábra: **Az élő szarvasmarha és a marhahús külkereskedelmének mennyisége Magyarországon**

Forrás: KSH

15. ábra: **Az élő szarvasmarha és a marhahús külkereskedelmének értéke Magyarországon**

Forrás: KSH

Bárány

10. táblázat: **A vágóbárány termelői ára Magyarországon**

Megnevezés	Mértékegység	2023. 33. hét	2024. 32. hét	2024. 33. hét	2024. 33. hét/ 2023. 33. hét (százalék)	2024. 33. hét/ 2024. 32. hét (százalék)
Könnyű bárány	darab	...	3 290
	HUF/kg élősúly	...	1 892,19
ebből 20–24 kg között	darab
	HUF/kg élősúly
Nehéz bárány	darab	...	2 775
	HUF/kg élősúly	...	1 799,61
Vágóbárány összesen	darab	...	6 065
	HUF/kg élősúly	...	1 849,83

... = Adatvédelmi korlátok miatt nem közölhető adat.

Forrás: AKI PÁIR

11. táblázat: **A nehéz bárány (13 kg-nál nagyobb vágott súly) ára az Európai Unióban**

EUR/100 kg vágott súly

	2023. 33. hét	2024. 32. hét	2024. 33. hét	2024. 33. hét/ 2023. 33. hét (százalék)	2024. 33. hét/ 2024. 32. hét (százalék)
Magyarország	–	965,08	–	–	–
Belgium	665,50	758,20	750,80	112,82	99,02
Németország	845,05	894,04	–	–	–
Spanyolország	674,95	791,79	790,00	117,05	99,77
Franciaország	802,00	912,00	914,00	113,97	100,22
Horvátország	919,19	1 127,97	1 106,79	120,41	98,12
Írország	619,18	718,03	–	–	–
Olaszország	559,00	732,00	732,00	130,95	100,00
Ciprus	720,00	836,00	834,00	115,83	99,76
Lettország	551,57	573,00	623,00	112,95	108,73
Litvánia	606,52	551,10	647,91	106,82	117,57
Hollandia	–	–	–	–	–
Ausztria	689,00	710,00	692,00	100,44	97,46
Portugália	493,33	724,33	724,33	146,82	100,00
Románia	303,59	498,06	493,14	162,44	99,01
Finnország	601,87	612,38	612,38	101,75	100,00
Svédország	664,53	694,64	695,66	104,68	100,15
EU	702,24	817,59	809,12	115,22	98,96

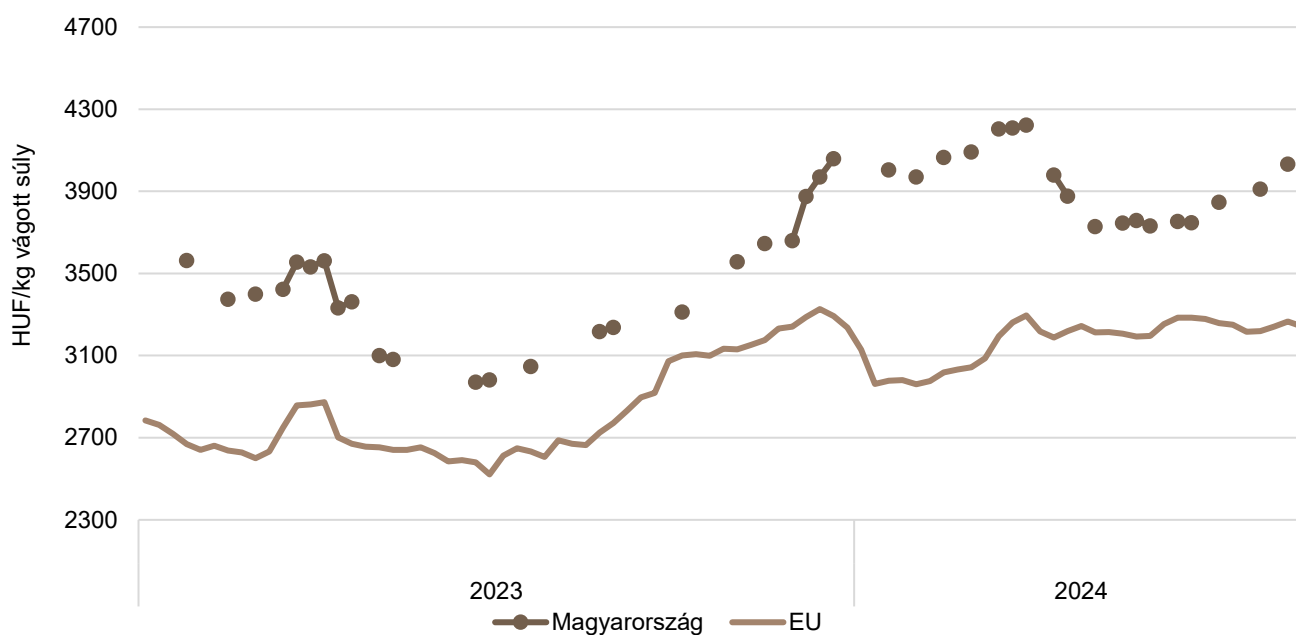
Forrás: Európai Bizottság

12. táblázat: **A könnyű bárány (13 kg-nál kisebb vágott súly) ára az Európai Unióban**

EUR/100 kg vágott súly

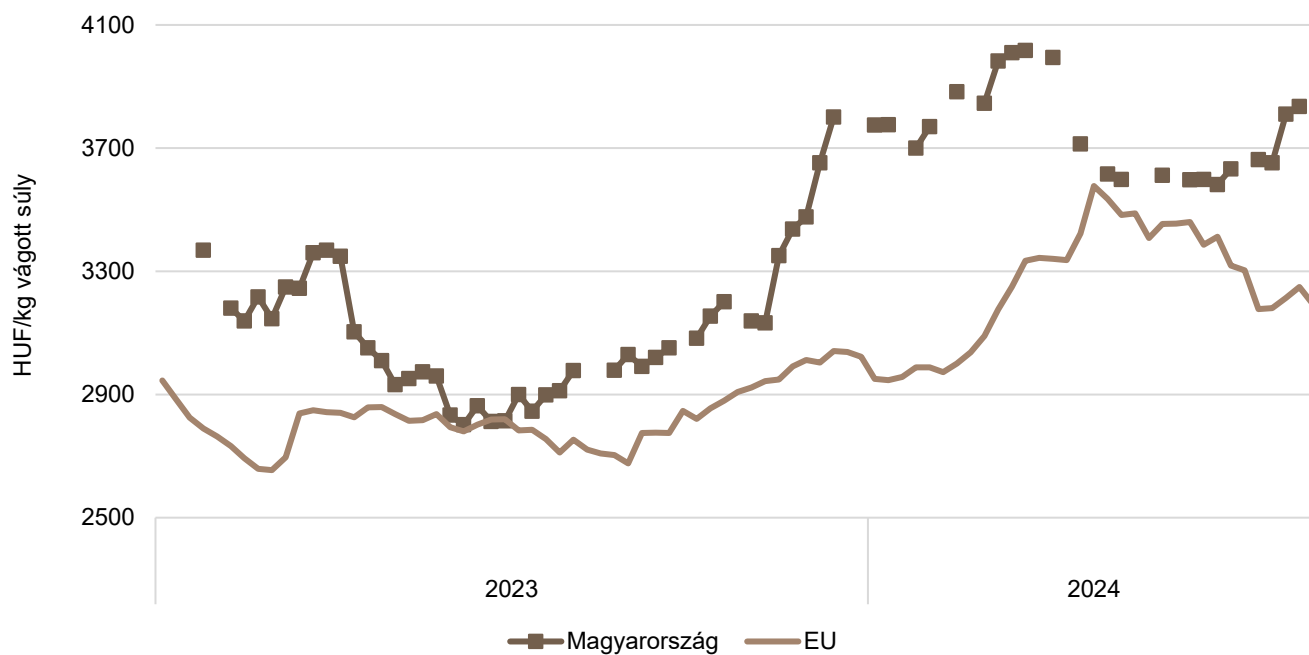
	2023. 33. hét	2024. 32. hét	2024. 33. hét	2024. 33. hét/ 2023. 33. hét (százalék)	2024. 33. hét/ 2024. 32. hét (százalék)
Magyarország	–	1 014,73	–	–	–
Bulgária	765,87	981,63	838,92	109,54	85,46
Görögország	740,08	–	–	–	–
Spanyolország	701,79	840,69	841,10	119,85	100,05
Horvátország	996,76	1 148,95	1 161,86	116,56	101,12
Olaszország	594,00	723,00	723,00	121,72	100,00
Portugália	848,05	869,23	869,23	102,50	100,00
Szlovénia	676,59	800,40	794,95	117,49	99,32
Szlovákia	–	–	–	–	–
EU	702,64	822,02	822,21	117,02	100,02

Forrás: Európai Bizottság

16. ábra: **A könnyű bárány heti termelői ára Magyarországon és az EU-ban (2023–2024)**

Forrás: Európai Bizottság, AKI PÁIR

17. ábra: **A nehéz bárány heti termelői ára Magyarországon és az EU-ban (2023–2024)**



Forrás: Európai Bizottság, AKI PÁIR

Nemzetközi előrevetítések

13. táblázat: **A világ hústermelése (2020–2024)**

ezer tonna

	2020	2021	2022 ^{a)}	2023 ^{b)}	2024 ^{b)}	2023/2022 (százalék)	2024/2023 (százalék)
Sertéshús							
Kína	36 340	47 500	55 410	57 940	56 750	104,57	97,95
Európai Unió	23 219	23 615	22 277	20 800	21 150	93,37	101,68
USA	12 845	12 560	12 252	12 391	12 771	101,13	103,07
Brazília	4 125	4 365	4 350	4 450	4 560	102,30	102,47
Hongkong	63	74	91	93	95	102,20	102,15
Fülöp-szigetek	1 115	1 000	1 020	1 050	1 050	102,94	100,00
Kanada	2 115	2 101	2 078	2 106	2 050	101,35	97,34
Japán	1 306	1 318	1 293	1 294	1 315	100,08	101,62
Dél-Korea	1 403	1 407	1 419	1 435	1 440	101,13	100,35
Mexikó	1 451	1 484	1 530	1 557	1 590	101,76	102,12
Egyéb	11 212	11 525	11 881	12 268	12 620	103,26	102,87
Összesen	96 087	107 984	114 642	116 311	116 324	101,46	100,01
Marha- és borjúhús							
USA	12 389	12 734	12 890	12 286	12 142	95,31	98,83
Brazília	9 975	9 750	10 350	10 950	11 350	105,80	103,65
Európai Unió	6 903	6 883	6 722	6 460	6 500	96,10	100,62
Kína	6 720	6 980	7 180	7 530	7 800	104,87	103,59
Japán	477	480	492	502	505	102,03	100,60
Argentína	3 170	3 000	3 140	3 300	3 050	105,10	92,42
Ausztrália	2 123	1 895	1 878	2 224	2 470	118,42	111,06
Mexikó	2 079	2 129	2 177	2 215	2 255	101,75	101,81
Új-Zéland	727	754	728	748	760	102,75	101,60
Dél-Korea	291	304	330	345	362	104,55	104,93
Kanada	1 314	1 385	1 412	1 326	1 320	93,91	99,55
Egyéb	10 540	11 180	11 098	11 179	11 320	100,73	101,26
Összesen	57 636	58 358	59 324	59 963	60 748	101,08	101,31

^{a)} Becslés.

^{b)} Előrevetítés.

Forrás: USDA

14. táblázat: **Az Európai Unió húspiacának kilátásai rövid távon (2019–2024)**

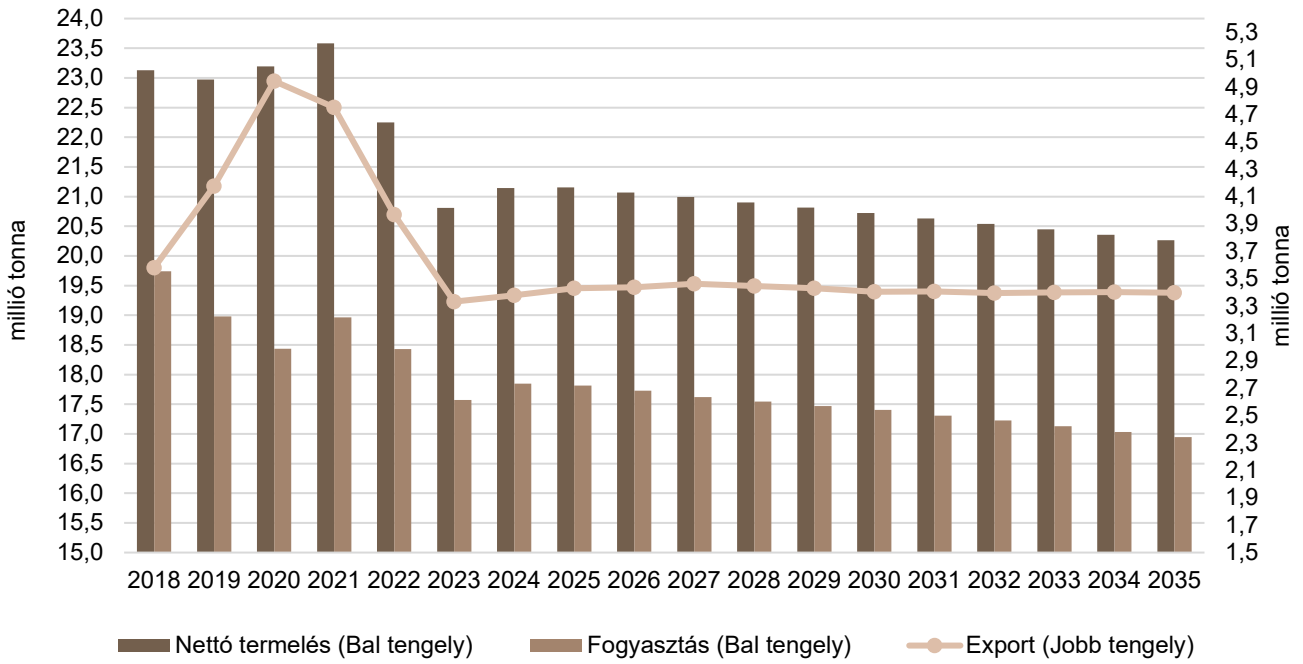
ezer tonna

	2019	2020	2021	2022	2023 ^{a)}	2024 ^{b)}	2023/2022 (százalék)	2024/2023 (százalék)
Sertéshús								
Nettó termelés	22 996	23 220	23 616	22 274	20 809	21 184	93,42	101,80
Import	162	159	97	122	97	88	80,00	90,02
Export	4 177	4 943	4 752	3 968	3 333	3 499	84,00	105,00
Fogyasztás	18 981	18 436	18 962	18 428	17 574	17 725	95,36	100,86
Egy főre jutó fogyasztás (kg)	33,1	32,2	33,1	32,1	30,4	30,6	94,70	100,66
Önellátottság (százalék)	121,4	126,1	124,8	121,1	118,7	119,5	98,02	100,67
Marha- és borjűhús								
Nettó termelés	6 903	6 883	6 722	6 514	6 449	96,90	99,00	6 903
Import	306	285	353	346	363	98,02	105,00	306
Export	593	567	513	487	497	94,99	102,01	593
Fogyasztás	6 617	6 600	6 562	6 372	6 315	97,11	99,10	6 617
Egy főre jutó fogyasztás (kg)	10,4	10,3	10,3	9,9	9,8	96,12	98,99	10,4
Önellátottság (százalék)	107,8	107,6	105,4	105,7	105,8	100,28	100,09	107,8
Juh- és kecskehús								
Nettó termelés	588	570	579	575	565	559	98,26	98,99
Import	162	153	126	155	170	178	110,01	104,52
Export	57	58	47	44	40	41	89,98	104,05
Fogyasztás	694	666	658	686	696	696	101,43	100,06
Egy főre jutó fogyasztás (kg)	1,4	1,3	1,3	1,3	1,4	1,4	107,69	100,00
Önellátottság (százalék)	93,1	94,1	95,5	91,2	88,6	87,5	97,15	98,76

^{a)} Becslés.^{b)} Előrevetítés.

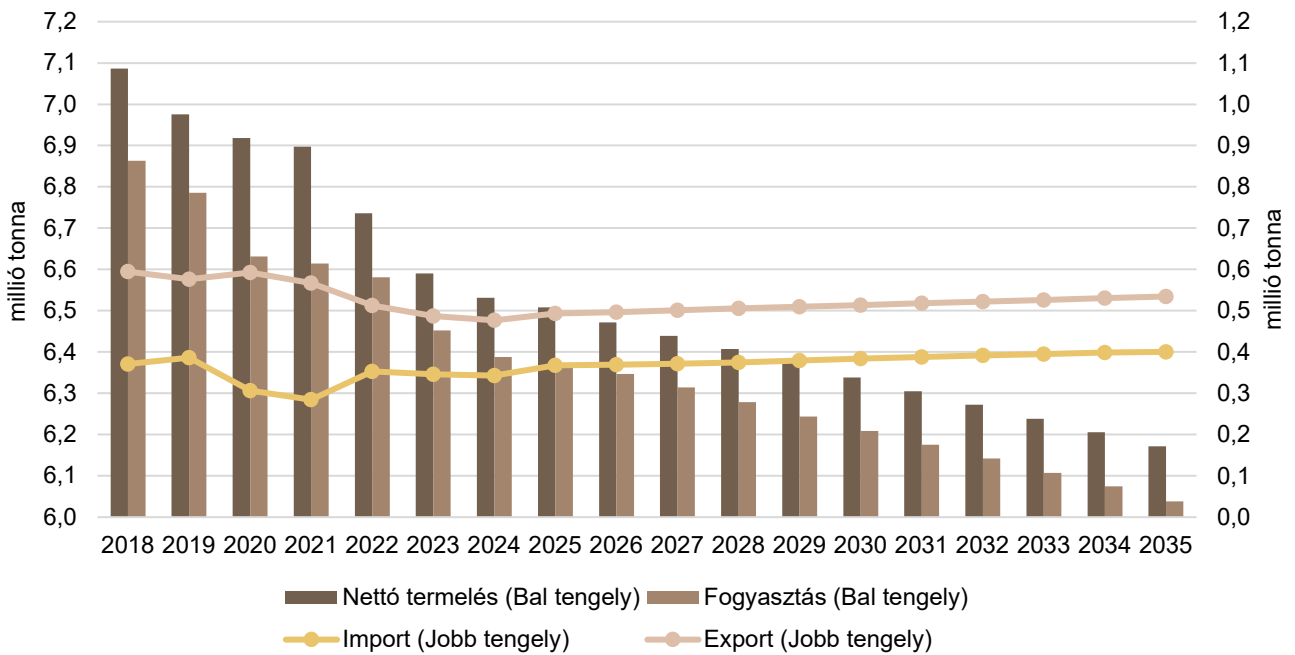
Forrás: Európai Bizottság

18. ábra: Az Európai Unió sertéshúsipiacának kilátásai középtávon (2018–2035)



Forrás: Európai Bizottság

19. ábra: Az Európai Unió marha- és borjúhúsipiacának kilátásai középtávon (2018–2035)



Forrás: Európai Bizottság

