

AGRÁRPIACI JELENTÉSEK

**Őszibarack és
nektarin**

**ZÖLDSÉG,
GYÜMÖLCS ÉS
BOR**

XXVIII. évfolyam • 16. szám • 2024

ZÖLDSÉG, GYÜMÖLCS ÉS BOR
XXVIII. évfolyam • 16. szám • 2024
2024. augusztus 22.

Megjelenik kéthetente

Felelős szerkesztő
Dr. Stummer Ildikó

Szerzők
Isépy Anett
isepy.anett@aki.gov.hu
Losonczi Tünde
losonczi.tunde@aki.gov.hu
Ecsediné Wanek Zsuzsanna
wanek.zsuzsa@aki.gov.hu

Kiadó



1093 Budapest, Zsil utca 3–5.
Telefon: +36 1 217 1011
www.aki.gov.hu
aki@aki.gov.hu

A kiadvány az Agrárközgazdasági Intézet
által üzemeltetett Piaci Árinformációs Rendszer
adatai alapján készül.



Friss adatokért kérjük látogasson el a
[PÁIR lekérdezhető adatok](#) felületre

ISSN 1418 2130

A kiadványokkal kapcsolatban részletes
felvilágosítást ad:
Publikációs Csoport – publikacio@aki.gov.hu

Tartalomjegyzék

Összefoglaló	3
Summary	3
Zöldség- és gyümölcspiaci jelentés	4
Budapesti nagybani piaci körkép	4
Az őszibarack és a nektarin piaca	6
Európai Unió	6
Magyarország	6
Magyarországi piaci információk	8
Nemzetközi piaci információk	18
Borpiaci jelentés	19
Magyarországi piaci információk	19



Összefoglaló

Az AKI PÁIR adatai szerint a Budapesti Nagybani Piacon a 33. héten a kígyóuborkát 700, a 9–14 cm-es fürtös uborkát 550 forint/kilogramm áron árusították, ami a kígyóuborkánál 33, a fürtös uborkánál pedig 38 százalékos áremelkedést jelentett. A Cardinal csemegeszőlő 590 forint/kilogramm, a Pannónia kincse 585 forint/kilogramm áron bővítette a hazai gyümölcsök választékát. Az őszibarack termelői ára 13 százalékkal 667 forint/kilogrammra csökkent 2024 24–33. hetében az előző év azonos periódusához képest.

Summary

According to the data of AKI PÁIR at the Budapest Wholesale Market, snake cucumbers were sold at HUF 700 and 9-14 cm cluster cucumbers at HUF 550 per kilogram in week 33, which was a 33 per cent increase for snake cucumbers and a 38 per cent increase for cluster cucumbers. The selection of domestic fruits has been expanded by 'Cardinal' table grapes (HUF 590 per kilogram) and by 'Pannónia kincse' (HUF 585 per kilogram). The producer price of peach was HUF 667 per kilogram in the 24-33rd weeks of 2024, which is 13 per cent lower than it was in the same period of the previous year.

Zöldség- és gyümölcspiaci jelentés

Budapesti nagybani piaci körkép

Az AKI PÁIR adatai szerint a 33. héten a hazai termesztésű, 16 cm+ átmérőjű karfiol 715 forint/kilogramm leggyakoribb áron került a választékba, ami 13 százalékkal meghaladta a tavalyi 33. heti árát. Az importból származó karfiolt (Hollandia) a hazainál magasabb, 740 forint/kilogramm áron árusították, szemben az egy évvel korábbi 1000 forint/kilogramm árával, míg a belpiaci fejes káposztát kilogrammonként 260 (+16 százalék), a vörös káposztát pedig 365 forintért (+43 százalék) adták.

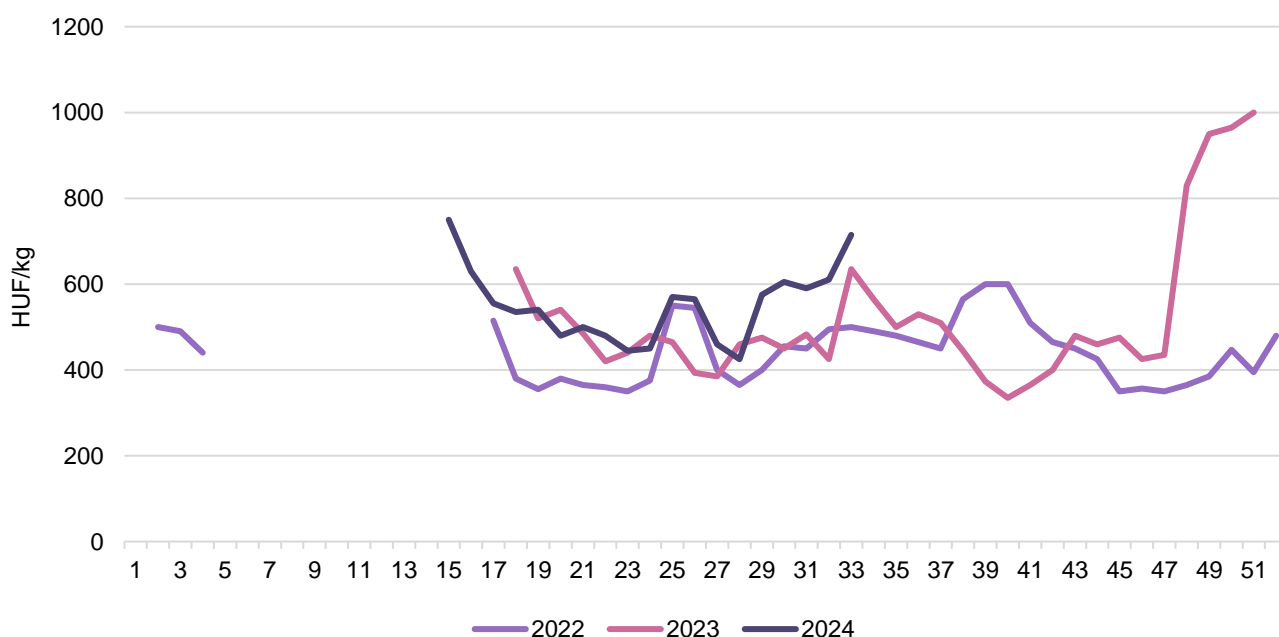
A belföldi paprikák közül a bogoyiszlói paprika 900 forint/kilogramm, az almapaprika 650 forint/kilogramm és a cseresznyepaprika 835 forint/kilogramm ára 6, 12, illetve 42 százalékkal növekedett a 2023. évi azonos hetihez viszonyítva. A 15 mm-nél nagyobb koktélparadicsomot 1250 forint/kilogramm leggyakoribb áron értékesítették, ami 9 százalékkal volt magasabb, mint az egy évvel ezelőtti.

A zöld húsú sárgadinnye kilogrammonként 450, a sárga húsú 400 forint leggyakoribb áron szerepelt a kínálatban, míg a tavalyi azonos heti átlagárak 425, illetve 350 forint/kilogramm volt.

A Budapesti Nagybani Piacon a 33. héten a kígyóuborkát 700, a 9–14 cm-es fűtös uborkát 550 forint/kilogramm áron árusították, ami a kígyóuborkánál 33, a fűtös uborkánál pedig 38 százalékos áremelkedést jelentett.

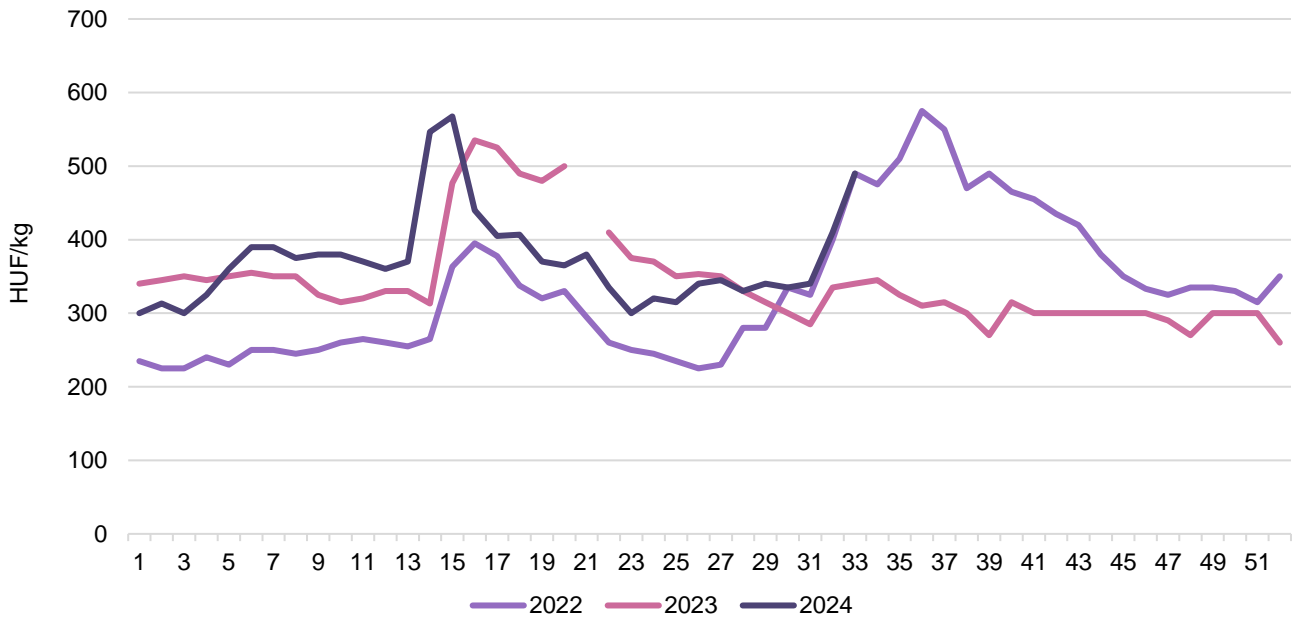
Az Earligold nyári alma a tavalyi 33. hetit 16 százalékkal meghaladó 410 forint/kilogramm leggyakoribb áron szerepelt a kínálatban, és megjelentek a Gala almák is, amelyek átlagára a kilogrammonként 375 forint volt. A Cardinal csemegeszőlő 590 forint/kilogramm, a Pannónia kincse 585 forint/kilogramm áron bővítette a hazai gyümölcsök választékát.

1. ábra: A belföldi karfiol heti termelői átlagára a Budapesti Nagybani Piacon (2022–2024)



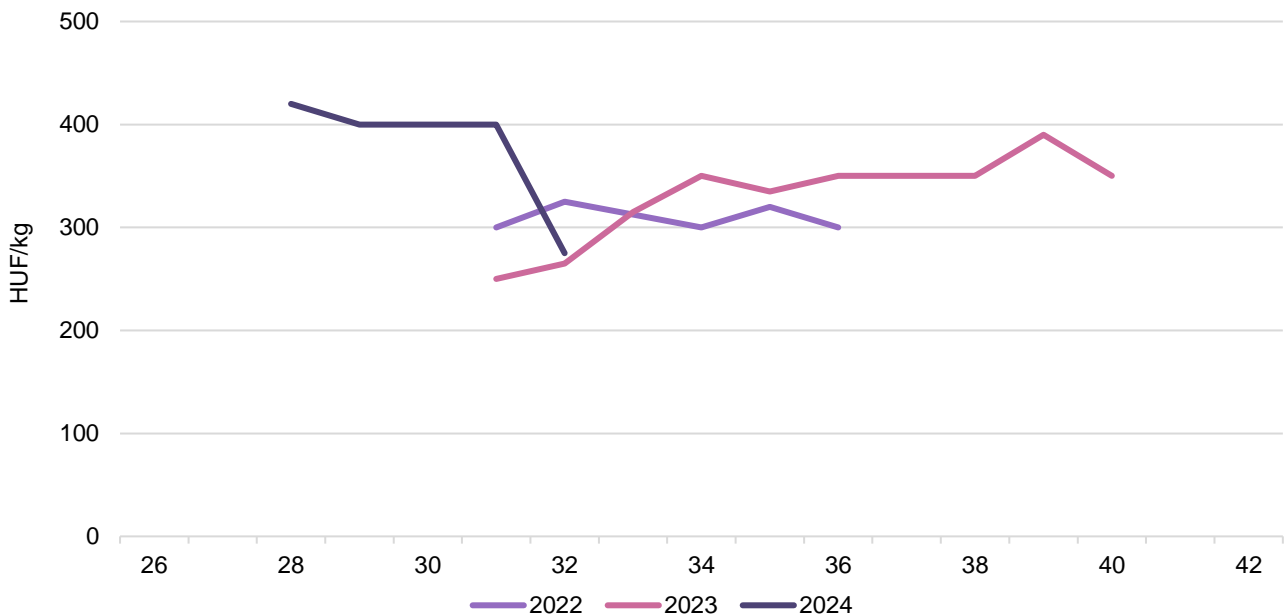
Forrás: AKI PÁIR

2. ábra: A belföldi kelkáposzta heti termelői átlagára a Budapesti Nagyban Piacon (2022–2024)



Forrás: AKI PÁIR

3. ábra: A belföldi nyári alma heti termelői átlagára a Budapesti Nagyban Piacon (2022–2024)



Forrás: AKI PÁIR

Az őszibarack és a nektarin piaca

Európai Unió

Az *Européech'* előrevetítése szerint az Európai Unió négy vezető őszibarack- és nektarintermelő tagországában (Spanyolország, Olaszország, Görögország és Franciaország) az őszibarack és nektarin termése (ipari nélkül) az egy évvel korábbihoz képest várhatóan 5 százalékkal 2,70 millió tonnára emelkedik 2024-ben. A nektarin termése 1,34 millió tonnára (+8 százalék), az őszibaracké 1,04 millió tonnára (+4 százalék) nőhet, a laposbaracké 310,8 ezer tonnára (–4 százalék) csökkenhet. Az ipari őszibarack termése 1 százalékkal lehet több (715,9 ezer tonna).

Spanyolországban a nektarin termését 590,8 ezer tonnára (+1 százalék), az őszibarackét 292,3 ezer tonnára (nem változott), az ipari felhasználású őszibarackét 307,5 ezer tonnára (+6 százalék) jelezték előre a szakértők a megfigyelt időszakban. A laposbarack mennyisége 4 százalékkal lehet kevesebb (310,8 ezer tonna). Olaszországban a friss fogyasztásra termelt mennyiség 11 százalékkal 907,7 ezer tonnára nőhet 2024-ben, ebből 483,0 ezer tonna a nektarin, 424,7 ezer tonna pedig az őszibarack. Görögországban az ipari célú őszibarack termése a várakozások szerint 345 ezer tonna marad 2024-ben, ami 9 százalékkal lenne kevesebb az előző öt év átlagánál. Franciaországban a mezőgazdasági minisztérium júliusi jelentésében 231,3 ezer tonna (+4 százalék) őszibaracktermést (beleértve a nektarint és az ipari barackot is) jelzett 2024-re.

Az Európai Bizottság adatai szerint az őszibarack átlagára 2024 júliusában a következők szerint változott az előző év azonos időszakához képest: Olaszországban 1,21 euró/kilogramm (–3 százalék), Spanyolországban 1,21 euró/kilogramm (+8 százalék), a nektariné Olaszországban 1,40 euró/kilogramm (+11 százalék), Spanyolországban 1,19 euró/kilogramm (+10 százalék).

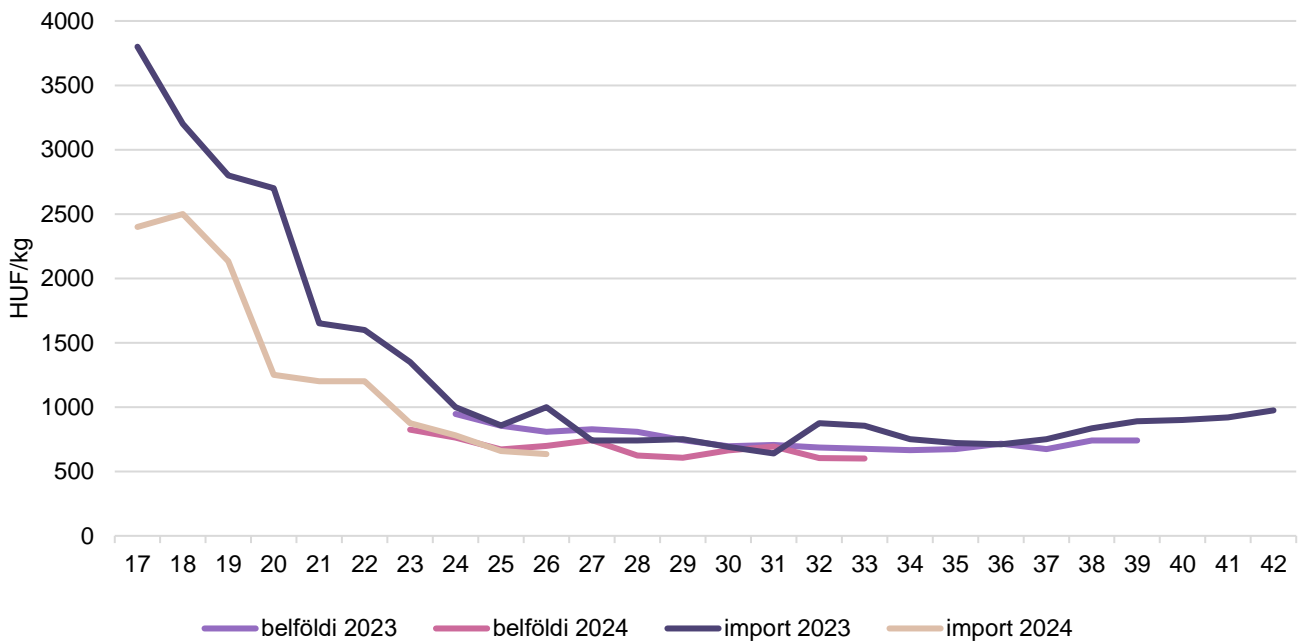
Magyarország

Az *Eurostat* adatai szerint az őszibarack és nektarin termése 2023-ban 13,80 ezer tonnára (–35 százalék) csökkent. Az Agrárközgazdasági Intézet Tájékoztató jelentés a nyári mezőgazdasági munkákról című kiadványa szerint az őszibarack szedése 2024. július 16-án 51,2 százalékon állt, a termésátlag 10,8 tonna/hektár körül alakult, ami közel kétszerese a tavalyi hektáronkénti termésnek.

A KSH adatai szerint Magyarország őszibarack- és nektarin-külkereskedelmi egyenlege negatív volt 2023-ban: a behozatal 15,0 ezer tonna, a kivitel 925 tonna. Az idei év első öt hónapjában az előző év azonos időszakához képest 107 százalékkal több (1,16 ezer tonna) nektarin és őszibarack érkezett az országba.

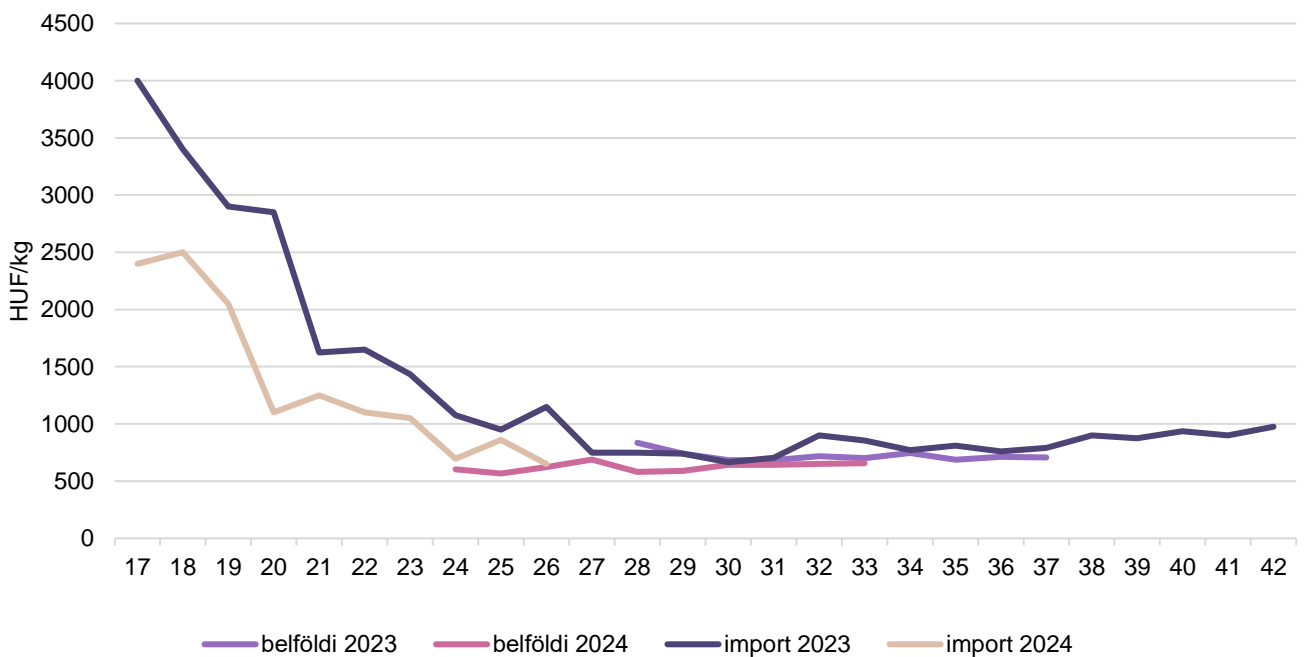
Az AKI PÁÍR adatai szerint a Budapesti Nagyban Piacon az őszibarack termelői ára 13 százalékkal (667 forint/kilogramm) volt alacsonyabb 2024 24–33. hetében, mint egy évvel korábban. Az importból származó őszibarack nagykereskedelmi ára (1350 forint/kilogramm) 22 százalékkal csökkent 2024 17–26. hetében az előző év azonos időszakához képest, és a 27. héttől nem szerepelt a kínálatban.

4. ábra: Az őszibarack heti átlagára a Budapesti Nagyban Piacon (2023–2024)



Forrás: AKI PÁIR

5. ábra: A nektarin heti átlagára a Budapesti Nagyban Piacon (2023–2024)



Magyarországi piaci információk

1. táblázat: **Az I. osztályú belföldi zöldségfélék és gyümölcsök leggyakoribb bruttó termelői ára a Budapesti Nagybani Piacon**

Faj	Fajta/Típus	Méret	Mérték-egység	2023. 33. hét	2024. 32. hét	2024. 33. hét	2024. 33. hét/ 2023. 33. hét (százalék)	2024. 33. hét/ 2024.32. hét (százalék)
Burgonya	Red-Scarlett		HUF/kg	265	190	185	69,8	97,4
	Nem jelölt		HUF/kg	315	220	220	69,8	100,0
Paradicsom	Gömb	35–40 mm	HUF/kg	–	380	420	–	110,5
		40–47 mm	HUF/kg	325	435	475	146,2	109,2
	Fürtös	47 mm+	HUF/kg	443	495	550	124,3	111,1
		40–47 mm	HUF/kg	–	450	485	–	107,8
	Koktél	15 mm–	HUF/kg	1200	1000	1050	87,5	105,0
		15 mm+	HUF/kg	1150	1200	1250	108,7	104,2
Paprika	Tölteni való édes	30–70 mm	HUF/kg	355	400	435	122,5	108,8
		70 mm+	HUF/kg	480	590	550	114,6	93,2
	Hegyes	–	HUF/db	–	95	115	–	121,1
		15 mm+	HUF/db	–	240	255	–	106,3
		≥15 mm	HUF/db	–	175	210	–	120,0
	Bogyiszlói		HUF/kg	850	925	900	105,9	97,3
	Pritamin	70 mm+	HUF/kg	–	1000	950	–	95,0
	Alma		HUF/kg	580	675	650	112,1	96,3
	Cseresznye		HUF/kg	590	850	835	141,5	98,2
	Lecsőpaprika		HUF/kg	300	325	350	116,7	107,7
Padlizsán	–	70 mm+	HUF/kg	520	475	525	101,0	110,5
Uborka	Kígyó	400–500 g	HUF/kg	525	725	700	133,3	96,6
	Berakó (fürtös)	3–6 cm	HUF/kg	625	850	875	140,0	102,9
		6–9 cm	HUF/kg	550	675	700	127,3	103,7
		9–14 cm	HUF/kg	400	575	550	137,5	95,7
Sárgadinnye	Zöld húsú		HUF/kg	425	450	450	105,9	100,0
	Sárga húsú		HUF/kg	350	365	400	114,3	109,6
Görögdinnye	Magvas-Gömb-sötétzöld		HUF/kg	200	245	255	127,5	104,1
	Magvas-Hosszú-csikos		HUF/kg	180	230	220	122,2	95,7
Főzőtök	Spárgatök		HUF/kg	235	265	300	127,7	113,2
	Cukkini		HUF/kg	400	455	450	112,5	98,9
	Patisszon		HUF/kg	375	425	380	101,3	89,4
	Bébitök		HUF/kg	330	310	365	110,6	117,7
Sárgarépa			HUF/kg	450	325	350	77,8	107,7
Petrezselyem			HUF/kg	900	925	800	88,9	86,5

Faj	Fajta/Típus	Méret	Mértékegység	2023. 33. hét	2024. 32. hét	2024. 33. hét	2024. 33. hét/ 2023. 33. hét (százalék)	2024. 33. hét/ 2024. 32. hét (százalék)
Zeller	Gumós		HUF/kg	535	725	700	130,8	96,6
			HUF/db	225	400	365	162,2	91,3
Cékla			HUF/kg	325	350	360	110,8	102,9
Fejes saláta			HUF/db	208	300	275	132,5	91,7
Jégsaláta			HUF/db	425	445	415	97,6	93,3
Lollo Rossa			HUF/db	275	300	340	123,6	113,3
Lollo Bionda			HUF/db	275	300	340	123,6	113,3
Fejes káposzta	Fehér		HUF/kg	225	250	260	115,6	104,0
	Vörös		HUF/kg	255	345	365	143,1	105,8
Kelkáposzta			HUF/kg	340	410	490	144,1	119,5
Karalábé			HUF/db	178	275	275	154,9	100,0
Karfiol	–	16 cm+	HUF/kg	635	610	715	112,6	117,2
Brokkoli			HUF/kg	–	700	750	–	107,1
Retek	Hónapos		HUF/csomó	228	275	263	115,4	95,5
	Jégcsap		HUF/kg	430	520	550	127,9	105,8
Torma			HUF/kg	1300	2000	2000	153,8	100,0
Borsó	Száraz sárga		HUF/kg	400	400	400	100,0	100,0
Bab	Zöldbab		HUF/kg	1183	1525	1500	126,8	98,4
	Száraz tarka		HUF/kg	900	1000	1000	111,1	100,0
	Száraz fehér		HUF/kg	1000	1100	1100	110,0	100,0
Vöröshagyma	Barna héjú	40–70 mm	HUF/kg	300	180	165	55,0	91,7
		70 mm+	HUF/kg	340	200	190	55,9	95,0
	Lila héjú	40–70 mm	HUF/kg	400	375	400	100,0	106,7
	Zöldhagyma		HUF/csomó	250	270	270	108,0	100,0
Fokhagyma	–	45 mm+	HUF/kg	1150	1200	1250	108,7	104,2
Póréhagyma			HUF/db	350	325	365	104,3	112,3
Gomba	Csiperke		HUF/kg	–	1000	1000	–	100,0
	Laska		HUF/kg	1000	1200	1200	120,0	100,0
Csemegekukorica			HUF/db	150	165	170	113,3	103,0
Alma	Gala	55–65 mm	HUF/kg	–	–	375	–	–
	Early gold	65 mm+	HUF/kg	355	415	410	115,5	98,8
Körte	Santa Maria	65–75 mm	HUF/kg	–	450	535	–	118,9
	Vilmos	60–75 mm	HUF/kg	700	660	655	93,6	99,2

Faj	Fajta/Típus	Méret	Mérték-egység	2023. 33. hét	2024. 32. hét	2024. 33. hét	2024. 33. hét/2023. 33. hét (százalék)	2024. 33. hét/2024.32. hét (százalék)
	Nyári	65 mm+	HUF/kg	500	700	–	–	–
Szilva	Bluefre	28–35 mm	HUF/kg	–	425	380	–	89,4
	Cacanska najbolja	28–35 mm	HUF/kg	–	345	350	–	101,4
	Besztercei	28 mm-ig	HUF/kg	–	–	500	–	–
	Ringlő	28 mm-ig	HUF/kg	410	475	420	102,4	88,4
	Stanley	28 mm-ig	HUF/kg	355	335	350	98,6	104,5
	Japán típusú	35 mm+	HUF/kg	550	715	600	109,1	83,9
	Nem jelölt	28 mm-ig	HUF/kg	500	475	450	90,0	94,7
Kajszi	Nem jelölt	30 mm+	HUF/kg	1250	850	900	72,0	105,9
Őszibarack	Fehér húsú	51–61 mm	HUF/kg	525	475	480	91,4	101,1
		61–67 mm	HUF/kg	710	635	600	84,5	94,5
		67–73 mm	HUF/kg	860	750	750	87,2	100,0
	Sárga húsú	51–61 mm	HUF/kg	500	430	450	90,0	104,7
		61–67 mm	HUF/kg	660	600	600	90,9	100,0
		67–73 mm	HUF/kg	810	735	725	89,5	98,6
Nektarin	Nem jelölt		HUF/kg	702	652	657	93,6	100,8
Málna			HUF/kg	2667	2200	2567	96,3	116,7
Szeder			HUF/kg	2350	2150	2333	99,3	108,5
Csemegeszőlő	Cardinal	150–200 g	HUF/kg	700	700	590	84,3	84,3
	Pannónia	150–200 g	HUF/kg	600	640	585	97,5	91,4
	Chasselas	75–150 g	HUF/kg	–	600	540	–	90,0
	Irsai Olivér	75–150 g	HUF/kg	550	525	480	87,3	91,4
	Fehér		HUF/kg	–	750	755	–	100,7

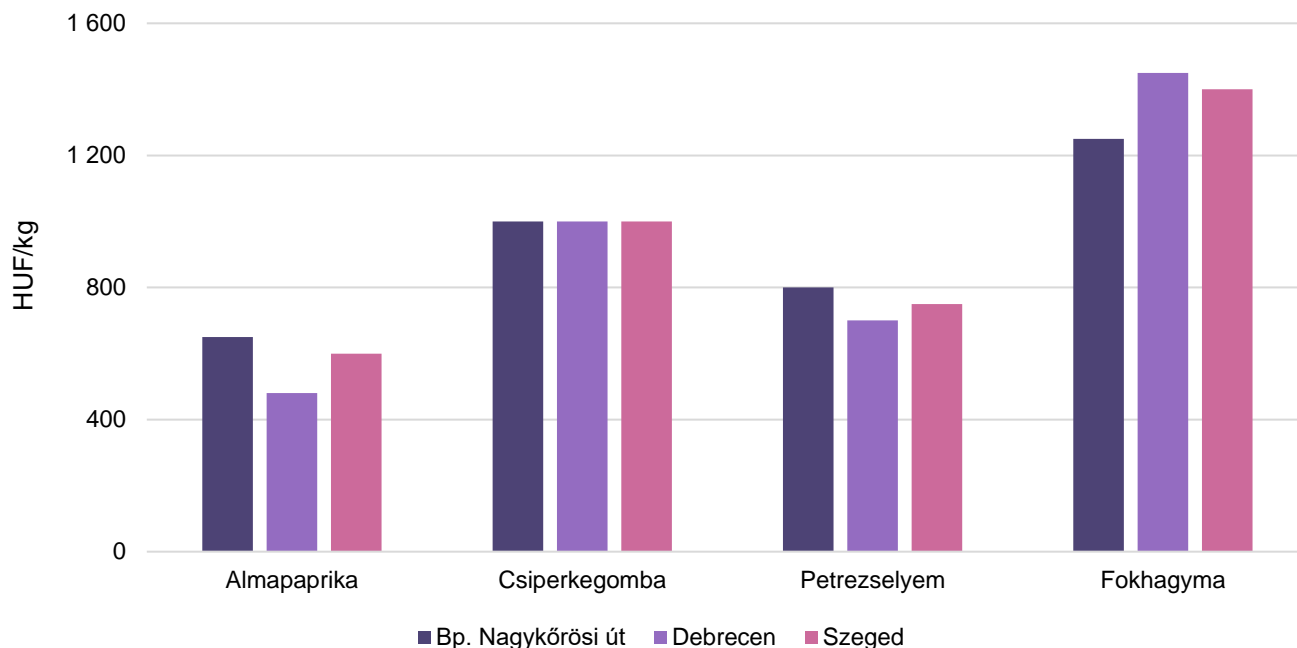
Megjegyzés: A teljes adatbázis megtekinthető a <https://pair.aki.gov.hu> oldalon.
Forrás: AKI PÁIR

2. táblázat: **Az Európai Unióból és a harmadik országokból származó I. osztályú zöldségfélék és gyümölcsök leggyakoribb bruttó ára a Budapesti Nagybani Piacon**

Faj	Fajta/ Típus	Méret	Származási hely	Mérték- egység	2023. 33. hét	2024. 32. hét	2024. 33. hét	2024. 33. hét/ 2023. 33. hét (százalék)	2024. 33. hét/ 2024. 32. hét (százalék)
Paprika	Kaliforniai	70 mm+	Spanyolország	HUF/kg	–	–	1200	–	–
Zeller	Gumós		Hollandia	HUF/kg	455	–	–	–	–
Jégsaláta			Hollandia	HUF/db	475	–	420	88,4	–
Karfiol	–	16 cm+	Hollandia	HUF/kg	–	700	740	–	105,7
Brokkoli			Spanyolország	HUF/kg	–	–	1500	–	–
Lencse			Kanada	HUF/kg	800	875	1175	146,9	134,3
Alma	Nem jelölt		Nem jelölt	HUF/kg	500	550	575	115,0	104,5
Körte	Vilmos	60–75 mm	Argentína	HUF/kg	–	990	805	–	81,3
Dió (tisztított)			Nem jelölt	HUF/kg	3000	3800	3800	126,7	100,0
Mandula (tisztított)			USA	HUF/kg	3200	3300	3300	103,1	100,0
Mogyoró (tisztított)			Törökország	HUF/kg	3000	3000	3000	100,0	100,0
Földimo- gyoró			Kína	HUF/kg	1800	1500	1500	83,3	100,0
Citrom	–	53–65 mm	Argentína	HUF/kg	670	690	705	105,2	102,2
Zöldcitrom	–		Brazília	HUF/kg	1500	1770	1735	115,7	98,0
Narancs	Nem jelölt		Dél-afrikai Köztársaság	HUF/kg	700	640	630	90,0	98,4
Grapefruit			Dél-afrikai Köztársaság	HUF/kg	–	790	760	–	96,2
Banán			Nem jelölt	HUF/kg	–	565	565	–	100,0
			Ecuador	HUF/kg	445	590	590	132,6	100,0
			Kolumbia	HUF/kg	–	570	575	–	100,9
Mák			Cseh Köztársaság	HUF/kg	1500	1300	1400	93,3	107,7

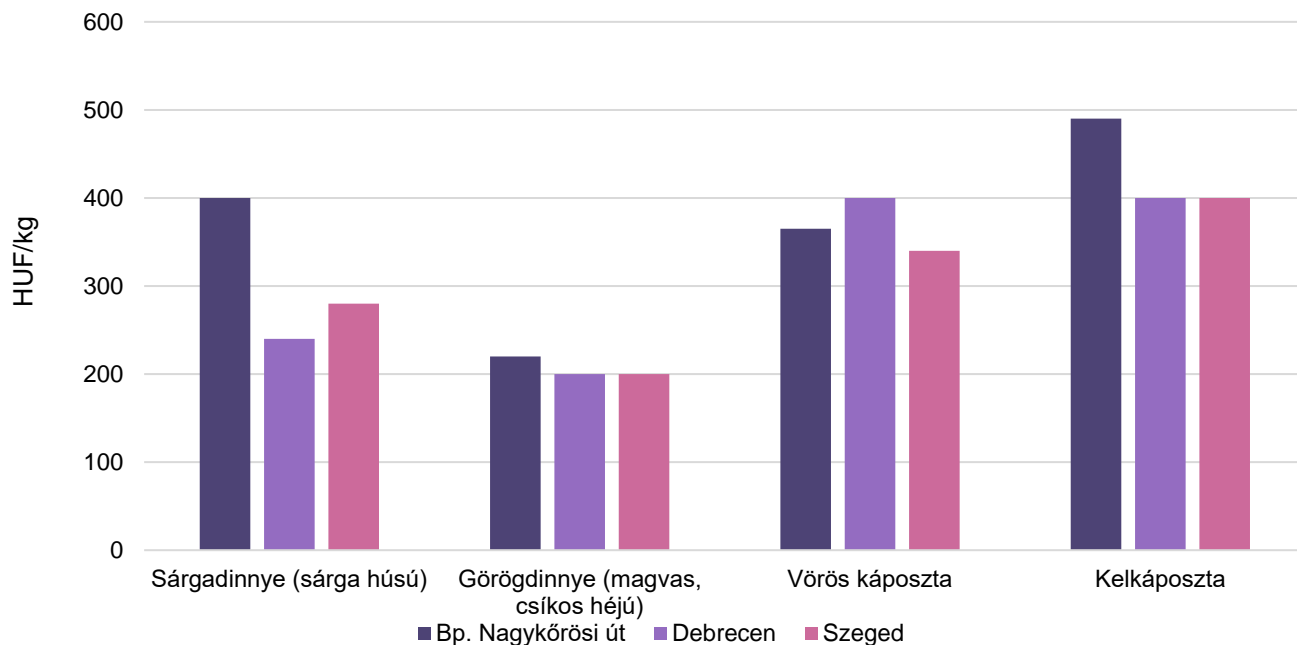
Megjegyzés: A teljes adatbázis megtekinthető a <https://pair.aki.gov.hu> oldalon.
Forrás: AKI PÁIR

6. ábra: **Az almapaprika, a csiperkegomba, a petrezselyem és a fokhagyma leggyakoribb termelői ára a nagybani piacokon (2024. 33. hét)**



Forrás: AKI PÁIR

7. ábra: **A sárgadinnye, a görögdinnye, a vörös káposzta és a kelkáposzta leggyakoribb termelői ára a nagybani piacokon (2024. 33. hét)**



Forrás: AKI PÁIR

3. táblázat: **A gyümölcsfélék (déli gyümölcsrel, dinnyefélék nélkül) külkereskedelmi forgalma Magyarországon**

	Export mennyisége			Import mennyisége		
	2023. január–május	2024. január–május	Változás	2023. január–május	2024. január–május	Változás
	tonna	tonna	százalék	tonna	tonna	százalék
Gyümölcs	36 550,5	50 202,5	137,4	162 761,8	164 138,4	100,8
Ebből:						
Dióbél	89,4	125,6	140,5	300,7	620,2	206,3
Citrom és lime	171,5	177,5	103,5	7 508,9	8 145,7	108,5
Alma (ipari célú)	64,3	608,6	947,2	1 324,1	1 574,2	118,9
Alma (friss fogyasztásra)	8 741,4	8 141,7	93,1	15 504,9	13 029,2	84,0
Körte	406,3	414,6	102,0	3 862,8	4 755,2	123,1
Málna	–	3,5	–	149,3	322,5	216,0
Fagyasztott málna	256,1	146,5	57,2	756,3	710,7	94,0
Fagyasztott meggy	1 302,9	1 289,2	98,9	397,7	557,0	140,1

	Export értéke			Import értéke		
	2023. január–május	2024. január–május	Változás	2023. január–május	2024. január–május	Változás
	millió HUF	millió HUF	százalék	millió HUF	millió HUF	százalék
Gyümölcs	18 782,1	23 257,4	123,8	71 138,2	83 740,7	117,7
Ebből:						
Dióbél	177,7	251,3	141,4	433,1	883,9	204,1
Citrom és lime	131,7	127,2	96,6	3 113,5	3 311,3	106,4
Alma (ipari célú)	11,1	120,9	1 088,8	201,3	399,2	198,4
Alma (friss fogyasztásra)	2 155,3	2 521,7	117,0	3 090,1	3 697,7	119,7
Körte	273,1	308,9	113,1	1 596,4	2 068,5	129,6
Málna	–	16,8	–	518,6	1 192,5	230,0
Fagyasztott málna	456,0	214,9	47,1	1 090,4	729,2	66,9
Fagyasztott meggy	798,8	810,1	101,4	337,8	430,2	127,3

Forrás: KSH

4. táblázat: **A zöldségfélék (dinnyefélékkel) külkereskedelmi forgalma Magyarországon**

	Export mennyisége			Import mennyisége		
	2023. január–május	2024. január–május	Változás	2023. január–május	2024. január–május	Változás
	tonna	tonna	százalék	tonna	tonna	százalék
Zöldség	83 458,0	95 686,2	114,7	193 120,6	211 111,4	109,3
Ebből:						
Paradicsom	5 250,6	6 811,7	129,7	13 640,0	13 522,9	99,1
Vöröshagyma	656,7	184,4	28,1	8 161,6	7 797,8	95,5
Fokhagyma	147,4	84,6	57,4	759,0	643,8	84,8
Fejes és vöröskáposzta	1 979,8	1 999,3	101,0	2 989,9	3 729,8	124,7
Fejes saláta	579,5	947,0	163,4	733,2	579,9	79,1
Saláta (kivéve fejes saláta)	2 054,1	2 699,6	131,4	7 516,3	8 338,7	110,9
Uborka és apróuborka	1 570,8	4 947,1	314,9	9 491,3	10 119,9	106,6
Spárga	1 748,9	2 525,0	144,4	43,7	125,0	286,0
Gomba	2 196,8	2 295,7	104,5	783,3	793,3	101,3
Paprika	2 609,6	676,2	25,9	5 766,6	8 161,8	141,5

	Export értéke			Import értéke		
	2023. január–május	2024. január–május	Változás	2023. január–május	2024. január–május	Változás
	millió HUF	millió HUF	százalék	millió HUF	millió HUF	százalék
Zöldség	53 579,1	63 329,0	118,2	79 452,3	89 285,3	112,4
Ebből:						
Paradicsom	3 393,1	4 335,2	127,8	10 123,8	9 639,1	95,2
Vöröshagyma	249,6	83,4	33,4	2 523,2	2 031,3	80,5
Fokhagyma	138,3	106,0	76,6	591,4	943,7	159,6
Fejes és vöröskáposzta	839,2	799,7	95,3	434,6	497,3	114,4
Fejes saláta	297,5	425,1	142,9	173,2	224,1	129,4
Saláta (kivéve fejes saláta)	1 345,1	1 473,5	109,5	3 775,8	3 648,7	96,6
Uborka és apróuborka	615,5	1 941,7	315,5	3 444,8	3 895,0	113,1
Spárga	2 492,7	3 568,5	143,2	96,8	100,4	103,8
Gomba	2 114,2	2 196,1	103,9	637,9	611,3	95,8
Paprika	1 710,5	544,4	31,8	3 491,6	5 015,6	143,6

Forrás: KSH

5. táblázat: **A feldolgozott zöldségfélék és gyümölcsök BELFÖLDÖN értékesített mennyisége és értékesítési ára**

Megnevezés	Mértékegység	2023. VI.	2024. V.	2024. VI.	2024. VI./ 2023. VI. (százalék)	2024. VI./ 2024. V. (százalék)
Paradicsomsűrítmény	tonna
	HUF/tonna
Konzerv csemegekukorica	tonna	1 088	1 047	603	55,43	57,63
	HUF/tonna	546 212	588 090	612 807	112,19	104,20
Fagyasztott csemegekukorica	tonna	352	209	180	51,14	86,22
	HUF/tonna	466 726	478 370	487 595	104,47	101,93
Fagyasztott zöldbab	tonna	837	588	430	51,37	73,08
	HUF/tonna	425 317	489 661	474 874	111,65	96,98
Konzerv zöldborsó	tonna	1 567	134	1 607	102,55	1 198,43
	HUF/tonna	306 536	457 378	220 766	72,02	48,27
Fagyasztott zöldborsó	tonna	594	1 122	849	142,79	75,63
	HUF/tonna	477 441	462 973	452 298	94,73	97,69
Almasűrítmény	tonna	189	388	424	223,92	109,38
	HUF/tonna	585 593	671 520	677 791	115,74	100,93
Meggybefőtt (720 ml)	tonna	366	218	360	98,24	165,39
	HUF/tonna	317 423	342 435	335 076	105,56	97,85
Fagyasztott meggy	tonna	155	66	116	74,91	176,99
	HUF/tonna	637 704	649 513	605 962	95,02	93,29
Bodzavelő	tonna	–	...	–	–	–
	HUF/tonna	–	...	–	–	–

... = Adatvédelmi korlátok miatt nem közölhető adat.

Forrás: AKI PÁIR

6. táblázat: **A feldolgozott zöldségfélék és gyümölcsök KÜLFÖLDÖN értékesített mennyisége és értékesítési ára**

Megnevezés	Mértékegység	2023. VI.	2024. V.	2024.VI.	2024. VI./ 2023. VI. (százalék)	2024. VI./ 2024. V. (százalék)
Paradicsomsűrítmény	tonna
	HUF/tonna
Konzerv csemegekukorica	tonna	15 237	16 131	13 783	90,46	85,44
	HUF/tonna	491 984	562 065	566 762	115,20	100,84
Fagyasztott csemegekukorica	tonna	2 756	3 347	2 725	98,86	81,42
	HUF/tonna	471 196	519 387	527 880	112,03	101,64
Fagyasztott zöldbab	tonna	...	228
	HUF/tonna	...	452 513
Konzervzöldborsó	tonna	3 349	4 043	3 942	117,70	97,51
	HUF/tonna	451 482	479 143	481 724	106,70	100,54
Fagyasztott zöldborsó	tonna	477	859	730	153,03	85,01
	HUF/tonna	438 655	439 881	424 720	96,82	96,55
Almasűrítmény	tonna	...	1 222	1 411	...	115,45
	HUF/tonna	...	752 841	772 591	...	102,62
Meggybefőtt (720 ml)	tonna	664	926	1 040	156,59	112,29
	HUF/tonna	359 468	366 648	359 181	99,92	97,96
Fagyasztott meggy	tonna	157
	HUF/tonna	579 849

... = Adatvédelmi korlátok miatt nem közölhető adat.

Forrás: AKI PÁIR

7. táblázat: **Az alma és a paradicsom (I. osztályú, ömlesztett) kiskereskedelmi beszerzési ára Magyarországon**

Megnevezés	Mértékegység	2023. 32. hét	2024. 31. hét	2024. 32. hét	2024. 32. hét/ 2023. 32. hét (százalék)	2024. 32. hét/ 2024. 31. hét (százalék)
Paradicsom gömb	tonna	31,9	57,4	61,1	191,9	106,6
	HUF/kg	331,6	390,5	374,9	113,1	96,0
Paradicsom fűrtös	tonna	385,9	537,1	307,9	79,8	57,3
	HUF/kg	250,9	332,1	351,2	140,0	105,7
Alma Idared	tonna	117,7	77,1	77,4	65,8	100,4
	HUF/kg	286,8	336,3	345,1	120,3	102,6
Alma Gala	tonna	21,0	18,1	37,6	178,7	207,3
	HUF/kg	328,2	382,1	377,1	114,9	98,7
Alma Golden	tonna	34,5	29,5	29,9	86,6	101,6
	HUF/kg	420,9	339,6	338,2	80,4	99,6
Alma Jonagold/ Jonagored	tonna	43,0	27,2	22,2	51,7	81,8
	HUF/kg	318,0	363,3	375,0	117,9	103,2
Alma Red delicious	tonna	3,3	18,7	16,4	499,9	87,6
	HUF/kg	317,4	353,2	340,9	107,4	96,5

Forrás: AKI PÁIR

Nemzetközi piaci információk

8. táblázat: **A zöldségfélék és a gyümölcsök ára a hamburgi, a berlini, a müncheni és a kölni nagybani piacokon (HUF/kg)**

Megnevezés	Származás	Hamburg		Származás	Berlin		Származás	München		Származás	Köln	
		Min.	Max.		Min.	Max.		Min.	Max.		Min.	Max.
		2024.08.14.			2024.08.14.			2024.08.14.			2024.08.14.	
Alma	Olaszország	710	789	Olaszország	631	789	Olaszország	513	552	Olaszország	591	631
Körte	belföldi	473	631	belföldi	473	591	belföldi	749	828	belföldi	631	710
Kajszi	Franciaország	946	1 104	Spanyolország	907	1 183	Spanyolország	946	1 104	Spanyolország	789	946
Nektarin	Spanyolország	690	789	Spanyolország	631	749	Spanyolország	710	789	Spanyolország	–	–
Szamóca	belföldi	1 104	1 971	belföldi	1 025	1 577	belföldi	1 971	2 366	belföldi	1 380	1 577
Málna	belföldi	2 366	4 337	belföldi	3 154	3 943	belföldi	4 022	4 100	belföldi	4 337	4 810
Szilva	belföldi	394	552	belföldi	394	513	belföldi	473	552	belföldi	552	710
Görögdinnye	Spanyolország	355	473	Spanyolország	355	473	Spanyolország	394	473	Spanyolország	473	651
Padlizsán	Hollandia	631	789	Hollandia	591	749	Hollandia	591	670	Hollandia	670	789
Paradicsom	Belgium	535	620	Belgium	451	507	Belgium	507	676	Belgium	620	760
Sárgarépa	belföldi	276	355	belföldi	276	375	belföldi	296	473	belföldi	493	532

Megjegyzés: Átszámítva az MNB hivatalos középárfolyamán.
 Forrás: www.ami-informiert.de

Borpiaci jelentés

Magyarországi piaci információk

9. táblázat: **A földrajzi jelzés nélküli és az oltalom alatt álló földrajzi jelzéssel ellátott BELFÖLDÖN értékesített borok mennyisége és feldolgozó értékesítési ára**

Megnevezés		Mértékegység	2023. január–július	2024. január–július	2024. január–július/ 2023. január–július (százalék)
Fehér	Földrajzi jelzés nélküli	hektoliter	17 673	51 712	292,60
		HUF/hektoliter	36 055	23 963	66,46
	Oltalom alatt álló földrajzi jelzéssel ellátott	hektoliter	171 355	137 963	80,51
		HUF/hektoliter	26 013	28 886	111,04
Fehér összesen		hektoliter	189 029	189 676	100,34
		HUF/hektoliter	26 952	27 544	102,20
Vörös és rozé	Földrajzi jelzés nélküli	hektoliter	1 405	1 232	87,69
		HUF/hektoliter	57 801	64 788	112,09
	Oltalom alatt álló földrajzi jelzéssel ellátott	hektoliter	121 465	81 775	67,32
		HUF/hektoliter	30 846	35 515	115,14
Vörös és rozé összesen		hektoliter	122 871	83 007	67,56
		HUF/hektoliter	31 154	35 949	115,39
Földrajzi jelzés nélküli bor összesen		hektoliter	19 079	52 945	277,51
		HUF/hektoliter	37 657	24 914	66,16
Oltalom alatt álló földrajzi jelzéssel ellátott bor összesen		hektoliter	292 821	219 738	75,04
		HUF/hektoliter	28 018	31 353	111,90
Földrajzi jelzés nélküli bor és oltalom alatt álló földrajzi jelzéssel ellátott bor összesen		hektoliter	311 899	272 682	87,43
		HUF/hektoliter	28 607	30 102	105,23

... = Adatvédelmi korlátok miatt nem közölhető adat.

Megjegyzés: Belföldön termelt borok.

Forrás: AKI PÁIR

10. táblázat: **A földrajzi jelzés nélküli és az oltalom alatt álló földrajzi jelzéssel ellátott KÜLFÖLDÖN értékesített borok mennyisége és feldolgozó értékesítési ára**

Megnevezés		Mértékegység	2023. január–július	2024. január–július	2024. január–július/ 2023. január–július (százalék)
Fehér	Földrajzi jelzés nélküli	hektoliter	27 238	45 609	167,45
		HUF/hektoliter	58 106	51 496	88,62
	Oltalom alatt álló földrajzi jelzéssel ellátott	hektoliter	244 605	225 500	92,19
		HUF/hektoliter	25 259	26 363	104,37
Fehér összesen		hektoliter	271 842	271 109	99,73
		HUF/hektoliter	28 550	30 591	107,15
Vörös és rozé	Földrajzi jelzés nélküli	hektoliter
		HUF/hektoliter
	Oltalom alatt álló földrajzi jelzéssel ellátott	hektoliter	39 867	39 103	98,08
		HUF/hektoliter	28 929	25 228	87,21
Vörös és rozé összesen		hektoliter	40 372	39 383	97,55
		HUF/hektoliter	29 291	25 513	87,10
Földrajzi jelzés nélküli bor összesen		hektoliter	27 743	45 889	165,41
		HUF/hektoliter	58 101	51 580	88,78
Oltalom alatt álló földrajzi jelzéssel ellátott bor összesen		hektoliter	284 472	264 604	93,02
		HUF/hektoliter	25 773	26 196	101,64
Földrajzi jelzés nélküli bor és oltalom alatt álló földrajzi jelzéssel ellátott bor összesen		hektoliter	312 215	310 492	99,45
		HUF/hektoliter	28 646	29 950	104,55

... = Adatvédelmi korlátok miatt nem közölhető adat.
Megjegyzés: Belföldön termelt borok.

11. táblázat: **Az oltalom alatt álló eredetmegjelöléssel ellátott BELFÖLDÖN értékesített borok mennyisége és feldolgozóinak értékesítési átlagára átlagára**

Megnevezés	Bortípus	Mértékegység	2023. január–június	2024. január–június	2024. január–június/ 2023. január–június (százalék)
Tokaji OEM	Fehér	hektoliter	3 798	5 228	137,63
		HUF/hektoliter	146 578	150 361	102,58
Egri OEM	Fehér	hektoliter	6 701	5 153	76,89
		HUF/hektoliter	61 338	69 200	112,82
	Vörös és rozé	hektoliter	13 041	11 599	88,94
		HUF/hektoliter	57 085	59 203	103,71
Mátrai OEM	Fehér	hektoliter
		HUF/hektoliter
	Vörös és rozé	hektoliter	–	...	–
		HUF/hektoliter	–	...	–
Villányi OEM	Fehér	hektoliter
		HUF/hektoliter
	Vörös és rozé	hektoliter
		HUF/hektoliter
Balatonboglári OEM	Fehér	hektoliter
		HUF/hektoliter
	Vörös és rozé	hektoliter
		HUF/hektoliter
Kunsági OEM	Fehér	hektoliter	4 836	3 220	66,59
		HUF/hektoliter	68 329	117 831	172,45
	Vörös és rozé	hektoliter	4 138	3 368	81,40
		HUF/hektoliter	41 012	36 940	90,07
Egyéb OEM	Fehér	hektoliter	21 168	18 005	85,06
		HUF/hektoliter	40 788	48 557	19,05
	Vörös és rozé	hektoliter	23 337	14 898	63,84
		HUF/hektoliter	16 746	20 534	122,62

... = Adatvédelmi korlátok miatt nem közölhető adat.

Megjegyzés: Belföldön termelt borok.

Forrás: AKI PÁIR

12. táblázat: **Az oltalom alatt álló eredetmegjelöléssel ellátott KÜLFÖLDÖN értékesített borok mennyisége és feldolgozó értékesítési ára**

Megnevezés	Bortípus	Mértékegység	2023. január-június	2024. január-június	2024. január-június 2023. január-június (százalék)
Tokaji OEM	Fehér	hektoliter	11 546	12 299	106,52
		HUF/hektoliter	82 352	82 787	100,53
Egri OEM	Fehér	hektoliter	1 988	1 346	67,70
		HUF/hektoliter	70 079	65 616	93,63
	Vörös és rozé	hektoliter	2 493	2 096	84,07
		HUF/hektoliter	65 015	67 165	103,31
Mátrai OEM	Fehér	hektoliter
		HUF/hektoliter
	Vörös és rozé	hektoliter
		HUF/hektoliter
Villányi OEM	Fehér	hektoliter
		HUF/hektoliter
	Vörös és rozé	hektoliter
		HUF/hektoliter
Balatonboglári OEM	Fehér	hektoliter
		HUF/hektoliter
	Vörös és rozé	hektoliter
		HUF/hektoliter
Kunsági OEM	Fehér	hektoliter
		HUF/hektoliter
	Vörös és rozé	hektoliter	254	187	73,46
		HUF/hektoliter	37 929	43 276	114,10
Egyéb OEM	Fehér	hektoliter	46 748	79 337	169,71
		HUF/hektoliter	19 919	22 580	113,36
	Vörös és rozé	hektoliter	9 184	12 485	135,95
		HUF/hektoliter	24 742	23 294	94,15

... = Adatvédelmi korlátok miatt nem közölhető adat.

Megjegyzés: Belföldön termelt borok.

Forrás: AKI PÁIR

13. táblázat: Magyarország borkülkereskedelme mennyiségben kifejezve

Megnevezés		Export mennyisége			Import mennyisége		
		2023. I–V.	2024. I–V.	Változás	2023. I–V.	2024. I–V.	Változás
		ezer hl	ezer hl	százalék	ezer hl	ezer hl	százalék
Palackos	Fehér	84,47	96,46	114,19	11,92	14,90	125,00
	Vörös és rozé	23,11	32,03	138,62	6,92	11,45	165,43
	Összesen	107,58	128,49	119,44	18,84	26,35	139,86
Lédig	Fehér	268,91	326,41	121,38	0,42	0,33	78,58
	Vörös és rozé	35,25	53,76	152,51	0,27	0,26	97,63
	Összesen	304,16	380,16	124,99	0,69	0,59	85,94
Palackos és lédig kiszerezés összesen		411,74	508,65	123,54	19,53	26,94	137,96

Forrás: KSH

14. táblázat: Magyarország borkülkereskedelme értékben kifejezve

Megnevezés		Export értéke			Import értéke		
		2023. I–V.	2024. I–V.	Változás	2023. I–V.	2024. I–V.	Változás
		milliárd HUF	milliárd HUF	százalék	milliárd HUF	milliárd HUF	százalék
Palackos	Fehér	6,89	7,13	103,54	0,65	0,91	140,58
	Vörös és rozé	1,51	1,61	107,00	0,85	1,15	135,98
	Összesen	8,39	8,74	104,16	1,49	2,06	137,97
Lédig	Fehér	6,42	8,46	131,70	0,08	0,07	86,06
	Vörös és rozé	0,93	1,38	149,37	0,02	0,02	138,16
	Összesen	7,35	9,84	133,93	0,10	0,09	94,40
Palackos és lédig kiszerezés összesen		15,74	18,59	118,06	1,59	2,16	135,23

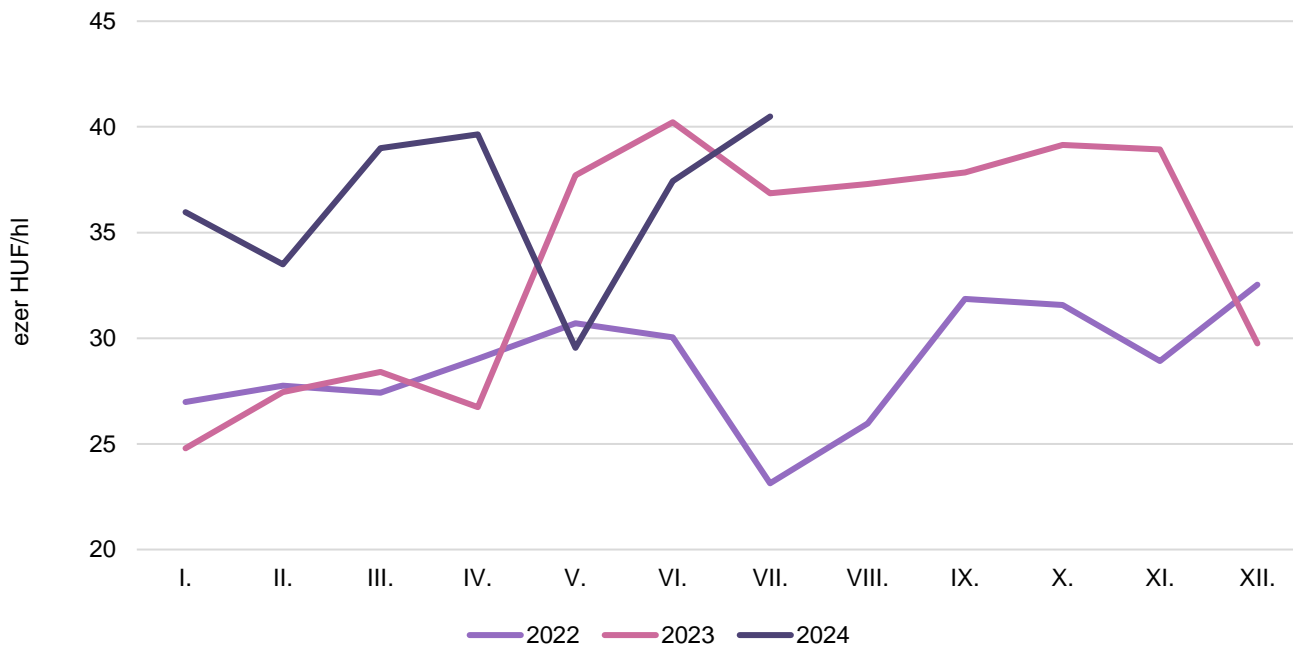
Forrás: KSH

8. ábra: **Az oltalom alatt álló földrajzi jelzéssel ellátott fehérborok feldolgozói értékesítési ára Magyarországon (2022–2024)**



Forrás: AKI PÁIR

9. ábra: **Az oltalom alatt álló földrajzi jelzéssel ellátott vörös- és rozéborok feldolgozói értékesítési ára Magyarországon (2022–2024)**



Forrás: AKI PÁIR

